

ภาวะตลาดสินค้าข้าว ประจำวันที่ 21 ตุลาคม 2551

ชนิด	สัปดาห์ก่อน ต่ำ-สูง	วันนี้ปีก่อน 19 ต.ค.50	วันก่อน 20 ต.ค. 51	วันนี้ 21 ต.ค. 51	เปรียบเทียบ วันนี้/วันก่อน
------	------------------------	---------------------------	-----------------------	----------------------	-------------------------------

ข้าวเปลือกเจ้านาปรัง ความชื้นไม่เกิน 15 % ปี 2551

(ราคารับจำนำข้าวเปลือกเจ้า 100 % 14,000 บาท , 5% 13,800 บาท, 10% 13,600 บาท, 15% 13,400 บาท)

จังหวัดพิษณุโลก	10.00-10.50	5.90-6.10	10.00-10.50	10.00-10.50	
จังหวัดสุพรรณบุรี	10.40-12.00	6.30-6.40	10.40-10.50	10.40-10.50	
จังหวัดปทุมธานี	10.00-10.50	6.30-6.40	10.00-10.50	10.00-10.50	

ข้าวเปลือกเจ้านาปี ปี 2551/52

จังหวัดนครสวรรค์	11.00-11.50		11.00-11.50		
------------------	-------------	--	-------------	--	--

ข้าวเปลือกหอมมะลิ ปี 2550/51 (ราคารับจำนำ ปี 2550/51 9,000 - 9300 บาท/ตัน สีได้ตันข้าว 36-42 กรัม)

(สีได้ตันข้าว 36 กรัม)

จังหวัดอุดรธานี	12.50-13.00	9.00-9.20	12.50-13.00	12.50-13.00	
จังหวัดสุรินทร์	14.20-14.60	9.10-9.20	14.00-14.10	14.00-14.10	

ข้าวเปลือกหอมปทุมธานีนาปรัง ความชื้นไม่เกิน 15 % ปี 2551

(ราคารับจำนำที่ 42 กรัม 14,000 บาท)

จังหวัดสุพรรณบุรี	11.10-12.00	6.50-6.70	11.10-11.20	11.10-11.20	
-------------------	-------------	-----------	-------------	-------------	--

ข้าวเปลือกเหนียวเมล็ดยาวนาปี ปี 2550/51 (ราคารับจำนำ ปี 2550/51 8,100 บาท/ตัน)

จังหวัดอุดรธานี	6.80-7.70	12.60-12.80	6.50-6.80	6.20-6.40	- 0.30 ถึง - 0.40
-----------------	-----------	-------------	-----------	------------------	--------------------------

ข้าวสาร

ข้าวขาว 100% ชั้น 2 (ใหม่)	20.40-20.60	10.80-10.85	19.50-19.60	18.50-18.60	- 1.00
ข้าวขาว 5% (ใหม่)	18.40-18.60	10.60-10.65	18.00-18.10	17.50-17.60	- 0.50
ปลายข้าว เอ.วัน .เลิศ (ใหม่)	9.00-10.10	9.65-9.70	9.00-9.10	9.00-9.10	
ข้าวเหนียว 100%	18.90-19.10	11.10-11.15	18.50-18.60	18.50-18.60	
ปลายข้าวเหนียว เอ.วัน	9.90-10.00	7.65-7.70	9.90-10.00	9.90-10.00	
ข้าวหอมมะลิ 100% ชั้น 2	24.20-24.30	17.70-17.90	24.20-24.30	24.20-24.30	
ปลายข้าวหอมมะลิ	17.90-18.00	10.35-10.40	17.90-18.00	17.90-18.00	
ข้าวหอมปทุมธานี	22.40-23.10	11.90-12.10	22.40-22.50	22.40-22.50	
ปลายข้าวหอมปทุมธานี	15.00-16.10	9.90-9.95	15.00-15.10	15.00-15.10	
ข้าวเหนียว 10% เมล็ดยาว	13.80-13.90	23.00-23.50	13.80-13.90	13.80-13.90	
ปลายข้าวเหนียว เอ.วัน	10.00-10.50	12.30-12.50	10.00-10.10	10.00-10.10	
รำข้าวขาว	5.30-5.70	6.80-6.90	6.40-6.50	6.40-6.50	

ข้าวสารขายปลีก

ข้าวหอมมะลิ	32.66-37.33	24.66-25.33	32.00-36.66	31.33-35.33	- 0.67 ถึง - 1.33
ข้าวขาว 100%	30.66-32.66	16.00-17.33	30.00-32.00	28.66-30.66	- 1.34
ข้าวเหนียว 10% เมล็ดยาว	16.00-16.66	23.33-24.00	15.33-16.00	14.66-15.33	- 0.67

สถานการณ์ทั่วไป

- **ข้าวเปลือก** ราคาข้าวเปลือกเหนียว ปรับตัวลดลง เนื่องจากเกษตรกรเร่งขายผลผลิต เพื่อเตรียมยุ่งฉางไว้รองรับข้าวฤดูใหม่ ขณะเดียวกัน โรงสีรับซื้อในปริมาณลดลงเพราะตลาดปลายทางชะลอการสั่งซื้อ

- **ข้าวเปลือก** ปริมาณซื้อขาย ณ ท่าข้าวลาดยาวจังหวัดนครสวรรค์และตลาดกลางสินค้าเกษตร จังหวัดพิษณุโลก เมื่อวันที่ 20 ตุลาคม 2551 มีปริมาณ 101 และ 40 เมตริกตัน ตามลำดับ

- **ข้าวสาร** ผู้ส่งออกต่างรอดูสถานการณ์และนโยบายของภาครัฐ จึงชะลอการสั่งซื้อ ขณะที่ โรงสีต้องการเงินหมุนเวียน และเตรียมพื้นที่รองรับข้าวฤดูใหม่ จึงนำสินค้าออกสู่ตลาดเพิ่มขึ้น ส่วนข้าวสารขายปลีก ราคาอ่อนตัวลง

ตามความต้องการของตลาด

ข้าวเปลือกภูมิภาค
ประจำวันที 20 - 21 ตุลาคม 2551

ชนิด	สัปดาห์ก่อน ต่ำ-สูง	จันทร์	อังคาร	พุธ	พฤหัสบดี	ศุกร์	สัปดาห์นี้ ต่ำ-สูง
------	------------------------	--------	--------	-----	----------	-------	-----------------------

บาท/100กก.

ข้าวเปลือกเจ้านาปรัง ความชื้นไม่เกิน 15 % ปี 2551

(ราคารับจำนำข้าวเปลือกเจ้า100% 14,000บาท, 5% 13,800 บาท, 10% 13,600 บาท, 15% 13,400 บาท)

จังหวัดพิษณุโลก	10000-10500	10000-10500	10000-10500	/			10000-10500
จังหวัดสุพรรณบุรี	10400-12000	10400-10500	10400-10500				10400-10500
จังหวัดปทุมธานี	10000-10500	10000-10500	10000-10500				10000-10500

ข้าวเปลือกเจ้านาปี ปี 2551/52

จังหวัดนครสวรรค์	11000-11500	11000-11500	/				11000-11500
------------------	-------------	-------------	---	--	--	--	-------------

ข้าวเปลือกหอมมะลิ ปี 2550/51 (สีได้ต้นข้าว 36-42 กรัม)

(สีได้ต้นข้าว 36 กรัม)

จังหวัดอุดรธานี	12500-13000	12500-13000	12500-13000	/			12500-13000
จังหวัดสุรินทร์	14200-14600	14000-14100	14000-14100	/			14000-14100

ข้าวเปลือกหอมปทุมธานีนาปรัง ความชื้นไม่เกิน 15 % ปี 2551

(ราคารับจำนำที่ 42 กรัม 14,000 บาท)

จังหวัดสุพรรณบุรี	11100-12000	11100-11200	11100-11200				11100-11200
-------------------	-------------	-------------	-------------	--	--	--	-------------

ข้าวเปลือกเหนียวเมล็ดยาวนาปี ปี 2550/51

จังหวัดอุดรธานี	6800-7700	6500-6800	6200-6400	/			6200-6800
-----------------	-----------	-----------	-----------	---	--	--	-----------

กรมการค้าภายใน

สำนักส่งเสริมการค้าสินค้าเกษตร

โทร. 0 2547 5400

ราคาขายส่งข้าว ผลิตภัณฑ์ และกระสอบป่าน

ในตลาดกรุงเทพมหานคร

ประจำวันที่ 20 - 21 ตุลาคม 2551

ชนิด	สีปด้าท์ก่อน ต่ำ-สูง	จันทร์	อังคาร	พุธ	พฤหัสบดี	ศุกร์	สีปด้าท์ ต่ำ-สูง
------	-------------------------	--------	--------	-----	----------	-------	---------------------

ขายส่งทั่วไป ความชื้นไม่เกิน 14% เป็นราคาตามตัวอย่างที่ผู้ส่งออกหรือผู้ค้าส่งรับซื้อจากโรงสีหรือซื้อผ่านนายหน้า (หยง) ที่ผู้ส่งออกรับซื้อด้วยเงินสด
ไม่รวมกระสอบ (คำนวณราคาซื้อรวมกระสอบป่านชนิดบรรจุ 100 กก.หักด้วยราคากระสอบป่านใช้แล้วหนึ่งครั้ง) ส่งหน้าโรงเก็บข้าวของผู้ซื้อ

บาท/100 กก.

ข้าวขาว 100% ชั้น 1	2340-2350	2340-2350	2240-2250				2240-2350
ข้าวใหม่	-	-	-				-
ข้าวขาว 100% ชั้น 2	2210-2220	2210-2220	2110-2120				2110-2220
ข้าวใหม่	2040-2060	1950-1960	1850-1860				1850-1960
ข้าวขาว 100% ชั้น 3	2190-2200	2190-2200	2090-2100				2090-2200
ข้าวใหม่	2010-2030	1920-1930	1820-1830				1820-1930
ข้าวขาว 5%	2150-2160	2150-2160	2050-2060				2050-2160
ข้าวใหม่	1840-1860	1800-1810	1750-1760				1750-1810
ข้าวขาว 10%	2140-2150	2140-2150	2040-2050				2040-2150
ข้าวใหม่	1770-1790	1730-1740	1680-1690				1680-1740
ข้าวขาว 15%	-	-	-				-
ข้าวใหม่	1690-1710	1650-1660	1600-1610				1600-1660
ข้าวขาว 25%	-	-	-				-
ข้าวใหม่	1610-1630	1570-1580	1520-1530				1520-1580
ปลายข้าวขาว เอ.วัน.เลิศ	900-1010	900-910	900-910				900-910
ข้าวใหม่	900-1010	900-910	900-910				900-910
ปลายข้าวขาว เอ.วัน.พิเศษ	860-970	860-870	860-870				860-870
ข้าวใหม่	860-970	860-870	860-870				860-870
ปลายข้าวขาว ซี.วัน*	820-870	820-830	820-830				820-830
ข้าวเหนียว กข. 6	1450-1460	1450-1460	1450-1460				1450-1460
ข้าวใหม่	-	-	-				-
ข้าวเหนียว 10% เมล็ดยาว	1380-1390	1380-1390	1380-1390				1380-1390
ข้าวใหม่	-	-	-				-
ข้าวเหนียว 10% เมล็ดสั้น	1280-1290	1280-1290	1280-1290				1280-1290
ข้าวใหม่	-	-	-				-
ปลายข้าวเหนียว เอ.วัน	1000-1050	1000-1010	1000-1010				1000-1010
ข้าวใหม่	-	-	-				-
ข้าวหนึ่ง 100%	1890-1910	1850-1860	1850-1860				1850-1860
ข้าวหนึ่ง 5%	1790-1810	1750-1760	1750-1760				1750-1760
ปลายข้าวหนึ่ง เอ.วัน	990-1000	990-1000	990-1000				990-1000
ข้าวหอมมะลิ							
100% ชั้น 1	2500-2510	2500-2510	2500-2510				2500-2510
ข้าวใหม่	-	-	-				-
100% ชั้น 2	2420-2430	2420-2430	2420-2430				2420-2430
ข้าวใหม่	-	-	-				-
ปลายข้าวหอมมะลิ	1790-1800	1790-1800	1790-1800				1790-1800
ข้าวใหม่	-	-	-				-
ข้าวหอมปทุมธานี	2240-2310	2240-2250	2240-2250				2240-2250
ข้าวใหม่	-	-	-				-
ปลายข้าวหอมปทุมธานี	1500-1610	1500-1510	1500-1510				1500-1510
ข้าวใหม่	-	-	-				-

หมายเหตุ* ปลายข้าวขาว ซี.วัน. เป็นราคาที่สืบเพื่อใช้ในการคำนวณอัตราส่งมอบตามโครงการรับจำนำข้าวเปลือก

(20 - 21 ตุลาคม 2551)

ชนิด	สัปดาห์ก่อน ต่ำ-สูง	จันทร์	อังคาร	พุธ	พฤหัสบดี	ศุกร์	สัปดาห์นี้ ต่ำ-สูง
ข้าวขาว	ราคาเงินสดไม่รวมกระสอบ ส่งมอบหน้าโรงเก็บข้าวของผู้ซื้อ						บาท/100 กก.
ขาว	530-570	640-650	640-650				640-650
ึ่ง	800-840	750-760	750-760				750-760
สกัด	450-490	400-410	400-410				400-410
กล้อง	100-110	100-110	100-110				100-110
ข้าวสาร							
(ขายส่งให้ร้านขายปลีก)	บาท/100 กก.						
ข้าวสารเจ้า							
100% (ข้าวหอม)	2950-3000	2950-3000	2850-2900				2850-3000
ข้าวใหม่	2950-3000	2950-3000	2850-2900				2850-3000
100%	2400-2450	2400-2450	2300-2350				2300-2450
ข้าวใหม่	2400-2450	2400-2450	2300-2350				2300-2450
5%	2350-2400	2350-2400	2250-2300				2250-2400
ข้าวใหม่	2350-2400	2350-2400	2250-2300				2250-2400
ข้าวสารเหนียว							
สันป่าตอง (เขี้ยว)							
100% (ใหม่)	1950-2000	1950-2000	1850-1900				1850-2000
5% (ใหม่)	1550-1600	1550-1600	1450-1500				1450-1600
ข้าวสารเหนียว							
10% เมล็ดยาว(ใหม่)	1250-1300	1250-1300	1150-1200				1150-1300
10% เมล็ดสั้น(ใหม่)	1150-1200	1150-1200	1050-1100				1050-1200
ผลิตภัณฑ์ข้าว	ราคาเงินสด (กล้องละ 10 กิโลกรัม)						
แป้งข้าวเจ้าเหนียว							บาท/3 กล้อง
เจ้าไม่น้ำ(3กล้อง)	730-740	730-740	730-740				730-740
เหนียวไม่น้ำ(3กล้อง)	805-810	805-810	805-810				805-810
กระสอบป่าน (ทอในประเทศด้วยใยปอ) ขนาด 29 นิ้ว x 43 นิ้ว	ราคาเงินสดส่งมอบถึงร้านผู้ซื้อ						บาท/1 ใบ
ใหม่	39.50-40.00	39.50-40.00	42.00 - 44.00				39.50-44.00
ใช้แล้ว -ไม่มีตรา	28.00-29.00	28.00-29.00	30.00 - 31.00				28.00-31.00
- มีตรา	18.00-20.00	18.00-20.00	20.00 - 22.00				18.00-22.00

ราคาขายปลีกข้าวสารในตลาดกรุงเทพ ฯ
 ประจำวันที่ 20 - 21 ตุลาคม 2551

บาท/15 กก.

ชนิด	สัปดาห์ก่อน ต่ำ-สูง	จันทร์	อังคาร	พุธ	พฤหัสบดี	ศุกร์	สัปดาห์นี้ ต่ำ-สูง
------	------------------------	--------	--------	-----	----------	-------	-----------------------

100% (ข้าวหอม)

ร้านค้าปลีกทั่วไป	540-550	540-550	520-530				520-550
ข้าวใหม่	480-490	480-490	470-480				470-490

ข้าวสารเจ้า 100%

ร้านค้าปลีกทั่วไป	470-480	470-480	450-460				450-480
ข้าวใหม่	450-460	450-460	430-440				430-460

ข้าวสารเจ้า 5%

ร้านค้าปลีกทั่วไป	410-420	410-420	390-400				390-420
ข้าวใหม่	390-400	390-400	370-380				370-400


ข้าวสารเหนียว

สันป่าตอง (เขี้ยว)

100%	340-350	340-350	330-340				330-350
5%	290-300	290-300	280-290				280-300
10% เมล็ดยาว	230-240	230-240	220-230				220-240
10% เมล็ดสั้น	190-200	190-200	180-190				180-200

สถานการณ์ทั่วไป

- ข้าวเปลือก ราคาข้าวเปลือกเหนียว ปรับตัวลดลง เนื่องจาก เกษตรกรเร่งขายผลผลิต เพื่อเตรียมยุ้งฉางไว้รองรับข้าวฤดูใหม่ ขณะเดียวกัน โรงสีรับซื้อในปริมาณลดลงเพราะตลาดปลายทางชะลอการสั่งซื้อ
- ข้าวสาร ผู้ส่งออกต่างรอดูสถานการณ์และนโยบายของภาครัฐ จึงชะลอการสั่งซื้อ ขณะที่ โรงสีต้องการเงินหมุนเวียน และเตรียมพื้นที่รองรับข้าวฤดูใหม่ จึงนำสินค้าออกสู่ตลาดเพิ่มขึ้น ส่วนข้าวสารขายปลีก ราคาอ่อนตัวลงตามความต้องการของตลาด



.....

ผู้รายงาน

(นางประชุม กษมาประพทธิ์)

ข้าวเปลือกเจ้าหน้าปรี ปี 2551 (ความชื้นไม่เกิน 15%)

หน่วย:บาท/ตัน

แหล่งราคา	2551	ตุลาคม 2551																									
	ก.ย.	เฉลี่ย	1	2	3	5	6	7	8	9	10	13	14	15	16	17	20	21	22	23	24	26	27	28	29	30	31
ตลาดกลางทำข้าวลาดยาว	12033	11850	11850	11850	11850	11850	11850																				
จ. พิษณุโลก	11773	10733	12000	12000	12000		10750	10750	10750	10750	10250	10250	10250	10250	10250	10250	10250	10250	10250	10250	10250						
จ. สุพรรณบุรี	11970	11397	11950	11950	11950		11950	11950	11950	11950	11950	11950	11150	10450	10450	10450	10450	10450	10450	10450	10450						
จ. ปทุมธานี	11795	10583	11250	11250	11250		11250	11250	10250	10250	10250	10250	10250	10250	10250	10250	10250	10250	10250	10250	10250						
เฉลี่ย	11893	11141	11763	11763	11763	11850	11450	11317	10983	10983	10817	10817	10550	10317	10317	10317	10317	10317	10317	10317							
ราคาปรับจำนำข้าวเปลือกเจ้า 100% 14,000 บาท, 5% 13,800บาท, 10% 13,600 บาท, 15% 13,400 บาท)																											

ข้าวเปลือกเจ้าหน้าปรี ปี 2551 (ความชื้นไม่เกิน 25%)

หน่วย:บาท/ตัน

แหล่งราคา	2551	ตุลาคม 2551																									
	ก.ย.	เฉลี่ย	1	2	3	5	6	7	8	9	10	13	14	15	16	17	20	21	22	23	24	26	27	28	29	30	31
ตลาดกลางทำข้าวลาดยาว	10556	10400	10400	10400	10400	10400	10400																				
จ. พิษณุโลก	10418	9547	10600	10600	10600		9550	9550	9550	9550	9150	9150	9150	9150	9150	9150	9150	9150	9150	9150	9150						
จ. สุพรรณบุรี	10843	10117	10750	10750	10750		10750	10750	10750	10750	10750	10750	9750	9050	9050	9050	9050	9050	9050	9050	9050						
จ. ปทุมธานี	10295	9083	9750	9750	9750		9750	9750	8750	8750	8750	8750	8750	8750	8750	8750	8750	8750	8750	8750	8750						
เฉลี่ย	10528	9787	10375	10375	10375	10400	10113	10017	9683	9683	9550	9550	9217	8983	8983	8983	8983	8983	8983	8983							

ข้าวเปลือกหอมมะลิ ปี 2550/51

หน่วย บาท/ตัน

แหล่งราคา	2551	ตุลาคม 2551																									
		ก.ย.	เฉลี่ย	1	2	3	6	7	8	9	10	13	14	15	16	17	20	21	22	23	24	27	28	29	30	31	
จังหวัดอุดรธานี	12864	12860	12900	12900	12900	12900	12900	12900	12900	12900	12900	12900	12900	12900	12750	12750	12750	12750									
จังหวัดสุรินทร์	14659	14730	15050	15050	15050	15050	15050	15050	15050	15050	15050	15050	14550	14550	14550	14550	14250	14050	14050								
เฉลี่ย	13762	13795	13975	13975	13975	13975	13975	13975	13975	13975	13725	13725	13725	13725	13650	13500	13400	13400									

ราคารับจำนำ ปี 2550/51 9,000 - 9,300 บาท/ตัน

ข้าวเปลือกเหนียว 10 % เมล็ดยาว ปี 2550/51

หน่วย บาท/ตัน

แหล่งราคา	2551	ตุลาคม 2551																												
		ก.ย.	เฉลี่ย	1	2	3	6	7	8	9	10	13	14	15	16	17	20	21	22	23	24	27	28	29	30	31				
จังหวัดอุดรธานี	7582	7380	7600	7600	7600	7600	7600	7600	7600	7600	7600	7600	7600	7600	7600	7600	7600	7600	7600	7600	7600	7600	7600	7600	7600	7600	7250	6900	6650	6300

ราคารับจำนำ ปี 2550/51 8,100 บาท/ตัน

ราคาข้าวสารบรรจุถุงที่ห้างสรรพสินค้าจำหน่าย

ประจำวันที่ 21 ตุลาคม 2551

บาท / ถุง

ชนิด	หน่วย	ราคา หน้าถุง	ท็อป	ตั้งหัวเสง	สหกรณ์กรุงเทพ	เทสโก้	บิ๊กซี	คาร์ฟูร์	แมคโคร
ข้าวหอมมะลิ 100%									
บัวทิพย์	5 กก.	230				178			
สุรินทร์ทิพย์	5 กก.	280	239	214	216				
หงษ์ทอง (แดง)	5 กก.	250	219	220	199	193	189	189	190
(ใหม่)	5 กก.	280	229	231	220		210	192	205
มานูญครอง (แดง)	5 กก.	250	215	204	199	215	196	195	190
มานูญครอง (เขียว)	5 กก.	230			(180)180			179	185
เกษตร (แดง)	5 กก.	220	189	194	193		186	185	
เกษตร (เขียว)	5 กก.	210	199	187	187	179	180	(185)179	177
เบญจรงค์	5 กก.	280	209	179		195	163		163
ฉัตรทอง (แดง)	5 กก.	255	(240)195		(270)230		207	(240)198	
ฉัตรอุบล (เหลือง)	5 กก.	200	195	203	203		180	182	179
ฉัตรเพชร	5 กก.	230	(210)209					192	
แสนดี (ถิ่นสยาม)	5 กก.	250	215		186	189	181	165	200
ทุ่งกุลา	5 กก.	300	259	223	241		217	230	235
ปิ่นเงินเพชร	5 กก.	300	190				180	165*	
ไทไท(หอมมะลิอินทรีย์)	5 กก.	300	239	233.00					
โคโค	5 กก.	230	195						
ดอกบัว	5 กก.	230	185*			159	185	199	
เทสโก้(สีทอง)	5 กก.	230				183			
อิมทิพย์ (กินรี)	5 กก.	250	205		172	195	215	195	170
เพื่อนไทย	5 กก.								
# ท็อป	5 กก.	220	209						
ช้างทิพย์	4 กก.	240	219	211		209		207	200
ปทุมทอง	5 กก.	220	199						
ชามทอง	5 กก.	250	169						
พนมรุ้ง	5 กก.	230		189	186	189	169*		
รุ้ง	5 กก.	215							185
ศรีเมือง	5 กก.	250	209						
เอโร่(แดง)	5 กก.	230							171
เอโร่(เงิน)	5 กก.								160
ส.เขมรราช	5 กก.	280		218	195				
บัวทอง (แดง)	5 กก.	220		194				187	155
เก็ทช่วย	5 กก.	300			217				
บัณฑิตน้อย	5 กก.	230			173				
บิ๊กซี	5 กก.	250					175		
คาร์ฟูร์	5 กก.							159*	
ข้าวหอมมะลิ 5%									
หงษ์ทอง (เขียว)	5 กก.	230	210	210	200		200	192	
ฉลาดชิม	5 กก.							160	
เอโร่	5 กก.	240							173
เบญจรงค์	5 กก.	180							
เกษตร	5 กก.	230	185						170

ชนิด	หน่วย	ราคาหน้าอง	ท้อป	ตั้งฮั่วเส็ง	สหกรณ์กรุงเทพ	เทสโก	บิกซี	คาร์ฟูร์	แมคโคร
ข้าวหอมมะลิ 10%									
สุพรรณหงส์ (แดง)	5 กก.	280	205			170	182		165
เซฟ	5 กก.	210	179						
หงษ์ทอง (ส้ม)	5 กก.	210	205	201	193		206	179	
เกษร (ม่วง)	5 กก.	200	180*	174			170	167	
# อิมทิพย์ (เขียว)	5 กก.	240	193			180			
# คู่ไม้คำ	5 กก.	185				180			
ท้อป	5 กก.								
ข้าวหอมปทุมธานี 100%									
ฉัตร(ม่วง)	5 กก.	195						179	170
มาบุญครอง	5 กก.	230		189	209	180	187	180	
ดอกบัว	5 กก.	210				180		165	
หงษ์ทอง (ส้ม)	5 กก.	240	210	220	214		199	188	
เทสโก้(เทา)	5 กก.	200				175			
ปทุมทิพย์	5 กก.	280					182		
เอโร่	5 กก.	230							180
ข้าวผสม (ข้าวหอมมะลิและข้าวขาว)									
แสนดี (เขียว)	5 กก.	220						157	157
มาบุญครอง (ชมพู)	5 กก.	220		182	203			175	
# ชวานาไทย	5 กก.	250	(300)199						
# สุพรรณหงส์	5 กก.					137			
# ฉัตร (ส้ม)	5 กก.	195	172	176	164	160	160	157	160
# ฉัตรอรุณ(เขียว)	5 กก.	175				160	155	149	150
# ไว่กิ่ง(เขียว)	5 กก.	220						169	175
เกษร(เขียวอ่อน)	5 กก.	190		173		166*	170	167	159
TESCO (เขียว)	5 กก.	220				166			
ปิ่นเงิน	5 กก.	300	179					182	158
เอโร่	5 กก.	220							173
พระพิรุณ	5 กก.	300					185		
การ์ฟูร์ (เขียวเข้ม)	5 กก.							169	
บัวทอง(เขียว)	5 กก.	180	159				139	139	135
บัวทอง(ฟ้า)	5 กก.	200		157			165	149*	145
มิตรภาพ (เขียว)	5 กก.	260		157		165			150
ข้าวหอมมะลิและข้าวมันญี่ปุ่น									
ธัญญทิพย์	5 กก.	300	255	223	241				235
ธัญญทิพย์	2 กก.	130	109	89	130				
ดอกมะลิ	2 กก.	100	95		95				
ท้อป	2 กก.	95	92						
เบญจรงค์	5 กก.	280							
เนเจอร์ โชน	1.4 กก.	150	112			104			
ข้าวเหนียว									
ธัญญทิพย์	1 กก.	45	45	44.50					
เทสโก้	5 กก.	180				132			
บัวทิพย์	5 กก.	160				119	132		
แสนดี	5 กก.	180						136	127
คาร์ฟูร์	5 กก.							145	
บิกซี	5 กก.	160					132		
เอโร่	5 กก.	180							125
ฉัตร	5 กก.	185					(170)123		119

ชนิด	หน่วย	ราคา หน้าถุง	ท็อป	ตั้งหัวเสง	สหกรณ์กรุงเทพ	เทสโก้	บิกซี	คาร์ฟูร์	แมคโคร
ข้าวกล้องหอมมะลิ 100 %									
คุ่มค่า	5 กก.					159			
เทสโก้	5 กก.	200				173*			
อิมทิพย์	5 กก.	250							185
เอโร่	5 กก.	250							179
ธัญญทิพย์	5 กก.	300	259	223	241				235
แสนดี	5 กก.	250							183
TOPS	2 กก.	90	85						
เบญจรงค์	2 กก.	120		80		89	89		
ดอกบัว	2 กก.		90			76			
เนเจอร์โซน	1.4 กก.	150	106			112			
กฟผ	2 กก.	80	75			80			
# เกรทฮาเวสต์	2 กก.	180	(150)123			130			
มานูญครอง	2 กก.	100	(110)110	99	91	96	92	100	
ไทโท	2 กก.	160	(160)105	129		111			
# ดอกมะลิ	2 กก.	100	95		85				
# หงษ์ทอง	2.5 กก.	120	(140)117	99	99	99	110	107	
เทสโก้	2 กก.	90				85			
ข้าวขาว 100%									
สุพรรณหงส์	5 กก.						173		
มิตรภาพ	5 กก.	230		141.00			138		
ดอกบัว	5 กก.	190	169			167		155	
โคโค	5 กก.	159	159						
หงส์ทอง (น้ำเงิน)	5 กก.	230		204.50	177		195	175	
เพื่อนไทย	5 กก.								
เกษตร(น้ำเงิน)	5 กก.	180	160	161	161		158	156	
เบญจรงค์	5 กก.	220		147					135
เทสโก้ (น้ำเงิน)	5 กก.	230				149			
ปิ่นเงิน	5 กก.						139	149	129
แสนดี	5 กก.	230	176*		169	(220) 154	169	175	163
พระพิรุณ	5 กก.	250					98*		
ไวกิ่ง	5 กก.	220						169	152
มานูญครอง (ฟ้า)	5 กก.	220	180	172	172	169*	175	169	
มานูญครอง (น้ำเงิน)	5 กก.	200							165
พนมรุ้ง	5 กก.	210		162	159	179			
เอโร่	5 กก.	230							147
บิกซี	5 กก.	230					159		
อิมทิพย์	5 กก.	220	180					139	
ข้าวขาว 5%									
โคโค	5 กก.	180	152						
เอโร่	5 กก.	220							152
แสนดี	5 กก.	220						149	152
บัณฑิตน้อย	5 กก.	170			147				
ช้างคู่โลก	5 กก.	170			147				
จักร(น้ำเงิน)	5 กก.	190			163			157	149
ธัญญรักษ์	5 กก.	160			145				

ชนิด	หน่วย	ราคา หน้าถุง	ท็อป	ตั้งฮั่วเสง	สหกรณ์กรุงเทพ	เทลโก	บิกซี	คาร์ฟูร์	แมคโคร
ข้าวขาว 10%									
สุพรรณหงษ์	5 กก.		205						
ชานาไทย	5 กก.	250	159						129
ปทุมทิพย์	5 กก.	230					168		128
เซพแพค	5 กก.								145
ท็อปส์	5 กก.	190	169*						
ข้าวขาว 25%									
เฟิร์สทไพร์ช	5 กก.								
ภัตรา	5 กก.	160					155		
ข้าว(อื่น ๆ)									
เซพแพค (ขข 35%)	5 กก.	180							182
คาร์ฟูร์ (ขข 35 %)	5 กก.							145	
กสิกรไทย (ขข 35%)	5 กก.	220					155		
คุ้มคำ(ขข. 35 %)	5 กก.	150				133			
หงษ์ทอง (ข้าวตั้งขทัยค)	2 กก.	95	85	75			81	83	

* จัดรายการพิเศษ

กรมการค้าภายใน สำนักงานส่งเสริมการค้าสินค้าเกษตร โทร 02 5475400

ราคาขายปลีกข้าวสารร้านค้าทั่วไปในตลาดกรุงเทพฯ

ประจำวันที่ 21 ตุลาคม 2551


หน่วย : บาท


ชนิด	หน่วย	ราคาหน้าถุง	ราคาจำหน่าย
บรรจุถุง			
-ข้าวหอมมะลิ 100%			
หงษ์ทอง	5 กก.	250	210
-ข้าวขาว 100%			
มาบุญครอง	5 กก.	220	185
ข้าวตวง (ถัง)			
-ข้าวหอมมะลิ			
ส้มโอ	1 กก./15 กก.		34-36/500-530
แสนดี	1 กก./15 กก.		34-35/500-510
สามงู	1 กก./15 กก.		34-35/500-510
เก้าใบโพธิ์	1 กก./15 กก.		30-32/450-480
ดวงใจ	1 กก./15 กก.		33-35/480-520
อื่น ๆ	1 กก./15 กก.		29-30/420-440
-ข้าวขาว 100%			
กำไล	1 กก./15 กก.		28-30/420-450
สาดี	1 กก./15 กก.		28/410
กึ่งมังกร	1 กก./15 กก.		28-31/420-460
เพชรคู่	1 กก./15 กก.		29/430
นกกนางแอ่น	1 กก./15 กก.		31/450
บัวชมพู	1 กก./15 กก.		28-30/420-450
ตราลูกโลกคู่	1 กก./15 กก.		28-30/410-430
แสนดี	1 กก./15 กก.		29-31/420-450
ไวกิ่ง	1 กก./15 กก.		28-30/420-450
เรื่องไทย	1 กก./15 กก.		28-29/420-430
อื่น ๆ	1 กก./15 กก.		29-30/430-450

รายงานการติดตามภาวะตลาด "กระเทียม" ในกรุงเทพมหานคร
ประจำวันที่ 21 ตุลาคม 2551

บาท/กก.

รายการสินค้า	ราคาขายส่ง			+ เพิ่ม - ลด	ราคาขายปลีก			+ เพิ่ม - ลด	สถานการณ์
	วันนี้	ปีนี้ (2551)			วันนี้	ปีนี้ (2551)			
	ปีก่อน	วันก่อน	วันนี้		ปีก่อน	วันก่อน	วันนี้		
	21 ต.ค.50	17 ต.ค.	21 ต.ค.		21 ต.ค.50	17 ต.ค.	21 ต.ค.		
กระเทียมแห้งมัดจุก หัวใหญ่	36-38	28-30	32-34	+4	54-56	40-45	40-45	<p>กระเทียม ราคาเคลื่อนไหวปรับตัวสูงขึ้น ผลจากภาครัฐมีมาตรการด้านกฎหมายเกี่ยวกับการนำเข้ากระเทียมจากต่างประเทศและโครงการแทรกแซงฯ ทำให้ผู้ค้าต้องจินตนาการว่าราคาจะปรับตัวสูง จึงรับซื้อกระเทียมเพิ่มขึ้น ส่งผลให้ราคาจำหน่ายปรับตัวสูงขึ้น</p>	
หัวกลาง	34-35	26-27	28-30	+2 ถึง 3	48-52	38-40	38-40		
หัวเล็ก	33-34	23-25	25-26	+1 ถึง 2	44-46	35-36	35-36		
กระเทียมแห้งมัดจุก หัวใหญ่	38-40	25-26	26-27	+1	48-52	-	-		
หัวกลาง	37-38	23-24	24-25	+1	44-46	-	-		
หัวเล็ก	34-36	21-22	21-22		40-44	-	-		
กระเทียมแกะกลีบ กลีบใหญ่	43-45	28-30	30-32	+2	60-65	40-44	40-44		
กลีบกลาง	40-42	25-26	26-28	+1 ถึง 2	55-58	36-38	36-38		
กลีบเล็ก	38-39	23-24	25-26	+2	48-50	34-36	34-36		

ผู้รายงาน..... 
(นางกฤษณา พลศักดิ์)

ผู้ตรวจ..... 
(นางประชুম กษมาประพต)

รายงานการติดตามภาวะตลาด "หอมแดง" ในกรุงเทพมหานคร

ประจำวันที่ 21 ตุลาคม 2551

บาท/กก.

รายการสินค้า	ราคาขายส่ง			+ เพิ่ม - ลด	ราคาขายปลีก			+ เพิ่ม - ลด	สถานการณ์
	วันนี้	ปีนี้ (2551)			วันนี้	ปีนี้ (2551)			
	ปีก่อน	วันก่อน	วันนี้		ปีก่อน	วันก่อน	วันนี้		
	21 ต.ค.50	17 ต.ค.	21 ต.ค.		21 ต.ค.50	17 ต.ค.	21 ต.ค.		
หอมแดงภาคเหนือมัดจุกหัวใหญ่	30-32	48-50	50-52	+2	44-46	60-65	60-65	หอมแดง ผลผลิตในแหล่งผลิตมีปริมาณ เหลือน้อย เพราะเป็นปลายฤดู สินค้ามีปริมาณออก สู่ตลาดลดลง ราคาจำหน่ายจึงปรับตัวสูงขึ้น	
หัวกลาง	28-30	44-46	46-48	+2	38-40	56-58	56-58		
หัวเล็ก	24-26	34-36	35-36	+1	36-38	50-54	50-54		
หอมแดงภาคเหนือตัดจุกหัวใหญ่	34-35	50-55	54-58	+3 ถึง 4	48-50	65-70	65-70		
หัวกลาง	30-32	48-50	50-52	+2	42-44	60-64	60-64		
หัวเล็ก	26-28	36-40	38-40	+2	38-40	54-58	54-58		
หอมแดงศรีสะเกษมัดจุกหัวใหญ่	-	-	-		-	-	-		
หัวกลาง	-	-	-		-	-	-		
หัวเล็ก	-	-	-		-	-	-		
หอมแดงศรีสะเกษตัดจุกหัวใหญ่	-	-	-		-	-	-		
หัวกลาง	-	-	-		-	-	-		
หัวเล็ก	-	-	-		-	-	-		

ผู้รายงาน..... *สุพรรณ อภิศาสตร์*
 (นางกฤษณา พลศักดิ์)
 ผู้ตรวจ..... *[Signature]*
 (นางประชুম กษมาประพุกธิ์)

รายงานการติดตามภาวะตลาด "ปาล์มน้ำมัน และน้ำมันปาล์ม" ในกรุงเทพมหานคร


f: ราคาปาล์ม/สีดำ

ประจำวันที่ 21 ตุลาคม 2551

รายการ	หน่วย	ราคาขายส่ง			+ เพิ่มขึ้น - ลดลง	ภาวะการค้า
		ราคาวันนี้ปีก่อน	ราคาวันก่อน	ราคาวันนี้		
		21 ต.ค. 50	20 ต.ค. 51	21 ต.ค. 51		
ผลปาล์มทะเลทราย (ราคาโรงสกัดรับซื้อ)						
คุณภาพ เปอร์เซนต์น้ำมัน (คละ)	บาท/กก.	4.40 - 4.85	2.30 - 3.20	2.50 - 3.20	+0.20	ผลปาล์มทะเลทราย ราคาสูงขึ้น เนื่องจากช่วงนี้มีฝนตก ปริมาณผลปาล์ม จึงมีส่งเข้าสู่ตลาดลดลง ขณะเดียวกับที่ปริมาณผลผลิตเริ่ม ลดลงในบางพื้นที่ โรงสกัดจึงปรับราคารับซื้อผลปาล์มลดลง เพื่อให้สอดคล้องกับภาวะตลาดและราคาน้ำมันปาล์มดิบ น้ำมันปาล์มดิบ ราคาสูงขึ้น เป็นผลกระทบจากราคาน้ำมันปาล์มดิบ ตลาดมาเลเซียเริ่มปรับตัวสูงขึ้นต่อเนื่อง และมีแนวโน้มจะ ปรับตัวสูงขึ้นอีก ประกอบกับผลปาล์มปริมาณเริ่มจะลดลง โรงงานสกัดจึงปรับราคาจำหน่ายสูงขึ้น เพื่อให้สอดคล้องกับ ภาวะตลาด ได้ข่าวว่ามีการซื้อขายประปรายตามความ ต้องการในปริมาณไม่มาก ราคาอยู่ที่ กก.ละ 17.00 บาท
- จ.กระบี่	บาท/กก.	4.75 - 4.80	2.65 - 3.20	2.70 - 3.20	+0.05	
- จ.สุราษฎร์ธานี	บาท/กก.	4.60 - 4.80	2.70 - 2.80	2.70 - 2.80		
- จ.ชุมพร	บาท/กก.	4.80 - 4.85	2.60 - 3.20	2.60 - 3.20		
- จ.ตรัง	บาท/กก.	4.65 - 4.80	2.70 - 3.00	2.70 - 3.05	+0.05	
- จ.สตูล	บาท/กก.	4.40 - 4.60	2.30 - 2.50	2.50 - 2.60	+0.10 ถึง 0.20	
คุณภาพ เปอร์เซนต์น้ำมัน (15%)	บาท/กก.	4.14 - 4.60	2.30 - 2.70	2.47 - 2.80	+0.10 ถึง 0.17	
- จ.กระบี่	บาท/กก.	4.25	2.55	2.55		
- จ.สุราษฎร์ธานี	บาท/กก.	4.14	2.47	2.47		
- จ.ชุมพร	บาท/กก.	4.40	2.70	2.70		
- จ.ตรัง	บาท/กก.	4.60	2.70	2.80	+0.10	
- จ.สตูล	บาท/กก.	4.40	2.30	2.50	+0.20	
คุณภาพ เปอร์เซนต์น้ำมัน (17%)	บาท/กก.	4.60 - 4.85	2.50 - 3.20	2.60 - 3.20	+0.10	
- จ.กระบี่	บาท/กก.	4.80	3.20	3.20		
- จ.สุราษฎร์ธานี	บาท/กก.	4.80	2.80	2.80		
- จ.ชุมพร	บาท/กก.	4.85	3.20	3.20		
- จ.ตรัง	บาท/กก.	4.80	3.00	3.00		
- จ.สตูล	บาท/กก.	4.60	2.50	2.60	+0.10	
ผลปาล์มร่วง จ.ชุมพร	บาท/กก.	6.40 - 6.80	4.30 - 4.90	4.30 - 4.90		
น้ำมันปาล์มดิบ (ราคาซื้อขายทั่วไปส่งมอบถึงผู้ซื้อ)						
- เกรด A (น้ำมันจากเปลือก)	บาท/กก.	28.00 - 28.25	16.25 - 16.50	16.50 - 16.75	+0.25	
- เกรด B (น้ำมันรวม)	บาท/กก.	26.75 - 27.00	15.25 - 15.50	15.50 - 15.75	+0.25	
น้ำมันเมล็ดในปาล์มดิบ	บาท/กก.	29.75 - 30.00	24.50 - 25.00	24.50 - 25.00		

รายการ	หน่วย	ราคาขายส่ง			+ เพิ่มขึ้น - ลดลง	ภาวะการค้า
		ราคาวันปีก่อน	ราคาวันก่อน	ราคาวันนี้		
		21 ต.ค. 50	20 ต.ค. 51	21 ต.ค. 51		
น้ำมันปาล์มบริสุทธิ์ *(ราคาซื้อขายทั่วไปส่งมอบถึงผู้ซื้อ)						
- โอเลอิน	บาท/กก.	32.26 - 32.63	28.90 - 29.27	28.90 - 29.27		
- สเตอริน	บาท/กก.	27.25 - 27.50	15.50 - 16.00	15.50 - 16.00		
น้ำมันปาล์มสำเร็จรูป (ราคารวม VAT)						
- ราคาขายส่ง (โรงกลั่นส่งมอบถึงมือ)						
- ชนิดบรรจุปีบ 12.50 กก.	บาท/กก.	38.80 - 39.20	35.20 - 35.60	35.20 - 35.60		
- ตรามรกต	บาท/ปีบ	485	440	440		
- ตราหยก	บาท/ปีบ	490	445	445		
- ตราโอลีน	บาท/ปีบ	485	445	445		
- ตราเกสร	บาท/ปีบ	490	440	440		
- ชนิดบรรจุขวด 1 ลิตร (12 ขวด/หีบ)	บาท/ขวด	36.67 - 37.50	30.83 - 33.75	30.83 - 33.75		
- ตรามรกต	บาท/หีบ	445	405	405		
- ตราหยก	บาท/หีบ	450	405	405		
- ตราโอลีน	บาท/หีบ	445	405	405		
- ตราเกสร	บาท/หีบ	440	370	370		
- ราคาขายปลีก ในตลาดกรุงเทพฯ						
- ชนิดบรรจุปีบ	บาท/กก.	40 - 42	33 - 35	33 - 35		
- ชนิดบรรจุขวด 1 ลิตร	บาท/ขวด	37 - 38	35 - 38	35 - 38		
		(20 ต.ค.50)	(17 ต.ค. 51)	(20 ต.ค. 51)		
ตลาดมาเลเซีย						
- น้ำมันปาล์มดิบ (Crude Palm Oil)	ริงกิต/ตัน	2,817.50	1,670.00	1,698.75		
"	บาท/กก.	28.36	16.23	16.50	+0.27	
- น้ำมันบริสุทธิ์ (RBD Palm Olein)	USD/ตัน	885.00	560.00	575.00		
"	บาท/กก.	30.24	19.18	19.70	+0.52	
- สเตียรินบริสุทธิ์ (RBD Stearin)	USD/ตัน	840.00	410.00	420.00		
"	บาท/กก.	28.71	14.05	14.39	+0.34	
หมายเหตุ : * น้ำมันปาล์มบริสุทธิ์เป็นราคาไม่รวม VAT						

อัตราแลกเปลี่ยน US\$ = 34.2650 บาท (อัตรากลาง)
 1 ริงกิต = 9.7104 บาท (อัตรากลาง)
 (20 ต.ค. 51)


 ผู้รายงาน
 (นาง อมราพร อินทร์แมน)

รายงานการติดตามภาวะและราคา ถั่วเหลืองและผลิตภัณฑ์ และน้ำมันรำข้าว ในตลาดกรุงเทพมหานคร
 ประจำวันที่ 21 ตุลาคม 2551

Agri_35 รายงาน F:รายงาน ผลป.


รายการสินค้า	หน่วย	ปีก่อน วันนี้ 21 ต.ค. 50	ราคาขายส่ง		+เพิ่ม -ลด	สถานการณ์
			วันก่อน 20 ต.ค. 51	วันนี้ 21 ต.ค. 51		
เมล็ดถั่วเหลือง						
เกรดแปรรูปผลิตภัณฑ์อาหาร	บาท/กก.	18.00 - 19.00	25.00 - 26.00	25.00 - 26.00		เมล็ดถั่วเหลือง เกรดสกัดน้ำมัน ราคาลดลงเนื่องจากภาวะตลาดน้ำมันพืชโดยรวมขบเซา อีกทั้งปริมาณผลผลิตถั่วเหลืองมีส่งเข้าตลาดอย่างต่อเนื่องส่งผลให้โรงสกัดปรับราคารับซื้อลดลง
เกรดผลิตอาหารสัตว์	บาท/กก.	16.00 - 17.00	23.50 - 24.50	23.50 - 24.50		
เกรดสกัดน้ำมัน (สกัดน้ำมันความชื้นไม่เกิน 13%)	บาท/กก.	15.00 - 15.75	18.50 - 19.00	18.00 - 18.50	-0.50	
น้ำมันถั่วเหลืองบริสุทธิ์						
ชนิดบรรจุถัง (200 ลิตร)	บาท/กก.	34.72 - 37.45	53.82 - 54.57	53.82 - 54.57		
ชนิดบรรจุปีบ 13.75 ลิตร	บาท/กก.	37.84 - 39.52	56.50 - 57.20	56.50 - 57.20		
ชนิดบรรจุขวด 1 ลิตร (หน้าโรงงาน)						
ตรางู่น	บาท/ขวด	36.67 - 37.00	48.50 - 51.10	48.50 - 51.10		
ตรากุ๊ก	บาท/ขวด	36.75 - 37.08	48.20 - 51.10	48.20 - 51.10		
ชนิดบรรจุขวด 1 ลิตร (ขายส่ง)						
ตรางู่น	บาท/ขวด	37.16 - 37.58	49.00 - 52.83	49.00 - 52.83		
ตรากุ๊ก	บาท/ขวด	37.50 - 37.83	48.75 - 52.25	48.75 - 52.25		
น้ำมันรำข้าวบริสุทธิ์						
ชนิดบรรจุปีบ 13.75 ลิตร	บาท/กก.	38.52 - 41.09	57.42 - 58.21	57.42 - 58.21		
ชนิดบรรจุขวด 1 ลิตร (หน้าโรงงาน)						
ตราคิง	บาท/ขวด	36.50 - 36.83	49.10 - 51.35	49.10 - 51.35		
ตราซิม	บาท/ขวด	37.08 - 37.50	50.30 - 53.05	50.30 - 53.05		
ราคาขายปลีก ชนิดขวด 1 ลิตร						
น้ำมันถั่วเหลือง						
- ตรางู่น	บาท/ขวด	38.50 - 40.00	49.50 - 54.00	49.50 - 54.00		
- ตรากุ๊ก	บาท/ขวด	39.00 - 40.00	49.50 - 54.00	49.50 - 54.00		
น้ำมันรำข้าวบริสุทธิ์						
- ตราคิง	บาท/ขวด	39.00 - 40.00	52.00 - 55.00	52.00 - 55.00		
- ตราซิม	บาท/ขวด	39.00 - 40.00	52.50 - 57.00	52.50 - 57.00		

ผู้รายงาน วราตรี บุญสนอง
 (นางวราตรี บุญสนอง)

ผู้ตรวจ [Signature]
 (นางอมราพร อินทร์แมน)

รายงานการติดตามภาวะตลาด "มะพร้าวและผลิตภัณฑ์" ในกรุงเทพมหานคร


ประจำวันที่ 21 ตุลาคม 2551

รายการสินค้า	หน่วย	ราคาขายส่ง			+ เพิ่ม - ลด	สถานการณ์
		ปีก่อน วันนี้ 21 ต.ค. 50	ปีนี้ (2551)			
			วันก่อน 20 ต.ค. 51	วันนี้ 21 ต.ค. 51		
มะพร้าวผล						<p>น้ำมันมะพร้าวสำเร็จรูป</p> <p>ราคาลดลง ทั้งขายส่งและขายปลีก เนื่องจากภาวะตลาดน้ำมันพืชโดยรวมชะลอตัว โดยเฉพาะน้ำมันมะพร้าวสำเร็จรูป การซื้อขายเบาบาง ตลาดซบเซา อีกทั้งผลกระทบจากราคาน้ำมันปาล์มสำเร็จรูปปรับตัวลดลงต่อเนื่อง โรงกลั่นจึงปรับราคาจำหน่ายลดลงตาม เพื่อให้ตลาดคล่องตัวขึ้น</p> <p style="text-align: right;">ผู้รายงาน  (นางอมราพร อินทร์แมน)</p>
ราคาที่ร้านค้าส่งขายส่งให้ผู้ซื้อทั่วไป						
ทับสะแก ผลใหญ่ (ปอกเปลือก)	บาท/ผล	7.00 - 7.50	15.50 - 16.00	15.50 - 16.00		
เนื้อมะพร้าวแห้ง 90%						
ราคาที่โรงงานหีบเขตกทม.-ปริมาตรรับซื้อหน้าโรงงาน						
เนื้อมะพร้าวขาว รับซื้อหน้าโรงงาน	บาท/กก.	13.10 - 13.20	19.00 - 19.50	19.00 - 19.50		
น้ำมันมะพร้าวคิบ						
ราคาซื้อขายทั่วไป ส่งมอบถึงผู้ซื้อ	บาท/กก.	29.50 - 29.67	36.50 - 36.67	36.50 - 36.67		
น้ำมันมะพร้าวสำเร็จรูป - ชนิดบรรจุปีบ (12.50 กก.)						
ราคาที่โรงงานกลั่นขายส่งถึงยี่ปั้ว	บาท/กก.	(1770-1780*)	(2190-2200*)	(2190-2200*)		
ตราฝักกาด						
ราคาที่โรงงานกลั่นขายส่งถึงยี่ปั้ว	บาท/กก.	39.60 - 40.00	40.80 - 41.20	39.20 - 40.40	-0.80ถึง-1.60	
ตราไฟปোক						
ตราฝักกาด	บาท/ปีบ	495	510	490	-20	
ตราดอกไม้						
ตราไฟปोक	บาท/ปีบ	495	510	490	-20	
ตราดอกไม้	บาท/ปีบ	500	515	505	-10	
ราคาขายปลีก						
มะพร้าวผล ทับสะแก ผลใหญ่ (ปอกเปลือก)	บาท/ผล	9.00 - 9.50	18.00 - 18.50	18.00 - 18.50		
มะพร้าวชุด (ไม่ขูดผิว)	บาท/กก.	26.00 - 28.00	32.00 - 35.00	32.00 - 35.00		
น้ำมันมะพร้าวสำเร็จรูป - ชนิดบรรจุปีบ (12.50 กก.)						
ตราฝักกาด	บาท/ปีบ	40 - 42	42 - 45	42 - 43	-2	
ตราไฟปोक	บาท/ปีบ	500	515	495	-20	
ตราดอกไม้	บาท/ปีบ	500	515	495	-20	
ตราดอกไม้	บาท/ปีบ	505	520	510	-10	

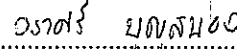
รายงานการตีความภาวะและราคา "วัตถุดิบอาหารสัตว์" ในตลาดกรุงเทพมหานคร
 ประจำวันที่ 21 ตุลาคม 2551

Agri 35 รายงาน E:รายงาน สกป.

รายการสินค้า	หน่วย บาท	ปีก่อน วันนี้ 21 ต.ค. 50	ปีนี้ (2551)		+ เพิ่ม - ลด	สถานการณ์
			วันก่อน 20 ต.ค. 51	วันนี้ 21 ต.ค. 51		
ปลาป่น						
เกรตคุ้ง	กก.	26.00	31.10	30.60	-0.50	ปลาป่น ราคาลดลงเนื่องจากในระยะนี้ความต้องการใช้ ชะลอตัว ผลจากภาคปศุสัตว์ลดปริมาณการเลี้ยง ทำให้ภาวะการค้า ซบเซา ปริมาณการซื้อขายมีน้อย เมล็ดถั่วเหลือง เกรตสกัดน้ำมัน ราคาลดลงเนื่องจาก ภาวะตลาดน้ำมันพืชโดยรวมซบเซา อีกทั้งปริมาณผลผลิต ถั่วเหลืองมีส่งเข้าตลาดอย่างต่อเนื่อง ส่งผลให้โรงสกัดปรับราคา รับซื้อลดลง
โปรตีนร้อยละ 60 ขึ้นไป กลิ่นเบอร์ 1	กก.	25.30	30.70	30.20	-0.50	
โปรตีนร้อยละ 60 ลงมา กลิ่นเบอร์ 1	กก.	24.60	30.00	29.50	-0.50	
โปรตีนร้อยละ 60 ขึ้นไป กลิ่นเบอร์ 2	กก.	22.70	30.60	30.10	-0.50	
โปรตีนร้อยละ 60 ลงมา กลิ่นเบอร์ 2	กก.	21.80	29.70	29.20	-0.50	
โปรตีนร้อยละ 60 ขึ้นไป กลิ่นเบอร์ 3	กก.	21.70	30.10	29.60	-0.50	
โปรตีนร้อยละ 60 ลงมา กลิ่นเบอร์ 3	กก.	20.80	29.20	28.70	-0.50	
หัวปลา โปรตีนร้อยละ 45 ขึ้นไป	กก.	21.40	28.90	28.40	-0.50	
ปลาขาย โปรตีนร้อยละ 60	กก.	19.50	26.80	26.30	-0.50	
กากถั่วเหลือง						
นำเข้า โปรตีนร้อยละ 42-45	กก.	14.20 - 14.30	15.00 - 15.10	15.00 - 15.10		
นำเข้า โปรตีนร้อยละ 46-48	กก.	14.80 - 15.05	16.00 - 16.10	16.00 - 16.10		
ผลิตในประเทศ (เมล็ดนำเข้า)	กก.	15.10 - 15.25	16.00 - 16.20	16.00 - 16.20		
ผลิตในประเทศ (เมล็ดในประเทศ)	กก.	-	16.50 - 16.60	16.50 - 16.60		
เมล็ดถั่วเหลือง						
เกรตสกัดน้ำมัน (สกัดน้ำมันความชื้นไม่เกิน 13%)	กก.	15.00 - 15.75	18.50 - 19.00	18.00 - 18.50	-0.50	

ผู้ตรวจ..... 

(นางอมราพร อินทร์แมน)

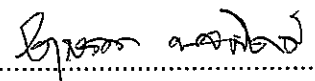

ผู้รายงาน..... 

(นางวราศรี บุญสนอง)

รายงานการติดตามภาวะตลาด "งา" ในกรุงเทพมหานคร
 ประจำวันที่ 21 ตุลาคม 2551

บาท/กก



รายการ	ราคาขายส่ง			+เพิ่ม -ลด	ราคาขายปลีก			+เพิ่ม -ลด	สถานการณ์
	ปีก่อน วันนี้ 21 ต.ค.50	ปีนี้ (2551)			ปีก่อน วันนี้ 21 ต.ค.50	ปีนี้ (2551)			
		วันก่อน 17 ต.ค.	วันนี้ 21 ต.ค.			วันก่อน 17 ต.ค.	วันนี้ 21 ต.ค.		
งาเกษตร	32-33	50-55	45-50	-5					งา ราคาเคลื่อนไหวอ่อนตัวลง ตามความต้องการของตลาด
งาดำ	38-40	95-100	85-100	-10	56-60	110-120	110-120		
งาขาวเมล็ดใหญ่	-	-	-		54-55	95-110	95-110		

ผู้รายงาน..... 
 (นางกฤษณา พลศักดิ์)
 ผู้ตรวจ..... 
 (นางประทุม กษมาประพุทธิ)

รายงานการติดตามภาวะตลาด "กระสอบ" ในกรุงเทพมหานคร

ประจำวันที่ 21 ตุลาคม 2551

บาท/ใบ

รายการ	ราคาขายส่ง			+เพิ่ม -ลด	ภาวะการค้า
	ปีก่อน 21 ต.ค.50	วันก่อน 17 ต.ค.51	วันนี้ 21 ต.ค.51		
กระสอบ (ขนาด 29 นิ้ว x 43 นิ้ว)					กระสอบ สินค้ายังมีปริมาณออกสู่ตลาดไม่ เพียงพอต่อความต้องการ อีกทั้งวัตถุดิบที่ใช้ในการผลิต มีราคาสูง ส่งผลให้ราคากระสอบปรับตัวสูงขึ้นจากเดิม
กระสอบใหม่	35.00-36.00	39.50-40.00	42.00-44.00	+2.50 ถึง 4	
กระสอบใช้แล้วไม่มีตรา	26.00-27.00	28.00-29.00	30.00-31.00	+2	
กระสอบใช้แล้วมีตรา	17.50-20.50	18.00-20.00	20.00-22.00	+2	
กระสอบใหม่ 50 กก. (ไม่มีตรา)	21.00-22.45	22.45-24.00	22.45-24.00		
					ผู้รายงาน.....  (นางกัญญา พลศักดิ์)
					ผู้ตรวจ.....  (นางประชุม กษมาประพุทธิ)

รายงานการติดตามภาวะตลาด ยางพารา

ประจำวันที่ 21 ตุลาคม 2551

รายการ	หน่วย บาท	วันนี้ปีก่อน	ราคาก่อน	ราคาวันนี้	+ เพิ่มขึ้น	ภาวะการค้า
		19 ต.ค. 50	20 ต.ค. 51	21 ต.ค. 51	- ลดลง	
ยางแผ่นดิบชั้น 3						ยางพารา ราคาสูงขึ้น ตามความเคลื่อนไหวของตลาดต่างประเทศ
ราคาเกษตรกรขายได้						
- จ.สุราษฎร์ธานี	กก.	73.15	48.15	51.50	+3.35	
- จ.สงขลา	กก.	73.05	49.20	53.85	+4.65	
- นครศรีธรรมราช	กก.	72.40	46.45	49.75	+3.30	
ราคาตลาดกลาง						
- จ.สุราษฎร์ธานี	กก.	74.79	53.71	58.52	+4.81	
- จ.สงขลา	กก.	74.67	53.71	58.79	+5.08	
- จ.นครศรีธรรมราช	กก.	74.90	53.81	59.19	+5.38	
ยางแผ่นรมควันชั้น 3						
ราคา FOB ชั้น 3 กรุงเทพ	กก.	80.75	59.25	61.70	-2.45	

ผู้รายงาน.....


(นางสาวพินชา กระบี่ทอง)

รายงานการติดตามภาวะและราคา "สัตว์น้ำ" ในตลาดกรุงเทพมหานคร
 ประจำวันที่ 21 ตุลาคม 2551

บาท : ก.ก.

รายการ	ราคาขายส่ง			+ เพิ่ม - ลดลง	ราคาขายปลีกตลาด กทม.			+ เพิ่ม - ลดลง	ภาวะการค้า
	ปีก่อน 21 ต.ค. 50	วันก่อน 20 ต.ค. 51	วันนี้ 21 ต.ค. 51		ปีก่อน 21 ต.ค. 50	วันก่อน 20 ต.ค. 51	วันนี้ 21 ต.ค. 51		
กุ้งขาว	ตลาดกลางสมุทรสาคร							สัตว์น้ำ ราคาขายส่งสัตว์น้ำขององค์การ สะพานปลาเปลี่ยนแปลงตามปริมาณ และ คุณภาพของสินค้าที่ส่งเข้าตลาด	
- (40 ตัว/กก.)	135	135	135		180 - 190	170 - 180	170 - 180		
- (50 ตัว/กก.)	130	125	125		150 - 160	150 - 160	150 - 160		
- (60 ตัว/กก.)	120	115	110	- 5	130 - 140	130 - 140	130 - 140		
- (70 ตัว/กก.)	115	105	105		120 - 130	120 - 130	120 - 130		
- (80 ตัว/กก.)	105	100	100		110 - 120	110 - 120	110 - 120		
	องค์การสะพานปลา								
กุ้งก้ามกราม (กลาง)									
- (บ่อเลี้ยงไทย 15-16 ตัว/กก.)	215 - 240	160 - 175	160 - 180	+ 5	260 - 300	240 - 260	240 - 260		
ปลาหมึกกล้วยคละ	70 - 80	90 - 100	90 - 100		110 - 120	120 - 130	120 - 130		
ปลาหมึกกระดองคละ	80 - 90	100 - 110	100 - 110		110 - 120	120 - 130	120 - 130		
หอยแครงคละ	20 - 35	25 - 35	25 - 35		40 - 55	40 - 50	40 - 50		
หอยลายคละ	35 - 50	30 - 50	30 - 50		70 - 80	50 - 70	50 - 70		
หอยแมลงภู่คละ	20 - 25	20 - 25	20 - 25		30 - 35	30 - 35	30 - 35		
ปลาทูสต (9-12 ตัว/กก.)	40 - 50	40 - 55	40 - 55		70 - 80	50 - 70	50 - 70		
ปลาช่อน	80 - 100	90 - 100	90 - 100		100 - 120	120 - 130	120 - 130		
ปลาดุก (บักอูย)	25 - 35	30 - 35	30 - 35		45 - 50	45 - 50	45 - 50		
ปลานิล	35 - 40	35 - 45	35 - 45		40 - 55	50 - 55	50 - 55		


ผู้ตรวจ... 
 (นางอมราพร อินทร์แมน)

ผู้รายงาน... 
 (นางจรรย์ย์ สมชีพ)

รายงานการติดตามภาวะตลาดสินค้าในกรุงเทพมหานคร
 ประจำวันที่ 21 ตุลาคม 2551 สิบเวลา 9.00 - 12.00 น.

หน่วย : บาท/กก.

ลำดับ ที่	รายการ	ราคาขายส่ง (ตลาดปากคลอง)				ราคาขายปลีก (ตลาดทั่วไป)								สถานการณ์
		คณะ			เปลี่ยนแปลง +เพิ่ม -ลด	คณะ			เปลี่ยนแปลง +เพิ่ม -ลด	คัต			เปลี่ยนแปลง +เพิ่ม -ลด	
		วันนี้ก่อน 21 ต.ค.50	วันก่อน 20 ต.ค.51	วันนี้ 21 ต.ค.51		วันนี้ก่อน 21 ต.ค.50	วันก่อน 20 ต.ค.51	วันนี้ 21 ต.ค.51		วันนี้ก่อน 21 ต.ค.50	วันก่อน 20 ต.ค.51	วันนี้ 21 ต.ค.51		
ผักใบ														
1	ผักคะน้า	12-15	16-20	16-20		20-25	22-25	22-25		30-35	28-32	28-32		ผักบุงจิ้น ผักกวาดตั้ง ผักกาดหอม ผักชี ต้นหอม มะเขือเทศสีดา และมะเขือเทศผลใหญ่ ราคาปรับตัวลดลง จากสภาพอากาศที่ร้อน ทำให้ผลผลิต เจริญเติบโตเร็ว ผลผลิตจึงมีออกสู่ตลาดมาก
2	ผักบุงจิ้น	5-8	8-10	6-8	-2	12-15	12-15	10-12	-2ถึง-3	18-20	18-20	15-18	-2ถึง-3	
3	ผักวางตุ้ง	6-8	10-12	8-10	-2	15-20	20-22	15-18	-4ถึง-5	22-25	24-26	20-25	-1ถึง-4	
4	ผักกาดหอม	10-15	30-35	25-28	-5ถึง-7	20-25	35-40	30-32	-5ถึง-8	28-30	42-45	35-40	-5ถึง-7	
5	ผักกาดขาวปลี	6-10	15-18	15-18		15-18	20-25	20-25		20-25	28-30	28-30		
6	กะหล่ำปลี	6-10	15-18	15-18		18-20	22-25	22-25		25-30	28-32	28-32		
7	ผักชี*	60-70	70-80	50-60	-20	7-8	8-9	7-8	-1	9-10	9-10	9-10		
8	ต้นหอม*	30-35	35-40	30-35	-5	5-6	4-5	4-5		7-8	6-7	6-7		
9	ขีนฉ่าย*	30-35	120-130	120-130		4-5	13-14	13-14		6-7	14-15	14-15		
ผักผล														
1	มะระจีน	12-18	15-20	15-20		18-20	20-25	20-25		22-25	28-32	28-32		
2	มะเขือเทศสีดา	15-20	38-40	34-36	-4	20-25	42-45	38-40	-4ถึง-5	30-35	48-50	42-45	-5ถึง-6	
3	มะเขือเทศผลใหญ่	15-20	20-22	16-18	-4	20-25	25-28	20-24	-5ถึง-6	28-30	30-35	26-30	-4ถึง-5	
4	มะเขือเจ้าพระยา	10-15	8-12	8-12		18-22	15-20	15-20						
5	ถั่วฝักยาว	20-22	20-25	20-25		26-30	25-28	25-28		38-40	30-35	30-35		
6	แตงกวา	8-12	12-15	12-15		12-15	16-18	16-18		18-20	20-25	20-25		
7	ฟักเขียว	6-10	10-12	10-12		12-15	14-16	14-16		18-20	18-20	18-20		
8	พริกสดชี้ฟ้า*	30-40	35-40	35-40		4-5	5-6	5-6						
9	พริกชี้หนู (จินดา)*	28-30	20-25	20-25		4-5	3-4	3-4						
10	มะนาวแป้น (เบอร์ 1-2)/ผล	1.30-1.70	1.20-1.50	1.20-1.50		1.75-2.00	1.75-2.00	1.75-2.00						
	(เบอร์ 3-4)/ผล	0.70-1.00	0.70-1.00	0.70-1.00		1.00-1.50	1.00-1.50	1.00-1.50						
ผักหัว														
1	กะหล่ำดอก	28-34	35-40	35-40		38-40	40-45	40-45		42-48	48-50	48-50		
2	หัวผักกาด	12-16	20-24	20-24		18-20	28-30	28-30		22-25	32-35	32-35		
ผักน้ำ														
1	ผักกะเฉด** (1 กำ)	12-16	13-18	13-18		18-20	20-25	20-25						
2	ผักบุงไทย** (10 กำ)	50-55	60-70	60-70		6-7	8-9	8-9						
อื่น ๆ														
1	หน่อไม้ฝรั่ง	45-50	45-55	45-55		50-55	55-60	55-60		58-60	62-65	62-65		
2	ข้าวโพดฝักอ่อน	24-26	24-28	24-28		28-30	30-35	30-35						


 (นางสาวพลิก สุวรรณลักษณ์)
 (ผู้รายงาน)

หมายเหตุ * ราคาขายปลีก หน่วย : บาท/ขีด

**ราคาขายปลีก หน่วย : บาท/กำ

รายงานการติดตามภาวะตลาด "ผลไม้" ในกรุงเทพมหานคร

ประจำวันที่ 21 ตุลาคม 2551

รายการ	หน่วย บาท	ราคาขายส่ง			+ เพิ่มขึ้น	ราคาขายปลีก			+ เพิ่มขึ้น	ภาวะการค้า
		ปีก่อน	วันก่อน	วันนี้	- ลดลง	ปีก่อน	วันก่อน	วันนี้	- ลดลง	
		21 ต.ค. 50	17 ต.ค. 51	21 ต.ค. 51		21 ต.ค. 50	17 ต.ค. 51	21 ต.ค. 51		
1. ส้มเขียวหวาน										
เบอร์ 6	กก.	30 - 35	40 - 45	32 - 40	-5ถึง-8	45 - 50	45 - 50	40 - 45	-5	ส้มเขียวหวานราคาอ่อนตัวลง เนื่องจาก ผลผลิตที่ออกสู่ตลาดช่วงนี้คุณภาพไม่ดี มี รสเปรี้ยว ไม่เป็นที่นิยมของผู้บริโภค ภาวะ การค้าโดยทั่วไปไม่คั่งงตัว
เบอร์ 5	กก.	25 - 28	30 - 35	25 - 28	-5ถึง-7	40 - 45	38 - 40	32 - 35	-5ถึง-6	
เบอร์ 4	กก.	20 - 22	25 - 28	18 - 20	-7ถึง-8	30 - 35	30 - 35	25 - 30	-5	
2. ส้มโอ										
พันธุ์ทองดี ใหญ่	ผล	25 - 30	30 - 35	30 - 35		30 - 35	35 - 40	35 - 40		
พันธุ์ทองดี เล็ก	ผล	18 - 20	22 - 28	22 - 28		20 - 25	25 - 30	25 - 30		
3. มะละกอแขกดำ	กก.	18 - 25	15 - 16	15 - 16		25 - 30	25 - 30	25 - 30		
4. แดงโมพันธุ์กินรี	กก.	12 - 13	13 - 14	13 - 14		15 - 20	18 - 20	18 - 20		
5. กล้วยหอมทอง(ใหญ่)	ผล.	2.00 - 2.50	2.50 - 3.00	2.50 - 3.00		2.50 - 3.00	3.00 - 3.50	3.00 - 3.50		
6. กล้วยน้ำว้า	หวี	15 - 20	18 - 20	18 - 20		18 - 25	20 - 28	20 - 28		
7. กล้วยไข่ (ใหญ่)	หวี	16 - 20	22 - 28	22 - 28		25 - 30	30 - 35	30 - 35		
กล้วยไข่ (กลาง)	หวี	12 - 15	18 - 20	18 - 20		18 - 20	20 - 25	20 - 25		
8. ฝรั่ง สาลี (คละ)	กก.	15 - 18	18 - 20	18 - 20		18 - 20	20 - 25	20 - 25		
ฝรั่ง (คัด)	กก.	20 - 25	22 - 25	22 - 25		25 - 30	25 - 30	25 - 30		
9. สับปะรดศรีราชา										
เบอร์ 1	กก.	10.00 - 12.00	13.00 - 15.00	13.00 - 15.00		15 - 17	17 - 20	17 - 20		
เบอร์ 2	กก.	8.00 - 9.00	11.00 - 12.00	11.00 - 12.00		13 - 14	15 - 16	15 - 16		
เบอร์ 3	กก.	6.00 - 7.00	9.00 - 10.00	9.00 - 10.00		10 - 12	10 - 13	10 - 13		

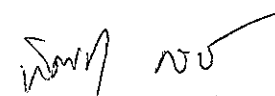
รายการ	หน่วย บาท	ราคาขายส่ง			+ เพิ่มขึ้น	ราคาขายปลีก			+ เพิ่มขึ้น	ภาวะการค้า
		ปีก่อน	วันก่อน	วันนี้	- ลดลง	ปีก่อน	วันก่อน	วันนี้	- ลดลง	
		21 ต.ค. 50	17 ต.ค. 51	21 ต.ค. 51		21 ต.ค. 50	17 ต.ค. 51	21 ต.ค. 51		
10. อนุรักษ์พันธุ์ไม้ที่มะละกา										
(คัต)	กก.	-	55 - 65	55 - 65		-	70 - 75	70 - 75		
(กละ)	กก.	37 - 45	45 - 50	45 - 50		55 - 60	60 - 65	60 - 65		

ผู้ตรวจ



(นางสาวผลิกา สุวรรณลักษณ์)

ผู้รายงาน



(นางสาวพิชชา กระบี่ทอง)