

**ภาวะตลาดสินค้าข้าว ประจำวันที่ 27 มิถุนายน 2551**

ชนิด	สัปดาห์ก่อน ต่ำ-สูง	วันนี้อย่างก่อน 27 มิ.ย. 50	วันก่อน 26 มิ.ย. 51	วันนี้ 27 มิ.ย. 51	เปรียบเทียบ วันนี้/วันก่อน
------	------------------------	--------------------------------	------------------------	-----------------------	-------------------------------

**ข้าวเปลือกเจ้านาปรัง ความชื้นไม่เกิน 15 % ปี 2551**

(ราคารับจำนำข้าวเปลือกเจ้า 100 % 14,000 บาท , 5% 13,800 บาท, 10% 13,600 บาท, 15% 13,400 บาท)

จังหวัดนครสวรรค์	12.00-13.00	6.20-6.30	12.00-13.00		
จังหวัดพิษณุโลก	12.00-13.00	6.00-6.30	12.00-13.00	12.00-13.00	
จังหวัดสุพรรณบุรี	12.60-13.80	6.40-6.50	12.60-12.70	12.60-12.70	
จังหวัดปทุมธานี	11.50-12.50	6.30-6.40	11.50-12.00	11.50-12.00	

**ข้าวเปลือกหอมมะลิ ปี 2550/51 (ราคารับจำนำ ปี 2550/51 9,000 - 9300 บาท/ตัน สีได้ตันข้าว 36-42 กรัม)**

(สีได้ตันข้าว 36 กรัม)

จังหวัดอุดรธานี	14.80-15.50	9.00-9.20	14.40-14.80	14.40-14.80	
จังหวัดสุรินทร์	15.00-15.10	8.80-8.90	15.00-15.10	15.00-15.10	

**ข้าวเปลือกหอมจังหวัด ปี 2550/51 (ราคารับจำนำ ปี 2550/51 7,500-7,800 บาท/ตัน สีได้ตันข้าว 34-40 กรัม)**

จังหวัด	13.00-13.50		12.00-13.00	12.00-13.00	
---------	-------------	--	-------------	-------------	--

**ข้าวเปลือกหอมปทุมธานีนาปรัง ความชื้นไม่เกิน 15 % ปี 2551**

(ราคารับจำนำที่ 42 กรัม 14,000 บาท)

จังหวัดสุพรรณบุรี	12.60-13.80	6.60-6.80	12.60-12.70	12.60-12.70	
-------------------	-------------	-----------	-------------	-------------	--

**ข้าวเปลือกเหนียวเมล็ดยาวนาปี ปี 2550/51 (ราคารับจำนำ ปี 2550/51 8,100 บาท/ตัน)**

จังหวัดอุดรธานี	9.00-9.50	12.60-12.80	9.00-9.20	9.00-9.20	
-----------------	-----------	-------------	-----------	-----------	--

**ข้าวสาร**

ข้าวขาว 100% ชั้น 2 (ใหม่)	21.50-22.55	10.90-10.95	20.50-20.55	20.50-20.55	
ข้าวขาว 5% (ใหม่)	20.55-21.55	10.60-10.65	20.00-20.05	<b>19.80-19.85</b>	- 0.20
ปลายข้าว เอ.วัน .เลิศ (ใหม่)	15.00-16.05	8.20-8.25	15.50-15.55	15.50-15.55	
ข้าวเหนียว 100%	23.50-24.55	10.90-10.95	22.00-22.05	<b>21.00-21.05</b>	- 1.00
ปลายข้าวเหนียว เอ.วัน	10.00-10.05	7.55-7.60	10.00-10.05	10.00-10.05	
ข้าวหอมมะลิ 100% ชั้น 2	26.40-27.20	17.80-18.00	27.10-27.20	27.10-27.20	
ข้าวใหม่	26.40-27.20	17.40-17.60	27.10-27.20	27.10-27.20	
ปลายข้าวหอมมะลิ	17.00-17.55	9.20-9.30	17.00-17.05	17.00-17.05	
ข้าวใหม่	17.00-17.55	9.90-9.95	17.00-17.05	17.00-17.05	
ข้าวหอมจังหวัด	25.00-26.10	17.00-17.20	25.00-25.10	25.00-25.10	
ข้าวหอมปทุมธานี	24.00-25.55	13.70-13.90	23.00-23.05	23.00-23.05	
ข้าวใหม่	24.00-25.55	12.70-12.90	23.00-23.05	23.00-23.05	
ปลายข้าวหอมปทุมธานี	16.00-17.05	8.80-8.90	16.50-16.55	16.50-16.55	
ข้าวใหม่	16.00-17.05	9.10-9.15	16.50-16.55	16.50-16.55	
ข้าวเหนียว 10% เมล็ดยาว	14.95-15.00	21.20-21.40	15.45-15.50	15.45-15.50	
ปลายข้าวเหนียว เอ.วัน	13.00-13.10	-	13.00-13.10	<b>12.50-12.55</b>	- 0.50
ข้าวใหม่	13.00-13.10	15.80-16.00	13.00-13.10	<b>12.50-12.55</b>	- 0.50
รำข้าวขาว	8.05-8.10	6.10-6.20	9.05-9.10	<b>8.50-8.55</b>	- 0.55
<b>ข้าวสารขายปลีก</b>					
ข้าวหอมมะลิ	36.66-42.00	24.66-25.33	35.33-40.66	35.33-40.66	
ข้าวขาว 100%	32.00-34.00	16.00-17.33	32.00-34.00	32.00-34.00	
ข้าวเหนียว 10% เมล็ดยาว	17.33-18.00	21.33-22.00	17.33-18.00	17.33-18.00	

**สถานการณ์ทั่วไป**

- ข้าวเปลือก ปริมาณการซื้อขายมีไม่มากนัก ระดับราคาซื้อขายยังเคลื่อนไหวอยู่ในเกณฑ์ดี

- ปริมาณข้าวเปลือก ปริมาณซื้อขาย ณ ท่าข้าวลาดยาวจังหวัดนครสวรรค์และตลาดกลางสินค้าเกษตร

จังหวัดพิษณุโลก เมื่อวันที่ 26 มิถุนายน 2551 มีปริมาณ 197 และ - เมตริกตัน ตามลำดับ

- ข้าวสาร ภาวะการค้าขบเซา ผู้ส่งออกส่วนใหญ่เสนอราคาซื้อต่ำลง ขณะที่ผลผลิตออกสู่ตลาด

มีปริมาณเพิ่มขึ้น ขณะเดียวกัน ตลาดต่างประเทศชะลอการรับซื้อ ส่งผลให้ราคาข้าวโดยรวมปรับตัวลดลง

**ข้าวเปลือกภูมิภาค**  
**ประจำวันที่ 23 - 27 มิถุนายน 2551**

ชนิด	สัปดาห์ก่อน ต่ำ-สูง	จันทร์	อังคาร	พุธ	พฤหัสบดี	ศุกร์	สัปดาห์นี้ ต่ำ-สูง
------	------------------------	--------	--------	-----	----------	-------	-----------------------

บาท/1000กก.

**ข้าวเปลือกเจ้านาปรัง ความชื้นไม่เกิน 15 % ปี 2551**

(ราคารับจำหน่ายข้าวเปลือกเจ้า 100% 14,000 บาท, 5% 13,800 บาท, 10% 13,600 บาท, 15% 13,400 บาท)

จังหวัดนครสวรรค์	12000-13000	12000-13000	12000-13000	12000-13000	12000-13000	12000-13000	12000-13000
จังหวัดพิษณุโลก	12000-13000	12000-13000	12000-13000	12000-13000	12000-13000	12000-13000	12000-13000
จังหวัดสุพรรณบุรี	12600-13800	12600-12700	12600-12700	12600-12700	12600-12700	12600-12700	12600-12700
จังหวัดปทุมธานี	11500-12500	12000-12500	12000-12500	<b>11500-12000</b>	11500-12000	11500-12000	11500-12500

**ข้าวเปลือกหอมมะลิ ปี 2550/51 (สีได้ต้นข้าว 36-42 กรัม)**

(สีได้ต้นข้าว 36 กรัม)

จังหวัดอุดรธานี	14800-15500	14800-15000	<b>14400-14800</b>	14400-14800	14400-14800	14400-14800	14400-15000
จังหวัดสุรินทร์	15000-15100	15000-15100	15000-15100	15000-15100	15000-15100	15000-15100	15000-15100

**ข้าวเปลือกหอมจังหวัด ปี 2550/51 (สีได้ต้นข้าว 34-40 กรัม)**

(สีได้ต้นข้าว 34 - 40 กรัม)

จังหวัด	13000-13500	13000-13500	13000-13500	<b>13000-13000</b>	<b>12000-13000</b>	12000-13000	12000-13500
---------	-------------	-------------	-------------	--------------------	--------------------	-------------	-------------

**ข้าวเปลือกหอมปทุมธานีนาปรัง ความชื้นไม่เกิน 15 % ปี 2551**

(ราคารับจำหน่ายที่ 42 กรัม 14,000 บาท)

จังหวัดสุพรรณบุรี	12600-13800	12600-12700	12600-12700	12600-12700	12600-12700	12600-12700	12600-12700
-------------------	-------------	-------------	-------------	-------------	-------------	-------------	-------------

**ข้าวเปลือกเหนียวเมล็ดยาวนาปี ปี 2550/51**

จังหวัดอุดรธานี	9000-5000	9000-9500	<b>9000-9300</b>	<b>9000-9200</b>	9000-9200	9000-9200	9000-9500
-----------------	-----------	-----------	------------------	------------------	-----------	-----------	-----------

กรมการค้าภายใน

สำนักส่งเสริมการค้าสินค้าเกษตร

โทร. 0 2547 5400



**ราคาขายส่งข้าว ผลิตภัณฑ์ และกระสอบป่าน**  
**ในตลาดกรุงเทพมหานคร**  
**ประจำวันที่ 23 - 27 มิถุนายน 2551**

ชนิด	สปีดท์ก่อน ต่ำ-สูง	จันทร์	อังคาร	พุธ	พฤหัสบดี	ศุกร์	สปีดท์หลัง ต่ำ-สูง
ขายส่งทั่วไป ความชื้นไม่เกิน 14% เป็นราคาตามตัวอย่างที่ผู้ส่งออกหรือผู้ค้าส่งรับซื้อจากโรงสีหรือซื้อผ่านนายหน้า (หยง) ที่ผู้ส่งออกรับซื้อด้วยเงินสด ไม่รวมกระสอบ (คำนวณราคาซื้อรวมกระสอบป่านชนิดบรรจุ 100 กก.หักด้วยราคากระสอบป่านใช้แล้วหนึ่งครั้ง) ส่งหน้าโรงเก็บข้าวของผู้ซื้อ							
							บาท/100 กก.
ข้าวขาว 100% ชั้น 1	2650-2655	2650-2655	<b>2550-2555</b>	2550-2555	2550-2555	2550-2555	2550-2655
ข้าวใหม่	-	-	-	-	-	-	-
ข้าวขาว 100% ชั้น 2	2500-2505	2500-2505	<b>2400-2405</b>	2400-2405	2400-2405	2400-2405	2400-2505
ข้าวใหม่	2150-2255	<b>2200-2205</b>	<b>2150-2155</b>	<b>2100-2105</b>	<b>2050-2055</b>	2050-2055	2050-2205
ข้าวขาว 100% ชั้น 3	2490-2495	2490-2495	<b>2390-2395</b>	2390-2395	2390-2395	2390-2395	2390-2495
ข้าวใหม่	2140-2245	<b>2190-2195</b>	<b>2140-2145</b>	<b>2090-2095</b>	<b>2040-2045</b>	2040-2045	2040-2195
ข้าวขาว 5%	2450-2455	2450-2455	<b>2350-2355</b>	2350-2355	2350-2355	2350-2355	2350-2455
ข้าวใหม่	2050-2155	<b>2120-2125</b>	<b>2100-2105</b>	<b>2050-2055</b>	<b>2000-2005</b>	<b>1980-1985</b>	1980-2125
ข้าวขาว 10%	2445-2450	2445-2450	<b>2345-2350</b>	2345-2350	2345-2350	2345-2350	2345-2450
ข้าวใหม่	2025-2130	<b>2095-2100</b>	<b>2075-2080</b>	<b>2025-2030</b>	<b>1975-1980</b>	<b>1955-1960</b>	1955-2100
ข้าวขาว 15%	-	-	-	-	-	-	-
ข้าวใหม่	2010-2115	<b>2080-2085</b>	<b>2060-2065</b>	<b>2010-2015</b>	<b>1960-1965</b>	<b>1940-1945</b>	1940-2085
ข้าวขาว 25%	-	-	-	-	-	-	-
ข้าวใหม่	1995-2100	<b>2065-2070</b>	<b>2045-2050</b>	<b>1995-2000</b>	<b>1945-1950</b>	<b>1925-1930</b>	1925-2070
ปลายข้าวขาว เอ.วัน.เลิศ	1550-1605	1600-1605	1600-1605	1600-1605	<b>1550-1555</b>	1550-1555	1550-1605
ข้าวใหม่	1550-1605	1600-1605	1600-1605	1600-1605	<b>1550-1555</b>	1550-1555	1550-1605
ปลายข้าวขาว เอ.วัน.พิเศษ	1540-1595	1590-1595	1590-1595	1590-1595	<b>1540-1545</b>	1540-1545	1540-1595
ข้าวใหม่	1540-1595	1590-1595	1590-1595	1590-1595	<b>1540-1545</b>	1540-1545	1540-1595
ปลายข้าวขาว ซี.วัน*	1020-1055	1050-1055	1050-1055	1050-1055	<b>1020-1025</b>	1020-1025	1020-1055
ข้าวเหนียว กข. 6	-	-	-	-	-	-	-
ข้าวใหม่	1795-1800	1795-1800	<b>1695-1700</b>	1695-1700	1695-1700	1695-1700	1695-1800
ข้าวเหนียว 10% เมล็ดยาว	-	-	-	-	-	-	-
ข้าวใหม่	1555-1560	1555-1560	<b>1545-1550</b>	1545-1550	1545-1550	1545-1550	1545-1560
ข้าวเหนียว 10% เมล็ดสั้น	-	-	-	-	-	-	-
ข้าวใหม่	1495-1500	1495-1500	<b>1445-1450</b>	1445-1450	1445-1450	1445-1450	1445-1500
ปลายข้าวเหนียว เอ.วัน	1300-1310	1300-1310	1300-1310	1300-1310	1300-1310	<b>1250-1255</b>	1250-1310
ข้าวใหม่	1300-1310	1300-1310	1300-1310	1300-1310	1300-1310	<b>1250-1255</b>	1250-1310
ข้าวหนึ่ง 100%	2350-2455	2400-2405	<b>2350-2355</b>	<b>2250-2255</b>	<b>2200-2205</b>	<b>2100-2105</b>	2100-2405
ข้าวหนึ่ง 5%	2250-2355	2300-2305	<b>2250-2255</b>	<b>2150-2155</b>	<b>2100-2105</b>	<b>2000-2005</b>	2000-2305
ปลายข้าวหนึ่ง เอ.วัน	1000-1005	1000-1005	1000-1005	1000-1005	1000-1005	1000-1005	1000-1005
ข้าวหอมมะลิ	-	-	-	-	-	-	-
100% ชั้น 1	2740-2820	2810-2820	2810-2820	2810-2820	2810-2820	2810-2820	2810-2820
ข้าวใหม่	2740-2820	2810-2820	2810-2820	2810-2820	2810-2820	2810-2820	2810-2820
100% ชั้น 2	2640-2720	2710-2720	2710-2720	2710-2720	2710-2720	2710-2720	2710-2720
ข้าวใหม่	2640-2720	2710-2720	2710-2720	2710-2720	2710-2720	2710-2720	2710-2720
ปลายข้าวหอมมะลิ	1700-1755	1750-1755	<b>1700-1705</b>	1700-1705	1700-1705	1700-1705	1700-1755
ข้าวใหม่	1700-1755	1750-1755	<b>1700-1705</b>	1700-1705	1700-1705	1700-1705	1700-1755
ข้าวหอมจังหวัด	-	-	-	-	-	-	-
ข้าวใหม่	2500-2610	2600-2610	2600-2610	2600-2610	<b>2500-2510</b>	2500-2510	2500-2610
ข้าวหอมปทุมธานี	2400-2555	2550-2555	<b>2450-2455</b>	<b>2400-2405</b>	<b>2300-2305</b>	2300-2305	2300-2555
ข้าวใหม่	2400-2555	2550-2555	<b>2450-2455</b>	<b>2400-2405</b>	<b>2300-2305</b>	2300-2305	2300-2555
ปลายข้าวหอมปทุมธานี	1600-1705	1700-1705	<b>1650-1655</b>	1650-1655	1650-1655	1650-1655	1650-1705
ข้าวใหม่	1600-1705	1700-1705	<b>1650-1655</b>	1650-1655	1650-1655	1650-1655	1650-1705

หมายเหตุ\* ปลายข้าวขาว ซี.วัน. เป็นราคาที่สืบเพื่อใช้ในการคำนวณอัตราส่งมอบตามโครงการรับจำนำข้าวเปลือก


ราคาขายปลีกข้าวสารในตลาดกรุงเทพ ฯ  
 ประจำวันที่ 23 - 27 มิถุนายน 2551

บาท/15 กก.

ชนิด	สัปดาห์ก่อน ต่ำ-สูง	จันทร์	อังคาร	พุธ	พฤหัสบดี	ศุกร์	สัปดาห์นี้ ต่ำ-สูง
<b>100% (ข้าวหอม)</b>							
ร้านค้าปลีกทั่วไป	620-630	<b>600-610</b>	600-610	600-610	600-610	600-610	600-610
ข้าวใหม่	550-560	<b>530-540</b>	530-540	530-540	530-540	530-540	530-540
<b>ข้าวสารเจ้า 100%</b>							
ร้านค้าปลีกทั่วไป	500-510	500-510	500-510	500-510	500-510	500-510	500-510
ข้าวใหม่	480-490	480-490	480-490	480-490	480-490	480-490	480-490
<b>ข้าวสารเจ้า 5%</b>							
ร้านค้าปลีกทั่วไป	450-460	450-460	450-460	450-460	450-460	450-460	450-460
ข้าวใหม่	430-440	430-440	430-440	430-440	430-440	430-440	430-440
<b>ข้าวสารเหนียว</b>							
<b>สันป่าตอง (เขี้ยวงู)</b>							
100%	390-400	390-400	390-400	390-400	390-400	390-400	390-400
5%	340-350	340-350	340-350	340-350	340-350	340-350	340-350
10% เมล็ดยาว	260-270	260-270	260-270	260-270	260-270	260-270	260-270
10% เมล็ดสั้น	210-220	210-220	210-220	210-220	210-220	210-220	210-220

## สถานการณ์ทั่วไป

- ข้าวเปลือก ปริมาณการซื้อขายมีไม่มากนัก ระดับราคาซื้อขายยังเคลื่อนไหวอยู่ในเกณฑ์ดี
- ข้าวสาร ภาวะการค้าขบเซา ผู้ส่งออกส่วนใหญ่เสนอราคาปรับซื้อต่ำลง ขณะที่ผลผลิตออกสู่ตลาดมีปริมาณเพิ่มขึ้น ขณะเดียวกัน ตลาดต่างประเทศชะลอการรับซื้อ ส่งผลให้ราคาข้าวโดยรวมปรับตัวลดลง



ผู้รายงาน

(นางประชุม กษมาประพตกร)

ราคาข้าวสารขายส่งในตลาดกรุงเทพฯ ณ โกดังผู้ส่งออก (ความชื้นไม่เกิน 14%)

ชนิด	2551 พ.ศ.	มิถุนายน 2551																				วันที่ ปีก่อน 27 มิ.ย.50		
		เฉลี่ย	2	3	4	5	6	9	10	11	12	13	16	17	18	19	20	23	24	25	26		27	30
ข้าวขาว 100% ชั้น 2	2708	2482	2502	2502	2502	2502	2502	2502	2502	2502	2502	2502	2502	2502	2502	2502	2502	2502	2502	2402	2402	2402	2402	1315
ข้าวใหม่	2613	2201	2102	2002	2302	2402	2352	2352	2332	2282	2182	2147	2152	2202	2202	2202	2252	2202	2152	2102	2052	2052	1092	
ข้าวขาว 5%	2658	2432	2452	2452	2452	2452	2452	2452	2452	2452	2452	2452	2452	2452	2452	2452	2452	2452	2352	2352	2352	2352	1255	
ข้าวใหม่	2524	2113	2002	1902	2202	2302	2272	2272	2248	2182	2102	2002	2052	2102	2102	2102	2152	2122	2102	2052	2002	1982	1062	
ปลายข้าวขาวเอวันเลิศ	2212	1560	1552	1402	1552	1602	1602	1602	1552	1502	1502	1502	1552	1552	1602	1602	1602	1602	1602	1602	1602	1552	1552	817
ข้าวใหม่	2212	1560	1552	1402	1552	1602	1602	1602	1552	1502	1502	1502	1552	1552	1602	1602	1602	1602	1602	1602	1602	1552	1552	822
ปลายข้าวขาว ซีวัน	1331	1074	1122	1022	1172	1222	1222	1222	1022	1022	1022	1022	1022	1022	1052	1052	1052	1052	1052	1052	1052	1022	1022	745
ข้าวหนึ่ง 100%	2751	2370	2402	2152	2302	2502	2502	2502	2502	2402	2402	2352	2352	2402	2452	2452	2402	2402	2352	2252	2202	2102	1092	
ปลายข้าวหนึ่ง เอ.วัน	1292	1071	1348	1348	1348	1348	1002	1002	1002	1002	1002	1002	1002	1002	1002	1002	1002	1002	1002	1002	1002	1002	1002	757
ข้าวหอมมะลิ 100% ชั้น 2	3322	2730	2735	2735	2735	2815	2815	2815	2815	2705	2705	2705	2705	2645	2685	2685	2715	2715	2715	2715	2715	2715	2715	1790
ข้าวใหม่	3322	2730	2735	2735	2735	2815	2815	2815	2815	2705	2705	2705	2705	2645	2685	2685	2715	2715	2715	2715	2715	2715	2715	1750
ปลายข้าวหอมมะลิ	2298	1687	1702	1502	1652	1702	1702	1702	1702	1652	1602	1602	1702	1702	1752	1752	1752	1752	1702	1702	1702	1702	1702	925
ข้าวใหม่	2298	1687	1702	1502	1652	1702	1702	1702	1702	1652	1602	1602	1702	1702	1752	1752	1752	1752	1702	1702	1702	1702	1702	998
ข้าวหอมจังหวัด	3100	2555	2505	2505	2505	2605	2605	2605	2605	2505	2505	2505	2505	2505	2605	2605	2605	2605	2605	2605	2605	2505	2505	1710
ข้าวหอมปทุมธานี	2911	2463	2498	2398	2398	2548	2548	2548	2548	2402	2402	2402	2402	2502	2552	2552	2552	2552	2452	2402	2302	2302	1380	
ข้าวใหม่	2911	2463	2498	2398	2398	2548	2548	2548	2548	2402	2402	2402	2402	2502	2552	2552	2552	2552	2452	2402	2302	2302	1280	
ปลายข้าวหอมปทุมธานี	2232	1625	1602	1452	1602	1652	1652	1652	1652	1602	1552	1552	1602	1602	1652	1652	1702	1702	1652	1652	1652	1652	1652	885
ข้าวใหม่	2232	1625	1602	1452	1602	1652	1652	1652	1652	1602	1552	1552	1602	1602	1652	1652	1702	1702	1652	1652	1652	1652	1652	912
ข้าวเหนียว ก.ข 6	2431	1818	1898	1898	1898	1898	1898	1898	1898	1898	1798	1798	1798	1798	1798	1798	1798	1798	1698	1698	1698	1698	2230	
ข้าวเหนียว 10% เมล็ดยาว	2141	1596	1658	1658	1658	1658	1658	1658	1658	1658	1558	1558	1558	1558	1558	1558	1558	1558	1548	1548	1548	1548	2130	
ข้าวเหนียว 10% เมล็ดสั้น	2081	1528	1598	1598	1598	1598	1598	1598	1598	1598	1498	1498	1498	1498	1498	1498	1498	1498	1448	1448	1448	1448	2070	
ปลายข้าวเหนียว เอ.วัน	1795	1322	1455	1455	1355	1355	1305	1305	1305	1305	1305	1305	1305	1305	1305	1305	1305	1305	1305	1305	1305	1252	1590	
ข้าวใหม่	1795	1322	1455	1455	1355	1355	1305	1305	1305	1305	1305	1305	1305	1305	1305	1305	1305	1305	1305	1305	1305	1252	-	
รำข้าวขาว	919	820	787	787	787	787	808	808	808	808	808	808	808	808	808	808	808	808	878	908	908	852	615	

ข้าวเปลือกเจ้าหน้าปรี ปี 2551 ( ความชื้นไม่เกิน 15 % )

หน่วย:บาท/ตัน

แหล่งราคา	2551		มิถุนายน 2551																							
	พ.ค.	เฉลี่ย	2	3	4	5	6	8	9	10	11	12	13	16	17	18	19	20	22	23	24	25	26	27	30	
ตลาดกลางท่าข้าวลาดยาว	13086	12536	13250	12500	12500	12500	12500	12500	12500	12500	12500	12500	12500	12500	12500	12500	12500	12500	12500	12500	12500	12500	12500	12500	12500	12500
จ. พิษณุโลก	13803	12313	12500	12500	11250	11250	11250		12500	12500	12500	12500	12500	12500	12500	12500	12500	12500		12500	12500	12500	12500	12500	12500	12500
จ. สุพรรณบุรี	13917	12855	12800	12250	10600	13050	13250		13250	13250	13250	13250	13250	13550	13550	13250	12650	12650		12650	12650	12650	12650	12650	12650	12650
จ. ปทุมธานี	13722	11950	12250	11250	11250	11750	12250		12250	12250	12250	12250	11750	11750	11750	11750	12250	12250		12250	12250	11750	11750	11750	11750	11750
เฉลี่ย	13632	12413	12700	12125	11400	12138	12313	12500	12625	12625	12625	12625	12500	12575	12575	12500	12475	12475	12500	12475	12475	12350	12350	12300	12300	12300
			ราคาปรับจำหน่ายข้าวเปลือกเจ้า 100% 14,000 บาท, 5% 13,800บาท, 10% 13,600 บาท, 15% 13,400 บาท)																							

ข้าวเปลือกเจ้าหน้าปรี ปี 2551 ( ความชื้นไม่เกิน 25 % )

หน่วย:บาท/ตัน

แหล่งราคา	2551		มิถุนายน 2551																							
	พ.ค.	เฉลี่ย	2	3	4	5	6	8	9	10	11	12	13	16	17	18	19	20	22	23	24	25	26	27	30	
ตลาดกลางท่าข้าวลาดยาว	11538	10536	11250	10500	10500	10500	10500	10500	10500	10500	10500	10500	10500	10500	10500	10500	10500	10500	10500	10500	10500	10500	10500	10500	10500	10500
จ. พิษณุโลก	12233	10510	10600	10600	10000	10000	10000		10600	10600	10600	10600	10600	10600	10600	10600	10600	10600		10600	10600	10600	10600	10600	10600	10600
จ. สุพรรณบุรี	12367	11359	11200	10200	8875	11550	11700		11700	11700	11700	11700	11700	12000	12000	11700	11350	11350		11350	11350	11350	11350	11350	11350	11350
จ. ปทุมธานี	12439	10450	10750	9750	9750	10250	10750		10750	10750	10750	10750	10250	10250	10250	10250	10750	10750		10750	10750	10250	10250	10250	10250	10250
เฉลี่ย	12144	10714	10950	10263	9781	10575	10738	10500	10888	10888	10888	10888	10763	10838	10838	10763	10800	10800	10500	10800	10800	10675	10675	10733	10733	10733



ข้าวเปลือกหอมมะลิ ปี 2550/51

หน่วย บาท/ตัน

แหล่งราคา	2551	มิถุนายน 2551																						
	พ.ค.	เฉลี่ย	2	3	4	5	6	9	10	11	12	13	16	17	18	19	20	23	24	25	26	27	30	
จังหวัดอุดรธานี	18083	15128	15750	15250	15250	15250	15250	15250	15250	15250	15250	15250	15250	15250	14900	14900	14900	14900	14600	14600	14600	14600	14600	14600
จังหวัดสุรินทร์	18911	15189	16050	16050	15550	15050	15050	15050	15050	15050	15050	15050	15050	15050	15050	15050	15050	15050	15050	15050	15050	15050	15050	15050
เฉลี่ย	18497	15158	15900	15650	15400	15150	15150	15150	15150	15150	15150	15150	15150	15150	14975	14975	14975	14975	14825	14825	14825	14825	14825	14825

ราคารับจำนำ ปี 2550/51 9,000 - 9,300 บาท/ตัน

ข้าวเปลือกเหนียว 10 % เมล็ดยาว ปี 2550/51

หน่วย บาท/ตัน

แหล่งราคา	2551	มิถุนายน																						
	พ.ค.	เฉลี่ย	2	3	4	5	6	9	10	11	12	13	16	17	18	19	20	23	24	25	26	27	30	
จังหวัดอุดรธานี	12664	9289	9750	9700	9250	9250	9250	9250	9250	9250	9250	9250	9250	9250	9250	9250	9250	9250	9150	9100	9100	9100	9100	9100

ราคารับจำนำ ปี 2550/51 8,100 บาท/ตัน

ราคาข้าวสารบรรจุถุงที่ห้างสรรพสินค้าจำหน่าย  
ประจำวัน 27 มิถุนายน 2551

บาท / ถุง

ชนิด	หน่วย	ราคา หน้าถุง	ท็อป	คั้งข้าวเสง	สหกรณ์กรุงเทพ	เทสโก้	บิ๊กซี	คาร์ฟูร์	แมคโคร
ข้าวหอมมะลิ 100%									
บัวทิพย์	5 กก.	230				199			
สุรินทร์ทิพย์	5 กก.	280		230	232				
หงษ์ทอง (แดง)	5 กก.	250	240	220		209	220	209	220
(ใหม่)	5 กก.	280	249	231			223*	218	230
มานูญครอง (แดง)	5 กก.	250	239	205	205	210	220	189*	210
มานูญครอง (เขียว)	5 กก.	230			(205)189			190	210
เกษตร (แดง)	5 กก.	250	210	216	235		202	202	
เกษตร (เขียว)	5 กก.	240	199*	210	230	197	197	200	194
เบญจรงค์	5 กก.		209	197		195	195		185
ฉัตรทอง (แดง)	5 กก.	240	215*		230		215	220	
ฉัตรอุบล (เหลือง)	5 กก.	210	210	203	203		198	193	185
ตรเพชร	5 กก.	230	217*					207	
แสนดี (ถิ่นสยาม)	5 กก.	250			209	205		215	189
ทุ่งกุลา	5 กก.	300	259	223	241		223		235
ปิ่นเงินเพชร	5 กก.	300	215				198	182	
ไทโท(หอมมะลิอินทรีย์)	5 กก.	300	275	250					
โคโค	5 กก.	230	200						
คอกบัว	5 กก.	230	212			169	200	200	
เทสโก้(สีทอง)	5 กก.	230				183*			
อิมทิพย์ (กินรี)	5 กก.	250			193	169*	230	230	(240)185
เพื่อนไทย	5 กก.								
# ท็อป	5 กก.	220							
ช้างทิพย์	4 กก.	240	215*	211		199		199	200
ปทุมทอง	5 กก.	220	199*						(200)180
ขามทอง	5 กก.		199*						
ขุนมรุ้ง	5 กก.	230				198			
รุ้ง	5 กก.	215							185
ศรีเมือง	5 กก.	250	229						
เอโร่(แดง)	5 กก.	250							190
เอโร่(เงิน)	5 กก.	200							175
ส.ชมราษฎร	5 กก.	280		245					
บัวทอง	5 กก.	220	199	194			(230)200	187	185
เก็กฮวย	5 กก.	220							
บัณฑิตน้อย	5 กก.	230			189				
บิ๊กซี	5 กก.	250					189		
คาร์ฟูร์	5 กก.								
ข้าวหอมมะลิ 5%									
หงษ์ทอง (เขียว)	5 กก.	230	229	210			215	209	
แสนดี (ทุ่งกุลา)	5 กก.	240			193			207	185
เอโร่	5 กก.	240							182
เบญจรงค์	5 กก.	180							180

ชนิด	หน่วย	ราคา หน้าถุง	ท็อป	ตั้งอ้าวเส็ง	สหกรณ์กรุงเทพ	เทสโก้	บิ๊กซี	คาร์ฟูร์	แมคโคร
<b>ข้าวหอมมะลิ 10%</b>									
สุพรรณหงส์ (แดง)	5 กก.	280	205						180
เซฟ	5 กก.	210	209						
หงษ์ทอง (ส้ม)	5 กก.	210		201			205	200	
เกษตร (ม่วง)	5 กก.	230	191*	199			193		
# อิมพิพย์ (เขียว)	5 กก.	215	215						
# คุ่มคำ	5 กก.	185				180			
ท็อป	5 กก.								
<b>ข้าวหอมปทุมธานี 100%</b>									
ฉัตร(ม่วง)	5 กก.	195						179	165
มานูญครอง (ส้ม)	5 กก.	230		211		200	205	205	
ดอกบัว	5 กก.	210				185		195	189
หงษ์ทอง (ส้ม)	5 กก.	230	229	215	193		194	230	193
เทสโก้(เทา)	5 กก.	200				175			
อิมพิพย์	5 กก.	280					173		
เอโร่	5 กก.	230							179
<b>ข้าวผสม (ข้าวหอมมะลิและข้าวขาว)</b>									
แสนดี	5 กก.	220							162
มานูญครอง (ชมพู)	5 กก.	220		205	203			199*	
# ชวนาไทย	5 กก.	250	199						
# สุพรรณหงส์	5 กก.					170			
# ฉัตร (ส้ม)	5 กก.	230	165*	176	(195)177	170	170		
# ฉัตรอรุณ(เขียว)	5 กก.	215				160	177		150
# ไว่กิ่ง(เขียว)	5 กก.	220		189					(180)175
เกษตร(เขียวอ่อน)	5 กก.	220					185		
TESCO (เขียว)	5 กก.	220				175			
ปิ่นเงิน	5 กก.	250	199				185		167
เอโร่	5 กก.	220							172
พระพิรุณ	5 กก.						185		
คาร์ฟูร์	5 กก.								
บัวทอง(เขียว)	5 กก.	180	170				169	170*	
บัวทอง(ฟ้า)	5 กก.	200		183			180	155*	175
มิตรภาพ (เขียว)	5 กก.	260		191		165			160
<b>ข้าวหอมมะลิและข้าวมันปู</b>									
ธัญญทิพย์	5 กก.	300	259	223	222				235
ธัญญทิพย์	2 กก.	130	109	89	93				
ดอกมะลิ	2 กก.	90							
ท็อป	2 กก.	90							
เบญจรงค์	5 กก.	280							
เนเจอร์ โชน	1.4 กก.					106			
<b>ข้าวเหนียว</b>									
ธัญญทิพย์	1 กก.	45		44.50					
เทสโก้	5 กก.	180				125			
บัวทิพย์	5 กก.	150				125	133		
แสนดี	5 กก.	180						176.50	145
คาร์ฟูร์	5 กก.							169	
บิ๊กซี	5 กก.	180					147		
เอโร่	5 กก.	180							142
ฉัตร	5 กก.						150		132

ชนิด	หน่วย	ราคาหน้าถุง	ที่อป	ตั้งอ้วมสง	สหกรณ์กรุงเทพ	เทสโก	บิกซี	คาร์ฟูร์	แมคโคร
<b>ข้าวกล้องหอมมะลิ 100 %</b>									
กุ่มค่า	5 กก.	160				160			
เทสโก้	5 กก.	200				180			
เบญจรงค์	2 กก.	70		68					
ดอกบัว	2 กก.								
เนเจอร์โชน	1.4 กก.	150				112			
กฟผ	2 กก.	80	75			60			
# เกรทฮาเวสต์	2 กก.	180	139						
ฉัตรทอง	2 กก.	100							
มาบุญครอง	2 กก.	100		93.5	91	96		100	
เพื่อนไทย	2 กก.								
ไทไท	2 กก.	160	120	112		111			
# ดอกมะลิ	2 กก.	80							
# หงษ์ทอง	2.5 กก.	110		85	86	89		88	
เบญจรงค์	2 กก.								
TOPS	5 กก.								
เทสโก้	2 กก.	90							
แสนดี	5 กก.	250							190
<b>ข้าวขาว 100%</b>									
สุพรรณหงส์	5 กก.						165		
มิตรภาพ(ม่วง)	5 กก.								
ดอกบัว	5 กก.	190	190			178		178	
โคโค	5 กก.								
หงส์ทอง (น้ำเงิน)	5 กก.	230		199	182		205	192	
เพื่อนไทย	5 กก.								
เกษตร(น้ำเงิน)	5 กก.	210					185	160	
เบญจรงค์	5 กก.	220							160
เทสโก้ (น้ำเงิน)	5 กก.					149			
ปิ่นเงิน	5 กก.	250						160*	
แสนดี	5 กก.	230	205			189			183
พระพิรุณ	5 กก.	200					175		
ไวกิ่ง	5 กก.	220							178
มาบุญครอง (ฟ้า)	5 กก.	220	199	172	193	189	189	189	
มาบุญครอง (น้ำเงิน)	5 กก.	220					189		(200)180
ปทุมทิพย์	5 กก.						173		
เอโร่	5 กก.	230							180
บิกซี	5 กก.	230					175		
<b>ข้าวขาว 5%</b>									
โคโค	5 กก.	180	149*						
เอโร่	5 กก.	220							170
แสนดี	5 กก.	220						192.5	173
บัณฑิตน้อย	5 กก.	170			157				
ช้างคู่โลก	5 กก.	170			157				
ฉัตร(น้ำเงิน)	5 กก.	175							145
ธัญญ์รักษ์	5 กก.				166				

ราคาขายปลีกข้าวสารร้านค้าทั่วไปในตลาดกรุงเทพฯ  
 ประจำวันที่ 27 มิถุนายน 2551

หน่วย : บาท

ชนิด	หน่วย	ราคาหน้าถุง	ราคาจำหน่าย
<b>บรรจุถุง</b>			
-ข้าวหอมมะลิ 5%			
โชคลาก	5 กก.		195
แสนดี	5 กก.	240	240
-ข้าวขาว 100%			
มาบุญครอง	5 กก.	220	208 - 220
แสนดี	5 กก.	230	230
<b>ข้าวตวง (ถัง)</b>			
-ข้าวหอมมะลิ			
ส้มโอ	1 กก. /15 กก.		38-40/570-590
แสนดี	1 กก. /15 กก.		38-40/580
สามงู	1 กก. /15 กก.		40-42/600-630
เก้าใบโพธิ์	1 กก. /15 กก.		36-38/540-570
ดวงใจ	1 กก. /15 กก.		38-40/570-580
อื่น ๆ	1 กก. /15 กก.		35-40/520-580
-ข้าวขาว 100%			
กำไล	1 กก. /15 กก.		32-33/480-490
กระต่ายคู่	1 กก. /15 กก.		35/520
กึ่งมังกร	1 กก. /15 กก.		34-35/495-510
เพชรคู่	1 กก. /15 กก.		31/465
คู่ครัว	1 กก. /15 กก.		35/520
เรื่องไทย	1 กก. /15 กก.		34/500
ตราลูกโลกคู่	1 กก. /15 กก.		32-35/480-500
แสนดี	1 กก. /15 กก.		35-36/520
ไวกิ่ง	1 กก. /15 กก.		32-33/480
อื่น ๆ	1 กก. /15 กก.		30-32/450-480

รายงานการติดตามภาวะตลาดสินค้า ข้าวโพดและถั่วชนิดต่าง ๆ ในกรุงเทพมหานคร

ประจำวันที่ 27 มิถุนายน 2551

บาท/ กก.

รายการ	ปี 2550	ปี 2551		การเปลี่ยนแปลง + เพิ่ม - ลด	สถานการณ์
	วันนี้ปีก่อน 27 มิ.ย. 50	วันก่อน 24 มิ.ย. 51	วันนี้ 27 มิ.ย. 51		
ราคาขายส่ง					<p>ข้าวโพดและถั่วชนิดต่าง ๆ</p> <p>ปริมาณการซื้อขายข้าวโพดมีไม่มากนัก</p> <p>ระดับราคาซื้อขายยังคงเคลื่อนไหวอยู่ในเกณฑ์สูง คาดว่าราคา</p> <p>จะมีแนวโน้มสูงขึ้น เนื่องจากตลาดต่างประเทศยังมีความต้องการ</p> <p>อย่างสม่ำเสมอ ขณะที่ผลผลิตออกสู่ตลาดเริ่มลดน้อยลง</p>
ข้าวโพด	ไซโล	-	8.80-9.00	8.80-9.00	
	โรงงานอาหารสัตว์	7.50-7.55	9.77-9.83	9.77-9.83	
ข้าวฟ่าง	ขาว	-	-	-	
	แดง	-	-	-	
ถั่วเขียวผิวมัน	อย่างดี	24.00-25.00	25.00-26.00	25.00-26.00	
	อย่างรอง	22.00-23.00	19.00-20.00	19.00-20.00	
ถั่วดำ		17.00-19.00	23.00-24.00	23.00-24.00	

ผู้รายงาน .....  
(นางประทุม กษมาประพุก)

รายงานการติดตามภาวะตลาด "ผลิตภัณฑ์มันปะหลัง"

ประจำวันที่ 27 มิถุนายน 2551

รายการสินค้า	หน่วย	ปีก่อน	ปีนี้ (2551)		+ เพิ่ม - ลด	สถานการณ์
		วันนี้ 27 มิ.ย.50	วันก่อน 24 มิ.ย.	วันนี้ 27 มิ.ย.		
<b>1) ราคาซื้อขายในประเทศ</b>						
<b>มันเส้น<sup>1</sup></b>						
- ส่งมอบ ณ คลังสินค้าเขต จ.อยุธยา	บาท/กก.		5.30-5.40	5.30-5.40		แป้งมัน ราคาซื้อขายลดลงจากวันก่อน ผลจากความต้องการใช้ภายในและต่างประเทศชะลอตัว มันเส้น ระดับราคาซื้อขายทรงตัว ยกเว้น ผู้ส่งออกบางรายในเขตพื้นที่อำเภอบางไทร เสนอซื้อสูง ถึง กก.ละ 5.50 บาท แต่มีปริมาณไม่มากนัก
- ส่งมอบ ณ คลังสินค้าเขต จ.ชลบุรี	บาท/กก.		5.50-5.60	5.50-5.60		
<b>แป้งมันประเภทสตาร์ช ชั้นพิเศษ<sup>2</sup></b>						
- ส่งมอบ ณ คลังสินค้าเขตกรุงเทพและปริมณฑล	บาท/กก.		11.70-12.00	<b>11.60-11.80</b>	<b>-0.10 ถึง -0.20</b>	
<b>2) ราคาส่งออก F.O.B.</b>						
<b>มันเส้น<sup>1</sup></b>	US\$/ตัน		190	190		
	บาท/กก.		5.93	5.93		
<b>แป้งมันประเภทสตาร์ช ชั้นพิเศษ<sup>2</sup></b>	US\$/ตัน		380-400	<b>370-390</b>	<b>-10</b>	
	บาท/กก.		12.32-12.98	12.32-12.98		
<b>มันอัดเม็ดแข็ง</b>	US\$/ตัน		-	-		
	บาท/กก.		-	-		
<b>3) ราคาขายส่งตลาด กทม.</b>						
<b>แป้งมัน - ซุปเปอร์ไฮเกรด</b>	บาท/กก.	11.00-12.00	13.20-13.40	13.20-13.40		<p>ผู้รายงาน..... (นางกฤษณา พลศักดิ์)</p> <p>ผู้ตรวจ..... (นางประจุม กษมาประพตธิ์)</p>
- ละเอียดอย่างดี	บาท/กก.	14.00-15.00	18.00-18.25	18.00-18.25		
- ละเอียดอย่างรอง	บาท/กก.	13.50-14.00	17.00-17.40	17.00-17.40		
- สาตูเม็ดเล็ก	บาท/กก.	15.00-16.00	18.20-18.60	18.20-18.60		
- สาตูเม็ดใหญ่	บาท/กก.	18.00-19.00	19.30-19.80	19.30-19.80		
* อัตราแลกเปลี่ยน ณ วันที่ 27 มิ.ย.51 (33.3456)						

รายงานการติดตามภาวะสินค้าในตลาดกรุงเทพมหานคร

ประจำวันที่ 27 มิถุนายน 2551

หน่วย : บาท/กก.

F หอมหัวใหญ่ มันฝรั่ง

รายการสินค้า	ขายส่ง			+ เพิ่ม - ลด	ขายปลีก			สถานการณ์	
	วันนี้ปีก่อน 27 มีย.50	ปีนี้ (2551)			วันนี้ปีก่อน 27 มีย.50	ปีนี้ (2551)			+ เพิ่ม - ลด
		วันก่อน 20 มีย.51	วันนี้ 27 มีย.51			วันก่อน 20 มีย.51	วันนี้ 27 มีย.51		
หอมห้องเย็น								หอมหัวใหญ่ และมันฝรั่ง ราคาจำหน่ายทรงตัว	
เบอร์ 0-1	7 - 12	18 - 20	18 - 20	18 - 20	26 - 30	26 - 30			
เบอร์ 2	13 - 14	14 - 16	14 - 16	20 - 22	22 - 24	22 - 24			
หอม อ.ฝาง									
เบอร์ 0-1	7 - 12	18 - 20	18 - 20	18 - 20	26 - 30	26 - 30			
เบอร์ 2	13 - 14	15 - 16	15 - 16	20 - 22	22 - 24	22 - 24			
มันฝรั่ง									
เกรด โอ	17 - 18	24 - 25	24 - 25	26 - 30	34 - 38	34 - 38			
เกรด เอ	15 - 16	22 - 24	22 - 24	24 - 25	30 - 34	30 - 34			
เกรด บี	13 - 14	20 - 22	20 - 22	20 - 22	26 - 28	26 - 28			

ผู้รายงาน



(นางสาวผลิกา สุวรรณลักษณ์)



รายงานการติดตามภาวะตลาด "หอมแดง" ในกรุงเทพมหานคร  
ประจำวันที่ 27 มิถุนายน 2551

บาท/กก.

รายการสินค้า	ราคาขายส่ง			+ เพิ่ม - ลด	ราคาขายปลีก			+ เพิ่ม - ลด	สถานการณ์
	วันนี้	ปีนี้ (2551)			วันนี้	ปีนี้ (2551)			
	ปีก่อน	วันก่อน	วันนี้		ปีก่อน	วันก่อน	วันนี้		
	27 มิ.ย.50	23 มิ.ย.	27 มิ.ย.		27 มิ.ย.50	23 มิ.ย.	27 มิ.ย.		
หอมแดงภาคเหนือมัดจุกหัวใหญ่	18-19	40-42	40-42		28-30	50-54	50-54		หอมแดง ระดับราคาอยู่ในเกณฑ์สูง ผลผลิตมีปริมาณเข้าสู่ตลาดน้อย
หัวกลาง	15-16	36-38	36-38		24-26	46-48	46-48		
หัวเล็ก	13-14	30-32	30-32		22-24	40-44	40-44		
หอมแดงภาคเหนือตัดจุกหัวใหญ่	21-23	44-46	44-46		32-36	54-58	54-58		
หัวกลาง	17-19	38-40	38-40		28-30	48-50	48-50		
หัวเล็ก	15-16	32-34	32-34		25-26	44-46	44-46		
หอมแดงศรีสะเกษมัดจุกหัวใหญ่	-	-	-		-	-	-		
หัวกลาง	-	-	-		-	-	-		
หัวเล็ก	-	-	-		-	-	-		
หอมแดงศรีสะเกษตัดจุกหัวใหญ่	-	-	-		-	-	-		
หัวกลาง	-	-	-		-	-	-		
หัวเล็ก	-	-	-		-	-	-		

ผู้รายงาน.....

(นางกฤษณา พลศักดิ์)

ผู้ตรวจ.....

(นางประชุม กษมาประพฤทธิ)

## รายงานการติดตามภาวะตลาด "กระเทียม" ในกรุงเทพมหานคร

ประจำวันที่ 27 มิถุนายน 2551

บาท/กก.

รายการสินค้า	ราคาขายส่ง			+ เพิ่ม - ลด	ราคาขายปลีก			+ เพิ่ม - ลด	สถานการณ์	
	วันนี้ ปีก่อน	ปีนี้ (2551)			วันนี้ ปีก่อน	ปีนี้ (2551)				
		วันก่อน	วันนี้			วันก่อน	วันนี้			
	27 มิ.ย.50	20 มิ.ย.	27 มิ.ย.	27 มิ.ย.50	20 มิ.ย.	27 มิ.ย.				
กระเทียมแห้งมัดจุก หัวใหญ่	40-44	32-34	32-34		56-60	40-45	40-45		กระเทียม ภาวะการซื้อขายมีปริมาณไม่มากนัก ผู้บริโภคส่วนใหญ่ซื้อเท่าที่จำเป็นต้องใช้ ระดับราคาทรงตัวเท่ากับวันก่อน	
หัวกลาง	36-38	28-30	28-30		50-54	38-40	38-40			
หัวเล็ก	34-36	24-26	24-26		44-46	35-36	35-36			
กระเทียมแห้งตัดจุก หัวใหญ่	44-45	29-30	29-30		54-56	-	-			
หัวกลาง	40-42	27-28	27-28		48-50	-	-			
หัวเล็ก	38-40	24-26	24-26		46-48	-	-			
กระเทียมแกะกลีบ กลีบใหญ่	50-54	32-34	32-34		65-70	42-46	42-46			
กลีบกลาง	46-48	29-30	29-30		60-65	38-40	38-40			
กลีบเล็ก	42-46	26-27	26-27		50-56	34-36	34-36			

ผู้รายงาน.....

(นางกฤษณา พลศักดิ์)

ผู้ตรวจ.....

(นางประทุม กษมาประพทธิ)

รายงานการติดตามภาวะตลาด "พริกไทย" ในกรุงเทพมหานคร  
ประจำวันที่ 27 มิถุนายน 2551

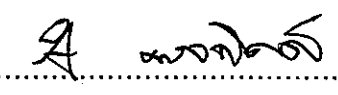
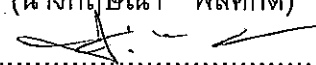
บาท/กก.

รายการสินค้า	ราคาขายส่ง			+ เพิ่ม - ลด	ราคาขายปลีก			+ เพิ่ม - ลด	สถานการณ์
	วันนี้ ปีก่อน 27 มิ.ย.50	ปีนี้ (2551)			วันนี้ ปีก่อน 27 มิ.ย.50	ปีนี้ (2551)			
		วันก่อน 20 มิ.ย.	วันนี้ 27 มิ.ย.			วันก่อน 20 มิ.ย.	วันนี้ 27 มิ.ย.		
พริกไทยขาว อย่างดี อย่างรอง	200-210	190-210	190-210		250-260	250-280	250-280		พริกไทย ปริมาณการซื้อขายมีน้อย ราคา ทรงตัวเท่ากับวันก่อน
พริกไทยดำ อย่างดี	140-150	140-145	140-145		180-190	180-200	180-200		
อย่างรอง	110-115	130-140	130-140						

ผู้รายงาน.....  
(นางกฤษณา พลศักดิ์)  
ผู้ตรวจ.....  
(นางประชুম กษมาประพฤทธิ)

รายงานการติดตามภาวะตลาด "พริกแห้ง" ในกรุงเทพมหานคร  
ประจำวันที่ 27 มิถุนายน 2551

บาท/ก.ก.


รายการสินค้า	ราคาขายส่ง			+ เพิ่ม - ลด	ราคาขายปลีก			+ เพิ่ม - ลด	สถานการณ์
	วันนี้ ปีก่อน 27 มิ.ย.50	ปีนี้ (2551)			วันนี้ ปีก่อน 27 มิ.ย.50	ปีนี้ (2551)			
		วันก่อน 20 มิ.ย.	วันนี้ 27 มิ.ย.			วันก่อน 20 มิ.ย.	วันนี้ 27 มิ.ย.		
	พริกชี้หนูแห้ง								
อย่างดี	-	110-130	110-130	-	140-150	140-150		พริกชี้หนูแห้ง ราคาทรงตัวเท่ากับ วันก่อน ทั้งนี้ มีพริกชี้หนูแห้งจากอินเดีย และพม่าส่งเข้ามาจำหน่ายสมทบด้วย	
อย่างรอง	70-80	85-90	85-90	100-110	110-120	110-120			
								ผู้รายงาน.....  (นางกัญญา พลศักดิ์)	
								ผู้ตรวจ.....  (นางประชুম กษมาประพฤทธิ)	

รายงานการติดตามภาวะตลาด "งา" ในกรุงเทพมหานคร


ประจำวันที่ 27 มิถุนายน 2551

บาท/ก.ก.

รายการ	ราคาขายส่ง			+เพิ่ม -ลด	ราคาขายปลีก			+เพิ่ม -ลด	สถานการณ์
	ปีก่อน วันนี้ 27 มิ.ย.50	ปีนี้ (2551)			ปีก่อน วันนี้ 27 มิ.ย.50	ปีนี้ (2551)			
		วันก่อน 20 มิ.ย.	วันนี้ 27 มิ.ย.			วันก่อน 20 มิ.ย.	วันนี้ 27 มิ.ย.		
งาเกษตร	27-29	65-70	60-65	-5				งาเกษตร ราคาลดลงจากวันก่อน ปริมาณผลผลิตออกสู่ตลาดเพิ่มขึ้น	
งาดำ	28-30	110-115	110-115		56-60	120-130	120-130		
งาขาวเมล็ดใหญ่	-	-	-		54-55	110-120	110-120		

ผู้รายงาน..... 

(นางกฤษณา พลศักดิ์)


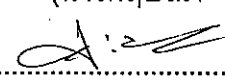
ผู้ตรวจ..... 

(นางประชুম กษมาประพตธิ์)

รายงานการติดตามภาวะตลาด "ละหุ่ง" ในกรุงเทพมหานคร

ประจำวันที่ 27 มิถุนายน 2551

บาท/ก.ก.

รายการ	ราคาขายส่ง			+เพิ่ม -ลด	สถานการณ์
	ปีก่อน 27 มิ.ย.50	วันก่อน 20 มิ.ย.	วันนี้ 27 มิ.ย.51		
ละหุ่ง ละหุ่ง (กระเพาะเปลือก)	13.00	13.00	13.00		ละหุ่ง ราคาทรงตัวไม่เปลี่ยนแปลง  ผู้รายงาน.....  (นางกฤษณา พลศักดิ์) ผู้ตรวจ.....  (นางประชุม กษมาประพุทธิ)

รายงานการติดตามภาวะตลาด "กระสอบ" ในกรุงเทพมหานคร  
 ประจำวันที่ 27 มิถุนายน 2551

บาท/ใบ

รายการ	ราคาขายส่ง			+เพิ่ม -ลด	ภาวะการค้า
	ปีก่อน 27 มิ.ย.50	วันก่อน 20 มิ.ย.	วันนี้ 27 มิ.ย.51		
กระสอบ (ขนาด 29 นิ้ว x 43 นิ้ว)					กระสอบ ระดับราคาซื้อขายโดยทั่วไปทรงตัว โรงสีส่วนใหญ่จะตกลงซื้อขายจากผู้ส่งออกโดยตรงซึ่งมี ราคาถูกกว่า
กระสอบใหม่	35.00-36.00	33.75-35.00	33.75-35.00		
กระสอบใช้แล้วไม่มีตรา	26.00-27.00	24.00-26.00	24.00-26.00		
กระสอบใช้แล้วมีตรา	17.50-20.50	17.00-19.00	17.00-19.00		
กระสอบใหม่ 50 กก. (ไม่มีตรา)	21.00-22.45	21.00-22.45	21.00-22.45		
					ผู้รายงาน..... (นางกฤษณา พลศักดิ์)
					ผู้ตรวจ..... (นางประจุม กษมาประพทธิ)

รายงานการติดตามภาวะและราคา "วัตถุดิบอาหารสัตว์" ในตลาดกรุงเทพมหานคร  
 ประจำวันที่ 27 มิถุนายน 2551

Agri\_35 รายงาน ราคาสินค้า

รายการสินค้า	หน่วย บาท	ปีก่อน วันนี้ 27 มิ.ย. 50	ปีนี้ (2551)		+ เพิ่ม - ลด	สถานการณ์
			วันก่อน 20 มิ.ย. 51	วันนี้ 27 มิ.ย. 51		
<b>ปลาป่น</b>						วัตถุดิบอาหารสัตว์ ระดับราคาทรงตัว
โปรตีนร้อยละ 60 ขึ้นไป กลิ่นเบอร์ 1	กก.	23.60	32.00	32.00		
โปรตีนร้อยละ 60 ลงมา กลิ่นเบอร์ 1	กก.	22.90	31.30	31.30		
โปรตีนร้อยละ 60 ขึ้นไป กลิ่นเบอร์ 2	กก.	21.00	31.40	31.40		
โปรตีนร้อยละ 60 ลงมา กลิ่นเบอร์ 2	กก.	19.00	30.50	30.50		
โปรตีนร้อยละ 60 ขึ้นไป กลิ่นเบอร์ 3	กก.	17.90	30.90	30.90		
โปรตีนร้อยละ 60 ลงมา กลิ่นเบอร์ 3	กก.	17.00	30.00	30.00		
หัวปลา โปรตีนร้อยละ 45 ขึ้นไป	กก.	17.60	31.80	31.80		
ปลาขย โปรตีนร้อยละ 60	กก.	15.60	29.70	29.70		
<b>กากถั่วเหลือง</b>						
นำเข้า โปรตีนร้อยละ 42-45	กก.	10.60 - 10.70	18.00 - 18.20	18.00 - 18.20		ผู้รายงาน..... (นางอมราพร อินทร์แมน)
นำเข้า โปรตีนร้อยละ 46-48	กก.	11.15 - 11.25	19.25 - 19.40	19.25 - 19.40		
ผลิตในประเทศ (เมล็ดนำเข้า)	กก.	11.10 - 11.20	19.20 - 19.30	19.20 - 19.30		
ผลิตในประเทศ (เมล็ดในประเทศ)	กก.	11.50 - 11.60	19.50 - 19.60	19.50 - 19.60		
<b>เมล็ดถั่วเหลือง</b>						
เกรดสกัดน้ำมัน (สกัดน้ำมันความชื้นไม่เกิน 13%)	กก.	11.50 - 12.00	19.75 - 20.00	19.75 - 20.00		



รายงานการติดตามภาวะตลาด "ปาล์มน้ำมัน และน้ำมันปาล์ม" ในกรุงเทพมหานคร


ประจำวันที่ 27 มิถุนายน 2551

๑: ราคาปาล์ม/สินค้า

รายการ	หน่วย	ราคาขายส่ง			+ เพิ่มขึ้น - ลดลง	ภาวะการค้า	
		ราคาวันปีก่อน	ราคาวันก่อน	ราคาวันนี้			
		27 มิ.ย. 50	26 มิ.ย. 51	27 มิ.ย. 51			
<b>ผลปาล์มทะเลาย (ราคาโรงสกัดรับซื้อ)</b>							
<b>คุณภาพ เปอร์เซนต์น้ำมัน ( คละ )</b>	บาท/กก.	4.00 - 4.60	5.90 - 6.40	5.90 - 6.40		ผลปาล์มทะเลาย ราคาสูงขึ้นที่จ.กระบี่ ด้วยปริมาณผลปาล์มมีออกสู่ตลาดน้อย ขณะที่โรงงานสกัดมีความต้องการ จึงให้ราคารับซื้อในราคาที่สูงขึ้น	
- จ.กระบี่	บาท/กก.	4.10 - 4.40	6.10 - 6.35	6.15 - 6.40	+0.05		
- จ.สุราษฎร์ธานี	บาท/กก.	4.30 - 4.50	5.90 - 6.20	5.90 - 6.20			
- จ.ชุมพร	บาท/กก.	4.00 - 4.60	6.00 - 6.30	6.00 - 6.30			
- จ.ตรัง	บาท/กก.	4.25 - 4.40	6.20 - 6.40	6.20 - 6.40			
- จ.สตูล	บาท/กก.	4.10 - 4.30	6.00 - 6.20	6.00 - 6.20			
<b>คุณภาพ เปอร์เซนต์น้ำมัน ( 15% )</b>	บาท/กก.	3.88 - 4.25	5.29 - 6.20	5.29 - 6.20			น้ำมันปาล์มดิบ ราคาทรงตัว จากน้ำมันปาล์มดิบตลาดมาเลเซียผันผวนอ่อนตัวลง อีกทั้งภาวะตลาดชะลอตัว โรงสกัดจึงรอดูสถานการณ์และตั้งราคาจำหน่ายไว้
- จ.กระบี่	บาท/กก.	4.10	5.50	5.60	+0.10		
- จ.สุราษฎร์ธานี	บาท/กก.	3.88	5.29	5.29			
- จ.ชุมพร	บาท/กก.	4.00	5.40	5.40			
- จ.ตรัง	บาท/กก.	4.25	6.20	6.20			
- จ.สตูล	บาท/กก.	4.10	6.00	6.00			
<b>คุณภาพ เปอร์เซนต์น้ำมัน ( 17% )</b>	บาท/กก.	4.30 - 4.60	6.20 - 6.40	6.20 - 6.40			
- จ.กระบี่	บาท/กก.	4.40	6.35	6.40	+0.05		
- จ.สุราษฎร์ธานี	บาท/กก.	4.50	6.20	6.20			
- จ.ชุมพร	บาท/กก.	4.60	6.30	6.30			
- จ.ตรัง	บาท/กก.	4.40	6.40	6.40			
- จ.สตูล	บาท/กก.	4.30	6.20	6.20			
<b>ผลปาล์มร่วง จ.ชุมพร</b>	บาท/กก.	6.00 - 6.40	7.00 - 7.70	7.00 - 7.70			
<b>น้ำมันปาล์มดิบ (ราคาซื้อขายทั่วไปส่งมอบถึงผู้ซื้อ)</b>							
- เกรด A (น้ำมันจากเปลือก)	บาท/กก.	25.00 - 25.25	36.25 - 36.50	36.25 - 36.50			
- เกรด B (น้ำมันรวม)	บาท/กก.	24.00 - 24.25	34.75 - 35.00	34.75 - 35.00			
<b>น้ำมันเมล็ดในปาล์มดิบ</b>	บาท/กก.	27.50 - 28.00	42.50 - 43.00	42.50 - 43.00			

รายการ	หน่วย	ราคาขายส่ง			+ เพิ่มขึ้น - ลดลง	ภาวะการค้า
		ราคาวันห้ปีก่อน	ราคาวันก่อน	ราคาวันนี้		
		27 มิ.ย. 50	26 มิ.ย. 51	27 มิ.ย. 51		
<b>น้ำมันปาล์มบริสุทธิ์</b> *(ราคาซื้อขายทั่วไปส่งมอบถึงผู้ซื้อ)						
- โอเลอิน	บาท/กก.	31.89	44.60	44.60		
- สเตอริน	บาท/กก.	25.25 - 25.50	34.00 - 34.50	34.00 - 34.50		
<b>น้ำมันปาล์มสำเร็จรูป (ราคารวม VAT)</b>						
<b>- ราคาขายส่ง (โรงกลั่นส่งมอบถึงยี่บัว)</b>						
- ชนิดบรรจุปีบ 12.50 กก.	บาท/กก.	<b>38.40</b>	<b>52.00</b>	<b>52.00</b>		
- ตรามรกต	บาท/ปีบ	480	650	650		
- ตราหยก	บาท/ปีบ	480	650	650		
- ตราโอลีน	บาท/ปีบ	480	650	650		
- ตราเกสร	บาท/ปีบ	480	650	650		
- ชนิดบรรจุขวด 1 ลิตร (12 ขวด/หีบ)	บาท/ขวด	<b>35.83 - 36.67</b>	<b>47.50</b>	<b>47.50</b>		
- ตรามรกต	บาท/หีบ	430	570	570		
- ตราหยก	บาท/หีบ	440	570	570		
- ตราโอลีน	บาท/หีบ	440	570	570		
- ตราเกสร	บาท/หีบ	440	570	570		
<b>- ราคาขายปลีก ในตลาดกรุงเทพฯ</b>						
- ชนิดบรรจุปีบ	บาท/กก.	38 - 40	52 - 55	52 - 55		
- ชนิดบรรจุขวด 1 ลิตร	บาท/ขวด	37 - 38	47.50 - 48.00	47.50 - 48.00		
<b>ตลาดมาเลเซีย</b>						
- น้ำมันปาล์มดิบ (Crude Palm Oil)	ริงกิต/ตัน	<b>2,505.00</b>	<b>3,540.00</b>	<b>3,535.00</b>		
"	บาท/กก.	25.14	36.36	36.38	+0.02	
- น้ำมันบริสุทธิ์ (RBD Palm Olein)	USD/ตัน	<b>757.50</b>	<b>1,215.00</b>	<b>1,215.00</b>		
"	บาท/กก.	26.17	40.79	40.78	-0.01	
- สเตียรินบริสุทธิ์ (RBD Stearin)	USD/ตัน	<b>745.00</b>	<b>975.00</b>	<b>975.00</b>		
"	บาท/กก.	25.74	32.74	32.72	-0.02	
หมายเหตุ : * น้ำมันปาล์มบริสุทธิ์เป็นราคาไม่รวม VAT						

อัตราแลกเปลี่ยน US\$ = 33.5620 บาท (อัตรากลาง)  
 1 ริงกิต = 10.2927 บาท (อัตรากลาง)  
 (26 มิ.ย.51)

  
 ผู้รายงาน  
 (นางอมราพร อินทร์แมน)

รายงานการติดตามราคา และราคา ถั่วเหลืองและผลิตภัณฑ์ และน้ำมันรำข้าว ในตลาดกรุงเทพมหานคร  
ประจำวันที่ 27 มิถุนายน 2551

April 25 11:30 AM 2551

รายการสินค้า	หน่วย	ปีก่อน วันนี้ 27 มิ.ย. 50	ราคาขายส่ง		+ เพิ่ม - ลด	สถานการณ์
			วันก่อน 20 มิ.ย. 51	วันนี้ 27 มิ.ย. 51		
<b>เมล็ดถั่วเหลือง</b>						
เกรดแปรรูปผลิตภัณฑ์อาหาร	บาท/กก.	14.50 - 15.00	25.00 - 25.50	25.00 - 25.50		ถั่วเหลือง และผลิตภัณฑ์ และน้ำมันรำข้าว ราคาจำหน่ายยังทรงตัว
เกรดผลิตอาหารสัตว์	บาท/กก.	12.75 - 13.25	22.50 - 23.00	22.50 - 23.00		
เกรดสกัดน้ำมัน (สกัดน้ำมันความชื้นไม่เกิน 13%)	บาท/กก.	11.50 - 12.00	19.75 - 20.00	19.75 - 20.00		
<b>น้ำมันถั่วเหลืองบริสุทธิ์</b>						
ชนิดบรรจุถัง (200 ลิตร)	บาท/กก.	34.24 - 34.78	52.75 - 53.50	52.75 - 53.50		
ชนิดบรรจุปีป 13.75 ลิตร	บาท/กก.	36.98 - 37.60	55.64 - 56.40	55.64 - 56.40		
<b>ชนิดบรรจุขวด 1 ลิตร (หน้าโรงงาน)</b>						
ตรางู่น	บาท/ขวด	36.00 - 36.25	46.75 - 46.85	46.75 - 46.85		
ตราตุ๊ก	บาท/ขวด	35.50 - 35.83	46.50 - 46.85	46.50 - 46.85		
<b>ชนิดบรรจุขวด 1 ลิตร (ขายส่ง)</b>						
ตรางู่น	บาท/ขวด	36.16 - 36.50	48.75 - 49.33	48.75 - 49.33		
ตราตุ๊ก	บาท/ขวด	35.92 - 36.25	48.50 - 49.00	48.50 - 49.00		
<b>น้ำมันรำข้าวบริสุทธิ์</b>						
ชนิดบรรจุปีป 13.75 ลิตร	บาท/กก.	36.38 - 37.84	53.92 - 55.21	53.92 - 55.21		
ชนิดบรรจุขวด 1 ลิตร (หน้าโรงงาน)						
ตราคิง	บาท/ขวด	34.92 - 35.32	46.50 - 46.85	46.50 - 46.85		
ตราซิม	บาท/ขวด	34.55 - 35.00	46.65 - 46.85	46.65 - 46.85		
<b>ราคาขายปลีก - ชนิดขวด 1 ลิตร</b>						
<b>น้ำมันถั่วเหลือง</b>						
- ตรางู่น	บาท/ขวด	38.00 - 40.00	49.50 - 52.00	49.50 - 52.00		
- ตราตุ๊ก	บาท/ขวด	38.00 - 40.00	49.50 - 52.00	49.50 - 52.00		
<b>น้ำมันรำข้าวบริสุทธิ์</b>						
- ตราคิง	บาท/ขวด	38.00 - 40.00	49.50 - 52.00	49.50 - 52.00		
- ตราซิม	บาท/ขวด	38.00 - 40.00	49.50 - 52.50	49.50 - 52.50		

ผู้รายงาน.....  
(นางอมราพร อินทร์แมน)


รายงานการติดตามภาวะตลาด "มะพร้าวและผลิตภัณฑ์" ในกรุงเทพมหานคร  
 ประจำวันที่ 27 มิถุนายน 2551

รายการสินค้า	หน่วย	ราคาขายส่ง			+ เพิ่ม - ลด	สถานการณ์	
		ปีก่อน วันนี้ 27 มิ.ย.50	ปีนี้ (2551)				
			วันก่อน 24 มิ.ย.51	วันนี้ 27 มิ.ย.51			
<b>มะพร้าวผล</b> ราคาที่ร้านค้าส่งขายส่งให้ผู้ซื้อทั่วไป ทับสะแก ผลใหญ่ (ปอกเปลือก)	บาท/ผล	7.00 - 7.50	10.00 - 10.50	10.00 - 10.50		<b>มะพร้าวผลและผลิตภัณฑ์</b> ระดับราคาทรงตัวอยู่ในเกณฑ์สูง แม้ว่าผลผลิตมะพร้าวผลจะมีออก ผู้ตลาดต่อเนื่องก็ตาม แต่ความต้องการยังคงมีอย่างต่อเนื่อง	
<b>เนื้อมะพร้าวแห้ง 90%</b> ราคาที่โรงงานหีบเขตททม.-ปริมณฑลรับซื้อ หน้าโรงงาน	บาท/กก.	12.75 - 12.80	20.50 - 21.00	20.50 - 21.00			
<b>เนื้อมะพร้าวขาว รับซื้อหน้าโรงงาน</b>	บาท/กก.	9.00 - 9.50	18.50 - 19.00	18.50 - 19.00			
<b>น้ำมันมะพร้าวดิบ</b> ราคาซื้อขายทั่วไป ส่งมอบถึงผู้ซื้อ	บาท/กก.	28.00 - 28.17 (1680-1690*)	43.33 - 44.17 (2600-2650*)	43.33 - 44.17 (2600-2650*)			
<b>น้ำมันมะพร้าวสำเร็จรูป - ชนิดบรรจุปีบ (12.50 กก.)</b> ราคาที่โรงงานกลั่นขายส่งถึงยี่ปัว	บาท/กก.	36.00 - 38.00	53.60 - 54.40	53.60 - 54.40			
<b>ตราฝักกาด</b>	บาท/ปีบ	450	670	670			
<b>ตราไฟปোক</b>	บาท/ปีบ	465	670	670			
<b>ตราดอกไม้</b>	บาท/ปีบ	475	680	680			
<b>ราคาขายปลีก</b>							
<b>มะพร้าวผล ทับสะแก ผลใหญ่ (ปอกเปลือก)</b>	บาท/ผล	9.00 - 9.50	13.00 - 13.50	13.00 - 13.50			
<b>มะพร้าวชูด (ไม่ชูดผิว)</b>	บาท/กก.	25.00 - 26.00	28.00 - 30.00	28.00 - 30.00			
<b>น้ำมันมะพร้าวสำเร็จรูป - ชนิดบรรจุปีบ (12.50 กก.)</b>	บาท/กก.	38 - 42	56 - 58	56 - 58			
<b>ตราฝักกาด</b>	บาท/ปีบ	455	675	675			
<b>ตราไฟปোক</b>	บาท/ปีบ	470	675	675			
<b>ตราดอกไม้</b>	บาท/ปีบ	480	685	685			

ผู้รายงาน .....  
 (นางอมราพร อินทร์แมน)

รายงานการติดตามภาวะตลาด "ทานตะวันและผลิตภัณฑ์" ในกรุงเทพมหานคร  
 ประจำวันที่ 27 มิถุนายน 2551

Agri\_35 รายงาน รายงาน คัด.

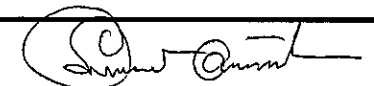
รายการสินค้า	หน่วย	ปีก่อน วันนี้ 27 มิ.ย. 50	ปีนี้ (2551)		+ เพิ่ม - ลด	สถานการณ์
			วันก่อน 20 มิ.ย. 51	วันนี้ 27 มิ.ย. 51		
<b>ราคาขายส่ง</b>						<p>น้ำมันทานตะวันสำเร็จรูป</p> <p>ระดับราคาทรงตัวอยู่ในเกณฑ์สูง</p>           <p>ผู้รายงาน.....</p> <p>(นางอมราพร อินทร์แมน)</p>
เมล็ดทานตะวัน						
ราคาที่จุดรับซื้อ ณ แหล่งผลิต	บาท/กก.	-	-	-		
ราคาที่โรงงานหีบรับซื้อหน้าโรงงาน	บาท/กก.	-	-	-		
กากทานตะวัน (ผลิตภายในประเทศ)	บาท/กก.					
น้ำมันทานตะวันสำเร็จรูป	บาท/หีบ	530 - 540	770 - 795	770 - 795		
ราคาที่โรงงานกลั่นขายส่งถึงฮีปัว						
ชนิดบรรจุขวด (12 ขวด/หีบ)						
ตราถูก (น้ำมันในประเทศ)	บาท/ขวด	44.17 - 44.67	64.17 - 66.08	-		
ตราซิม (น้ำมันในประเทศ)	บาท/ขวด	44.50 - 45.00	64.58 - 66.25	64.58 - 66.25		
<b>ราคาขายปลีก</b>						
ชนิดบรรจุขวด (12 ขวด/หีบ)						
ตราถูก (น้ำมันในประเทศ)	บาท/ขวด	45.50 - 46.50	65.50 - 67.50	-		
ตราซิม (น้ำมันในประเทศ)	บาท/ขวด	45.50 - 46.50	65.50 - 67.50	-		

รายงานการติดตามภาวะตลาด "ถั่วลิสงและผลิตภัณฑ์" ในกรุงเทพมหานคร  
 ประจำวันที่ 27 มิถุนายน 2551

รายการ	หน่วย บาท	ราคาขายส่ง			+เพิ่ม -ลดลง	ราคาขายปลีก (บาท/กก.)			+เพิ่ม -ลดลง	สถานการณ์
		ราคาวันนี้ปีก่อน	ราคาวันก่อน	ราคาวันนี้		ราคาวันนี้ปีก่อน	ราคาวันก่อน	ราคาวันนี้		
		27 มิ.ย. 50	20 มิ.ย. 51	27 มิ.ย. 51		27 มิ.ย. 50	20 มิ.ย. 51	27 มิ.ย. 51		
<b>ถั่วลิสงกะเทาะเปลือก</b>										ถั่วลิสงกะเทาะเปลือกและผลิตภัณฑ์ ราคาทรงตัว
- ชนิดคัดพิเศษ	กก.	38 - 42	50 - 52	50 - 52		45 - 50	60 - 62	60 - 62		
- ชนิดคัดธรรมดา	กก.	36 - 37	45 - 48	45 - 48		42 - 44	50 - 55	50 - 55		
- ชนิดคละ	กก.	30 - 33	39 - 40	39 - 40		34 - 35	42 - 45	42 - 45		
<b>กากถั่วลิสงนำเข้า</b>	กก.	-	-	-						
<b>ผลิตภัณฑ์จากถั่วลิสง</b>										
น้ำมันถั่วลิสงดิบ	กก.	-	-	-						
น้ำมันถั่วลิสงบริสุทธิ์										
ชนิดบรรจุปีบ 15 กก.	กก.	58 - 60	73.33 (1,100บาท/ปีบ)	73.33 (1,100บาท/ปีบ)			-	-		
ชนิดบรรจุปีบ 5 กก.	กก.	60	74	74			-	-		
ชนิดบรรจุปีบ 3 กก.	กก.	-	-	-			-	-		
ชนิดบรรจุขวด 2 ลิตร	ขวด	120	150	150		125 - 128	155	155		
ชนิดบรรจุขวด 1 ลิตร (ตรากว้างบิน)	ขวด	60	75	75		65 - 68	80	80		

F: ถั่วลิสง

ผู้รายงาน...

  
 (นางอมราพร อินทร์แมน)

รายงานการติดตามภาวะสินค้าในตลาดกรุงเทพมหานคร  
 ประจำวันที่ 27 มิถุนายน 2551

มะขามเปียก กระเจี๊ยบ ลูกเดือย

หน่วย : บาท/กก.

รายการสินค้า	ขายส่ง			+ เพิ่ม - ลด	ขายปลีก			สถานการณ์	
	วันนี้ปีก่อน 27 มีย.50	ปีนี้ (2551)			วันนี้ปีก่อน 27 มีย.50	ปีนี้ (2551)			+ เพิ่ม - ลด
		วันก่อน 23 มีย.51	วันนี้ 27 มีย.51			วันก่อน 23 มีย.51	วันนี้ 27 มีย.51		
มะขามเปียก (แคะเมล็ด)	19 - 20	36 - 38	36 - 38		25 - 30	42 - 48	42 - 48	มะขามเปียก กระเจี๊ยบแห้ง และลูกเดือยกะเทาะเปลือก ราคาจำหน่ายทรงตัว	
(ไม่แคะเมล็ด)	9 - 10	15 - 16	15 - 16		-	-	-		
กระเจี๊ยบแห้ง	240 - 280	180 - 200	180 - 200		260 - 300	220 - 250	220 - 250		
ลูกเดือยกะเทาะเปลือก	-	28 - 35	28 - 35		-	35 - 40	35 - 40		

ผู้รายงาน



(นางสาวผลิกา สุวรรณลักษณ์)

สำนักส่งเสริมการค้าสินค้าเกษตร ฝ่ายติดตามและประเมินภาวะตลาดสินค้าเกษตร โทร. 0 2547 5400

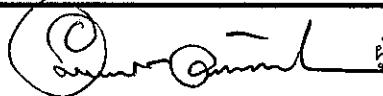
รายงานการติดตามภาวะและราคา "สุกร" ในตลาดกรุงเทพมหานคร

วันที่ 27 มิถุนายน 2551

หน่วย : บาท/ตัว/กก.

รายการ	ราคาขายส่ง			+เพิ่ม -ลดลง	ราคาขายปลีก			+เพิ่ม -ลดลง	ภาวะการค้า
	ราคาวันนี้ก่อน	ราคาวันก่อน	ราคาวันนี้		ราคาวันนี้ก่อน	ราคาวันก่อน	ราคาวันนี้		
	27 มิ.ย.50	26 มิ.ย. 51	27 มิ.ย. 51		27 มิ.ย.50	26 มิ.ย. 51	27 มิ.ย. 51		
สุกร									
ลูกสุกร ทัวไป (หน. 12 กก./ตัว)	800	1,100	1,100						จากวันพระที่ผ่านมา โรงฆ่าและผู้ค้าส่งสุกรชำแหละ (หมูซีก) บางรายปรับราคาซื้อสุกรมีชีวิตทัวไปลดลงอีก กก.ละ 1.00 บาท ด้วยมีกระแสข่าวว่าผู้เลี้ยงรายย่อยหลายรายจะเลิกเลี้ยง คาดว่าประมาณ 20% จึงมีการระบายสุกรมีชีวิตออกสู่ตลาดเพิ่มขึ้น และส่วนใหญ่จะเป็นสุกรมีชีวิตที่โตเกินขนาด อยู่ที่ 140-150 กก./ตัว ซึ่งส่งผลกระทบต่อให้ราคาเคลื่อนไหวต่ำลง บางพื้นที่เหลือ กก.ละ 49 บาท  ส่วนสุกรชำแหละ (หมูซีก) และชิ้นส่วนต่าง ๆ ราคาลดลง เนื่องจากโรงฆ่าและผู้ค้าส่งแจ้งปรับราคาจำหน่ายลดลงตามราคาสุกรมีชีวิตที่อ่อนตัวลง และภาวะตลาดที่ชะลอตัว กำลังซื้อลดลง ทั้งนี้เพื่อให้สอดคล้องกับภาวะตลาด และให้ตลาดคล่องตัวขึ้น
ลูกสุกร ซี.พี. (หน. 16 กก./ตัว)	1,000	1,300	1,300		(ราคาลูกสุกรและสุกรมีชีวิตเป็นราคา ณ แหล่งผลิตสำคัญ)				
สุกรมีชีวิต ทัวไป	41.00 - 42.00	51.00 - 52.00	50.00 - 51.00	-1	[จ.ราชบุรี นครปฐม ฉะเชิงเทราและชลบุรี]				
สุกรมีชีวิต ฟาร์ม	42.00 - 43.00	52.00 - 53.00	52.00 - 53.00						
สุกรชำแหละ ทัวไป	49.00 - 51.00	62.00 - 63.00	61.00 - 62.00	-1					
สุกรชำแหละ ฟาร์ม	51.00 - 52.00	64.00 - 65.00	63.00 - 64.00	-1					
สุกรชำแหละ เนื้อสัน - สันใน	88 - 89	94 - 95	92 - 93	-2	95 - 98	115 - 120	115 - 120		
- สันนอก	75 - 76	90 - 91	89 - 90	-1	85 - 90	110 - 115	110 - 115		
เนื้อแดง - ตะโพก	68 - 69	86 - 90	85 - 89	-1	85 - 90	105 - 110	105 - 110		
- ไหล่	63 - 64	82 - 85	80 - 84	-1ถึง-2	80 - 85	100 - 105	100 - 105		
เนื้อสามชั้น	72 - 76	94 - 104	89 - 102	-2ถึง-5	80 - 85	105 - 110	100 - 110	-5	
มันแข็ง	30 - 34	43 - 44	43 - 44		34 - 37	45 - 48	45 - 48		
เศษมัน	17 - 20	26 - 27	26 - 27		18 - 25	35 - 40	35 - 40		
มันเปลว	13 - 14	20 - 22	20 - 22		15 - 18	26 - 33	26 - 33		

F. สุกร/สีเหลือง

  
ผู้รายงาน  
(นางอมราพร อินทร์แมน)

หมายเหตุ : ราคาขายส่งเนื้อสันใน -มันเปลว ใช้เพื่อศึกษาวิเคราะห์ให้สมควรเผยแพร่

ฝ่ายติดตามและประเมินภาวะตลาดสินค้าเกษตร สำนักส่งเสริมการค้าสินค้าเกษตร โทร. 02-5475400



รายงานการติดตามภาวะและราคา "โค - กระบือ" ในตลาดกรุงเทพมหานคร

วันที่ 27 มิถุนายน 2551

บาท : ก.ก.

รายการ	ราคาขายส่ง			+ เพิ่ม - ลดลง	ราคาขายปลีก			+ เพิ่ม - ลดลง	ภาวะการค้า
	ปีก่อน	วันก่อน	วันนี้		ปีก่อน	วันก่อน	วันนี้		
	27 มิ.ย. 50	20 มิ.ย. 51	27 มิ.ย. 51		27 มิ.ย. 50	20 มิ.ย. 51	27 มิ.ย. 51		
<b>โค</b>									เนื้อโคและเนื้อกระบือ  ราคาทรงตัว
โคมีชีวิต	52 - 53	52 - 53	52 - 53						
เนื้อโคติดกระดูก	95 - 97	95 - 97	95 - 97						
เนื้อโคเราะกระดูกขาหน้า	105 - 107	105 - 107	105 - 107						
เนื้อโคเราะกระดูกขาหลัง	109 - 110	109 - 110	109 - 110						
เนื้อโคธรรมดา				115 - 120	115 - 120	115 - 120			
เนื้อโคสันนอก - สะโพก				125 - 130	125 - 130	125 - 130			
เนื้อโคสันใน				180 - 190	180 - 190	180 - 190			
<b>กระบือ</b>									
กระบือมีชีวิต	50 - 51	50 - 51	50 - 51						
เนื้อกระบือติดกระดูก	93 - 95	93 - 95	93 - 95						
เนื้อกระบือเราะกระดูกขาหน้า	103 - 105	103 - 105	103 - 105						
เนื้อกระบือเราะกระดูกขาหลัง	105 - 107	105 - 107	105 - 107						
เนื้อกระบือธรรมดา				115 - 120	115 - 120	115 - 120			
เนื้อกระบือสันนอก-สะโพก				125 - 130	125 - 130	125 - 130			
เนื้อกระบือสันใน				180 - 190	180 - 190	180 - 190			

ผู้ตรวจ.....

(นางอมราพร อินทร์แมน)

ผู้รายงาน.....

(นางจริย์ สมชีพ)

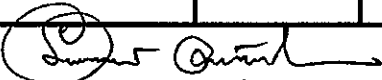
# รายงานการติดตามภาวะและราคา "ไก่เนื้อ" ในตลาดกรุงเทพมหานคร

วันที่ 27 มิถุนายน 2551


บาท : ก.ก.

รายการ	ราคาขายส่ง			+ เพิ่ม - ลดลง	ราคาขายปลีก			+ เพิ่ม - ลดลง	ภาวะการค้า
	ปีก่อน 27 มิ.ย. 50	วันก่อน 23 มิ.ย. 51	วันนี้ 27 มิ.ย. 51		ปีก่อน 27 มิ.ย. 50	วันก่อน 23 มิ.ย. 51	วันนี้ 27 มิ.ย. 51		
<b>ลูกไก่</b>									ลูกไก่ ไก่มีชีวิต และ ไก่สดทั้งตัว  ราคาทรงตัว
ลูกไก่ไข่ (ตัว)	19 - 20	17 - 18	17 - 18						
ลูกไก่เนื้อ (ทั่วไป) (ตัว)	12.00	8.00	8.00						
ลูกไก่เนื้อ (ซี.พี.) (ตัว)	12.00 - 12.50	8.00 - 8.50	8.00 - 8.50						
<b>ไก่มีชีวิต (หน้าโรงฆ่า กทม.)</b>									
ไก่มีชีวิต (ทั่วไป)	35 - 36	36 - 37	36 - 37						
ไก่มีชีวิต (ซี.พี.)	33	33	33						
<b>ไก่สดทั้งตัว</b>									
ไก่สดทั้งตัว (รวมเครื่องใน)	45 - 46	46 - 48	46 - 48		54 - 55	56 - 60	56 - 60		
ไก่สดทั้งตัว (ไม่รวมเครื่องใน)					56 - 58	64 - 65	64 - 65		
<b>ไก่สดชำแหละ</b>									
เนื้อสันใน					70 - 75	90 - 95	90 - 95		
เนื้ออก (เนื้อล้วน)					65 - 70	90 - 95	90 - 95		
น่อง สะโพก					60 - 62	65 - 66	65 - 66		
ปีก ทั้งปีก (ปีกเต็ม)					68 - 70	74 - 75	74 - 75		
ปีกบน					68 - 70	74 - 75	74 - 75		
เครื่องใน					65 - 68	68 - 70	68 - 70		
หนัง					30 - 35	36 - 38	36 - 38		
แข้ง ขา ตีน					54 - 55	55 - 58	55 - 58		
โครงกระดูก					22 - 25	25 - 28	25 - 28		

ผู้ตรวจ...

  
(นางอมราพร อินทร์แมน)

ผู้รายงาน...

  
(นางจรีย์ สมชีพ)

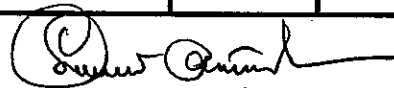
# รายงานการติดตามภาวะและราคา "ไข่" ในตลาดกรุงเทพมหานคร

วันที่ 27 มิถุนายน 2551

บาท : ฟอง


รายการ	ราคาขายส่ง			+ เพิ่ม - ลดลง	ราคาขายปลีก			+ เพิ่ม - ลดลง	ภาวะการค้า
	ปีก่อน	วันก่อน	วันนี้		ปีก่อน	วันก่อน	วันนี้		
	27 มิ.ย. 50	23 มิ.ย. 51	27 มิ.ย. 51		27 มิ.ย. 50	23 มิ.ย. 51	27 มิ.ย. 51		
ไข่เป็ดสด คณะ ณ แหล่งผลิต	3.00	3.20	3.20						ไข่เป็ด และ ไข่ไก่  ราคาทรงตัว
ไข่เป็ด ใหญ่	3.30 - 3.40	3.50 - 3.60	3.50 - 3.60		3.60 - 3.70	3.80 - 4.00	3.80 - 4.00		
ไข่เป็ด กลาง	3.10 - 3.20	3.40 - 3.50	3.40 - 3.50		3.30 - 3.40	3.60 - 3.80	3.60 - 3.80		
ไข่เป็ด เล็ก	2.90 - 3.00	3.20 - 3.30	3.20 - 3.30		3.10 - 3.20	3.40 - 3.60	3.40 - 3.60		
ไข่เป็ดเค็ม ใหญ่	4.00 - 4.10	4.00 - 4.10	4.00 - 4.10		5.00 - 5.50	5.00 - 5.50	5.00 - 5.50		
ไข่เป็ดเค็ม กลาง	3.70 - 3.80	3.70 - 3.80	3.70 - 3.80		4.50 - 5.00	4.50 - 5.00	4.50 - 5.00		
ไข่ไก่สด คณะ ณ แหล่งผลิต	2.00	2.10	2.10						
ไข่ไก่ เบอร์ 0	2.50 - 2.60	2.60 - 2.70	2.60 - 2.70		2.90 - 3.00	3.00 - 3.10	3.00 - 3.10		
ไข่ไก่ เบอร์ 1	2.40 - 2.50	2.40 - 2.50	2.40 - 2.50		2.70 - 2.80	2.80 - 2.90	2.80 - 2.90		
ไข่ไก่ เบอร์ 2	2.30 - 2.40	2.30 - 2.40	2.30 - 2.40		2.60 - 2.70	2.70 - 2.80	2.70 - 2.80		
ไข่ไก่ เบอร์ 3	2.10 - 2.20	2.20 - 2.30	2.20 - 2.30		2.40 - 2.50	2.60 - 2.70	2.60 - 2.70		
ไข่ไก่ เบอร์ 4	2.00 - 2.10	2.10 - 2.20	2.10 - 2.20		2.20 - 2.30	2.50 - 2.60	2.50 - 2.60		
ไข่ไก่ เบอร์ 5	1.90 - 2.00	2.00 - 2.10	2.00 - 2.10		2.10 - 2.20	2.40 - 2.50	2.40 - 2.50		

ผู้ตรวจ.....



(นางอมราพร อินทร์แมน)

ผู้รายงาน.....




(นางจริยี่ สมชีพ)

รายงานการติดตามภาวะและราคา "สัตว์น้ำ" ในตลาดกรุงเทพมหานคร  
 ประจำวันที่ 27 มิถุนายน 2551

บาท : ก.ก.

รายการ	ราคาขายส่ง			+ เพิ่ม - ลดลง	ราคาขายปลีกตลาด กทม.			+ เพิ่ม - ลดลง	ภาวะการค้า
	ปีก่อน 27 มิ.ย. 50	วันก่อน 26 มิ.ย. 51	วันนี้ 27 มิ.ย. 51		ปีก่อน 27 มิ.ย. 50	วันก่อน 26 มิ.ย. 51	วันนี้ 27 มิ.ย. 51		
กุ้งขาว	ตลาดกลางสมุทรสาคร							สัตว์น้ำ ราคาขายส่งสัตว์น้ำขององค์การ สะพานปลาเปลี่ยนแปลงตามปริมาณ และ คุณภาพของสินค้าที่ส่งเข้าตลาด	
- (40 ตัว/กก.)	140	130	130		210 - 230	180 - 190	180 - 190		
- (50 ตัว/กก.)	105	115	115		180 - 200	150 - 160	150 - 160		
- (60 ตัว/กก.)	90	110	110		150 - 170	140 - 150	140 - 150		
- (70 ตัว/กก.)	80	100	105		140 - 145	130 - 140	130 - 140		
- (80 ตัว/กก.)	70	95	95		130 - 140	110 - 120	110 - 120		
	องค์การสะพานปลา								
กุ้งก้ามกราม (กลาง)									
- (บ่อเลี้ยงไทย 15-16 ตัว/กก.)	230 - 260	165 - 190	165 - 190		260 - 300	240 - 260	240 - 260		
ปลาหมึกกล้วยคละ	70 - 80	75 - 100	75 - 100		120 - 130	120 - 130	120 - 130		
ปลาหมึกกระดองคละ	80 - 90	90 - 100	90 - 100		120 - 130	120 - 130	120 - 130		
หอยแครงคละ	25 - 40	30 - 45	30 - 45		40 - 55	40 - 60	40 - 60		
หอยลายคละ	30 - 50	40 - 60	40 - 60		70 - 90	70 - 80	70 - 80		
หอยแมลงภู่คละ	20 - 25	20 - 25	20 - 25		30 - 35	30 - 35	30 - 35		
ปลาทูสต (9-12 ตัว/กก.)	40 - 50	40 - 55	40 - 55		60 - 80	50 - 70	50 - 70		
ปลาช่อน	70 - 90	100 - 110	102 - 110	+ 2	100 - 120	110 - 120	110 - 120		
ปลาดุก (บึกอูย)	25 - 35	28 - 35	31 - 35	+ 3	45 - 50	45 - 50	45 - 50		
ปลานิล	30 - 35	37 - 40	38 - 40	+ 1	40 - 55	40 - 55	40 - 55		

ผู้ตรวจ...

  
 (นางอมราพร อินทร์แมน)

ผู้รายงาน...

  
 (นางจริย์ สมชีพ)

รายงานการติดตามภาวะตลาด"จิง" ในกรุงเทพมหานคร

ประจำวันที่ 27 มิถุนายน 2551

รายการ	หน่วย บาท	ราคาขายส่ง			+ เพิ่มขึ้น - ลดลง	ราคาขายปลีก			+ เพิ่มขึ้น - ลดลง	ภาวะการค้า
		ปีก่อน	วันก่อน	วันนี้		ปีก่อน	วันก่อน	วันนี้		
		27 มิ.ย. 50	20 มิ.ย. 51	27 มิ.ย. 51		27 มิ.ย. 50	20 มิ.ย. 51	27 มิ.ย. 51		
จิงอ่อน	กก.	30 - 40	25 - 30	25 - 30		40 - 50	45 - 50	45 - 50		ราคาจำหน่ายทรงตัว ไม่เปลี่ยนแปลง
จิงแก่ (คละ)	กก.	15 - 25	25 - 30	25 - 30		25 - 30	35 - 40	35 - 40		

ผู้รายงาน




(นางสาวพอลิกา สุวรรณลักษณ์)

รายงานการติดตามภาวะตลาด ยางพารา

ประจำวันที่ 27 มิถุนายน 2551

รายการ	หน่วย	วันนี้ปีก่อน	ราคาก่อน	ราคาวันนี้	+ เพิ่มขึ้น	ภาวะการค้า	
		บาท	27 มิ.ย. 50	26 มิ.ย. 51	27 มิ.ย. 51		- ลดลง
<b>ยางแผ่นดิบชั้น 3</b>							
<b>ราคาเกษตรกรขายได้</b>							
- จ.สุราษฎร์ธานี	กก.	66.50	99.65	100.30	+0.65	ยางพารา ราคาปรับตัวสูงขึ้นเนื่องจากภาคใต้มีฝนตกซึ่งเป็นอุปสรรคในการกรีดยาง อีกทั้งตลาดต่างประเทศ โตเกียว และ สิงคโปร์ ราคาโน้มสูงขึ้น ทำให้มีการเก็บสร้างสต็อกไว้	
- จ.สงขลา	กก.	67.55	100.05	100.90	+0.85		
- นครศรีธรรมราช	กก.	67.20	99.70	100.35	+0.65		
<b>ราคาตลาดกลาง</b>							
- จ.สุราษฎร์ธานี	กก.	69.74	101.63	103.03	+1.40		
- จ.สงขลา	กก.	69.10	101.93	103.09	+1.16		
- จ.นครศรีธรรมราช	กก.	69.09	101.78	103.02	+1.24		
<b>ยางแผ่นรมควันชั้น 3</b>							
ราคา FOB ชั้น 3 กรุงเทพ	กก.	75.95	109.50	109.75	+0.25		

ผู้รายงาน.....



(นางสาวผลิภา สุวรรณลักษณ์)


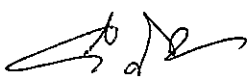
รายงานการติดตามภาวะตลาดสินค้าในกรุงเทพมหานคร  
 ประจำวันที่ 27 มิถุนายน 2551 สิบเวลา 9.00 - 12.00 น.

หน่วย : บาท/กก.

ลำดับ ที่	รายการ	ราคาขายส่ง (ตลาดปากคลอง)				ราคาขายปลีก (ตลาดทั่วไป)								สถานการณ์
		คณะ			เปลี่ยนแปลง +เพิ่ม -ลด	คณะ			เปลี่ยนแปลง +เพิ่ม	กัต			เปลี่ยนแปลง +เพิ่ม -ลด	
		วันนี้ก่อน 27 ม.ย.50	วันก่อน 26 ม.ย.51	วันนี้ 27 ม.ย.51		วันนี้ก่อน 27 ม.ย.50	วันก่อน 26 ม.ย.51	วันนี้ 27 ม.ย.51		วันนี้ก่อน 27 ม.ย.50	วันก่อน 26 ม.ย.51	วันนี้ 27 ม.ย.51		
<b>ผักใบ</b>														
1	ผักคะน้า	25-30	12-15	12-15		30-35	18-20	18-20		40-45	25-30	25-30		ผักกวางตุ้ง ผลผลิตมีน้อยลง เนื่องจาก เป็นช่วงต่อรุ่นระหว่างผลผลิตรุ่นเก่าและรุ่นใหม่ ราคา จึงปรับตัวสูงขึ้น  ขึ้นฉ่าย ราคาอ่อนตัวลง เนื่องจาก ผลผลิตรุ่นใหม่จากนครปฐมเริ่มทยอยออกสู่ตลาดเพิ่ม มากขึ้น
2	ผักบุ้งจีน	4-7	12-16	12-16		10-12	18-20	18-20		14-15	22-25	22-25		
3	ผักกวางตุ้ง	6-8	10-15	15-18	+3ถึง5	10-12	18-20	20-25	+2ถึง5	15-18	25-30	28-30	+3	
4	ผักกาดหอม	25-30	25-30	25-30		30-35	30-35	30-35		40-45	38-40	38-40		
5	ผักกาดขาวปลี	12-15	5-8	5-8		18-20	15-18	15-18		25-30	20-25	20-25		
6	กะหล่ำปลี	8-11	5-8	5-8		15-18	15-18	15-18		20-25	20-25	20-25		
7	ผักชี*	140-150	60-70	60-70		15-16	7-8	7-8		17-18	9-10	9-10		
8	ต้นหอม*	60-70	50-60	50-60		7-8	7-8	7-8		9-10	9-10	9-10		
9	ขึ้นฉ่าย*	130-150	60-70	40-50	-20	14-15	7-8	6-7	-1	16-17	9-10	8-9	-1	
<b>ผักผล</b>														
1	มะระจีน	18-25	20-24	20-24		25-30	24-26	24-26		32-35	28-30	28-30		
2	มะเขือเทศสีดา	25-28	20-25	20-25		30-35	25-30	25-30		38-40	35-40	35-40		
3	มะเขือเทศผลใหญ่	18-20	22-25	22-25		22-25	28-30	28-30		30-35	35-40	35-40		
4	มะเขือเจ้าพระยา	10-14	12-15	12-15		16-20	20-25	20-25						
5	ถั่วฝักยาว	28-35	25-30	25-30		35-40	30-35	30-35		45-50	38-40	38-40		
6	แตงกวา	8-12	10-15	10-15		12-15	15-18	15-18		15-20	20-25	20-25		
7	ฟักเขียว	10-12	8-12	8-12		12-14	14-16	14-16		18-20	18-20	18-20		
8	พริกสดชี้ฟ้า*	15-20	30-35	30-35		3-5	5-6	5-6						
9	พริกชี้หนู (จินดา)*	20-25	25-30	25-30		3-5	4-5	4-5						
10	มะนาวแป้น (เบอร์ 1-2)/ผล	1.30-1.70	1.40-1.60	1.40-1.60		1.75-2.00	2.00-2.50	2.00-2.50						
	(เบอร์ 3-4)/ผล	0.90-1.20	0.90-1.10	0.90-1.10		1.00-1.50	1.25-1.50	1.25-1.50						
<b>ผักหัว</b>														
1	กะหล่ำดอก	35-38	20-22	20-22		40-45	25-30	25-30		50-55	35-40	35-40		
2	หัวผักกาด	10-15	10-14	10-14		15-18	15-18	15-18		20-25	20-25	20-25		
<b>ผักน้ำ</b>														
1	ผักกะเจต** (1 กำ)	12-16	13-18	13-18		18-20	20-25	20-25						
2	ผักบุ้งไทย** (10 กำ)	50-60	60-70	60-70		6-7	8-9	8-9						
<b>อื่น ๆ</b>														
1	หน่อไม้ฝรั่ง	45-50	45-55	45-55		50-55	55-60	55-60		58-60	62-65	62-65		
2	ข้าวโพดฝักอ่อน	24-26	22-24	22-24		28-30	28-30	28-30						

หมายเหตุ \* ราคาขายปลีก หน่วย : บาท/ขีด

\*\*ราคาขายปลีก หน่วย : บาท/กำ

  
 (นางสกุลรัตน์ จันทร์ประทีป) (ผู้รายงาน)  
  
 (นางสาวศุติกา สุวรรณลักษณ์) (ผู้ตรวจ)

รายงานการติดตามภาวะตลาด "ผลไม้" ในกรุงเทพมหานคร

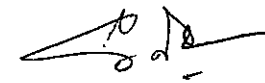
ประจำวันที่ 27 มิถุนายน 2551

รายการ	หน่วย บาท	ราคาขายส่ง			+ เพิ่มขึ้น - ลดลง	ราคาขายปลีก			+ เพิ่มขึ้น - ลดลง	ภาวะการค้า
		ปีก่อน 27 มิ.ย. 50	วันก่อน 25 มิ.ย.51	วันนี้ 27 มิ.ย. 51		ปีก่อน 27 มิ.ย. 50	วันก่อน 25 มิ.ย. 51	วันนี้ 27 มิ.ย. 51		
1. ส้มเขียวหวาน										ราคาทรงตัวเท่ากับวันก่อน ผลผลิต มีเพียงพอกับความต้องการของผู้บริโภค
เบอร์ 6	กก.	27 - 32	25 - 30	25 - 30		35 - 38	35 - 40	35 - 40		
เบอร์ 5	กก.	20 - 27	22 - 23	22 - 23		30 - 35	30 - 32	30 - 32		
เบอร์ 4	กก.	15 - 18	18 - 20	18 - 20		20 - 25	25 - 28	25 - 28		
2. ส้มโอ										
พันธุ์ทองดี ใหญ่	ผล	30 - 35	25 - 30	25 - 30		35 - 40	30 - 35	30 - 35		
พันธุ์ทองดี เล็ก	ผล	20 - 25	18 - 20	18 - 20		25 - 30	20 - 25	20 - 25		
3. มะละกอแขกดำ	กก.	25 - 30	12 - 15	12 - 15		30 - 35	18 - 25	18 - 25		
4. แตงโมพันธุ์กินรี	กก.	12 - 13	13 - 14	13 - 14		15 - 20	18 - 20	18 - 20		
5. กลั้วหอมทอง(ใหญ่)	ผล.	2.00 - 2.50	2.00 - 2.50	2.00 - 2.50		2.50 - 3.00	2.50 - 3.00	2.50 - 3.00		
6. กลั้วน้ำว้า	หวี	12 - 14	12 - 18	12 - 18		15 - 25	15 - 25	15 - 25		
7. กลั้วไข่ (ใหญ่)	หวี	16 - 18	14 - 17	14 - 17		20 - 28	20 - 25	20 - 25		
กลั้วไข่ (กลาง)	หวี	12 - 14	10 - 13	10 - 13		15 - 18	15 - 18	15 - 18		
8. ฝรั่ง สาลี (คละ)	กก.	12 - 13	15 - 18	15 - 18		15 - 18	18 - 20	18 - 20		
ฝรั่ง (คัด)	กก.	18 - 20	20 - 22	20 - 22		20 - 25	22 - 25	22 - 25		
9. สับปะรดศรีราชา										
เบอร์ 1	กก.	10.00 - 12.00	10.00 - 12.00	10.00 - 12.00		15 - 17	15 - 17	15 - 17		
เบอร์ 2	กก.	8.00 - 9.00	8.00 - 9.00	8.00 - 9.00		13 - 14	13 - 14	13 - 14		
เบอร์ 3	กก.	6.00 - 7.00	6.00 - 7.00	6.00 - 7.00		10 - 12	10 - 12	10 - 12		



รายการ	หน่วย บาท	ราคาขายส่ง			+ เพิ่มขึ้น	ราคาขายปลีก			+ เพิ่มขึ้น	ภาวะการค้า
		ปีก่อน	วันก่อน	วันนี้	- ลดลง	ปีก่อน	วันก่อน	วันนี้	- ลดลง	
		27 มิ.ย. 50	25 มิ.ย. 51	27 มิ.ย. 51		27 มิ.ย. 50	25 มิ.ย. 51	27 มิ.ย. 51		
10. เงาะ โรงเรียน	กก.	12 - 14	11 - 15	11 - 15		18 - 20	15 - 20	15 - 20		
11. ทุเรียนพันธุ์หมอนทอง	กก.	32 - 35	32 - 35	32 - 35		40 - 45	40 - 45	40 - 45		
12. มังคุด (ผิวมัน)	กก.	15 - 16	23 - 30	23 - 30		25 - 30	30 - 35	30 - 35		
มังคุด (ผิวกละ)	กก.	11 - 12	20 - 25	20 - 25		18 - 20	25 - 28	25 - 28		
15. ลองกอง เบอร์ A	กก.	-	50 - 55	50 - 55		-	60 - 65	60 - 65		
ลองกอง เบอร์ B	กก.	25 - 35	30 - 35	30 - 35		35 - 50	45 - 50	45 - 50		
16. ลิ้นจี่พันธุ์จักรพรรดิ	กก.	35 - 60	40 - 55	40 - 55		40 - 65	50 - 60	50 - 60		
17. น้อยหน้า	กก.	30 - 40	40 - 45	40 - 45		40 - 50	45 - 50	45 - 50		

ผู้รายงาน



(นางสาวผลิกา สุวรรณลักษณ์)