

ภาวะตลาดสินค้าข้าว ประจำวันที่ 24 กันยายน 2551

ชนิด	สัปดาห์ก่อน ต่ำ-สูง	วันนี้ปีก่อน 24 ก.ย. 50	วันก่อน 23 ก.ย. 51	วันนี้ 24 ก.ย. 51	เปรียบเทียบ วันนี้/วันก่อน
ข้าวเปลือกเจ้านาปรัง ความชื้นไม่เกิน 15 % ปี 2551 (ราคารับจำนำข้าวเปลือกเจ้า 100 % 14,000 บาท , 5% 13,800 บาท, 10% 13,600 บาท, 15% 13,400 บาท)					
จังหวัดนครสวรรค์	11.70-12.50	6.20-6.30	11.70-12.00		
จังหวัดพิษณุโลก	11.50-12.50	6.00-6.10	11.50-12.50	11.50-12.50	
จังหวัดสุพรรณบุรี	11.90-12.00	6.30-6.40	11.90-12.00	11.90-12.00	
จังหวัดปทุมธานี	11.50-12.50	6.20-6.30	11.50-12.00	11.50-12.00	
ข้าวเปลือกหอมมะลิ ปี 2550/51 (ราคารับจำนำ ปี 2550/51 9,000 - 9300 บาท/ตัน สีได้ต้นข้าว 36-42 กรัม) (สีได้ต้นข้าว 36 กรัม)					
จังหวัดอุดรธานี	12.80-13.00	9.00-9.20	12.80-13.00	12.80-13.00	
จังหวัดสุรินทร์	15.00-15.10	9.00-9.10	15.00-15.10	15.00-15.10	
ข้าวเปลือกหอมปทุมธานีนาปรัง ความชื้นไม่เกิน 15 % ปี 2551 (ราคารับจำนำที่ 42 กรัม 14,000 บาท)					
จังหวัดสุพรรณบุรี	12.00-12.50	6.50-6.70	11.90-12.00	11.90-12.00	
ข้าวเปลือกเหนียวเมล็ดยาวนาปี ปี 2550/51 (ราคารับจำนำ ปี 2550/51 8,100 บาท/ตัน)					
จังหวัดอุดรธานี	7.50-7.70	12.60-12.80	7.50-7.70	7.50-7.70	
ข้าวสาร					
ข้าวขาว 100% ชั้น 2 (ใหม่)	21.70-22.40	10.65-10.70	22.00-22.10	22.00-22.10	
ข้าวขาว 5% (ใหม่)	21.00-21.80	10.25-10.30	21.20-21.30	21.40-21.50	+ 0.20
ปลายข้าว เอ.วัน .เลิศ (ใหม่)	11.50-12.50	8.90-8.95	12.00-12.10	12.00-12.10	
ข้าวหนึ่ง 100%	22.00-22.60	10.75-10.80	22.00-22.10	21.50-21.60	- 0.50
ปลายข้าวหนึ่ง เอ.วัน	9.90-10.00	7.55-7.60	9.90-10.00	9.90-10.00	
ข้าวหอมมะลิ 100% ชั้น 2	24.30-24.80	17.40-17.60	24.70-24.80	24.70-24.80	
ปลายข้าวหอมมะลิ	17.90-18.00	10.25-10.30	17.90-18.00	17.90-18.00	
ข้าวหอมปทุมธานี	23.00-24.20	11.60-11.80	23.00-23.10	23.40-23.50	+ 0.40
ปลายข้าวหอมปทุมธานี	16.00-16.10	9.55-9.60	16.00-16.10	16.00-16.10	
ข้าวเหนียว 10% เมล็ดยาว	14.00-14.10	23.00-23.50	14.00-14.10	14.00-14.10	
ปลายข้าวเหนียว เอ.วัน	11.50-12.00	12.50-12.70	11.50-11.60	11.50-11.60	
รำข้าวขาว	6.80-8.55	6.80-6.90	6.80-6.90	6.80-6.90	
ข้าวสารขายปลีก					
ข้าวหอมมะลิ	32.66-37.33	24.66-25.33	32.66-37.33	32.66-37.33	
ข้าวขาว 100%	30.66-32.66	16.00-17.33	30.66-32.66	30.66-32.66	
ข้าวเหนียว 10% เมล็ดยาว	17.33-18.00	23.33-24.00	17.33-18.00	17.33-18.00	

สถานการณ์ทั่วไป

- ข้าวเปลือก ราคาข้าวเปลือกยังคงทรงตัวเท่ากับวันก่อน
- ข้าวเปลือก ปริมาณซื้อขาย ณ ท่าข้าวลาดยาวจังหวัดนครสวรรค์และตลาดกลางสินค้าเกษตร

จังหวัดพิษณุโลก เมื่อวันที่ 23 กันยายน 2551 มีปริมาณ 185 และ 48 เมตริกตัน ตามลำดับ

- ข้าวสาร ผู้ส่งออกที่มีภาระส่งมอบข้าวต่างแข่งขันรับซื้อสูงขึ้น เพื่อเร่งส่งมอบให้ทันตามกำหนด

ส่งผลให้ราคาข้าวขาว และ ข้าวหอมปทุมธานี ปรับตัวสูงขึ้น ส่วนข้าวหนึ่ง ราคาอ่อนตัวลงเล็กน้อยตามภาวะตลาด

อหนึ่ง ข้าวหอมมะลิใหม่ จากภาคอีสานในบางพื้นที่เริ่มออกสู่ตลาดบ้างประปราย ราคาซื้อขายอยู่ที่ 1950 - 2000 บาท / หาบ

(ราคา 3,250 - 3,333 บาทต่อ 100 กก.) ซึ่งมีคำสั่งซื้อจากฮ่องกง

ข้าวเปลือกภูมิภาค
ประจำวันที่ 22-24 กันยายน 2551

ชนิด	สัปดาห์ก่อน ต่ำ-สูง	จันทร์	อังคาร	พุธ	พฤหัสบดี	ศุกร์	สัปดาห์นี้ ต่ำ-สูง
------	------------------------	--------	--------	-----	----------	-------	-----------------------

บาท/1000กก.

ข้าวเปลือกเจ้านาปรัง ความชื้นไม่เกิน 15 % ปี 2551

(ราคารับจำหน่ายข้าวเปลือกเจ้า100% 14,000บาท, 5% 13,800 บาท, 10% 13,600 บาท, 15% 13,400 บาท)

จังหวัดนครสวรรค์	11700-12500	11700-12000	11700-12000				11700-12000
จังหวัดพิษณุโลก	11500-12500	11500-12500	11500-12500	11500-12500			11500-12500
จังหวัดสุพรรณบุรี	11900-12000	11900-12000	11900-12000	11900-12000			11900-12000
จังหวัดปทุมธานี	11500-12500	11500-12000	11500-12000	11500-12000			11500-12000

ข้าวเปลือกหอมมะลิ ปี 2550/51 (สีได้ต้นข้าว 36-42 กรัม)

(สีได้ต้นข้าว 36 กรัม)

จังหวัดอุดรธานี	12800-13000	12800-13000	12800-13000	12800-13000			12800-13000
จังหวัดสุรินทร์	15000-15100	15000-15100	15000-15100	15000-15100			15000-15100

ข้าวเปลือกหอมปทุมธานีนาปรัง ความชื้นไม่เกิน 15 % ปี 2551

(ราคารับจำหน่ายที่ 42 กรัม 14,000 บาท)

จังหวัดสุพรรณบุรี	12000-12500	11900-12000	11900-12000	11900-12000			11900-12000
-------------------	-------------	-------------	-------------	-------------	--	--	-------------

ข้าวเปลือกเหนียวเมล็ดยาวนาปี ปี 2550/51

จังหวัดอุดรธานี	7500-7700	7500-7700	7500-7700	7500-7700			7500-7700
-----------------	-----------	-----------	-----------	-----------	--	--	-----------

กรมการค้าภายใน

สำนักส่งเสริมการค้าสินค้าเกษตร

โทร. 0 2547 5400

ราคาขายส่งข้าว ผลิตภัณฑ์ และกระสอบป่าน

ในตลาดกรุงเทพมหานคร

ประจำวันที่ 22 - 24 กันยายน 2551

ชนิด	สัปดาห์ก่อน ต่ำ-สูง	จันทร์	อังคาร	พุธ	พฤหัสบดี	ศุกร์	สัปดาห์นี้ ต่ำ-สูง
------	------------------------	--------	--------	-----	----------	-------	-----------------------

ขายส่งทั่วไป ความชื้นไม่เกิน 14% เป็นราคาตามตัวอย่างที่ผู้ส่งออกหรือผู้ค้าส่งรับซื้อจากโรงสีหรือซื้อผ่านนายหน้า (หยง) ที่ผู้ส่งออกรับซื้อด้วยเงินสด ไม่รวมกระสอบ (คำนวณราคาซื้อรวมกระสอบป่านชนิดบรรจุ 100 กก. หักด้วยราคากระสอบป่านใช้แล้วหนึ่งครั้ง) ส่งหน้าโรงเก็บข้าวของผู้ซื้อ

บาท/100 กก.

ข้าวขาว 100% ชั้น 1	2440-2450	2440-2450	2440-2450	2440-2450			2440-2450
ข้าวใหม่	-	-	-	-			-
ข้าวขาว 100% ชั้น 2	2310-2320	2310-2320	2310-2320	2310-2320			2310-2320
ข้าวใหม่	2170-2240	2200-2210	2200-2210	2200-2210			2200-2210
ข้าวขาว 100% ชั้น 3	2290-2300	2290-2300	2290-2300	2290-2300			2290-2300
ข้าวใหม่	2140-2210	2170-2180	2170-2180	2170-2180			2170-2180
ข้าวขาว 5%	2250-2260	2250-2260	2250-2260	2250-2260			2250-2260
ข้าวใหม่	2100-2180	2120-2130	2120-2130	2140-2150			2120-2150
ข้าวขาว 10%	2240-2250	2240-2250	2240-2250	2240-2250			2240-2250
ข้าวใหม่	2010-2090	2030-2040	2030-2040	2050-2060			2030-2060
ข้าวขาว 15%	-	-	-	-			-
ข้าวใหม่	1920-2000	1940-1950	1940-1950	1960-1970			1940-1970
ข้าวขาว 25%	-	-	-	-			-
ข้าวใหม่	1830-1940	1850-1860	1850-1860	1870-1880			1850-1880
ปลายข้าวขาว เอ.วัน.เลิศ	1150-1250	1200-1210	1200-1210	1200-1210			1200-1210
ข้าวใหม่	1150-1250	1200-1210	1200-1210	1200-1210			1200-1210
ปลายข้าวขาว เอ.วัน.พิเศษ	1110-1210	1160-1170	1160-1170	1160-1170			1160-1170
ข้าวใหม่	1110-1210	1160-1170	1160-1170	1160-1170			1160-1170
ปลายข้าวขาว ซี.วัน*	950-1010	950-960	950-960	950-960			950-960
ข้าวเหนียว กข. 6	1470-1480	1470-1480	1470-1480	1470-1480			1470-1480
ข้าวใหม่	-	-	-	-			-
ข้าวเหนียว 10% เมล็ดยาว	1400-1410	1400-1410	1400-1410	1400-1410			1400-1410
ข้าวใหม่	-	-	-	-			-
ข้าวเหนียว 10% เมล็ดสั้น	1300-1310	1300-1310	1300-1310	1300-1310			1300-1310
ข้าวใหม่	-	-	-	-			-
ข้าวเหนียว เอ.วัน	1150-1200	1150-1160	1150-1160	1150-1160			1150-1160
ข้าวใหม่	-	-	-	-			-
ข้าวหนึ่ง 100%	2200-2260	2200-2210	2200-2210	2150-2160			2150-2210
ข้าวหนึ่ง 5%	2100-2160	2100-2110	2100-2110	2050-2060			2050-2110
ปลายข้าวหนึ่ง เอ.วัน	990-1000	990-1000	990-1000	990-1000			990-1000
ข้าวหอมมะลิ							
100% ชั้น 1	2550-2560	2550-2560	2550-2560	2550-2560			2550-2560
ข้าวใหม่	-	-	-	-			-
100% ชั้น 2	2470-2480	2470-2480	2470-2480	2470-2480			2470-2480
ข้าวใหม่	-	-	-	-			-
ปลายข้าวหอมมะลิ	1790-1800	1790-1800	1790-1800	1790-1800			1790-1800
ข้าวใหม่	-	-	-	-			-
ข้าวหอมปทุมธานี	2300-2420	2300-2310	2300-2310	2340-2350			2300-2350
ข้าวใหม่	-	-	-	-			-
ปลายข้าวหอมปทุมธานี	1600-1610	1600-1610	1600-1610	1600-1610			1600-1610
ข้าวใหม่	-	-	-	-			-

หมายเหตุ* ปลายข้าวขาว ซี.วัน. เป็นราคาที่สืบเพื่อใช้ในการคำนวณอัตราส่งมอบตามโครงการรับจำนำข้าวเปลือก

(22 - 24 กันยายน 2551)

ชนิด	สัปดาห์ก่อน ต่ำ-สูง	จันทร์	อังคาร	พธ	พฤษหสบดี	ศุกร์	สัปดาห์นี้ ต่ำ-สูง
รำข้าว	ราคาเงินสดไม่รวมกระสอบ ส่งมอบหน้าโรงเก็บข้าวของผู้ซื้อ						บาท/100 กก.
ขาว	680-855	680-690	680-690	680-690			680-690
นึ่ง	970-1010	970-980	970-980	970-980			970-980
สกัด	480-585	480-490	480-490	480-490			480-490
กล็อง	100-110	100-110	100-110	100-110			100-110
ข้าวสาร							
(ขายส่งให้ร้านขายปลีก)	บาท/100 กก.						
ข้าวสารเจ้า							
100% (ข้าวหอม)	3100-3150	3100-3150	3100-3150	3100-3150			3100-3150
ข้าวใหม่	3100-3150	3100-3150	3100-3150	3100-3150			3100-3150
100%	2500-2550	2500-2550	2500-2550	2500-2550			2500-2550
ข้าวใหม่	2400-2450	2400-2450	2400-2450	2400-2450			2400-2450
5%	2450-2500	2450-2500	2450-2500	2450-2500			2450-2500
ข้าวใหม่	2350-2400	2350-2400	2350-2400	2350-2400			2350-2400
ข้าวสารเหนียว							
สันป่าตอง (เขี้ยวงู)							
100% (ใหม่)	2250-2300	2250-2300	2250-2300	2250-2300			2250-2300
5% (ใหม่)	1850-1900	1850-1900	1850-1900	1850-1900			1850-1900
ข้าวสารเหนียว							
10% เมล็ดยาว(ใหม่)	1600-1650	1600-1650	1600-1650	1600-1650			1600-1650
10% เมล็ดสั้น(ใหม่)	1540-1590	1540-1590	1540-1590	1540-1590			1540-1590
ผลิตภัณฑ์ข้าว	ราคาเงินสด (กล็องละ 10 กิโลกรัม)						
แป้งข้าวเจ้าเหนียว							บาท/3 กล็อง
เจ้าไม่น้ำ(3กล็อง)	730-750	730-740	730-740	730-740			730-740
เหนียวไม่น้ำ(3กล็อง)	805-810	805-810	805-810	805-810			805-810
กระสอบป่าน (ทอในประเทศด้วยใยปอ) ขนาด 29 นิ้ว x 43 นิ้ว	ราคาเงินสดส่งมอบถึงร้านผู้ซื้อ						บาท/1 ใบ
ใหม่	36.00-37.00	36.50-37.00	36.50-37.00	37.50-38.50			36.50-38.50
ใช้แล้ว -ไม่มีตรา	25.50-27.00	26.00-27.00	26.00-27.00	26.00-27.00			26.00-27.00
- มีตรา	18.00-20.00	18.00-20.00	18.00-20.00	18.00-20.00			18.00-20.00

ราคาขายปลีกข้าวสารในตลาดกรุงเทพฯ ฯ
 ประจำวันที่ 22 - 24 กันยายน 2551

บาท/15 กก.

ชนิด	สัปดาห์ก่อน ต่ำ-สูง	จันทร์	อังคาร	พุธ	พฤหัสบดี	ศุกร์	สัปดาห์นี้ ต่ำ-สูง
100% (ข้าวหอม)							
ร้านค้าปลีกทั่วไป	550-560	550-560	550-560	550-560			550-560
ข้าวใหม่	490-500	490-500	490-500	490-500			490-500
ข้าวสารเจ้า 100%							
ร้านค้าปลีกทั่วไป	480-490	480-490	480-490	480-490			480-490
ข้าวใหม่	460-470	460-470	460-470	460-470			460-470
ข้าวสารเจ้า 5%							
ร้านค้าปลีกทั่วไป	420-430	420-430	420-430	420-430			420-430
ข้าวใหม่	400-410	400-410	400-410	400-410			400-410
ข้าวสารเหนียว							
เส้นป้าตอง (เขี้ยววง)							
100%	390-400	390-400	390-400	390-400			390-400
5%	340-350	340-350	340-350	340-350			340-350
10% เมล็ดยาว	260-270	260-270	260-270	260-270			260-270
10% เมล็ดสั้น	210-220	210-220	210-220	210-220			210-220

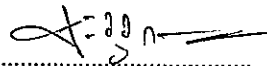
กรมการค้าภายใน

สำนักส่งเสริมการค้าสินค้าเกษตร

โทร. 0 2547 5400

สถานการณ์ทั่วไป

- ข้าวเปลือก ราคาข้าวเปลือกยังคงทรงตัวเท่ากับวันก่อน
- ข้าวสาร ผู้ส่งออกที่มีภาระส่งมอบข้าวต่างแข่งกันรับซื้อสูงขึ้น เพื่อเร่งส่งมอบให้ทันตามกำหนด ส่งผลให้ราคาข้าวขาว และ ข้าวหอมปทุมธานี ปรับตัวสูงขึ้น ส่วนข้าวเหนียว ราคาอ่อนตัวลงเล็กน้อยตามภาวะตลาด


.....
(นางประทุม กษมาประพฤทธิ์)

ผู้รายงาน

ข้าวเปลือกเจ้าหาล้าง ปี 2551 (ความชื้นไม่เกิน 15 %)

หน่วย:บาท/ตัน

แหล่งราคา	2551		กันยายน 2551																								
	ส.ค.	เฉลี่ย	1	2	3	4	5	7	8	9	10	11	12	14	15	16	17	18	19	21	22	23	24	25	26	28	29
ตลาดกลางท่าข้าวลาดยาว	12258	12088	11800	12250	12250	12250	12250	12250	12250	12250	12250	12250	12250	12250	12250	11850	11850	11850	11850	11850	11850	11850	11850	11850	11850	11850	11850
จ. พิษณุโลก	11917	11722	11000	11000	11000	11000	11000		12000	12000	12000	12000	12000		12000	12000	12000	12000	12000		12000	12000	12000		12000	12000	12000
จ. สุพรรณบุรี	12007	11975	11950	11950	11950	11950	12400		11950	11950	11950	11950	11950		11950	11950	11950	11950	11950		11950	11950	11950		11950	11950	11950
จ. ปทุมธานี	11393	11806	11250	11250	11250	11250	11250		12250	12250	12250	12250	12250		12250	12250	11750	11750	11750		11750	11750	11750		11750	11750	11750
เฉลี่ย	11894	11898	11500	11613	11613	11613	11725	12250	12113	12113	12113	12113	12113	12250	12113	12013	11888	11888	11888	11850	11888	11888	11900				

ราคารับจําหน่ายข้าวเปลือกเจ้า 100% 14,000 บาท, 5% 13,800บาท, 10% 13,600 บาท, 15% 13,400 บาท)

ข้าวเปลือกเจ้าหาล้าง ปี 2551 (ความชื้นไม่เกิน 25 %)

หน่วย:บาท/ตัน

แหล่งราคา	2551		กันยายน 2551																								
	ส.ค.	เฉลี่ย	1	2	3	4	5	7	8	9	10	11	12	14	15	16	17	18	19	21	22	23	24	25	26	28	29
ตลาดกลางท่าข้าวลาดยาว	10708	10603	10250	10750	10750	10750	10750	10750	10750	10750	10750	10750	10750	10750	10750	10400	10400	10400	10400	10400	10400	10400	10400	10400	10400	10400	10400
จ. พิษณุโลก	10269	10378	9800	9800	9800	9800	9800		10600	10600	10600	10600	10600		10600	10600	10600	10600	10600		10600	10600	10600		10600	10600	10600
จ. สุพรรณบุรี	10598	10831	10550	10550	10550	10550	11050		10900	10900	10900	10900	10900		10900	10900	10900	10900	10900		10900	10900	10900		10900	10900	10900
จ. ปทุมธานี	9892.9	10306	9750	9750	9750	9750	9750		10750	10750	10750	10750	10750		10750	10750	10250	10250	10250		10250	10250	10250		10250	10250	10250
เฉลี่ย	10367	10529	10088	10213	10213	10213	10338	10750	10750	10750	10750	10750	10750	10750	10750	10663	10538	10538	10538	10400	10538	10538	10583				

ข้าวเปลือกหอมมะลิ ปี 2550/51

หน่วย บาท/ตัน

แหล่งราคา	2551	กันยายน 2551																						
		ส.ค.	เฉลี่ย	1	2	3	4	5	8	9	10	11	12	15	16	17	18	19	22	23	24	25	26	29
จังหวัดอุดรธานี	13115	12856	12700	12700	12700	12700	12900	12900	12900	12900	12900	12900	12900	12900	12900	12900	12900	12900	12900	12900	12900	12900	12900	12900
จังหวัดสุรินทร์	14200	14572	14050	14050	14050	14050	14050	14050	14050	14250	14250	14550	14550	15050	15050	15050	15050	15050	15050	15050	15050	15050	15050	15050
เฉลี่ย	13658	13714	13375	13375	13375	13375	13475	13475	13575	13575	13725	13725	13975	13975	13975	13975	13975	13975	13975	13975	13975	13975	13975	13975

ราคารับจํานำ ปี 2550/51 9,000 - 9,300 บาท/ตัน

ข้าวเปลือกเหนียว 10 % เมล็ดยาว ปี 2550/51

หน่วย บาท/ตัน

แหล่งราคา	2551	กันยายน 2551																						
		ส.ค.	เฉลี่ย	1	2	3	4	5	8	9	10	11	12	15	16	17	18	19	22	23	24	25	26	29
จังหวัดอุดรธานี	7903	7578	7500	7500	7500	7500	7600	7600	7600	7600	7600	7600	7600	7600	7600	7600	7600	7600	7600	7600	7600	7600	7600	7600

ราคารับจํานำ ปี 2550/51 8,100 บาท/ตัน

ราคาข้าวสารบรรจุถุงที่ห้างสรรพสินค้าจำหน่าย

ประจำวันที่ 24 กันยายน 2551

บาท / ถุง

ชนิด	หน่วย	ราคา หน้าถุง	ท็อป	ตั้งอ้าวแสง	สหกรณ์กรุงเทพ	เทสโก้	บิ๊กซี	คาร์ฟูร์	แมคโคร
ข้าวหอมมะลิ 100%									
บัวทิพย์	5 กก.	230				199			
สุรินทร์ทิพย์	5 กก.	280	239	230	214				
หงษ์ทอง (แดง)	5 กก.	250	219	220	205	205	195	195	199
(ใหม่)	5 กก.	280	249	209	214		212*	199	205
มานูญครอง (แดง)	5 กก.	250	212	204	225	199*	198	209	195
มานูญครอง (เขียว)	5 กก.	230			(180)180				195
เกษตร (แดง)	5 กก.	250	(220)198	(220)194	193		(220)189	185	
เกษตร (เขียว)	5 กก.	210	192	187	187	187	180	192	177
เบญจรงค์	5 กก.	280	209	197		165*	178		173
ฉัตรทอง (แดง)	5 กก.	255	(240)225		(270)230		207	210	
ฉัตรอุบล (เหลือง)	5 กก.	210	(200)195	203	203		(200)180	175	180
ตรเพชร	5 กก.	230	(235)209					200	
แสนดี (ถิ่นสยาม)	5 กก.	250	(250)215		209	189*		179	178
ทุ่งกุลา	5 กก.	300	259	223	241			230	235
ปิ่นเงินเพชร	5 กก.	300	190				198	175	
ไทไท(หอมมะลิอินทรีย์)	5 กก.	300	259	249.50					
โคโค	5 กก.	230	200						
ดอกบัว	5 กก.	230	212			199	198	204	
เทสโก้(สีทอง)	5 กก.	230				183			
อิมทิพย์ (กินรี)	5 กก.	250	205		172	165*	215	169	185
เพื่อนไทย	5 กก.								
# ท็อป	5 กก.	220	209						
ช้างทิพย์	4 กก.	240	222	211		197*		197	200
ปทุมทอง	5 กก.	220	199						
ขามทอง	5 กก.	250	189*						
นมรุ้ง	5 กก.	230		189	182	195	169*		
รุ้ง	5 กก.	215							185
ศรีเมือง	5 กก.	250	209						
เอโร่(แดง)	5 กก.	260							176
เอโร่(เงิน)	5 กก.	200							159
ส.ชมราษฎร	5 กก.	280		218	203				
บัวทอง (แดง)	5 กก.	220		194				187	155
เก็กฮวย	5 กก.				217				
บัณฑิตน้อย	5 กก.	230			173				
บิ๊กซี	5 กก.	250					162		
คาร์ฟูร์	5 กก.							159*	
ข้าวหอมมะลิ 5%									
หงษ์ทอง (เขียว)	5 กก.	230	229	210	198		202	187*	
ฉลาดชิม	5 กก.							160	
เอโร่	5 กก.	240							170
เบญจรงค์	5 กก.	180							180
เกษตร	5 กก.	230	185						170

ชนิด	หน่วย	ราคา หน้าอง	ท็อป	ตั้งอ้วเส็ง	สหกรณ์กรุงเทพ	เทสโก	บิกซี	คาร์ฟูร์	แมคโคร
ข้าวหอมมะลิ 10%									
สุพรรณหงส์ (แดง)	5 กก.	280	205			170	158		170
เซฟ	5 กก.	210	209						
หงษ์ทอง (ส้ม)	5 กก.	210	205	182	193		190	174	
เกษตร (ม่วง)	5 กก.	200	180*	174			171	167	
# อิมทิพย์ (เขียว)	5 กก.	240	193			180			
# คุ้มคำ	5 กก.	185				180			
ท็อป	5 กก.								
ข้าวหอมปทุมธานี 100%									
ฉัตร(ม่วง)	5 กก.	195						160	170
มานูญครอง (ส้ม)	5 กก.	230		189	209	180	187	180	
ดอกบัว	5 กก.	210				180		165	
หงษ์ทอง (ส้ม)	5 กก.	230	(240)229	193	(240)214		(240)177	(240)179	
เทสโก้(เทา)	5 กก.	200				175			
ปทุมทิพย์	5 กก.	280					182		
เอโร่	5 กก.	230							
ข้าวผสม (ข้าวหอมมะลิและข้าวขาว)									
แสนดี (เขียว)	5 กก.	220						157	162
มานูญครอง (ชมพู)	5 กก.	220		182	203			175	
# ชวนาไทย	5 กก.	250	(300)199						
# สุพรรณหงส์	5 กก.					170			
# ฉัตร (ส้ม)	5 กก.	205	(195)172	158	164	157*	(195)155	(190)157	160
# ฉัตรอรุณ(เขียว)	5 กก.	190				160	(175)155	157	155
# ไวกิ่ง(เขียว)	5 กก.	220						172	162
เกษตร(เขียวอ่อน)	5 กก.	190		173		166*	170	167	164
TESCO (เขียว)	5 กก.	220				166*			
ปิ่นเงิน	5 กก.	300	179				143		149
เอโร่	5 กก.	220							165
พระพิรุณ	5 กก.	300					184		
คาร์ฟูร์ (เขียวเข้ม)	5 กก.							159	
บัวทอง(เขียว)	5 กก.	180	170				149	129	135
บัวทอง(ฟ้า)	5 กก.	200		183			160	159	145
มิตรภาพ (เขียว)	5 กก.	260		173		165*			150
ข้าวหอมมะลิและข้าวมันปู									
ธัญญทิพย์	5 กก.	300	259	223	241				235
ธัญญทิพย์	2 กก.	130	109	89	130				
ดอกมะลิ	2 กก.	100	95		95				
ท็อป	2 กก.	95	85						
เบญจรงค์	5 กก.	280							
เนเจอร์ โชน	1.4 กก.	150	112			104			
ข้าวเหนียว									
ธัญญทิพย์	1 กก.	45	45	44.50					
เทสโก้	5 กก.	180				139			
บัวทิพย์	5 กก.	160				133	136		
แสนดี	5 กก.	180						147	130
คาร์ฟูร์	5 กก.							145	
บิกซี	5 กก.	180					(160)132		
เอโร่	5 กก.	180							130
ฉัตร	5 กก.	185					(185)149		119

ชนิด	หน่วย	ราคา หน้าถุง	ท๊อป	ตั้งอ้วมแสง	สหกรณ์กรุงเทพ	เทสโก	บิ๊กซี	คาร์ฟูร์	แมคโคร
ข้าวกล้องหอมมะลิ 100 %									
กุ่มค่า	5 กก.					159			
เทสโก้	5 กก.	200				173*			
อิมทิพย์	5 กก.	250							185
เอโร่	5 กก.	250							179
รัฐัญทิพย์	5 กก.	300	259	223	241				235
แสนดี	5 กก.	250							183
TOPS	5 กก.								
เบญจรงค์	2 กก.	120		80		89	89		
ดอกบัว	2 กก.		90			76			
เนเจอร์โซน	1.4 กก.	150	106			112			
กฟผ	2 กก.	80	75			75			
# งามรทสาเวสต์	2 กก.	180	(150)139			130			
มาบุญครอง	2 กก.	100	100	99	92	91	96	100	
ไทไท	2 กก.	160	(180)113	112		105			
# ดอกมะลิ	2 กก.	100	95		85				
# หงษ์ทอง	2.5 กก.	120	(140)117	116	113	105	110	107	
เทสโก้	2 กก.	90				85			
ข้าวขาว 100%									
สุพรรณหงส์	5 กก.								
มิตรภาพ	5 กก.	230		162.50			138		
ดอกบัว	5 กก.	190	190			131*		155	
โคโค	5 กก.	159	159						
หงส์ทอง (น้ำเงิน)	5 กก.	240		165	(230)177		195	(230)175	
เพื่อนไทย	5 กก.								
เกษตร(น้ำเงิน)	5 กก.	180	169	161	161		(180)160	156	
เบญจรงค์	5 กก.	220		149					135
เทสโก้ (น้ำเงิน)	5 กก.	230				134			
ปิ่นเงิน	5 กก.	250					175	149	
แสนดี	5 กก.	230	185		177	168		175	169
พระพิรุณ	5 กก.	250					175		
ไวกิ่ง	5 กก.	220						169	152
มาบุญครอง (ฟ้า)	5 กก.	220	199	172	171	169*	190	169	
มาบุญครอง (น้ำเงิน)	5 กก.	200							165
ปทุมทอง	5 กก.	220							
เอโร่	5 กก.	230							170
บิ๊กซี	5 กก.	230					159		
อิมทิพย์	5 กก.	220	180					139	
ข้าวขาว 5%									
โคโค	5 กก.	180	159						
เอโร่	5 กก.	220							156
แสนดี	5 กก.	220						175	152
บัณฑิตน้อย	5 กก.	170			147				
ช้างคู่โลก	5 กก.	170			147				
ฉัตร(น้ำเงิน)	5 กก.	190			163			157	157
รัฐัญรักษ์	5 กก.				145				

ชนิด	หน่วย	ราคา หน้าถุง	ที่อป	ตั้งฮั่วเสง	สหกรณ์กรุงเทพ	เทสโก	บีคซี	คาร์ฟูร์	แมคโคร
ข้าวขาว 10%									
สุพรรณหงส์	5 กก.		205						
ชวานาไทย	5 กก.	250	159						119
ปทุมทิพย์	5 กก.	230							128
เซฟแพค	5 กก.								145
ท็อปส์	5 กก.	190	190						
ข้าวขาว 25%									
เฟิร์สทไฟรซ์	5 กก.								
ภัตรา	5 กก.	160					158		
ข้าว(อื่น ๆ)									
พแพค (ขข 35%)	5 กก.	180							182
คาร์ฟูร์ (ขข 35 %)	5 กก.							133	
กลีกรไทย (ขข 35%)	5 กก.	220					155		
คุ้มคำ (ขข. 35 %)	5 กก.	150				133			
หงษ์ทอง (ข้าวสังข์หยด)	2 กก.	85	(95)85	85			(95)81	(95)83	

* จัดรายการพิเศษ

กรมการค้าภายใน สำนักส่งเสริมการค้าสินค้าเกษตร โทร 02 5475400

ราคาขายปลีกข้าวสารร้านค้าทั่วไปในตลาดกรุงเทพฯ

ประจำวันที่ 24 กันยายน 2551

หน่วย : บาท

ชนิด	หน่วย	ราคาหน้าถุง	ราคาจำหน่าย
บรรจุถุง			
-ข้าวหอมมะลิ 100%			
หงษ์ทอง	5 กก.	250	219
-ข้าวขาว 5%			
มานูญครอง	5 กก.	220	208 - 220
แสนดี	5 กก.	230	230
ข้าวตวง (ถัง)			
-ข้าวหอมมะลิ			
ส้มโอ	1 กก. /15 กก.		36-38/550-570
แสนดี	1 กก. /15 กก.		35-37/520-550
สามงู	1 กก. /15 กก.		35-37/525-550
เก้าใบโพธิ์	1 กก. /15 กก.		32-34/480-500
ดวงใจ	1 กก. /15 กก.		36-38/540-560
อื่น ๆ	1 กก. /15 กก.		32-33/480-490
-ข้าวขาว 100%			
กำไล	1 กก. /15 กก.		30-32/450-480
สาเลี	1 กก. /15 กก.		30/450
กึ่งมังกร	1 กก. /15 กก.		30-33/450-480
เพชรคู่	1 กก. /15 กก.		30/445
นกนางแอ่น	1 กก. /15 กก.		33/480
บัวชมพู	1 กก. /15 กก.		30-32/450-480
ตราลูกโลกคู่	1 กก. /15 กก.		32-34/480-500
แสนดี	1 กก. /15 กก.		33-34/490-500
ไวกิ่ง	1 กก. /15 กก.		30-31/460
เรื่องไทย	1 กก. /15 กก.		30-31/450-460
อื่น ๆ	1 กก. /15 กก.		30-32/450-480

รายงานการติดตามภาวะสินค้าในตลาดกรุงเทพมหานคร


ประจำวันที่ 24 กันยายน 2551

F:หอมหัวใหญ่ มันฝรั่ง

หน่วย : บาท/กก.

รายการสินค้า	ขายส่ง			+ เพิ่ม - ลด	ขายปลีก			สถานการณ์	
	วันนี้ปีก่อน 24 กย.50	ปีนี้ (2551)			วันนี้ปีก่อน 24 กย.50	ปีนี้ (2551)			+ เพิ่ม - ลด
		วันก่อน 19 กย.51	วันนี้ 24 กย.51			วันก่อน 19 กย.51	วันนี้ 24 กย.51		
หอมห้องเย็น								<p>หอมห้องเย็น</p> <p>ราคาจำหน่ายยังทรงตัว สต็อกในห้องเย็นมีเหลือน้อย ส่วนใหญ่คุณภาพไม่ดี ผู้จำหน่ายนำผลผลิตจากจีนและฮอลแลนด์เข้ามาจำหน่าย</p> <p>มันฝรั่ง สินค้าที่เข้าสู่ตลาดขณะนี้สินค้านำเข้าจากห้องเย็น ปริมาณคงเหลือไม่มากนัก คาดว่ามันรุ่นใหม่จะออกสู่ตลาดได้ประมาณกลางเดือนตุลาคม เป็นต้นไป</p>	
เบอร์ 0-1	17 - 19	19 - 20	19 - 20	25 - 30	28 - 30	28 - 30			
เบอร์ 2	20 - 22	17 - 18	17 - 18	25 - 28	24 - 26	24 - 26			
มันฝรั่ง									
เกรด โอ	20 - 22	22 - 24	22 - 24	30 - 35	32 - 36	32 - 36			
เกรด เอ	18 - 19	20 - 22	20 - 22	26 - 28	28 - 30	28 - 30			
เกรด บี	-	18 - 20	-	-	24 - 26	-			

ผู้รายงาน



(นางสาวมลิลา สุวรรณลักษณ์)

รายงานการติดตามภาวะสินค้าในตลาดกรุงเทพมหานคร


ประจำวันที่ 24 กันยายน 2551

F:มะขามเปียก กระเจี๊ยบ ลูกเดือย

หน่วย : บาท/กก.

รายการสินค้า	ขายส่ง			+ เพิ่ม - ลด	ขายปลีก			+ เพิ่ม - ลด	สถานการณ์
	วันนี้ปีก่อน 24 กย.50	ปีนี้ (2551)			วันนี้ปีก่อน 24 กย.50	ปีนี้ (2551)			
		วันก่อน 19 กย.51	วันนี้ 24 กย.51			วันก่อน 19 กย.51	วันนี้ 24 กย.51		
มะขามเปียก (แคะเมล็ด)	19 - 20	36 - 38	34 - 36	-2	25 - 30	42 - 48	40 - 45	-2ถึง-3	มะขามเปียก ราคาจำหน่ายอ่อนตัวลง เนื่องจากสต็อกในท้องเย็น มีมาก ผู้ค้าจึงเร่งระบายสินค้าออกจำหน่าย เพราะ ผลผลิตฤดูใหม่ ใกล้จะออกสู่ตลาดแล้ว
(ไม่แคะเมล็ด)	9 - 10	15 - 16	15 - 16	-	-	-	-		
กระเจี๊ยบแห้ง	320 - 360	180 - 200	180 - 200		340 - 380	220 - 250	220 - 250		
ลูกเดือยกะเทาะเปลือก	-	28 - 35	28 - 35		-	35 - 40	35 - 40		

ผู้รายงาน


(นางสาวพอลิกา สุวรรณลักษณ์)

สำนักส่งเสริมการค้าสินค้าเกษตร ฝ่ายติดตามและประเมินภาวะตลาดสินค้าเกษตร โทร. 0 2547 5400

รายงานการติดตามภาวะตลาด "ปาล์มน้ำมัน และน้ำมันปาล์ม" ในกรุงเทพมหานคร

f: ราคาปาล์ม/ลิตร

ประจำวันที่ 24 กันยายน 2551

รายการ	หน่วย	ราคาขายส่ง			+ เพิ่มขึ้น - ลดลง	ภาวะการค้า
		ราคาก่อนปี	ราคาก่อน	ราคาวันนี้		
		24 ก.ย. 50	23 ก.ย. 51	24 ก.ย. 51		
ผลปาล์มทะเล (ราคาโรงสกัดรับซื้อ)						
คุณภาพ เบอร์เซนต์น้ำมัน (คละ)	บาท/กก.	4.15 - 4.60	3.00 - 3.70	3.00 - 3.70		ผลปาล์มทะเล ราคาลดลง ด้วยปริมาณผลผลิตมีออกสู่ตลาด เพิ่มขึ้น ขณะที่ภาวะการค่าน้ำมันดิบชะลอตัว เป็นผลให้ โรงงานสกัด ปรับราคารับซื้อผลปาล์มลดลงตามความต้องการ ของแต่ละโรง
- จ.กระบี่	บาท/กก.	4.50 - 4.60	3.40 - 3.50	3.40 - 3.50		
- จ.สุราษฎร์ธานี	บาท/กก.	4.35 - 4.50	3.30 - 3.40	3.30 - 3.40		
- จ.ชุมพร	บาท/กก.	4.20 - 4.50	3.10 - 3.40	3.00 - 3.30	-0.10	
- จ.ตรัง	บาท/กก.	4.45 - 4.55	3.45 - 3.70	3.45 - 3.70		
- จ.สตูล	บาท/กก.	4.15 - 4.40	3.00 - 3.20	3.00 - 3.10	-0.10	
คุณภาพ เบอร์เซนต์น้ำมัน (15%)	บาท/กก.	3.97 - 4.35	3.00 - 3.60	3.00 - 3.60		
- จ.กระบี่	บาท/กก.	4.10	3.10	3.10		
- จ.สุราษฎร์ธานี	บาท/กก.	3.97	3.00	3.00		
- จ.ชุมพร	บาท/กก.	4.00	3.10	3.00	-0.10	
- จ.ตรัง	บาท/กก.	4.35	3.60	3.60		
- จ.สตูล	บาท/กก.	4.15	3.00	3.00		
คุณภาพ เบอร์เซนต์น้ำมัน (17%)	บาท/กก.	4.40 - 4.60	3.20 - 3.80	3.10 - 3.80	-0.10	
- จ.กระบี่	บาท/กก.	4.60	3.50	3.50		
- จ.สุราษฎร์ธานี	บาท/กก.	4.50	3.40	3.40		
- จ.ชุมพร	บาท/กก.	4.50	3.40	3.30	-0.10	
- จ.ตรัง	บาท/กก.	4.55	3.80	3.80		
- จ.สตูล	บาท/กก.	4.40	3.20	3.10	-0.10	
ผลปาล์มร่วง จ.ชุมพร	บาท/กก.	6.20 - 6.50	4.90 - 5.30	4.90 - 5.30		
น้ำมันปาล์มดิบ (ราคาซื้อขายทั่วไปส่งมอบถึงผู้ซื้อ)						
- เกรด A (น้ำมันจากเปลือก)	บาท/กก.	25.25 - 25.50	20.50 - 21.00	20.50 - 21.00		
- เกรด B (น้ำมันรวม)	บาท/กก.	24.25 - 24.50	19.50 - 20.00	19.50 - 20.00		
น้ำมันเมล็ดในปาล์มดิบ	บาท/กก.	27.75 - 28.00	29.00 - 29.50	29.00 - 29.50		

รายการ	หน่วย	ราคาขายส่ง			+ เพิ่มขึ้น - ลดลง	ภาวะการค้า
		ราคาวันนี้ก่อน	ราคาวันก่อน	ราคาวันนี้		
		24 ก.ย. 50	23 ก.ย. 51	24 ก.ย. 51		
น้ำมันปาล์มบริสุทธิ์ * (ราคาซื้อขายทั่วไปส่งมอบถึงผู้ซื้อ)						
- โอเลอิน	บาท/กก.	28.89 - 30.02	33.00 - 33.38	33.00 - 33.38		
- สเตอริน	บาท/กก.	22.75 - 23.00	19.50 - 20.50	19.50 - 20.50		
น้ำมันปาล์มสำเร็จรูป (ราคา รวม VAT)						
- ราคาขายส่ง (โรงกลั่นส่งมอบถึงยี่บัว)						
- ชนิดบรรจุปีบ 12.50 กก.	บาท/กก.	35.20 - 36.40	39.60 - 40.00	39.60 - 40.00		
- ตรามรกต	บาท/ปีบ	445	500	500		
- ตราหยก	บาท/ปีบ	455	500	500		
- ตราโอลีน	บาท/ปีบ	440	500	500		
- ตราเกสร	บาท/ปีบ	445	495	495		
- ชนิดบรรจุขวด 1 ลิตร (12 ขวด/หีบ)	บาท/ขวด	33.75 - 35.00	35.42 - 37.50	35.42 - 37.50		
- ตรามรกต	บาท/หีบ	415	450	450		
- ตราหยก	บาท/หีบ	420	450	450		
- ตราโอลีน	บาท/หีบ	410	450	450		
- ตราเกสร	บาท/หีบ	405	425	425		
- ราคาขายปลีก ในตลาดกรุงเทพฯ						
- ชนิดบรรจุปีบ	บาท/กก.	36 - 38	40 - 42	40 - 42		
- ชนิดบรรจุขวด 1 ลิตร	บาท/ขวด	36 - 38	40 - 43	40 - 43		
ตลาดมาเลเซีย						
- น้ำมันปาล์มดิบ (Crude Palm Oil)	ริงกิต/ตัน	2,633.75	2,335.00	2,365.00		อัตราแลกเปลี่ยน US\$ = 33.7440 บาท (อัตรากลาง) 1 ริงกิต = 9.9193 บาท (อัตรากลาง) (23 ก.ย. 51)
"	บาท/กก.	26.13	23.16	23.46	+0.30	
- น้ำมันบริสุทธิ์ (RBD Palm Olein)	USD/ตัน	835.00	775.00	775.00		
"	บาท/กก.	28.59	26.30	26.15	-0.15	
- สเตียร์บริสุทธิ์ (RBD Stearin)	USD/ตัน	770.00	615.00	610.00		
"	บาท/กก.	26.37	20.87	20.58	-0.29	


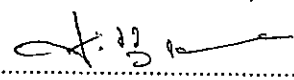
หมายเหตุ : * น้ำมันปาล์มบริสุทธิ์เป็นราคาไม่รวม VAT

ลัดดา บุญมา
(นาง ลัดดา บุญมา)

ผู้รายงาน

รายงานการติดตามภาวะตลาด "กระสอบ" ในกรุงเทพมหานคร
 ประจำวันที่ 24 กันยายน 2551

บาท/ใบ

รายการ	ราคาขายส่ง			+เพิ่ม -ลด	ภาวะการค้า
	ปีก่อน 24 ก.ย.50	วันก่อน 19 ก.ย.51	วันนี้ 24 ก.ย.51		
กระสอบ (ขนาด 29 นิ้ว x 43 นิ้ว)					กระสอบ ปริมาณสินค้าออกสู่ตลาดน้อยและมี ไม่เพียงพอกับความต้องการของตลาด ส่งผลให้ราคา จำหน่ายปรับตัวสูงขึ้น ทั้งนี้ ผู้ประกอบการแจ้งว่าจะ ขอนำเข้ากระสอบป่านจากต่างประเทศ
กระสอบใหม่	35.00-36.00	36.50-37.00	37.50-38.50	+1.50	
กระสอบใช้แล้วไม่มีตรา	26.00-27.00	26.00-27.00	26.00-27.00		
กระสอบใช้แล้วมีตรา	17.50-20.50	18.00-20.00	18.00-20.00		
กระสอบใหม่ 50 กก. (ไม่มีตรา)	21.00-22.45	22.45-24.00	22.45-24.00		
ผู้รายงาน.....  (นางกัญญา พลศักดิ์)					
ผู้ตรวจ.....  (นางประชুম กษมาประพุทธิ)					

รายงานการติดตามภาวะและราคา "สัตว์น้ำ" ในตลาดกรุงเทพมหานคร
 ประจำวันที่ 24 กันยายน 2551

บาท : ก.ก.

รายการ	ราคาขายส่ง			+ เพิ่ม - ลดลง	ราคาขายปลีกตลาด กทม.			+ เพิ่ม - ลดลง	ภาวะการค้า
	ปีก่อน 24 ก.ย. 50	วันก่อน 23 ก.ย. 51	วันนี้ 24 ก.ย. 51		ปีก่อน 24 ก.ย. 50	วันก่อน 23 ก.ย. 51	วันนี้ 24 ก.ย. 51		
กุ้งขาว	ตลาดกลางสมุทรสาคร							สัตว์น้ำ ราคาขายส่งสัตว์น้ำขององค์การ สะพานปลาเปลี่ยนแปลงตามปริมาณ และ คุณภาพของสินค้าที่ส่งเข้าตลาด	
- (40 ตัว/กก.)	130	145	145		180 - 190	180 - 190	180 - 190		
- (50 ตัว/กก.)	120	135	135		150 - 160	150 - 160	150 - 160		
- (60 ตัว/กก.)	115	120	120		130 - 140	140 - 150	140 - 150		
- (70 ตัว/กก.)	110	115	115		120 - 130	130 - 140	130 - 140		
- (80 ตัว/กก.)	105	110	110		110 - 120	110 - 120	110 - 120		
	องค์การสะพานปลา								
กุ้งก้ามกราม (กลาง)									
- (ป่อเลี้ยงไทย 15-16 ตัว/กก.)	210 - 230	160 - 180	160 - 180		260 - 300	240 - 260	240 - 260		
ปลาหมึกกล้วยคละ	70 - 80	90 - 100	90 - 100		110 - 120	120 - 130	120 - 130		
ปลาหมึกกระดองคละ	80 - 90	100 - 110	100 - 110		110 - 120	120 - 130	120 - 130		
หอยแครงคละ	25 - 35	25 - 35	25 - 35		40 - 55	40 - 50	40 - 50		
หอยลายคละ	40 - 60	40 - 55	40 - 55		70 - 80	50 - 70	50 - 70		
หอยแมลงภู่คละ	15 - 25	20 - 25	20 - 25		30 - 35	30 - 35	30 - 35		
ปลาทูตด (9-12 ตัว/กก.)	40 - 50	40 - 55	40 - 55		70 - 80	50 - 70	50 - 70		
ปลาช่อน	80 - 100	95 - 100	90 - 100	- 5	100 - 120	120 - 130	120 - 130		
ปลาดุก (บึกอูย)	25 - 35	35 - 40	35 - 40		45 - 50	45 - 50	45 - 50		
ปลานิล	28 - 35	40 - 45	38 - 45	- 2	40 - 55	50 - 55	50 - 55		

ผู้ตรวจ...

(นางอมราพร อินทร์แมน)

ผู้รายงาน...

(นางจริย์ สมชีพ)

รายงานการติดตามภาวะตลาด ยางพารา

ประจำวันที่ 24 กันยายน 2551

รายการ	หน่วย	วันนี้ปีก่อน	ราคาก่อน	ราคาวันนี้	+ เพิ่มขึ้น	ภาวะการค้า
		24 ก.ย. 50	23 ก.ย. 51	24 ก.ย. 51	- ลดลง	
ยางแผ่นดิบชั้น 3						
ราคาเกษตรกรขายได้						ยางพารา ราคาลดลง เนื่องจากในช่วงนี้ภาคใต้มีฝนตกน้อยลง ส่งผลให้ปริมาณยางมือออกสู่ตลาดเพิ่มขึ้น
- จ.สุราษฎร์ธานี	กก.	66.90	89.30	88.40	-0.90	
- จ.สงขลา	กก.	67.15	89.30	88.35	-0.95	
- นครศรีธรรมราช	กก.	66.50	88.50	88.50	-	
ราคากลางตลาดกลาง						
- จ.สุราษฎร์ธานี	กก.	68.90	92.13	90.74	-1.39	
- จ.สงขลา	กก.	68.45	91.09	89.60	-1.49	
- จ.นครศรีธรรมราช	กก.	68.39	91.39	89.89	-1.50	
ยางแผ่นรมควันชั้น 3						
ราคา FOB ชั้น 3 กรุงเทพ	กก.	74.55	96.80	97.00	+0.20	

ผู้รายงาน.....

Wan Nong

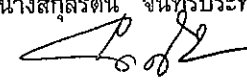
(นางสาวพินชา กระบี่ทอง)

รายงานการติดตามภาวะตลาดสินค้าในกรุงเทพมหานคร
ประจำวันที่ 24 กันยายน 2551 สิบเวลา 9.00 - 12.00 น.

หน่วย : บาท/กก.

ลำดับ ที่	รายการ	ราคาขายส่ง (ตลาดปากคลอง)				ราคาขายปลีก (ตลาดหัวไป)								สถานการณ์
		กละ			เปลี่ยนแปลง +เพิ่ม -ลด	กละ			เปลี่ยนแปลง +เพิ่ม -ลด	คัต			เปลี่ยนแปลง +เพิ่ม -ลด	
		วันนี้ก่อน 24กย.50	วันก่อน 23กย.51	วันนี้ 24กย.51		วันนี้ก่อน 24 กย.50	วันก่อน 23 กย.51	วันนี้ 24 กย.51		วันนี้ก่อน 24กย.50	วันก่อน 23กย.51	วันนี้ 24กย.51		
<p>ผักใบ</p> <p>1 ผักคะน้า 15-20 22-25 25-28 +3 20-25 28-32 30-35 +2ถึง3 30-35 35-40 38-40 +3</p> <p>2 ผักบั้งจีน 14-15 22-25 24-28 +2ถึง3 18-20 25-30 30-35 +5 22-25 35-40 38-40 +3</p> <p>3 ผักกวาดตั้ง 10-12 22-25 22-25 15-20 28-30 28-30 22-25 35-40 35-40</p> <p>4 ผักกาดหอม 6-8 40-50 40-50 20-25 50-55 50-55 30-35 58-60 58-60</p> <p>5 ผักกาดขาวปลี 12-15 20-24 20-24 15-18 25-30 25-30 20-25 32-35 32-35</p> <p>6 กะหล่ำปลี 6-8 14-17 14-17 15-18 25-28 25-28 20-25 30-35 30-35</p> <p>7 ผักชี* 50-60 120-140 120-140 7-8 14-15 14-15 9-10 16-17 16-17</p> <p>8 ต้นหอม* 40-45 30-35 30-35 5-6 4-5 4-5 7-8 6-7 6-7</p> <p>9 ขึ้นฉ่าย* 50-60 100-140 100-140 6-7 12-13 12-13 8-9 14-15 14-15</p> <p>ผักผล</p> <p>1 มะระจีน 12-16 22-25 22-25 15-18 25-28 25-28 20-25 30-32 30-32</p> <p>2 มะเขือเทศสีดา 12-16 35-40 35-40 20-25 40-45 40-45 30-35 48-50 48-50</p> <p>3 มะเขือเทศผลใหญ่ 12-15 35-40 35-40 20-25 40-45 40-45 28-30 48-50 48-50</p> <p>4 มะเขือเจ้าพระยา 14-16 14-18 14-18 18-22 25-30 25-30 18-20 25-28 25-28</p> <p>5 ถั้วผักยาว 16-20 35-45 35-45 20-25 40-45 40-45 28-30 50-55 50-55</p> <p>6 แดงกวา 10-14 15-17 15-17 14-16 18-20 18-20 18-20 25-28 25-28</p> <p>7 ฟักเขียว 6-10 8-12 8-12 12-15 14-16 14-16 18-20 18-20 18-20</p> <p>8 พริกสดชี้ฟ้า* 30-40 30-35 30-35 4-5 5-6 5-6 4-4 5-5 5-5</p> <p>9 พริกชี้หนู (จินดา)* 28-30 30-35 30-35 4-5 5-6 5-6 4-4 5-5 5-5</p> <p>10 มะนาวเป็น (เบอร์ 1-2)/ผล 1.00-1.30 1.20-1.50 1.20-1.50 1.50-1.75 1.75-2.00 1.75-2.00</p> <p>(เบอร์ 3-4)/ผล 0.50-0.70 0.70-1.00 0.70-1.00 0.75-1.25 1.00-1.50 1.00-1.50</p> <p>ผักหัว</p> <p>1 กะหล่ำดอก 30-32 35-40 35-40 35-38 40-45 40-45 40-45 48-50 48-50</p> <p>2 หัวผักกาด 10-15 18-22 18-22 15-18 26-28 26-28 20-28 30-35 30-35</p> <p>ผักน้ำ</p> <p>1 ผักกะเฉด** (1 กำ) 12-16 13-18 13-18 18-20 20-25 20-25 18-20 20-25 20-25</p> <p>2 ผักบุ้งไทย** (10 กำ) 50-55 60-70 60-70 6-7 8-9 8-9 58-60 62-65 62-65</p> <p>อื่น ๆ</p> <p>1 หน่อไม้ฝรั่ง 45-50 45-55 45-55 50-55 55-60 55-60 58-60 62-65 62-65</p> <p>2 ข้าวโพดฝักอ่อน 22-24 22-24 22-24 28-30 28-30 28-30</p>														

ผักคะน้าและผักบั้งจีน ราคาปรับตัวสูงขึ้น
ผลผลิตที่ได้ขนาดเก็บเกี่ยวมีปริมาณน้อย เนื่องจากได้รับความเสียหายจากภาวะฝนตกในช่วงที่ผ่านมา

นางสุวรรณี (ผู้รายงาน)
(นางสุวรรณี จันทร์ประทีป)

(ผู้ตรวจ)
(นางสาวผลิกา สุวรรณลักษณ์)

หมายเหตุ * ราคาขายปลีก หน่วย : บาท/กิโลกรัม

**ราคาขายปลีก หน่วย : บาท/กำ


รายงานการติดตามภาวะตลาด "ผลไม้" ในกรุงเทพมหานคร

ประจำวันที่ 24 กันยายน 2551

รายการ	หน่วย บาท	ราคาขายส่ง			+ เพิ่มขึ้น - ลดลง	ราคาขายปลีก			+ เพิ่มขึ้น - ลดลง	ภาวะการค้า
		ปีก่อน	วันก่อน	วันนี้		ปีก่อน	วันก่อน	วันนี้		
		24 ก.ย. 50	23 ก.ย. 51	24 ก.ย. 51		24 ก.ย. 50	23 ก.ย. 51	24 ก.ย. 51		
1. ส้มเขียวหวาน										
เบอร์ 6	กก.	35 - 40	50 - 58	50 - 55	-3	50 - 55	55 - 65	55 - 60	-5	ส้มเขียวหวาน ราคาอ่อนตัวลง เนื่องจากผลผลิตที่โตได้ขนาดเก็บเกี่ยวมี เพิ่มขึ้น ประกอบกับภาวะฝนตก ทำให้ส้มที่ ออกสู่ตลาดส่วนใหญ่ คุณภาพไม่ดี และภาวะ การค้าค่อนข้างซบเซา
เบอร์ 5	กก.	30 - 32	42 - 45	40 - 45	-2	45 - 50	45 - 50	45 - 50		
เบอร์ 4	กก.	24 - 25	35 - 40	30 - 38	-2ถึง-5	30 - 35	38 - 40	35 - 40	-3	
2. ส้มโอ										
พันธุ์ทองดี ใหญ่	ผล	25 - 30	30 - 35	30 - 35		30 - 35	35 - 40	35 - 40		
พันธุ์ทองดี เล็ก	ผล	18 - 20	22 - 28	22 - 28		20 - 25	25 - 30	25 - 30		
3. มะละกอแขกดำ	กก.	25 - 30	15 - 16	15 - 16		30 - 35	25 - 30	25 - 30		
4. แตงโมพันธุ์กินรี	กก.	12 - 13	13 - 14	13 - 14		15 - 20	18 - 20	18 - 20		
5. กลัวยหอมทอง(ใหญ่)	ผล.	2.00 - 2.50	2.50 - 3.00	2.50 - 3.00		2.50 - 3.00	3.00 - 3.50	3.00 - 3.50		
6. กลัวยน้ำว้า	หวี	15 - 20	15 - 20	15 - 20		18 - 25	18 - 28	18 - 28		
7. กลัวยไข่ (ใหญ่)	หวี	16 - 18	20 - 25	20 - 25		20 - 28	25 - 30	25 - 30		
กลัวยไข่ (กลาง)	หวี	12 - 14	15 - 18	15 - 18		15 - 18	18 - 20	18 - 20		
8. ฝรั่ง สาลี (คละ)	กก.	15 - 18	18 - 20	18 - 20		18 - 20	20 - 25	20 - 25		
ฝรั่ง (คัด)	กก.	20 - 25	22 - 25	22 - 25		25 - 30	25 - 30	25 - 30		
9. สับปะรดศรีราชา										
เบอร์ 1	กก.	10.00 - 12.00	13.00 - 15.00	13.00 - 15.00		15 - 17	17 - 20	17 - 20		
เบอร์ 2	กก.	8.00 - 9.00	11.00 - 12.00	11.00 - 12.00		13 - 14	15 - 16	15 - 16		
เบอร์ 3	กก.	6.00 - 7.00	9.00 - 10.00	9.00 - 10.00		10 - 12	10 - 13	10 - 13		


รายการ	หน่วย บาท	ราคาขายส่ง			+ เพิ่มขึ้น - ลดลง	ราคาขายปลีก			+ เพิ่มขึ้น - ลดลง	ภาวะการค้า
		ปีก่อน 24 ก.ย. 50	วันก่อน 23 ก.ย. 51	วันนี้ 24 ก.ย. 51		ปีก่อน 24 ก.ย. 50	วันก่อน 23 ก.ย. 51	วันนี้ 24 ก.ย. 51		
10. ลองกอง เบอร์ A	กก.	28 - 30	55 - 60	55 - 60		45 - 50	65 - 70	65 - 70		
ลองกอง เบอร์ B	กก.	22 - 25	45 - 50	45 - 50		35 - 40	50 - 60	50 - 60		
11. องุ่นพันธุ์ไวท์มีละกา	กก.	-	60 - 70	60 - 70		-	70 - 80	70 - 80		

ผู้ตรวจ



(นางสาวผลิกา สุวรรณลักษณ์)

ผู้รายงาน



(นางสาวพิณชา กระปี่ทอง)