

ภาวะตลาดสินค้าข้าว ประจำวันที่ 18 ธันวาคม 2551

ชนิด	สัปดาห์ก่อน ต่ำ-สูง	วันहींปีก่อน 18 ธ.ค.50	วันก่อน 17 ธ.ค. 51	วันนี้ 18 ธ.ค. 51	เปรียบเทียบ วันนี้/วันก่อน
------	------------------------	---------------------------	-----------------------	----------------------	-------------------------------

ข้าวเปลือกเจ้าหน้าปี 5% ปี 2551/52

(ราคารับจำนำข้าวเปลือกเจ้าหน้าปี สีเป็นข้าวสารชนิด 25% - 100% ต้นละ 10,800 - 12,000 บาท)

จังหวัดนครสวรรค์	9.30-9.50	6.70-6.80	9.30-9.50		
จังหวัดพิษณุโลก	9.20-9.30	6.70-6.80	9.30-10.00	9.30-10.00	
จังหวัดสุพรรณบุรี	9.40-9.50	7.00-7.10	9.40-9.50	9.40-9.50	
จังหวัดปทุมธานี	9.00-9.50	7.20-7.30	9.00-9.50	9.00-9.50	

ข้าวเปลือกหอมมะลิ ปี 2551/52 (ชนิดสีได้ต้นข้าว 36 กรัม)

(ราคารับจำนำข้าวเปลือกหอมมะลิ ชนิดสีได้ต้นข้าว 36-42 กรัม ต้นละ 14,400 - 15,000 บาท)

จังหวัดอุดรธานี	11.50-12.50	10.50-10.80	11.50-12.00	11.50-12.00	
จังหวัดสุรินทร์	12.00-12.10	10.00-10.10	11.70-11.80	12.00-12.10	+ 0.30
จังหวัดอุบลราชธานี	12.60-13.10		12.60-12.80	12.60-12.80	

ข้าวเปลือกหอมจังหวัด ปี 2551/52 (ชนิดสีได้ต้นข้าว 36 กรัม)

(ราคารับจำนำข้าวเปลือกหอมจังหวัด ชนิดสีได้ต้นข้าว 36-42 กรัม ต้นละ 12,400 - 13,000 บาท)

จังหวัดนครสวรรค์	9.50-9.70	8.00-8.50	9.50-9.70	9.50-9.70	
จังหวัดพิษณุโลก	10.00-11.00		10.00-11.00	10.00-11.00	
จังหวัดพิจิตร	8.70-8.80		8.70-8.80	8.70-8.80	
จังหวัดแพร่	10.90-11.10		10.90-11.10	10.90-11.10	

ข้าวเปลือกหอมปทุมธานี ปี 2551/52 (ราคารับจำนำข้าวเปลือกหอมปทุมธานี ชนิดสีได้ต้นข้าว 36-42 กรัม ต้นละ 11,400 - 12,000 บาท)

จังหวัดสุพรรณบุรี	9.50-10.00	7.40-7.60	9.50-10.00	9.50-10.00	
-------------------	------------	-----------	------------	------------	--

ข้าวเปลือกเหนียวเมล็ดยาวหน้าปี ปี 2551/52 (ราคารับจำนำข้าวเปลือกเหนียว 10 % เมล็ดยาว ราคาต้นละ 10,000 บาท)

- สันป่าตอง

จังหวัดเชียงราย	7.00-7.50		7.40-7.90	7.40-7.90	
จังหวัดเชียงใหม่	5.40 - 5.80		5.40-5.80	5.40-5.80	

- กข.6

จังหวัดอุดรธานี	6.70-7.60	9.00-9.20	6.70-7.00	6.70-7.00	
จังหวัดกาฬสินธุ์	7.00-7.20		7.00-7.20	7.00-7.20	
จังหวัดขอนแก่น	6.00-6.50		6.00-7.00	6.00-7.00	

- กข.10

จังหวัดอุดรธานี	6.30-7.00		6.30-6.50	6.30-6.50	
-----------------	-----------	--	-----------	-----------	--

ข้าวเปลือกเหนียวเมล็ดสั้นหน้าปี (คละ) ปี 2551/52 (ราคารับจำนำข้าวเปลือกเหนียว 10 % ชนิดคละ ต้นละ 9,000 บาท)

จังหวัดอุดรธานี	5.80-6.70		5.80-6.20	5.80-6.20	
-----------------	-----------	--	-----------	-----------	--

ชนิด	สัปดาห์ก่อน ต่ำ-สูง	วันนี้อยู่ก่อน 18 ธ.ค. 50	วันก่อน 17 ธ.ค. 51	วันนี้ 18 ธ.ค. 51	เปรียบเทียบ วันนี้/วันก่อน
ข้าวสาร					
ข้าวขาว 100% ชั้น 2 (ใหม่)	17.50-17.60	11.65-11.70	17.50-17.60	17.60-17.70	+ 0.10
ข้าวขาว 5% (ใหม่)	16.40-16.60	11.30-11.35	16.50-16.60	16.60-16.70	+ 0.10
ปลายข้าว เอ.วัน .เลิศ	8.70-9.10	10.90-10.95	8.10-8.20	8.10-8.20	
- ข้าวใหม่	8.70-9.10	10.80-10.85	8.10-8.20	8.10-8.20	
ข้าวเหนียว 100%	17.50-17.60	12.20-12.30	17.50-17.60	17.50-17.60	
ปลายข้าวเหนียว เอ.วัน	8.50-8.60	8.30-8.40	7.50-7.60	7.50-7.60	
ข้าวหอมมะลิ 100% ชั้น 2	24.00-25.10	19.90-20.00	24.00-24.10	24.00-24.10	
- ข้าวใหม่	22.50-23.60	19.50-19.60	23.00-23.10	23.50-23.60	+ 0.50
ปลายข้าวหอมมะลิ	11.70-11.80	12.05-12.10	10.50-10.60	10.50-10.60	
- ข้าวใหม่	11.70-11.80	12.05-12.10	10.50-10.60	10.50-10.60	
ข้าวหอมจังหวัด	22.00-22.10	16.80-17.00	22.00-22.10	22.00-22.10	
- ข้าวใหม่		18.40-18.50			
ข้าวหอมปทุมธานี	21.40-21.50	14.00-14.10	21.00-21.10	21.40-21.50	+ 0.40
- ข้าวใหม่	21.40-21.50	13.80-13.90	21.00-21.10	21.40-21.50	+ 0.40
ปลายข้าวหอมปทุมธานี	10.80-10.90	11.20-11.25	9.90-10.00	9.00-9.10	- 0.90
- ข้าวใหม่	10.80-10.90	11.20-11.25	9.90-10.00	9.00-9.10	- 0.90
ข้าวเหนียว 10% เมล็ดยาว	13.20-13.30		13.20-13.30	13.20-13.30	
- ข้าวใหม่	13.00-14.10	17.40-17.45	13.00-13.10	13.00-13.10	
ปลายข้าวเหนียว เอ.วัน	10.00-10.10	12.70-12.80	9.50-9.60	9.50-9.60	
- ข้าวใหม่	110.00-10.10	12.40-12.50	9.50-9.60	9.50-9.60	
ข้าวขาว	6.90-7.60	7.40-7.45	6.90-7.00	6.90-7.00	
ข้าวสารขายปลีก					
ข้าวหอมมะลิ	30.00-32.66	24.66-27.33	30.00-32.66	30.00-32.66	
ข้าวขาว 100%	27.33-30.00	15.33-18.66	27.33-30.00	27.33-30.00	
ข้าวเหนียว 10% เมล็ดยาว	14.66-15.33	22.00-23.33	14.66-15.33	14.66-15.33	

สถานการณ์ทั่วไป

- ข้าวเปลือก ราคาข้าวโดยรวมทรงตัว มีเพียง ข้าวเปลือกหอมมะลิ จ. สุรินทร์ ราคาปรับตัวสูงขึ้น เนื่องจาก ผลผลิตที่ออกสู่ตลาดมีปริมาณน้อย ประกอบกับ ตลาดปลายทางราคาปรับตัวสูงขึ้น

- ข้าวเปลือก ปริมาณซื้อขาย ณ ท่าข้าวลาดยาวจังหวัดนครสวรรค์และตลาดกลางสินค้าเกษตร จังหวัดพิษณุโลก เมื่อวันที่ 17 ธันวาคม 2551 มีปริมาณ 122 และ 5 เมตริกตัน ตามลำดับ

- ข้าวสาร ในช่วงนี้ โรงสีส่วนใหญ่เร่งสีแปรสภาพข้าว ฯ เพื่อส่งมอบเข้าคลังกลาง จึงชะลอการจำหน่าย ขณะเดียวกัน ผู้ส่งออกที่มีความต้องการข้าว จึงเสนอราคาปรับตัวสูงขึ้นเพื่อให้ได้สินค้า แต่ปริมาณที่ได้รับยังไม่เพียงพอ ส่งผลให้ราคาข้าวโดยรวมปรับตัวสูงขึ้น ยกเว้น ปลายข้าวหอมปทุมธานี ราคาอ่อนตัวลงตามภาวะตลาด

ข้าวเปลือกภูมิภาค
ประจำวันที่ 15 - 18 ธันวาคม 2551

หน่วย: ตน

ชนิด	สัปดาห์ก่อน ต่ำ-สูง	จันทร์	อังคาร	พุธ	พฤหัสบดี	ศุกร์	สัปดาห์นี้ ต่ำ-สูง
------	------------------------	--------	--------	-----	----------	-------	-----------------------

ข้าวเปลือกเจ้าหน้าปี ปี 2551/52

(ราคารับจำนำข้าวเปลือกเจ้าหน้าปี สัปดาห์ก่อน 25% - 100% ตันละ 10,800 - 12,000 บาท)

จังหวัดนครสวรรค์	9300-9500	9300-9500	9300-9500	9300-9500	9300-9500		9300-9500
จังหวัดพิษณุโลก	9200-9300	9300-10000	9300-10000	9300-10000	9300-10000		9300-10000
จังหวัดสุพรรณบุรี	9400-9500	9400-9500	9400-9500	9400-9500	9400-9500		9400-9500
จังหวัดปทุมธานี	9000-9500	9000-9500	9000-9500	9000-9500	9000-9500		9000-9500

ข้าวเปลือกหอมมะลิ ปี 2551/52 (สีได้ตันข้าว 36-42 กรัม)

(ราคารับจำนำข้าวเปลือกหอมมะลิ ชนิดสีได้ตันข้าว 36 - 42 กรัม ตันละ 14,400 - 15,000 บาท)

จังหวัดอุดรธานี	11500-12500	11500-12000	11500-12000	11500-12000	11500-12000		11500-12000
จังหวัดสุรินทร์	12000-12100	11700-11800	11700-11800	11700-11800	12000-12100		11700-12100
จังหวัดอุบลราชธานี	12600-13100	12600-13100	12600-12800	12600-12800	12600-12800		12600-13100

ข้าวเปลือกหอมจังหวัด ปี 2551/52 (สีได้ตันข้าว 36 กรัม)

(ราคารับจำนำข้าวเปลือกหอมจังหวัด ชนิดสีได้ตันข้าว 36 - 42 กรัม ตันละ 12,400 - 13,000 บาท)

จังหวัดนครสวรรค์	9500-9700	9500-9700	9500-9700	9500-9700	9500-9700		9500-9700
จังหวัดพิษณุโลก	10000-11000	10000-11000	10000-11000	10000-11000	10000-11000		10000-11000
จังหวัดพิจิตร	8700-8800	8700-8800	8700-8800	8700-8800	8700-8800		8700-8800
จังหวัดแพร่	10900-11100	10900-11100	10900-11100	10900-11100	10900-11100		10900-11100

ข้าวเปลือกหอมปทุมธานี ปี 2551/52

(ราคารับจำนำข้าวเปลือกหอมปทุมธานี ชนิดสีได้ตันข้าว 36 - 42 กรัม ตันละ 11,400 - 12,000 บาท)

จังหวัดสุพรรณบุรี	9500-10000	9500-10000	9500-10000	9500-10000	9500-10000		9500-10000
-------------------	------------	------------	------------	------------	------------	--	------------

ข้าวเปลือกเหนียวเมล็ดยาวหน้าปี ปี 2551/52

(ราคารับจำนำข้าวเปลือกเหนียว 10 % เมล็ดยาว ตันละ 10,000 บาท)

- สันป่าตอง

จังหวัดเชียงราย	7000-7500	7400-7900	7400-7900	7400-7900	7400-7900		7400-7900
จังหวัดเชียงใหม่	5400-5800	5400-5800	5400-5800	5400-5800	5400-5800		5400-5800

- กข. 6

จังหวัดอุดรธานี	6700-7600	6700-7000	6700-7000	6700-7000	6700-7000		6700-7000
จังหวัดกาฬสินธุ์	7000-7200	7000-7200	7000-7200	7000-7200	7000-7200		7000-7200
จังหวัดขอนแก่น	6000-6500	6000-7000	6000-7000	6000-7000	6000-7000		6000-7000

- กข.10

จังหวัดอุดรธานี	6300-7000	6300-6500	6300-6500	6300-6500	6300-6500		6300-6500
-----------------	-----------	-----------	-----------	-----------	-----------	--	-----------

ข้าวเปลือกเหนียวเมล็ดสั้นหน้าปี (คละ) ปี 2551/52

(ราคารับจำนำข้าวเปลือกเหนียว 10 % ชนิดคละ ตันละ 9,000 บาท)

จังหวัดอุดรธานี	5800-6700	5800-6200	5800-6200	5800-6200	5800-6200		5800-6200
-----------------	-----------	-----------	-----------	-----------	-----------	--	-----------

กรมการค้าภายใน

สำนักส่งเสริมการค้าสินค้าเกษตร

โทร. 0 2547 5400

ราคาขายส่งข้าว ผลิตภัณฑ์ และกระสอบป่าน
ในตลาดกรุงเทพมหานคร
ประจำวัน ที่ 15-18 ธันวาคม 2551

ชนิด	สัปดาห์ก่อน ต่ำ-สูง	จันทร์	อังคาร	พุธ	พฤหัสบดี	ศุกร์	สัปดาห์นี้ ต่ำ-สูง
ขายส่งทั่วไป ความชื้นไม่เกิน 14% เป็นราคาตามตัวอย่างที่ผู้ส่งออกหรือผู้ค้าส่งรับซื้อจากโรงสีหรือซื้อผ่านนายหน้า (หยง) ที่ผู้ส่งออกรับซื้อด้วยเงินสด ไม่รวมกระสอบ (คำนวณราคาซื้อรวมกระสอบป่านชนิดบรรจุ 100 กก.หักด้วยราคากระสอบป่านใช้แล้วหนึ่งครั้ง) ส่งหน้าโรงเก็บข้าวของผู้ซื้อ							
ข้าวขาว 100% ชั้น 1	1940-1950	1940-1950	1940-1950	1940-1950	1940-1950		บาท/100 กก. 1940-1950
ข้าวใหม่	-	-	-	-	-		-
ข้าวขาว 100% ชั้น 2	1810-1820	1810-1820	1810-1820	1810-1820	1810-1820		1810-1820
ข้าวใหม่	1750-1760	1750-1760	1750-1760	1750-1760	1760-1770	↗	1750-1770
ข้าวขาว 100% ชั้น 3	1790-1800	1790-1800	1790-1800	1790-1800	1790-1800		1790-1800
ข้าวใหม่	1690-1700	1690-1700	1690-1700	1690-1700	1700-1710		1690-1710
ข้าวขาว 5%	1750-1760	1750-1760	1750-1760	1750-1760	1750-1760		1750-1760
ข้าวใหม่	1640-1660	1650-1660	1650-1660	1650-1660	1660-1670		1650-1670
ข้าวขาว 10%	1740-1750	1740-1750	1740-1750	1740-1750	1740-1750		1740-1750
ข้าวใหม่	1550-1570	1560-1570	1550-1560	1550-1560	1560-1570		1550-1570
ข้าวขาว 15%	-	-	-	-	-		-
ข้าวใหม่	1470-1490	1480-1490	1450-1460	1450-1460	1460-1470		1450-1490
ข้าวขาว 25%	-	-	-	-	-		-
ข้าวใหม่	1390-1410	1400-1410	1360-1370	1360-1370	1370-1380		1360-1410
ปลายข้าวขาว เอ.วัน.เลิศ	870-910	870-880	810-820	810-820	810-820		810-880
ข้าวใหม่	870-910	870-880	810-820	810-820	810-820		810-880
ปลายข้าวขาว เอ.วัน.พิเศษ	830-870	830-840	770-780	770-780	770-780		770-840
ข้าวใหม่	830-870	830-840	770-780	770-780	770-780		770-840
ปลายข้าวขาว ซี.วัน*	790-810	790-800	730-740	730-740	730-740		730-800
ข้าวเหนียว กข. 6	1390-1400	1390-1400	1390-1400	1390-1400	1390-1400		1390-1400
ข้าวใหม่	1400-1450	1400-1410	1400-1410	1400-1410	1400-1410	✓	1400-1410
ข้าวเหนียว 10% เมล็ดยาว	1320-1330	1320-1330	1320-1330	1320-1330	1320-1330		1320-1330
ข้าวใหม่	1300-1410	1300-1310	1300-1310	1300-1310	1300-1310		1300-1310
ข้าวเหนียว 10% เมล็ดสั้น	1220-1230	1220-1230	1220-1230	1220-1230	1220-1230		1220-1230
ข้าวใหม่	1250-1310	1250-1260	1250-1260	1250-1260	1250-1260		1250-1260
ปลายข้าวเหนียว เอ.วัน	1000-1010	1000-1010	950-960	950-960	950-960		950-1010
ข้าวใหม่	1000-1010	1000-1010	950-960	950-960	950-960		950-1010
ข้าวหนึ่ง 100%	1750-1760	1750-1760	1750-1760	1750-1760	1750-1760		1750-1760
ข้าวหนึ่ง 5%	1650-1660	1650-1660	1650-1660	1650-1660	1650-1660		1650-1660
ปลายข้าวหนึ่ง เอ.วัน	850-860	850-860	750-760	750-760	750-760		750-860
ข้าวหอมมะลิ							
100% ชั้น 1	2450-2560	2450-2460	2450-2460	2450-2460	2450-2460		2450-2460
ข้าวใหม่	2300-2410	2300-2310	2350-2360	2350-2360	2400-2410		2300-2410
100% ชั้น 2	2400-2510	2400-2410	2400-2410	2400-2410	2400-2410		2400-2410
ข้าวใหม่	2250-2360	2250-2260	2300-2310	2300-2310	2350-2360	↗	2250-2360
ปลายข้าวหอมมะลิ	1170-1180	1170-1180	1050-1060	1050-1060	1050-1060		1050-1180
ข้าวใหม่	1170-1180	1170-1180	1050-1060	1050-1060	1050-1060		1050-1180
ข้าวหอมจังหวัด	2200-2210	2200-2210	2200-2210	2200-2210	2200-2210		2200-2210
ข้าวหอมปทุมธานี	2140-2150	2140-2150	2100-2110	2100-2110	2140-2150		2100-2150
ข้าวใหม่	2140-2150	2140-2150	2100-2110	2100-2110	2140-2150		2100-2150
ปลายข้าวหอมปทุมธานี	1080-1090	1080-1090	990-1000	990-1000	900-910		900-1090
ข้าวใหม่	1080-1090	1080-1090	990-1000	990-1000	900-100		900-1090

หมายเหตุ * ปลายข้าวขาว ซี.วัน. เป็นราคาที่สืบเพื่อใช้ในการคำนวณอัตราส่งมอบตามโครงการรับจำนำข้าวเปลือก

* ราคาข้าวหอมมะลิใหม่เป็นข้าว ปี 2551/52

ราคาขายปลีกข้าวสารในตลาดกรุงเทพ ฯ
 ประจำวันที่ 15 - 18 ธันวาคม 2551

บาท/15 กก.

ชนิด	สัปดาห์ก่อน ต่ำ-สูง	จันทร์	อังคาร	พุธ	พฤหัสบดี	ศุกร์	สัปดาห์นี้ ต่ำ-สูง
100% (ข้าวหอม)							
ร้านค้าปลีกทั่วไป	480-490	480-490	480-490	480-490	480-490	480-490	480-490
ข้าวใหม่	450-460	450-460	450-460	450-460	450-460	450-460	450-460
ข้าวสารเจ้า 100%							
ร้านค้าปลีกทั่วไป	440-450	440-450	440-450	440-450	440-450	440-450	440-450
ข้าวใหม่	410-420	410-420	410-420	410-420	410-420	410-420	410-420
ข้าวสารเจ้า 5%							
ร้านค้าปลีกทั่วไป	380-390	380-390	380-390	380-390	380-390	380-390	380-390
ข้าวใหม่	350-360	350-360	350-360	350-360	350-360	350-360	350-360
ข้าวสารเหนียว							
สันป่าตอง (เขี้ยววง)							
100%	330-340	330-340	330-340	330-340	330-340	330-340	330-340
5%	280-290	280-290	280-290	280-290	280-290	280-290	280-290
10% เมล็ดยาว	220-230	220-230	220-230	220-230	220-230	220-230	220-230
10% เมล็ดสั้น	180-190	180-190	180-190	180-190	180-190	180-190	180-190

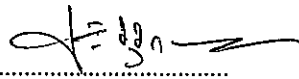
กรมการค้าภายใน

สำนักส่งเสริมการค้าสินค้าเกษตร

โทร. 0 2547 5400

สถานการณ์ทั่วไป

- ข้าวเปลือก ราคาข้าวโดยรวมทรงตัว มีเพียง ข้าวเปลือกหอมมะลิ จ. สุรินทร์ ราคาปรับตัวสูงขึ้น เนื่องจากผลผลิตที่ออกสู่ตลาดมีปริมาณน้อย ประกอบกับ ตลาดปลายทางราคาปรับตัวสูงขึ้น
- ข้าวสาร ในช่วงนี้ โรงสีส่วนใหญ่เร่งสีแปรสภาพข้าว ฯ เพื่อส่งมอบเข้าคลังกลาง จึงชะลอการจำหน่าย ขณะเดียวกัน ผู้ส่งออกที่มีความต้องการข้าว จึงเสนอราคาปรับซื้อสูงขึ้นเพื่อให้ได้สินค้า แต่ปริมาณที่ได้รับยังไม่เพียงพอ ส่งผลให้ราคาข้าวโดยรวมปรับตัวสูงขึ้น ยกเว้น ปลายข้าวหอมปทุมธานี ราคาอ่อนตัวลงตามภาวะตลาด


..... ผู้รายงาน
(นางประชุม กษมาประพฤทธิ)

ข่าวเปลือกเจ้าหน้าที่ 5% ปี 2551/52

แหล่งราคา	2551 พ.ย.	ธันวาคม 2551																													
		เฉลี่ย	1	2	3	4	7	8	9	10	11	12	14	15	16	17	18	19	21	22	23	24	25	26	28	29	30	31			
ตลาดกลางท่าข้าวลาดยาว	9400	9400	9400	9400	9400	9400	9400	9400	9400	9400	9400	9400	9400	9400	9400	9400	9400	9400	9400	9400	9400	9400	9400	9400	9400	9400	9400	9400	9400		
จังหวัดพิษณุโลก	9250	9383.3	9250	9250	9250	9250	9250	9250	9250	9250	9250	9250	9250	9250	9250	9250	9250	9250	9250	9250	9250	9250	9250	9250	9250	9250	9250	9250	9250	9250	
จังหวัดสุพรรณบุรี	9265	9450	9450	9450	9450	9450	9450	9450	9450	9450	9450	9450	9450	9450	9450	9450	9450	9450	9450	9450	9450	9450	9450	9450	9450	9450	9450	9450	9450	9450	
จังหวัดปทุมธานี	9500	9416.7	9750	9750	9750	9750	9750	9250	9250	9250	9250	9250	9250	9250	9250	9250	9250	9250	9250	9250	9250	9250	9250	9250	9250	9250	9250	9250	9250	9250	
เฉลี่ย	9354	9413	9463	9463	9463	9463	9400	9338	9338	9400	9338	9400	9338	9400	9438	9400	9438	9400	9438	9400	9438	9400	9438	9400	9438	9400	9438	9400	9438	9400	
ราคาปรับจํานำ ต้นละ 11,800 บาท																															

ข่าวเปลือกเจ้าหน้าที่ 25% ปี 2551/52

แหล่งราคา	2551 พ.ย.	ธันวาคม 2551																													
		เฉลี่ย	1	2	3	4	7	8	9	10	11	12	14	15	16	17	18	19	21	22	23	24	25	26	28	29	30	31			
ตลาดกลางท่าข้าวลาดยาว	8400	8400	8400	8400	8400	8400	8400	8400	8400	8400	8400	8400	8400	8400	8400	8400	8400	8400	8400	8400	8400	8400	8400	8400	8400	8400	8400	8400	8400	8400	
จังหวัดพิษณุโลก	7972	7916.7	8250	8250	8250	8250	7750	7750	7750	7750	7750	7750	7750	7750	7750	7750	7750	7750	7750	7750	7750	7750	7750	7750	7750	7750	7750	7750	7750	7750	7750
จังหวัดสุพรรณบุรี	8186	8158.3	8325	8325	8325	8400	8075	8075	8400	8075	8400	8075	8400	8075	8400	8075	8400	8075	8400	8075	8400	8075	8400	8075	8400	8075	8400	8075	8400	8075	8400
ราคาปรับจํานำ ต้นละ 10,800 บาท																															

ข่าวเลือกเหี่ยว เมล็ดยาวนาปี ปี 2551/52

กข. 6

แหล่งราคา	2551	ธันวาคม																																			
		พ.ย.	1	2	3	4	8	9	11	12	15	16	17	18	19	22	23	24	25	26	29	30															
จังหวัดอุดรธานี	เจี๋ย	7100	7300	7300	7300	7300	7300	7300	7000	7000	6850	6850	6850	6850	6850																						
จังหวัดกาฬสินธุ์	เจี๋ย	7150	7250	7250	7100	7100	7100	7100	7100	7100	7100	7100	7100	7100	7100																						
จังหวัดขอนแก่น	เจี๋ย	6350	6500	6500	6250	6250	6250	6250	6250	6250	6250	6250	6250	6250	6250																						
เฉลี่ย	เจี๋ย	7125	7017	7017	7017	6883	6883	6883	6783	6783	6817	6817	6817	6817	6817																						
(ราคาจำหน่ายข่าวเลือกเหี่ยว 10 % เมล็ดยาว ราคาต้นละ 10,000 บาท)																																					

ข่าวเลือกเหี่ยว เมล็ดยาวนาปี ปี 2551/52

กข. 10

แหล่งราคา	2551	ธันวาคม																																				
		พ.ย.	1	2	3	4	8	9	11	12	15	16	17	18	19	22	23	24	25	26	29	30																
จังหวัดอุดรธานี	เจี๋ย	6600	6800	6800	6800	6800	6800	6800	6800	6400	6400	6400	6400	6400	6400																							
เฉลี่ย	เจี๋ย	6600	6800	6800	6800	6800	6800	6800	6800	6400	6400	6400	6400	6400	6400																							
(ราคาจำหน่ายข่าวเลือกเหี่ยว 10 % เมล็ดยาว ราคาต้นละ 10,000 บาท)																																						

หน่วย บาท/ตัน

ข่าวปลือกเหนียว ชนิดคละ ปี 2551/52

แหล่งราคา	2551	ธันวาคม 2551																															
		เฉลี่ย	1	2	3	4	8	9	11	12	15	16	17	18	19	22	23	24	25	26	29	30											
จังหวัดอุดรธานี	5350	6283	6500	6500	6600	6600	6600	6600	6600	6600	6600	6600	6600	6600	6600	6600	6600	6600	6600	6600	6600	6600	6600	6600	6600	6600	6600	6600	6600	6600	6600	6600	6600
เฉลี่ย	5350	6283	6500	6500	6600	6600	6600	6600	6600	6600	6600	6600	6600	6600	6600	6600	6600	6600	6600	6600	6600	6600	6600	6600	6600	6600	6600	6600	6600	6600	6600	6600	6600
		ราคาปรับจํานำ ต้นละ 9,000 บาท																															

ราคาข้าวสารบรรจุถุงที่ห้างสรรพสินค้าจำหน่าย

ประจำวันที่ 18 ธันวาคม 2551

บาท / ถุง

ชนิด	หน่วย	ราคา หน้าถุง	ท็อป	ตั้งหัวเสง	สหกรณ์กรุงเทพ	เทสโก้	บิ๊กซี	คาร์ฟูร์	แมคโคร
ข้าวหอมมะลิ 100%									
บัวทิพย์	5 กก.	230				191			
สุรินทร์ทิพย์	5 กก.	280	229	234	205				
หงษ์ทอง (แดง)	5 กก.	250	195 *	204	199	192	179	182	188
(ใหม่)	5.2 กก.	280	219	215	211		209	209	200
มานูญครอง (แดง)	5 กก.	250	215	199	199	184 *	183 *	182	185
มานูญครอง (เขียว)	5 กก.	230			(210) 187		187	179	185
เกษกร (แดง)	5 กก.	220	189 *	183	193		179	175 *	
เกษกร (เขียว)	5 กก.	210	169 *	178	187	177 *	179	169 *	(180) 165
เบญจรงค์	5 กก.	280	205	177		195	195		155
ฉัตรทอง (แดง)	5 กก.	255	(235)219		(235) 189		(235) 189	(235)198	
ฉัตรอุบล (เหลือง)	5 กก.	200	195	169	188		180	182	170
จักรเพชร	5 กก.	230	(210) 205				172	192	
แสนดี (ถิ่นสยาม)	5 กก.	250	215		186	159	173	159*	170
ทุ่งกุลา	5 กก.	300	259	223	237		(250)190*	230	225
ปิ่นเงินเพชร	5 กก.	300	180				180	161	
ไทไท(หอมมะลิอินทรีย์)	5 กก.	300	(250) 239	233					
โคโค	5 กก.	230	189						
ดอกบัว	5 กก.	230	212			129 *	185	175	
เทสโก้(สีทอง)	5 กก.	230				183			
อิมทิพย์ (กินรี)	5 กก.	250	199		172	155	215	169*	160
เพื่อนไทย	5 กก.								
# ท็อป	5 กก.	220	(230) 205						
ช้างทิพย์	4 กก.	240	215	199		199 *		207	200
ปทุมทอง	5 กก.	220	199						
ชามทอง	5 กก.	250	209						
พนมรุ้ง	5 กก.	230		182	186	189 *	169*		
ภูรุ้ง	5 กก.	215							168
ศรีเมือง	5 กก.	250	185						
เอโร่(แดง)	5 กก.	230							149*
เอโร่(เงิน)	5 กก.	250							156
ส.เขมราฐ	5 กก.	280		198	195				
บัวทอง (แดง)	5 กก.	220	177	157				159 *	155
เก็ทฮวย	5 กก.	300			217				
บัณฑิตน้อย	5 กก.	230			173				
บิ๊กซี	5 กก.	250					179		
คาร์ฟูร์	5 กก.							149 *	
ข้าวหอมมะลิ 5%									
หงษ์ทอง (เขียว)	5 กก.	230	210	194	190		195	169	
ฉลาดชิม	5 กก.	180						155	
เอโร่	5 กก.	240							173
เบญจรงค์	5 กก.	180							
เกษกร	5 กก.	230	185						155

ชนิด	หน่วย	ราคา หน้าถุง	ท็อป	ตั้งอ้วเส็ง	สหกรณ์กรุงเทพ	เทสโก้	บิกซี	คาร์ฟูร์	แมคโคร
ข้าวหอมมะลิ 10%									
สุพรรณหงส์ (แดง)	5 กก.	220	205			149	159 *		160
เซฟ	5 กก.	210	209						
หงษ์ทอง (ส้ม)	5 กก.	210	179	172	193		180	159	
เกษตร (ม่วง)	5 กก.	200		167			170	167	
# อิมทิพย์ (เขียว)	5 กก.	240	193			180			
# คู่มีค่า	5 กก.	185				158			
ข้าวหอมปทุมธานี 100%									
ฉัตร(ม่วง)	5 กก.	195						155	170
มานูญครอง	5 กก.	230		173	209	185	185	180	
คอกบัว	5 กก.	210				143		165	
หงษ์ทอง (ส้ม)	5 กก.	240	210	178	184		190	165	
เทสโก้(เทา)	5 กก.	200				175			
ปทุมทิพย์	5 กก.	280					182		
เอโร่	5 กก.	230							164
ข้าวผสม (ข้าวหอมมะลิและข้าวขาว)									
แสนดี (เขียว)	5 กก.	200				154		155	149
มานูญครอง (ชมพู)	5 กก.	220		182	203			165	
# ชาวนาไทย	5 กก.	250	(250) 180 *						
# สุพรรณหงส์	5 กก.					172			
# ฉัตร (ส้ม)	5 กก.	195	172	156	164	(185) 155	160	160	153
# ฉัตรอรุณ(เขียว)	5 กก.	175				155	157	155	(165) 150
# ไวกิ่ง(เขียว)	5 กก.	220						164	175
เกษตร(เขียวอ่อน)	5 กก.	190		173		166*	160	155	154
TESCO (เขียว)	5 กก.	220				166	160		
ปิ่นเงิน	5 กก.	300	179				160	182	149
เอโร่	5 กก.	220							148
พระพิรุณ	5 กก.	300					150		
คาร์ฟูร์ (เขียวเข้ม)	5 กก.							169	
บัวทอง(เขียว)	5 กก.	180	135				149 *	139	135
บัวทอง(ฟ้า)	5 กก.	200		146			165	165	145
มิตรภาพ (เขียว)	5 กก.	260		146		167			150
ข้าวหอมมะลิและข้าวมันปู									
ธัญญทิพย์	5 กก.	300	255	223	222				235
ธัญญทิพย์	2 กก.	130	109	89	97				
คอกมะลิ	2 กก.	100	95		85				
ท็อป	2 กก.	95	92						
เบญจรงค์	5 กก.	280							
เนเจอร์ โชน	1.4 กก.	150	112			104			
ข้าวเหนียว									
ธัญญทิพย์	1 กก.	45	45	44.50					
เทสโก้	5 กก.	180				89			
บัวทิพย์	5 กก.	160				119	99 *		
แสนดี	5 กก.	180						115	117
คาร์ฟูร์	5 กก.							145	
บิกซี	5 กก.	160					119		
เอโร่	5 กก.	160							117
ฉัตร	5 กก.	160					(140) 140		99

ชนิด	หน่วย	ราคา หน้าถุง	ท็อป	ตั้งอ้วเสง	สหกรณ์กรุงเทพ	เทสโก	บิ๊กซี	คาร์ฟูร์	แมคโคร
ข้าวกล้องหอมมะลิ 100 %									
คุ่มค่า	5 กก.					159			
เทสโก้	5 กก.	200				173*			
อิมพิพย์	5 กก.	250							185
เอโร	5 กก.	250							168
ธัญญาทิพย์	5 กก.	300	255	223	241				235
แสนดี	2 กก.	110	70						
TOPS	2 กก.	90	85						
เบญจรงค์	2 กก.	120		80		89	89		
ดอกบัว	2 กก.		78			76			
เนเจอร์โซน	1.4 กก.	150	112			112			
กฟผ	2 กก.	80	73			80			
กรทฮาเวสต์	2 กก.	180	127			130			
มานูญครอง	2 กก.	100	95 *	99	92	96	92	100	
ไทไท	2 กก.	160	105	105		111			
# ดอกมะลิ	2 กก.	100	95		85				
# หงษ์ทอง	2.5 กก.	120	(110) 108 *	104	99	99	109	99	
เทสโก้	2 กก.	90				85			
ข้าวขาว 100%									
สุพรรณหงส์	5 กก.						173		
มิตรภาพ	5 กก.	230		133			138		
ดอกบัว	5 กก.	190	188 *			135*		152	
หงษ์ทอง (น้ำเงิน)	5 กก.	230		169	177		185	175	
เพื่อนไทย	5 กก.								
เกษตร(น้ำเงิน)	5 กก.	180	159 *	153	167		139 *	139 *	
เบญจรงค์	5 กก.	220		137			(180)158		135
เทสโก้ (น้ำเงิน)	5 กก.	230				129			
ปิ่นเงิน	5 กก.						(180)139	139	129
แสนดี	5 กก.	230	195		169	(220) 129 *	165	159 *	159
พระพิรุณ	5 กก.	250					(170)145		
ไวกิ่ง	5 กก.	220						135	152
มานูญครอง (ฟ้า)	5 กก.	220	159 *	150	167	169	169	145	
มานูญครอง (น้ำเงิน)	5 กก.	200							150
พนมรุ้ง	5 กก.	210		160	167	165			
เอโร	5 กก.	230							140
บิ๊กซี	5 กก.	230					149		
อิมพิพย์	5 กก.	220	180					129*	
ข้าวขาว 5%									
โคโค	5 กก.	180	152						
เอโร	5 กก.	180							129
แสนดี	5 กก.	220						129	130
บัณฑิตน้อย	5 กก.	170			147				
ช้างคู่โลก	5 กก.	170			147				
ฉัตร(น้ำเงิน)	5 กก.	190			163			139	139
ธัญญรักษ์	5 กก.	160			145				

ชนิด	หน่วย	ราคา หน้าถุง	ท็อป	ตั้งอ้วแสง	สหกรณ์กรุงเทพ	เทสโก	บิ๊กซี	คาร์ฟูร์	แมคโคร
ข้าวขาว 10%									
คาร์ฟูร์								165	
ชานาไทย	5 กก.	250	159						(160) 125
ปทุมทิพย์	5 กก.	230					168		128
เซฟแพค	5 กก.								178
ท็อปส์	5 กก.	190	159 *						
ข้าวขาว 25%									
เฟิร์สทไฟรซ์	5 กก.								
กัศรา	5 กก.	160					155		
ข้าว(อื่น ๆ)									
เซฟแพค (ขข 35%)	5 กก.	180							115
คาร์ฟูร์ (ขข 35 %)	5 กก.							145 *	
กลสิกรไทย (ขข 35%)	5 กก.	220					142		
ค้อมค่า (ขข. 35 %)	5 กก.	150				133			
หงษ์ทอง (ข้าวสังข์หยด)	2 กก.	95	77 *	76			81	83	

* จัดรายการพิเศษ

กรมการค้าภายใน สำนักส่งเสริมการค้าสินค้าเกษตร โทร 02 5475400

ราคาขายปลีกข้าวสารร้านค้าทั่วไปในตลาดกรุงเทพฯ

ประจำวันที่ 18 ธันวาคม 2551

หน่วย : บาท

ชนิด	หน่วย	ราคาหน้าถุง	ราคาจำหน่าย
บรรจุถุง			
-ข้าวหอมมะลิ 100%			
หงษ์ทอง	5 กก.	250	210
-ข้าวขาว 100%			
มานูญครอง	5 กก.	220	185
ข้าวตวง (ถัง)			
-ข้าวหอมมะลิ			
ส้มโอ	1 กก./15 กก.		32-34/470-500
แสนดี	1 กก./15 กก.		33-34/490-500
สามงู	1 กก./15 กก.		33-34/490-500
เก้าใบโพธิ์	1 กก./15 กก.		30-32/440-470
ดวงใจ	1 กก./15 กก.		32-34/470-500
อื่น ๆ	1 กก./15 กก.		29-30/420-440
-ข้าวขาว 100%			
กำไล	1 กก./15 กก.		28-30/420-440
สถานี	1 กก./15 กก.		28/410
กึ่งมังกร	1 กก./15 กก.		28-30/420-440
เพชรคู่	1 กก./15 กก.		29/430
นกกนางแอ่น	1 กก./15 กก.		30/440
บัวชมพู	1 กก./15 กก.		28-30/420-440
ตราลูกโลกคู่	1 กก./15 กก.		27-28/390-410
แสนดี	1 กก./15 กก.		29-30/420-440
ไวกิ่ง	1 กก./15 กก.		26-28/380-410
เรื่องไทย	1 กก./15 กก.		27-28/390-410
อื่น ๆ	1 กก./15 กก.		27-29/390-420

รายงานการติดตามภาวะตลาดสินค้า ข้าวโพดและถั่วชนิดต่าง ๆ ในกรุงเทพมหานคร

ประจำวันที่ 18 ธันวาคม 2551

บาท/ กก.

รายการ	ปี 2550		ปี 2551		การเปลี่ยนแปลง + เพิ่ม - ลด	สถานการณ์
	วันปีก่อน 18 ธ.ค. 50	วันก่อน 17 ธ.ค. 51	วันที่ 18 ธ.ค. 51	วันที่		
ราคาขายส่ง						
ข้าวโพด	7.83-7.92	หตุปรับซื้อชั่วคราว 6.50-6.62	5.90-6.00			ข้าวโพดและถั่วชนิดต่าง ๆ
ข้าวโพด	8.17-8.32	6.50-6.62	6.80-6.90		+ 0.28 ถึง 0.30	ไซโล เริ่มออกมารับซื้อข้าวโพด เพราะราคาในตลาด ต่างประเทศปรับตัวสูงขึ้นต่อเนื่อง ส่วนโรงงานอาหารสัตว์ที่ยังมีความต้องการข้าวโพด เพื่อทดแทนสต็อก ต่างออกมาเสนอราคาปรับขึ้น เพื่อจูงใจ ให้พ่อค้าท้องถิ่นนำสินค้าออกมาจำหน่าย ส่งผลให้ราคาข้าวโพด ปรับตัวสูงขึ้นอีก
ข้าวฟ่าง	-	-				
ถั่วแดง	26.00-27.00	18.00-19.00	18.00-19.00			
ถั่วเขียวผิวมัน	21.00-22.00	16.00-17.00	16.00-17.00			
ถั่วดำ	19.00-21.00	25.00-26.00	25.00-26.00			

ผู้รายงาน



(นางประทุม กษมาประพฤทธิ์)

รายงานการติดตามภาวะตลาด "ผลิตภัณฑ์น้ำมันดิบ" ประจำวันที่ 18 ธันวาคม 2551

รายการสินค้า	หน่วย	ปีก่อน วันนี้ 18 ธ.ค.50	ปีนี้ (2551)		+ เพิ่ม - ลด	สถานการณ์
			วันก่อน 15 ธ.ค.	วันนี้ 18 ธ.ค.		
1) ราคาซื้อขายในประเทศ น้ำมัน ¹ - ส่งมอบ ณ คลังสินค้าเขต จ.อยุธยา - ส่งมอบ ณ คลังสินค้าเขต จ.ชลบุรี เปลี่ยนประเภทสตาร์ช ² ซันฟิเศษ ² - ส่งมอบ ณ คลังสินค้าเขตกรุงเทพฯและปริมณฑล	บาท/กก. บาท/กก. บาท/กก.	5.00-5.05 5.05-5.10 11.50-11.60	3.50-3.60 3.50-3.65 8.50-9.00	3.55-3.60 3.50-3.65 8.50-9.00	+0.05	มันเส้น ณ ท่าเรือ จ.อยุธยา ปรับตัวสูงขึ้น เนื่องจากผู้ส่งออกบางรายมีความต้องการสินค้าเพื่อใช้เป็นวัตถุดิบในการผลิตมันอัดเม็ด จึงแจ้งราคาปรับซ้อสูงขึ้น และราคาของผู้ส่งออกปรับซ้อส่วนใหญ่ กก.ละ 3.55 บาท ยกเว้นบางรายเสนอซ้อ กก.ละ 3.70 บาท คุณภาพดี ปริมาณซ้อขายน้อย
2) ราคาส่งออก F.O.B. น้ำมัน ¹ แบ่งมันประเภทสตาร์ช ซันฟิเศษ ² มันอัดเม็ดแข็ง	US\$/ตัน บาท/กก. US\$/ตัน บาท/กก. US\$/ตัน บาท/กก.	160-165 5.35-5.55 355-360 11.94-12.10 - -	115-125 4.00-4.35 260-270 9.23-9.58 - -	115-125 4.00-4.35 260-270 9.23-9.58 - -		ผู้รายงาน..... (นางกฤษณา พลศักดิ์) ผู้ตรวจ..... (นางประทุม กษมาประพจน์)
3) ราคาขายส่งตลาด กทม. แบ่งมัน - ซุปเปอร์ไฮเกรด - ละแยะดอย่างดี - ละแยะดอย่างรอง - สาตูเม็ดเล็ก - สาตูเม็ดใหญ่	บาท/กก. บาท/กก. บาท/กก. บาท/กก. บาท/กก.	12.30-12.60 16.00-16.25 14.50-15.00 16.50-17.00 18.50-19.00	12.00-12.20 17.00-17.50 16.20-16.70 17.40-17.80 18.20-18.70	12.00-12.20 17.00-17.50 16.20-16.70 17.40-17.80 18.20-18.70		

*อัตราแลกเปลี่ยน ณ วันที่ 2 ธ.ค.51(35.5018)

**อัตราแลกเปลี่ยน ณ วันที่ 15 ธ.ค.51(34.8112)

รายงานผลการติดตามภาวะตลาด "หอมแดง" ในกรุงเทพมหานคร

ประจำวันที่ 18 ธันวาคม 2551

บาท/กก.

รายการสินค้า	ราคาขายส่ง			+ เพิ่ม - ลด	ราคาขายปลีก			+ เพิ่ม - ลด	สถานการณ์
	วันที่	ปีนี้ (2551)			วันที่	ปีนี้ (2551)			
	ปีก่อน 18 ธ.ค. 50	วันก่อน 12 ธ.ค.	วันนี้ 18 ธ.ค.		ปีก่อน 18 ธ.ค. 50	วันก่อน 12 ธ.ค.	วันนี้ 18 ธ.ค.		
หอมแดงภาคเหนือมัดจุกหัวใหญ่	42-44	44-45	40-42	-3 ถึง -4	55-60	56-60	54-56	-2 ถึง -4	หอมแดงภาคเหนือ ผลผลิตมีปริมาณเข้าสู่ตลาด
หัวกลาง	38-40	40-42	36-38	-4	50-54	54-56	50-54	-2 ถึง -4	อย่างต่อเนื่อง และหอมแดงศรีสะเกษทยอยออกสู่ตลาด
หัวเล็ก	30-34	32-34	30-32	-2	46-50	50-54	46-50	-4	เพิ่มขึ้น ขณะที่ภาวะการซื้อขายในท้องถิ่นตลาดโดยทั่วไป
หอมแดงภาคเหนือมัดจุกหัวใหญ่	45-50	46-48	44-46	-2	60-64	60-66	58-60	-2 ถึง -6	ชะลอตัว ส่งผลให้ราคาจำหน่ายหอมแดงภาคเหนือ
หัวกลาง	42-44	42-44	40-42	-2	54-56	58-60	54-56	-4	ลดลงจากเดิม ส่วนหอมแดงศรีสะเกษ ราคาขายส่ง
หัวเล็ก	32-36	35-36	34-35	-1	50-54	54-56	50-54	-2 ถึง -4	กก.ละ 34 - 36 บาท
หอมแดงศรีสะเกษมัดจุกหัวใหญ่	-	-	-	-	-	-	-	-	ผู้รายงาน.....
หัวกลาง	-	-	-	-	-	-	-	-	(นางกฤษณา พลศักดิ์)
หัวเล็ก	-	-	-	-	-	-	-	-	ผู้ตรวจ.....
หอมแดงศรีสะเกษมัดจุกหัวใหญ่	-	-	-	-	-	-	-	-	(นางประทุม กษมประพฤทธิ์)
หัวกลาง	-	-	-	-	-	-	-	-	
หัวเล็ก	-	-	-	-	-	-	-	-	


กรมการค้าภายใน สำนักส่งเสริมการค้าสินค้าเกษตร ฝ่ายติดตามและประเมินภาวะตลาดสินค้าเกษตร โทร. 0 2547 5400

รายงานการติดตามภาวะตลาด "ปาล์มน้ำมัน และน้ำมันปาล์ม" ในกรุงเทพมหานคร

ฟ: ราคาปาล์มสด ประจําวันที่ 18 ธันวาคม 2551

รายการ	หน่วย	ราคาขายส่ง			+ เพิ่มขึ้น - ลดลง	ภาวะการค้า
		ราคาวันที่ปีก่อน	ราคาวันที่ก่อน	ราคาวันนี้		
		18 ธ.ค. 50	17 ธ.ค. 51	18 ธ.ค. 51		
ผลปาล์มทะเลลาย (ราคาโรงสกัดรับซื้อ)						
คุณภาพ เบอร์เชินต์น้ำมัน (คละ)						
- จ.กระบี่	บาท/กก.	5.00 - 5.90	2.60 - 3.10	2.60 - 3.10	+0.10 ถึง 0.15	ผลปาล์มทะเลลาย ราคาสูงขึ้นที่ จ.กระบี่และตรัง เนื่องจากโรงสกัดปรับราคา รับซื้อผลปาล์มสูงขึ้นตามความต้องการ เพื่อให้สอดคล้องกับ ราคาน้ำมันปาล์มดิบ ขณะที่ปริมาณผลปาล์มมีส่งเข้าตลาด เริ่มลดลง จึงมีการแข่งขันกันรับซื้อ
- จ.สุราษฎร์ธานี	บาท/กก.	5.50 - 5.60	2.80 - 2.90	2.90 - 3.05		น้ำมันปาล์มดิบ และน้ำมันเมล็ดใหม่ปาล์มดิบ
- จ.ชุมพร	บาท/กก.	5.50 - 5.60	2.70 - 2.80	2.70 - 2.80		ราคาสูงขึ้น นอกจากราคาผลปาล์มปรับตัวสูงขึ้น อีกทั้งราคาน้ำมันปาล์มดิบตลาดมาเลเซียพัฒนาสวนกลับสูงขึ้น โรงสกัดจึงปรับราคาจำหน่ายน้ำมันปาล์มดิบสูงขึ้นและเสนอ ราคาจำหน่ายที่ กก.ละ 22.00 บาท ได้ข่าวว่ามีการซื้อขาย ประปรายจากโรงกลั่นบางโรง หลังจากนี้ต่างรอฤดูกาลการณเ และภาวะตลาด และส่งผลให้น้ำมันเมล็ดใหม่ปาล์มดิบ ปรับ ตัวสูงขึ้นตามไปด้วย
- จ.ตรัง	บาท/กก.	5.60 - 5.90	2.80 - 3.10	2.80 - 3.10	+0.10	
- จ.สตูล	บาท/กก.	5.65 - 5.75	2.80 - 3.10	2.90 - 3.10		
- จ.สตูล	บาท/กก.	5.00 - 5.25	2.60 - 2.80	2.60 - 2.80		
คุณภาพ เบอร์เชินต์น้ำมัน (15%)						
- จ.กระบี่	บาท/กก.	4.94 - 5.60	2.47 - 2.80	2.47 - 2.80	+0.10	
- จ.สุราษฎร์ธานี	บาท/กก.	5.10	2.60	2.70		
- จ.ชุมพร	บาท/กก.	4.94	2.47	2.47		
- จ.ตรัง	บาท/กก.	5.20	2.60	2.60		
- จ.สตูล	บาท/กก.	5.60	2.80	2.80		
- จ.สตูล	บาท/กก.	5.00	2.60	2.60		
คุณภาพ เบอร์เชินต์น้ำมัน (17%)						
- จ.กระบี่	บาท/กก.	5.25 - 5.90	2.80 - 3.10	2.80 - 3.10	+0.15	
- จ.สุราษฎร์ธานี	บาท/กก.	5.60	2.90	3.05		
- จ.ชุมพร	บาท/กก.	5.60	2.80	2.80		
- จ.ตรัง	บาท/กก.	5.90	3.10	3.10		
- จ.สตูล	บาท/กก.	5.80	3.10	3.10		
- จ.สตูล	บาท/กก.	5.25	2.80	2.80		
ผลปาล์มร่วง จ.ชุมพร	บาท/กก.	7.40 - 7.90	4.30 - 4.50	4.30 - 4.50		
น้ำมันปาล์มดิบ (ราคาซื้อขายทั่วไปส่งมอบถึงผู้ซื้อ)						
-เกรด A (น้ำมันจากเมล็ด)	บาท/กก.	31.50 - 31.75	20.00 - 20.50	21.00 - 21.50	+1.00	
-เกรด B (น้ำมันรวม)	บาท/กก.	30.50 - 30.75	19.00 - 19.50	20.00 - 20.50	+1.00	
น้ำมันเมล็ดใหม่ปาล์มดิบ	บาท/กก.	33.50 - 34.50	18.00 - 18.50	19.00 - 19.50	+1.00	

รายการ	หน่วย	ราคาขายส่ง			+ เพิ่มขึ้น - ลดลง	ภาวะการค้า
		ราคาวันที่ปีก่อน	ราคาวันที่ก่อน	ราคาวันที่		
		18 ธ.ค. 50	17 ธ.ค. 51	18 ธ.ค. 51		
น้ำมันปาล์มบริสุทธิ์ * (ราคาซื้อขายทั่วไปส่งมอบถึงผู้ซื้อ)						
- โอเลอิน	บาท/กก.	36.75 - 38.24	28.52 - 30.39	28.52 - 30.39		
- สเตอริน	บาท/กก.	29.50 - 30.00	14.00 - 15.00	14.00 - 15.00		
น้ำมันปาล์มสำเร็จรูป (ราคารวม VAT)						
- ราคาขายส่ง (โรงกลั่นส่งมอบถึงยี่บัว)						
- ชนิดบรรจุปีบ 12.50 กก.	บาท/กก.	43.60 - 45.20	34.80 - 36.80	34.80 - 36.80		
- ตรามรกต	บาท/ปีบ	550	460	460		
- ตราหยก	บาท/ปีบ	565	435	435		
- ตราโอลีน	บาท/ปีบ	545	455	455		
- ตราเกสร	บาท/ปีบ	565	440	440		
- ชนิดบรรจุขวด 1 ลิตร (12 ขวด/เคป)	บาท/ขวด	41.67 - 43.33	31.25 - 34.17	31.25 - 34.17		
- ตรามรกต	บาท/เคป	500	410	410		
- ตราหยก	บาท/เคป	520	395	395		
- ตราโอลีน	บาท/เคป	500	410	410		
- ตราเกสร	บาท/เคป	515	375	375		
- ราคาขายปลีก ในตลาดกรุงเทพฯ						
- ชนิดบรรจุปีบ	บาท/กก.	45 - 47	32 - 35	32 - 35		
- ชนิดบรรจุขวด 1 ลิตร	บาท/ขวด	43.50	32 - 38	32 - 38		
ตลาดมาเลเซีย						
- น้ำมันปาล์มดิบ (Crude Palm Oil)	ริงกิต/ตัน	(17 ธ.ค.50) 2,947.50	(16 ธ.ค.51) 1,551.25	(17 ธ.ค.51) 1,566.25		อัตราแลกเปลี่ยน US\$ = 34.5700 บาท (อัตรากลาง) 1 ริงกิต = 9.7913 บาท (อัตรากลาง) (17 ธ.ค.51)
"	บาท/กก.	29.74	15.20	15.34	+0.14	
- น้ำมันบริสุทธิ์ (RBD Palm Olein)	USD/ตัน	955.00	530.00	540.00		
"	บาท/กก.	32.12	18.45	18.67	+0.22	
- สเตียร์บริสุทธิ์ (RBD Stearin)	USD/ตัน	895.00	365.00	375.00		
"	บาท/กก.	30.10	12.71	12.96	+0.25	

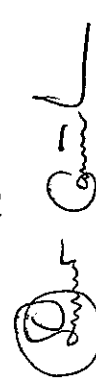

 (นาง ออมราพร อินทร์แมน)

หมายเหตุ : * น้ำมันปาล์มบริสุทธิ์เป็นราคาไม่รวม VAT
 ฝ่ายติดตามและประเมินภาวะตลาดสินค้าเกษตร สำนักส่งเสริมการค้าสินค้าเกษตร กรมการค้าภายใน โทร. 02-5475400

รายงานการติดตามภาวะและราคา "วัตถุดิบอาหารสัตว์" ในตลาดกรุงเทพมหานคร

ประจำวันที่ 18 ธันวาคม 2551

AP-35 รายงานประจำวัน หน้า 1


รายการสินค้า	หน่วย	ปีก่อน วันที่	ปีนี้ (2551)		+ เพิ่ม - ลด	สถานการณ์
			วันก่อน	วันนี้		
ปลาป่น	บาท	18-ธ.ค.-50	16 ธ.ค. 51	18 ธ.ค. 51		
เกรตคิง	กก.	29.00	25.00	26.00	+1.00	ปลาป่น
โปรตีนร้อยละ 60 ขึ้นไป กลิ่นเบอร์ 1	กก.	28.30	24.60	25.60	+1.00	ราคาปรับตัวสูงขึ้น เนื่องจากวัตถุดิบที่ส่งเข้าโรงงาน
โปรตีนร้อยละ 60 ลงมา กลิ่นเบอร์ 1	กก.	27.60	23.90	24.90	+1.00	มีปริมาณลดลง ประกอบกับช่วงนี้มีมรสุมคลื่นลมแรงพัดผ่าน
โปรตีนร้อยละ 60 ขึ้นไป กลิ่นเบอร์ 2	กก.	25.70	24.50	25.50	+1.00	บริเวณทะเลอันดามันและอ่าวไทย ทำให้เรือประมงขนาดเล็ก
โปรตีนร้อยละ 60 ลงมา กลิ่นเบอร์ 2	กก.	24.80	23.60	24.60	+1.00	งดออกจับปลา
โปรตีนร้อยละ 60 ขึ้นไป กลิ่นเบอร์ 3	กก.	24.70	24.00	25.00	+1.00	
โปรตีนร้อยละ 60 ลงมา กลิ่นเบอร์ 3	กก.	23.80	23.10	24.10	+1.00	กากถั่วเหลือง
หัวปลา โปรตีนร้อยละ 45 ขึ้นไป	กก.	25.40	22.80	23.80	+1.00	ราคาลดลงตามราคาในตลาดต่างประเทศที่ปรับตัว
ปลาขย โปรตีนร้อยละ 60	กก.	23.50	20.70	21.70	+1.00	ลดลงอย่างต่อเนื่อง ประกอบกับความต้องการใช้ภายในประเทศ
กากถั่วเหลือง						ชะลอตัว โรงงานผู้ผลิตอาหารสัตว์มีสต็อกเพียงพอแล้ว
น้ำเข้า โปรตีนร้อยละ 42-45	กก.	14.90 - 15.00	12.20 - 12.30	12.00 - 12.10	-0.20	ผู้รายงาน..... <i>ดวงใจ ๕/๑๕/๕๑</i>
น้ำเข้า โปรตีนร้อยละ 46-48	กก.	15.65 - 15.85	12.70 - 12.80	12.50 - 12.60	-0.20	(นางราศรี บุญสนอง)
ผลิตในประเทศ (เมล็ดน้ำเข้า)	กก.	16.00 - 16.10	12.60 - 12.70	12.10 - 12.20	-0.50	 ผู้ตรวจ..... (นางอมราพร อินทร์แมน)
ผลิตในประเทศ (เมล็ดในประเทศ)	กก.	-	13.10 - 13.20	12.60 - 12.70	-0.50	
เมล็ดถั่วเหลือง						
เกรตคิงคีนามัน	กก.	17.00 - 17.25	13.50 - 14.00	13.50 - 14.00		
(สต็อกน้ำมันความชื้นไม่เกิน 13%)						

รายงานการติดตามภาวะตลาด ยางพารา

ประจำวันที่ 18 ธันวาคม 2551

รายการ	หน่วย	วันนี้ก่อน	ราคาวันก่อน	ราคาวันนี้		+ เพิ่มขึ้น - ลดลง	ภาวะการค้า
				18 ธ.ค. 51	18 ธ.ค. 51		
ราคาเกษตรกรขายได้							
- จ.สุราษฎร์ธานี	กก.	75.05	32.40	33.25	+0.85		ยางพารา ราคาสูงขึ้น ภายหลังจากการประชุมของประเทศผู้ผลิตรายใหญ่ 3 ราย ที่ประเทศอินโดนีเซีย มีมติลดปริมาณส่งออกเพื่อพยุงราคาไม่ให้ตกต่ำลงอีก
- จ.สงขลา	กก.	75.30	32.70	33.65	+0.95		
- นครศรีธรรมราช	กก.	74.85	31.35	32.30	+0.95		
ราคากลาง							
- จ.สุราษฎร์ธานี	กก.	76.31	35.41	35.81	+0.40		
- จ.สงขลา	กก.	76.85	35.77	38.59	+2.82		
- จ.นครศรีธรรมราช	กก.	76.21	35.77	38.59	+2.82		
ยางแผ่นรมควันชั้น 3							
ราคา FOB ชั้น 3 กรุงเทพ	กก.	84.15	41.20	42.80	+1.60		

ผู้รายงาน.....



(นางสาวพิชชา กระวีทอง)


รายงานการติดตามภาวะและราคา "สุกร" ในตลาดกรุงเทพมหานคร

วันที่ 18 ธันวาคม 2551

หน่วย : บาท/ตัว/กก.

รายการ	ราคาขายส่ง			ราคาขายปลีก			+เพิ่ม -ลดลง	ภาวะการค้า
	ราคานั้นปีก่อน	ราคาก่อน	ราคานี้	ราคานั้นปีก่อน	ราคาก่อน	ราคานี้		
	18 ธ.ค. 50	15 ธ.ค. 51	18 ธ.ค. 51	18 ธ.ค. 50	15 ธ.ค. 51	18 ธ.ค. 51		
สุกร								
ลูกสุกร ทัวไป (ชน. 12 กก./ตัว)	800	1,200	1,200					จากการติดตามภาวะตลาดเนื้อสุกรชำแหละในตลาด กทม.บางแห่ง โรงฆ่าและผู้ค้าส่งสุกรชำแหละ (หมูซีก) ได้แจ้งปรับราคาสุกรชำแหละ (หมูซีก) ลดลง เหลือ ก.ก.ละ 60 บาท ซึ่งเป็นช่วงกลางวันพระเพื่อให้ตลาดคล่องตัวขึ้น เพราะภาวะตลาดชะลอตัวมาก ขณะที่ตลาดส่วนใหญ่ยังคงตรึงราคาจำหน่ายไว้ ที่ ก.ก.ละ 62 - 63 บาท คาดว่าแนวโน้มวันพระที่ 20 ธ.ค. 51 ราคาอาจจะอ่อนตัวลงทั้งสุกรมีชีวิตและสุกรชำแหละ ซึ่งจะติดตามอย่างต่อเนื่องต่อไป
ลูกสุกร ซี.พี. (ชน. 16 กก./ตัว)	1,000	1,400	1,400					
สุกรมีชีวิต ทัวไป	43.00 - 44.00	50.00 - 51.00	50.00 - 51.00	(ราคาสุกรและสุกรมีชีวิตเป็นราคา ณ แหล่งผลิตสำคัญ)				
สุกรมีชีวิต ฟาร์ม	44.00 - 45.00	51.00 - 53.00	51.00 - 53.00	[จ.ราชบุรี นครปฐม ฉะเชิงเทราและชลบุรี]				
สุกรชำแหละ ทัวไป	53.00 - 54.00	61.00 - 62.00	61.00 - 62.00					
สุกรชำแหละ ฟาร์ม	54.00 - 55.00	62.00 - 63.00	62.00 - 63.00					
สุกรชำแหละ เนื้อสัน - สันใน	86 - 88	100 - 101	100 - 101	95 - 96	115 - 120	115 - 120		
- สันนอก	82 - 84	92 - 94	92 - 94	90 - 95	110 - 115	110 - 115		
เนื้อแดง - ตะโพก	78 - 79	86 - 88	86 - 88	85 - 90	105 - 110	105 - 110		
- ไหล่	73 - 74	76 - 80	76 - 80	85 - 90	100 - 105	100 - 105		
เนื้อสามชั้น	75 - 84	85 - 100	85 - 100	85 - 90	100 - 105	100 - 105		
มันแข็ง	34 - 36	43 - 46	43 - 46	38 - 40	48 - 50	48 - 50		
เศษมัน	20 - 23	25 - 30	25 - 30	25 - 30	33 - 36	33 - 36		
มันเปลว	15 - 18	18 - 20	18 - 20	18 - 22	25 - 26	25 - 26		

F. สุกร/สีเหลือง


 (นางอมรราพร อีรินทร์แมน)

หมายเหตุ : ราคาขายส่งเนื้อสันใน - มันเปลว ใช้เพื่อศึกษาวิเคราะห์ไม่สมควรเผยแพร่

ฝ่ายติดตามและประเมินภาวะตลาดสินค้าเกษตร สำนักส่งเสริมการค้าสินค้าเกษตร โทร. 02-5475400

รายงานการติดตามภาวะและราคา "สัตว์น้ำ" ในตลาดกรุงเทพมหานคร
ประจำวันที่ 18 ธันวาคม 2551

บาท : ก.ก.

รายการ	ราคาขายส่ง			+ เพิ่ม - ลดลง	ราคาขายปลีกตลาด กทม.			+ เพิ่ม - ลดลง	ภาวะการค้า
	ปีก่อน 18 ธ.ค. 50	วันก่อน 17 ธ.ค. 51	วันนี้ 18 ธ.ค. 51		ปีก่อน 18 ธ.ค. 50	วันก่อน 17 ธ.ค. 51	วันนี้ 18 ธ.ค. 51		
กุ้งขาว	ตลาดกลางสมุทรสาคร								สัตว์น้ำ ราคาขายส่งสัตว์น้ำขององค์การ สะพานปลาเปลี่ยนแปลงตามปริมาณ และ คุณภาพของสินค้าที่ส่งเข้าตลาด
- (40 ตัว/กก.)	155	135	135		200 - 220	170 - 180	170 - 180		
- (50 ตัว/กก.)	145	125	125		170 - 180	150 - 160	150 - 160		
- (60 ตัว/กก.)	125	115	115		150 - 160	140 - 150	140 - 150		
- (70 ตัว/กก.)	110	110	110		140 - 150	130 - 140	130 - 140		
- (80 ตัว/กก.)	100	100	100		130 - 140	120 - 130	120 - 130		
	องค์การสะพานปลา								
กุ้งก้ามกราม (กลาง)									
- (บ่อเลี้ยงไทย 15-16 ตัว/กก.)	175 - 200	140 - 160	140 - 170	+ 10	240 - 260	240 - 260	240 - 260		
ปลาหมึกกล้วยคละ	60 - 80	75 - 90	70 - 90	- 5	110 - 120	120 - 130	120 - 130		
ปลาหมึกกระดองคละ	70 - 90	80 - 100	80 - 100		110 - 120	120 - 130	120 - 130		
หอยแครงคละ	15 - 35	25 - 35	20 - 30	- 5	40 - 55	40 - 50	40 - 50		
หอยลายคละ	25 - 60	35 - 55	30 - 60	-5 ถึง +5	70 - 80	50 - 70	50 - 70		
หอยแครงภูเก็ต	17 - 28	20 - 30	18 - 28	- 2	30 - 35	30 - 35	30 - 35		
ปลาทูต (9-12 ตัว/กก.)	40 - 50	45 - 55	45 - 55		70 - 80	50 - 70	50 - 70		
ปลาช่อน	80 - 100	85 - 100	80 - 100	- 5	100 - 120	120 - 130	120 - 130		
ปลาตูก (บึกอูย)	20 - 35	30 - 40	30 - 35	- 5	45 - 50	45 - 50	45 - 50		
ปลานิล	28 - 35	35 - 45	30 - 45	- 5	40 - 55	50 - 55	50 - 55		

ผู้ตรวจ...
(นางสมรพร อินทร์เมฆ)

ผู้รายงาน...

(นางจริย สมชีพ)

สำนักส่งเสริมการค้าสินค้าเกษตร ฝ่ายติดตามและประเมินภาวะตลาดสินค้าเกษตร 02.5475400

รายงานการติดตามภาวะตลาดสินค้าในกรุงเทพมหานคร
 ประจำวันที่ 18 ธันวาคม 2551 สิบเวลา 9.00 - 12.00 น.

ลำดับ ที่	รายการ	ราคาขายส่ง (ตลาดปากคลอง)						ราคาขายปลีก (ตลาดทั่วไป)						เปลี่ยนแปลง +เพิ่ม -ลด	สถานที่
		คณะ			คณะ			คณะ			คณะ				
		วันนี้อยู่ก่อน 18 ธค.51	วันนี้อยู่ 18 ธค.51	วันนี้อยู่ 18 ธค.51	วันนี้อยู่ก่อน 18 ธค.51	วันนี้อยู่ 18 ธค.51	วันนี้อยู่ 18 ธค.51	วันนี้อยู่ก่อน 18 ธค.51	วันนี้อยู่ 18 ธค.51	วันนี้อยู่ 18 ธค.51	วันนี้อยู่ก่อน 18 ธค.51	วันนี้อยู่ 18 ธค.51	วันนี้อยู่ 18 ธค.51		
1	ผักคะน้า	5-8	6-8	6-8	12-15	10-12	10-12	18-20	15-20	15-20	15-20	18-20	18-20	18-20	ผักชี และมะเขือเจ้าพระยา ผลผลิตจาก แหล่งผลิตทั่วไป มีออกสู่ตลาดมาก ราคาปรับตัว ลดลง
2	ผักบุ้งจีน	3-5	4-6	4-6	10-12	8-10	8-10	15-18	12-15	12-15	12-15	15-18	12-15		
3	ผักกวางตุ้ง	6-8	2-4	2-4	12-15	8-10	8-10	18-20	8-10	8-10	8-10	18-20	12-15		
4	ผักกาดหอม	5-8	5-8	5-8	10-12	10-15	10-15	15-20	10-15	10-15	10-15	15-20	18-20		
5	ผักกาดขาวปลี	6-8	10-12	10-12	12-15	18-20	18-20	20-25	18-20	18-20	18-20	20-25	22-25		
6	กะหล่ำปลี	5-8	10-15	10-15	12-14	20-25	20-25	15-20	20-25	20-25	20-25	15-20	28-30		
7	ผักชี*	20-25	30-35	20-25	3-4	4-5	3-4	5-6	3-4	3-4	3-4	5-6	5-6	-1	
8	ต้นหอม*	20-25	30-35	30-35	3-4	4-5	4-5	5-6	4-5	4-5	4-5	5-6	6-7		
9	ขึ้นฉ่าย*	10-15	8-10	8-10	2-3	2-3	2-3	4-5	2-3	2-3	2-3	4-5	4-5		
1	ผักผล	22-25	20-25	20-25	28-30	28-30	28-30	35-40	28-30	28-30	28-30	35-40	32-35		
2	มะระจีน	8-10	45-50	45-50	12-15	50-55	50-55	20-25	50-55	50-55	50-55	20-25	58-60		
3	มะเขือเทศใหญ่	6-8	28-30	28-30	12-15	35-40	35-40	18-22	35-40	35-40	35-40	18-22	42-45		
4	มะเขือเจ้าพระยา	12-15	12-16	8-12	20-25	18-20	15-18	38-40	18-20	15-18	15-18	38-40	32-35		
5	ถั่วฝักยาว	25-30	20-25	20-25	30-35	28-30	28-30	20-25	28-30	28-30	28-30	20-25	25-30		
6	แตงกวา	10-15	15-18	15-18	15-18	20-22	20-22	15-20	20-22	20-22	20-22	15-20	16-20		
7	พริกเขียว	5-8	8-10	8-10	10-14	12-15	12-15	3-4	5-6	5-6	5-6	3-4	3-4		
8	พริกสดชี้ฟ้า*	15-20	40-45	40-45	3-4	5-6	5-6	4-5	6-7	6-7	6-7	4-5	4-5		
9	พริกชี้หนู (จินดา)*	30-35	45-55	45-55	4-5	6-7	6-7	1.75-2.00	1.75-2.00	1.75-2.00	1.75-2.00	1.75-2.00	1.75-2.00		
10	มะนาวเป็น (เบอร์ 1-2)/ผล (เบอร์ 3-4)/ผล	1.30-1.70 0.70-1.00	1.20-1.50 0.70-1.00	1.20-1.50 0.70-1.00	1.00-1.50 1.00-1.50	1.00-1.50 1.00-1.50	1.00-1.50 1.00-1.50	22-25	20-25	20-25	20-25	22-25	20-25	30-35	
1	กะหล่ำดอก	6-12	16-22	16-22	15-20	25-28	25-28	75-80	25-28	25-28	25-28	75-80	85-90		
2	หัวผักกาด	6-12	6-8	6-8	12-15	10-15	10-15	20-25	10-15	10-15	10-15	20-25	18-20		
1	ผักกะเจต** (1 ก้า)	16-20	20-25	20-25	20-25	25-30	25-30	7-8	25-30	25-30	25-30	7-8	8-9		
2	ผักบุ้งไทย** (10 ก้า) อื่น ๆ	60-70	60-70	60-70	7-8	8-9	8-9	65-70	8-9	8-9	8-9	65-70	85-90		
1	หน่อไม้ฝรั่ง	50-60	70-75	70-75	32-35	35-40	35-40	32-35	35-40	35-40	35-40	32-35	35-40		
2	ข้าวโพดฝักอ่อน	28-30	30-34	30-34											

(นางสาวสุภา สุวรรณลักษณ์)
 (ผู้รายงาน)

หมายเหตุ * ราคาขายปลีก หน่วย : บาท/กิโลกรัม
 **ราคาขายปลีก หน่วย : บาท/กิโลกรัม