

**ภาวะตลาดสินค้าข้าว ประจำวันที่ 31 ตุลาคม 2551**

ชนิด	สัปดาห์ก่อน ต่ำ-สูง	วันนี้อยู่ก่อน 31 ต.ค.50	วันก่อน 30 ต.ค. 51	วันนี้ 31 ต.ค. 51	เปรียบเทียบ วันนี้/วันก่อน
<b>ข้าวเปลือกเจ้าหน้าปรี้ง ความชื้นไม่เกิน 15 % ปี 2551</b>					
(ราคารับจำนำข้าวเปลือกเจ้า 100 % 14,000 บาท , 5% 13,800 บาท, 10% 13,600 บาท, 15% 13,400 บาท)					
จังหวัดพิษณุโลก	10.00-10.50	6.30-6.50	10.00-10.50	10.00-10.50	
จังหวัดสุพรรณบุรี	10.40-10.50	6.40-6.50	10.40-10.50	10.40-10.50	
จังหวัดปทุมธานี	10.00-10.50	6.60-6.70	9.00-9.50	9.00-9.50	
<b>ข้าวเปลือกเจ้าหน้าปี ปี 2551/52</b>					
จังหวัดนครสวรรค์	9.30-11.50	6.20-6.30	9.30-9.50		
<b>ข้าวเปลือกหอมมะลิ ปี 2550/51 (ราคารับจำนำ ปี 2550/51 9,000 - 9300 บาท/ตัน สีได้ตันข้าว 36-42 กรัม)</b>					
(สีได้ตันข้าว 36 กรัม)					
จังหวัดอุดรธานี	12.50-13.00	9.00-9.20	12.50-13.00	12.50-13.00	
จังหวัดสุรินทร์	14.00-14.10	9.00-9.10	13.70-13.80	13.70-13.80	
<b>ข้าวเปลือกหอมปทุมธานีหน้าปรี้ง ความชื้นไม่เกิน 15 % ปี 2551</b>					
(ราคารับจำนำที่ 42 กรัม 14,000 บาท)					
จังหวัดสุพรรณบุรี	11.10-11.20	6.60-6.80	11.10-11.20	11.10-11.20	
<b>ข้าวเปลือกเหนียวเมล็ดยาวหน้าปี ปี 2551/52</b>					
จังหวัดเชียงราย	- สันป่าตอง		5.60 - 5.90	5.60 - 5.90	
จังหวัดเชียงใหม่	- สันป่าตอง		5.40 - 5.80	5.40 - 5.80	
จังหวัดอุดรธานี	- กข.6		5.40 - 5.50	5.40 - 5.50	
	- กข.10		5.30 - 5.50	5.30 - 5.50	
<b>ข้าวเปลือกเหนียวเมล็ดสั้นหน้าปี (คละ) ปี 2551/52</b>					
จังหวัดอุดรธานี			5.20 - 5.30	5.20 - 5.30	
<b>ข้าวสาร</b>					
ข้าวขาว 100% ชั้น 2 (ใหม่)	18.40-19.60	10.85-10.90	17.00-17.10	17.00-17.10	
ข้าวขาว 5% (ใหม่)	17.40-18.10	10.65-10.70	16.00-16.10	16.00-16.10	
ปลายข้าว เอ.วัน .เลิศ (ใหม่)	9.00-9.10	9.65-9.70	9.00-9.10	9.00-9.10	
ข้าวเหนียว 100%	18.00-18.60	11.45-11.50	16.90-17.00	16.90-17.00	
ปลายข้าวเหนียว เอ.วัน	9.90-10.00	7.65-7.70	9.90-10.00	9.90-10.00	
ข้าวหอมมะลิ 100% ชั้น 2	24.20-24.30	17.70-17.90	24.20-24.30	24.20-24.30	
ก๊วยข้าวหอมมะลิ	17.90-18.00	10.50-10.55	17.90-18.00	17.90-18.00	
ข้าวหอมปทุมธานี	21.50-22.50	11.90-12.10	20.00-20.10	20.00-20.10	
ปลายข้าวหอมปทุมธานี	15.00-15.10	10.10-10.15	15.00-15.10	15.00-15.10	
ข้าวเหนียว 10% เมล็ดยาว	13.30-13.90	23.00-23.50	12.70-12.80	12.70-12.80	
ปลายข้าวเหนียว เอ.วัน	10.00-10.10	12.80-13.00	10.00-10.10	10.00-10.10	
รำข้าวขาว	6.40-6.50	6.80-6.90	6.40-6.50	6.40-6.50	
<b>ข้าวสารขายปลีก</b>					
ข้าวหอมมะลิ	30.00-36.66	24.66-25.33	30.00-32.66	30.00-32.66	
ข้าวขาว 100%	27.33-32.00	16.00-17.33	27.33-30.00	27.33-30.00	
ข้าวเหนียว 10% เมล็ดยาว	14.66-16.00	23.33-24.00	14.66-15.33	14.66-15.33	

**สถานการณ์ทั่วไป**

- ข้าวเปลือก ปริมาณการซื้อขายมีไม่มาก ระดับราคาซื้อขายยังคงทรงตัว
- ข้าวเปลือก ปริมาณซื้อขาย ณ ท่าข้าวลาดยาวจังหวัดนครสวรรค์และตลาดกลางสินค้าเกษตร

จังหวัดพิษณุโลก เมื่อวันที่ 30 ตุลาคม 2551 มีปริมาณ 98 และ 12 เมตริกตัน ตามลำดับ

- ข้าวสาร ภาวะการค้าซบเซา ผู้ส่งออกและโรงสีต่างชะลอการซื้อขาย เพราะรอนโยบายของภาครัฐ

ส่งผลให้ราคาข้าวโดยรวมทรงตัว

**ข้าวเปลือกภูมิภาค**  
**ประจำวันที่ 27-31 ตุลาคม 2551**

ชนิด	สัปดาห์ก่อน ต่ำ-สูง	จันทร์	อังคาร	พุธ	พฤหัสบดี	ศุกร์	สัปดาห์นี้ ต่ำ-สูง
------	------------------------	--------	--------	-----	----------	-------	-----------------------

บาท/1000กก.

**ข้าวเปลือกเจ้านาปรัง ความชื้นไม่เกิน 15 % ปี 2551**

(ราคารับจำนำข้าวเปลือกเจ้า100% 14,000บาท, 5% 13,800 บาท, 10% 13,600 บาท, 15% 13,400 บาท)

จังหวัดพิษณุโลก	10000-10500	10000-10500	10000-10500	10000-10500	10000-10500	10000-10500	10000-10500
จังหวัดสุพรรณบุรี	10400-10500	10400-10500	10400-10500	10400-10500	10400-10500	10400-10500	10400-10500
จังหวัดปทุมธานี	10000-10500	<b>9000-10000</b>	<b>9000-9500</b>	9000-9500	9000-9500	9000-9500	9000-10000

**ข้าวเปลือกเจ้านาปี ปี 2551/52**

จังหวัดนครสวรรค์	9300-11500	9300-9500	9300-9500	9300-9500	9300-9500	9300-9500	9300-9500
------------------	------------	-----------	-----------	-----------	-----------	-----------	-----------

**ข้าวเปลือกหอมมะลิ ปี 2550/51 (สีได้ต้นข้าว 36-42 กรัม)**

(สีได้ต้นข้าว 36 กรัม)

จังหวัดอุดรธานี	12500-13000	12500-13000	12500-13000	12500-13000	12500-13000	12500-13000	12500-13000
จังหวัดสุรินทร์	14000-14100	14000-14100	14000-14100	<b>13700-13800</b>	13700-13800	13700-13800	13700-14100

**ข้าวเปลือกหอมปทุมธานีนาปรัง ความชื้นไม่เกิน 15 % ปี 2551**

(ราคารับจำนำที่ 42 กรัม 14,000 บาท)

จังหวัดสุพรรณบุรี	11100-11200	11100-11200	11100-11200	11100-11200	11100-11200	11100-11200	11100-11200
-------------------	-------------	-------------	-------------	-------------	-------------	-------------	-------------

**ข้าวเปลือกเหนียวเมล็ดยาวนาปี ปี 2551/52**

จังหวัดเชียงราย -สันป่าตอง						<b>5600-5900</b>	5600-5900
จังหวัดเชียงใหม่ -สันป่าตอง			<b>5400-5800</b>	5400-5800	5400-5800	5400-5800	5400-5800
จังหวัดอุดรธานี -กข.6			<b>5400-5500</b>	5400-5500	5400-5500	5400-5500	5400-5500
-กข.10			<b>5300-5500</b>	5300-5500	5300-5500	5300-5500	5300-5500

**ข้าวเปลือกเหนียวเมล็ดสั้นนาปี (คละ) ปี 2551/52**

จังหวัดอุดรธานี							
			<b>5200-5300</b>	5200-5300	5200-5300	5200-5300	5200-5300

กรมการค้าภายใน

สำนักส่งเสริมการค้าสินค้าเกษตร

โทร. 0 2547 5400

ราคาขายส่งข้าว ผลิตภัณฑ์ และกระสอบป่าน

ในตลาดกรุงเทพมหานคร

ประจำวันที่ 27-31 ตุลาคม 2551

ชนิด	สัปดาห์ก่อน ต่ำ-สูง	จันทร์	อังคาร	พุธ	พฤหัสบดี	ศุกร์	สัปดาห์นี้ ต่ำ-สูง
------	------------------------	--------	--------	-----	----------	-------	-----------------------

ขายส่งทั่วไป ความชื้นไม่เกิน 14% เป็นราคาตามตัวอย่างที่ผู้ส่งออกหรือผู้ค้าส่งรับซื้อจากโรงสีหรือซื้อผ่านนายหน้า (หญิง) ที่ผู้ส่งออกรับซื้อด้วยเงินสด ไม่รวมกระสอบ (คำนวณราคาซื้อรวมกระสอบป่านชนิดบรรจุ 100 กก.หักด้วยราคากระสอบป่านใช้แล้วหนึ่งครั้ง) ส่งหน้าโรงเก็บข้าวของผู้ซื้อ

บาท/100 กก.

ข้าวขาว 100% ชั้น 1	2140-2350	2040-2050	2040-2050	2040-2050	2040-2050	2040-2050	2040-2050
ข้าวใหม่	-	-	-	-	-	-	-
ข้าวขาว 100% ชั้น 2	2010-2220	1910-1920	1910-1920	1910-1920	1910-1920	1910-1920	1910-1920
ข้าวใหม่	1840-1960	1810-1820	1740-1750	1720-1730	1700-1710	1700-1710	1700-1820
ข้าวขาว 100% ชั้น 3	1990-2200	1890-1900	1890-1900	1890-1900	1890-1900	1890-1900	1890-1900
ข้าวใหม่	1810-1930	1780-1790	1710-1720	1690-1700	1670-1680	1670-1680	1670-1790
ข้าวขาว 5%	1950-2160	1850-1860	1850-1860	1850-1860	1850-1860	1850-1860	1850-1860
ข้าวใหม่	1740-1810	1720-1730	1640-1650	1620-1630	1600-1610	1600-1610	1600-1730
ข้าวขาว 10%	1940-2150	1840-1850	1840-1850	1840-1850	1840-1850	1840-1850	1840-1850
ข้าวใหม่	1670-1740	1650-1660	1570-1580	1560-1570	1540-1550	1540-1550	1540-1660
ข้าวขาว 15%	-	-	-	-	-	-	-
ข้าวใหม่	1590-1660	1570-1580	1490-1500	1480-1490	1460-1470	1460-1470	1460-1580
ข้าวขาว 25%	-	-	-	-	-	-	-
ข้าวใหม่	1510-1580	1490-1500	1410-1420	1400-1410	1380-1390	1380-1390	1380-1500
ปลายข้าวขาว เอ.วัน.เลิศ	900-910	900-910	900-910	900-910	900-910	900-910	900-910
ข้าวใหม่	900-910	900-910	900-910	900-910	900-910	900-910	900-910
ปลายข้าวขาว เอ.วัน.พิเศษ	860-870	860-870	860-870	860-870	860-870	860-870	860-870
ข้าวใหม่	860-870	860-870	860-870	860-870	860-870	860-870	860-870
ปลายข้าวขาว ซี.วัน*	820-830	820-830	820-830	820-830	820-830	820-830	820-830
ข้าวเหนียว กข. 6	1400-1460	1400-1410	1400-1410	1390-1400	1390-1400	1390-1400	1390-1410
ข้าวใหม่	-	-	-	-	-	-	-
ข้าวเหนียว 10% เมล็ดยาว	1330-1390	1330-1340	1330-1340	1270-1280	1270-1280	1270-1280	1270-1340
ข้าวใหม่	-	-	-	-	-	-	-
ข้าวเหนียว 10% เมล็ดสั้น	1230-1290	1230-1240	1230-1240	1190-1200	1190-1200	1190-1200	1190-1240
ข้าวใหม่	-	-	-	-	-	-	-
ปลายข้าวเหนียว เอ.วัน	1000-1010	1000-1010	1000-1010	1000-1010	1000-1010	1000-1010	1000-1010
ข้าวใหม่	-	-	-	-	-	-	-
ข้าวหนึ่ง 100%	1800-1860	1700-1710	1700-1710	1700-1710	1690-1700	1690-1700	1690-1710
ข้าวหนึ่ง 5%	1700-1760	1650-1660	1650-1660	1650-1660	1640-1650	1640-1650	1640-1660
ปลายข้าวหนึ่ง เอ.วัน	990-1000	990-1000	990-1000	990-1000	990-1000	990-1000	990-1000
ข้าวหอมมะลิ							
100% ชั้น 1	2500-2510	2500-2510	2500-2510	2500-2510	2500-2510	2500-2510	2500-2510
ข้าวใหม่	-	-	-	-	-	-	-
100% ชั้น 2	2420-2430	2420-2430	2420-2430	2420-2430	2420-2430	2420-2430	2420-2430
ข้าวใหม่	-	-	-	-	-	-	-
ปลายข้าวหอมมะลิ	1790-1800	1790-1800	1790-1800	1790-1800	1790-1800	1790-1800	1790-1800
ข้าวใหม่	-	-	-	-	-	-	-
ข้าวหอมปทุมธานี	2150-2250	2150-2160	2000-2010	2000-2010	2000-2010	2000-2010	2000-2160
ข้าวใหม่	-	-	-	-	-	-	-
ปลายข้าวหอมปทุมธานี	1500-1510	1500-1510	1500-1510	1500-1510	1500-1510	1500-1510	1500-1510
ข้าวใหม่	-	-	-	-	-	-	-

หมายเหตุ\* ปลายข้าวขาว ซี.วัน. เป็นราคาที่สืบเพื่อใช้ในการคำนวณอัตราส่งมอบตามโครงการรับจำนำข้าวเปลือก



ราคาขายปลีกข้าวสารในตลาดกรุงเทพฯ ฯ  
 ประจำวันที่ 27 - 31 ตุลาคม 2551

บาท/15 กก.

ชนิด	สัปดาห์ก่อน ต่ำ-สูง	จันทร์	อังคาร	พุธ	พฤหัสบดี	ศุกร์	สัปดาห์นี้ ต่ำ-สูง
<b>100% (ข้าวหอม)</b>							
ร้านค้าปลีกทั่วไป	480-550	480-490	480-490	480-490	480-490	480-490	480-490
ข้าวใหม่	450-490	450-460	450-460	450-460	450-460	450-460	450-460
<b>ข้าวสารเจ้า 100%</b>							
ร้านค้าปลีกทั่วไป	440-480	440-450	440-450	440-450	440-450	440-450	440-450
ข้าวใหม่	410-460	410-420	410-420	410-420	410-420	410-420	410-420
<b>ข้าวสารเจ้า 5%</b>							
ร้านค้าปลีกทั่วไป	380-420	380-390	380-390	380-390	380-390	380-390	380-390
ข้าวใหม่	350-400	350-360	350-360	350-360	350-360	350-360	350-360
<b>ข้าวสารเหนียว</b>							
<b>สันป่าตอง (เขี้ยวงู)</b>							
100%	330-350	330-340	330-340	330-340	330-340	330-340	330-340
5%	280-300	280-290	280-290	280-290	280-290	280-290	280-290
10% เมล็ดยาว	220-240	220-230	220-230	220-230	220-230	220-230	220-230
10% เมล็ดสั้น	180-200	180-190	180-190	180-190	180-190	180-190	180-190


กรมการค้าภายใน

สำนักส่งเสริมการค้าสินค้าเกษตร

โทร. 0 2547 5400

สถานการณ์ทั่วไป

- ข้าวเปลือก ปริมาณการซื้อขายมีไม่มาก ระดับราคาซื้อขายยังคงทรงตัว
- ข้าวสาร ภาวะการค้าซบเซา ผู้ส่งออกและโรงสีต่างชะลอการซื้อขาย เพราะรอนโยบายของภาครัฐ ส่งผลให้ราคาข้าวโดยรวมทรงตัว

  
.....

ผู้รายงาน

(นางประชุม กษมาประพุกดิ์)



ข้าวเปลือกเจ้าหน้าปริง ปี 2551 (ความชื้นไม่เกิน 15%)

หน่วย:บาท/ตัน

แหล่งราคา	2551		ตุลาคม 2551																							
	ก.ย.	เฉลี่ย	1	2	3	5	6	7	8	9	10	13	14	15	16	17	20	21	22	24	27	28	29	30	31	
ตลาดกลางทำข้าวลาดยาว	12033	11850	11850	11850	11850	11850	11850																			
จ. พิษณุโลก	11773	10580	12000	12000	12000		10750	10750	10750	10750	10250	10250	10250	10250	10250	10250	10250	10250	10250	10250	10250	10250	10250	10250	10250	
จ. สุพรรณบุรี	11970	11095	11950	11950	11950		11950	11950	11950	11950	11950	11950	11150	10450	10450	10450	10450	10450	10450	10450	10450	10450	10450	10450	10450	
จ. ปทุมธานี	11795	10261	11250	11250	11250		11250	11250	10250	10250	10250	10250	10250	10250	10250	10250	10250	10250	10250	10250	10250	9500	9250	9250	9250	
เฉลี่ย	11893	10947	11763	11763	11763	11850	11450	11317	10983	10983	10817	10817	10550	10317	10317	10317	10317	10317	10317	10317	10317	10067	9983	9983	9983	
			ราคาปรับหน้าข้าวเปลือกเจ้า 100% 14,000 บาท, 5% 13,800บาท, 10% 13,600 บาท, 15% 13,400 บาท)																							

ข้าวเปลือกเจ้าหน้าปริง ปี 2551 (ความชื้นไม่เกิน 25%)

หน่วย:บาท/ตัน

แหล่งราคา	2551		ตุลาคม 2551																						
	ก.ย.	เฉลี่ย	1	2	3	5	6	7	8	9	10	13	14	15	16	17	20	21	22	24	27	28	29	30	31
ตลาดกลางทำข้าวลาดยาว	10556	10400	10400	10400	10400	10400	10400																		
จ. พิษณุโลก	10418	9420	10600	10600	10600		9550	9550	9550	9550	9150	9150	9150	9150	9150	9150	9150	9150	9150	9150	9150	9150	9150	9150	9150
จ. สุพรรณบุรี	10843	9777	10750	10750	10750		10750	10750	10750	10750	10750	10750	9750	9050	9050	9050	9050	9050	9050	9050	9050	9050	9050	9050	9050
จ. ปทุมธานี	10295	8773	9750	9750	9750		9750	9750	8750	8750	8750	8750	8750	8750	8750	8750	8750	8750	8750	8750	8750	8250	7750	7750	7750
เฉลี่ย	10528	9593	10375	10375	10375	10400	10113	10017	9683	9683	9550	9550	9217	8983	8983	8983	8983	8983	8983	8983	8983	8817	8650	8650	8650





ข้าวเปลือกหอมมะลิ ปี 2550/51

หน่วย บาท/ตัน

แหล่งราคา	2551	ตุลาคม 2551																								
		ก.ย.	เฉลี่ย	1	2	3	6	7	8	9	10	13	14	15	16	17	20	21	22	24	27	28	29	30	31	
จังหวัดอุดรธานี	12864	12825	12900	12900	12900	12900	12900	12900	12900	12900	12900	12900	12900	12900	12750	12750	12750	12750	12750	12750	12750	12750	12750	12750	12750	
จังหวัดสุรินทร์	14659	14473	15050	15050	15050	15050	15050	15050	15050	15050	15050	14550	14550	14550	14550	14250	14050	14050	14050	14050	14050	14050	14050	13750	13750	13750
เฉลี่ย	13762	13649	13975	13975	13975	13975	13975	13975	13975	13975	13725	13725	13725	13725	13650	13500	13400	13400	13400	13400	13400	13400	13400	13250	13250	13250
			ราคารับจำนำ ปี 2550/51 9,000 - 9,300 บาท/ตัน																							

ข้าวเปลือกเหนียว 10 % เมล็ดยาว ปี 2550/51

หน่วย บาท/ตัน

แหล่งราคา	2551	ตุลาคม 2551																							
		ก.ย.	เฉลี่ย	1	2	3	6	7	8	9	10	13	14	15	16	17	20	21	22	24	27	28	29	30	31
จังหวัดอุดรธานี	7582	6991	7600	7600	7600	7600	7600	7600	7600	7600	7600	7600	7600	7600	7250	6900	6650	6300	6300	6300	6100	6100	6100	6100	6100
			ราคารับจำนำ ปี 2550/51 8,100 บาท/ตัน																						

ราคาข้าวสารบรรจุถุงที่ห้างสรรพสินค้าจำหน่าย

ประจำวันที่ 31 ตุลาคม 2551

บาท / ถุง

ชนิด	หน่วย	ราคา หน้าถุง	ท๊อป	ตั้งฮั่วเสง	สหกรณ์กรุงเทพ	เทสโก้	บิ๊กซี	คาร์ฟูร์	แมคโคร
ข้าวหอมมะลิ 100%									
บัวทิพย์	5 กก.	230				178			
สุรินทร์ทิพย์	5 กก.	280	239	214	216				
หงษ์ทอง (แดง)	5 กก.	250	219	199*	199	193	189	189	190
(ใหม่)	5 กก.	280	215*	209*	220		189	209	205
มานูญครอง (แดง)	5 กก.	250	195	204	199	215	190	195	190
มานูญครอง (เขียว)	5 กก.	230			(180)180			179	185
เกษตร (แดง)	5 กก.	220	205	194	193		186	185	
เกษตร (เขียว)	5 กก.	210	199	187	187	179	180	179	177
เบญจรงค์	5 กก.	280	209	179		195	158*		163
ฉัตรทอง (แดง)	5 กก.	255	(240)225		(270)230		207	(235)198	
ฉัตรอุบล (เหลือง)	5 กก.	200	175*	203	203		180	182	179
ฉัตรเพชร	5 กก.	230	209					192	
แสนดี (ถิ่นสยาม)	5 กก.	250	215		186	189	187	189	200
ทุ่งกุลา	5 กก.	300	259	223	241		(250)217	230	235
ปิ่นเงินเพชร	5 กก.	300	190				158*	165*	
ไทไท(หอมมะลิอินทรีย์)	5 กก.	300	239	233.00					
โคโค	5 กก.	230	195						
ดอกบัว	5 กก.	230	212			159	198	199	
เทสโก้(สีทอง)	5 กก.	230				183			
อิมทิพย์ (กินรี)	5 กก.	250	205		172	195	215	169*	170
เพื่อนไทย	5 กก.								
# ท๊อป	5 กก.	220	169*						
ช้างทิพย์	4 กก.	240	219	211		209		207	200
ปทุมทอง	5 กก.	220	169*						
ชามทอง	5 กก.	250	209						
พนมรุ้ง	5 กก.	230		189	186	189	169*		
ภูรุ้ง	5 กก.	215							185
ศรีเมือง	5 กก.	250	209						
เอโร่(แดง)	5 กก.	230							171
เอโร่(เงิน)	5 กก.								160
ส.เขมรราช	5 กก.	280		196	195				
บัวทอง (แดง)	5 กก.	220	177	168				187	155
เก็กฮวย	5 กก.	300			217				
บัณฑิตน้อย	5 กก.	230			173				
บิ๊กซี	5 กก.	250					179		
คาร์ฟูร์	5 กก.							159*	
ข้าวหอมมะลิ 5%									
หงษ์ทอง (เขียว)	5 กก.	230	210	176	200		200	192	
ฉลาดชิม	5 กก.	180						155	
เอโร่	5 กก.	240							173
เบญจรงค์	5 กก.	180							
เกษตร	5 กก.	230	185						170

ชนิด	หน่วย	ราคา หน้าถุง	ท็อป	ตั้งหัวเสิ่ง	สหกรณ์กรุงเทพ	เทสโก้	บิ๊กซี	คาร์ฟูร์	แมคโคร
<b>ข้าวหอมมะลิ 10%</b>									
สุพรรณหงส์ (แดง)	5 กก.	280	205			170	182		165
เซฟ	5 กก.	210	209						
หงษ์ทอง (ส้ม)	5 กก.	210	205	165*	193		190	179	
เกษตร (ม่วง)	5 กก.	200		174			170	167	
# อิมทิพย์ (เขียว)	5 กก.	240	193			180			
# คุ่มคำ	5 กก.	185				180			
<b>ข้าวหอมปทุมธานี 100%</b>									
ฉัตร(ม่วง)	5 กก.	195						179	170
มาบุญครอง	5 กก.	230		189	209	180	187	180	
ดอกบัว	5 กก.	210				180		165	
หงษ์ทอง (ส้ม)	5 กก.	240	210	220	214		199	188	
เทสโก้(เทา)	5 กก.	200				175			
ปทุมทิพย์	5 กก.	280					182		
เอโร่	5 กก.	230							180
<b>ข้าวผสม (ข้าวหอมมะลิและข้าวขาว)</b>									
แสนดี (เขียว)	5 กก.	220						157	157
มาบุญครอง (ชมพู)	5 กก.	220		182	203			175	
# ชาวนาไทย	5 กก.	250	(300)199						
# สุพรรณหงส์	5 กก.					137			
# ฉัตร (ส้ม)	5 กก.	195	172	176	164	160	160	157	160
# ฉัตรอรุณ(เขียว)	5 กก.	175				160	155	149	150
# ไวกิ่ง(เขียว)	5 กก.	220						164	175
เกษตร(เขียวอ่อน)	5 กก.	190		173		166*	170	158	159
TESCO (เขียว)	5 กก.	220				166			
ปิ่นเงิน	5 กก.	300	179					182	158
เอโร่	5 กก.	220							173
พระพิรุณ	5 กก.	300					185		
คาร์ฟูร์ (เขียวเข้ม)	5 กก.							169	
บัวทอง(เขียว)	5 กก.	180	159				139	139	135
บัวทอง(ฟ้า)	5 กก.	200		157			165	149*	145
มิตรภาพ (เขียว)	5 กก.	260		157		165			150
<b>ข้าวหอมมะลิและข้าวมันปู</b>									
ธัญญทิพย์	5 กก.	300	255	223	241				235
ธัญญทิพย์	2 กก.	130	109	89	130				
ดอกมะลิ	2 กก.	100	95		95				
ท็อป	2 กก.	95	92						
เบญจรงค์	5 กก.	280							
เนเจอร์ โชน	1.4 กก.	150	112			104			
<b>ข้าวเหนียว</b>									
ธัญญทิพย์	1 กก.	45	45	44.50					
เทสโก้	5 กก.	180				132			
บัวทิพย์	5 กก.	160				119	132		
แสนดี	5 กก.	180						136	127
คาร์ฟูร์	5 กก.							145	
บิ๊กซี	5 กก.	160					132		
เอโร่	5 กก.	180							125
ฉัตร	5 กก.	185					(130)123		119

ชนิด	หน่วย	ราคา หน้าถุง	ท็อป	ตั้งอ้วตง	สหกรณ์กรุงเทพ	เทสโก	บิกซี	คาร์ฟูร์	แมกโคร
<b>ข้าวกล้องหอมมะลิ 100 %</b>									
คุ่มค่า	5 กก.					159			
เทสโก้	5 กก.	200				173*			
อิมทิพย์	5 กก.	250							185
เอโร	5 กก.	250							179
ธัญญทิพย์	5 กก.	300	255	223	241				235
แสนดี	5 กก.	250							183
TOPS	2 กก.	90	85						
เบญจรงค์	2 กก.	120		80		89	89		
ดอกบัว	2 กก.		90			76			
เนเจอร์โซน	1.4 กก.	150	112			112			
กฟผ	2 กก.	80	75			80			
# เกรทฮาเวสต์	2 กก.	180	123			130			
มาบุญครอง	2 กก.	100	100	99	91	96	92	100	
ไทไท	2 กก.	160	105	129		111			
# ดอกมะลิ	2 กก.	100	95		85				
# หงษ์ทอง	2.5 กก.	120	117	99	99	99	110	107	
เทสโก้	2 กก.	90				85			
<b>ข้าวขาว 100%</b>									
สุพรรณหงส์	5 กก.						173		
มิตรภาพ	5 กก.	230		141.00			138		
ดอกบัว	5 กก.	190	190			167		155	
โคโค	5 กก.		159						
หงส์ทอง (น้ำเงิน)	5 กก.	230		178*	177		195	175	
เพื่อนไทย	5 กก.								
เกษร(น้ำเงิน)	5 กก.	180	169	161	161		158	156	
เบญจรงค์	5 กก.	220		147					135
เทสโก้ (น้ำเงิน)	5 กก.	230				131			
ปิ่นเงิน	5 กก.						(180)139	160	129
แสนดี	5 กก.	230	170		169	(220) 154	169	179	163
พระพิรุณ	5 กก.	250					(170)145		
ไวกิ่ง	5 กก.	220						149	152
มาบุญครอง (ฟ้า)	5 กก.	220	180	172	172	169*	175	169	
มาบุญครอง (น้ำเงิน)	5 กก.	200							165
พนมรุ้ง	5 กก.	210		162	159	179			
เอโร	5 กก.	230							147
บิกซี	5 กก.	230					159		
อิมทิพย์	5 กก.	220	180					129*	
<b>ข้าวขาว 5%</b>									
โคโค	5 กก.	180	152						
เอโร	5 กก.	220							152
แสนดี	5 กก.	220						129	152
บัณฑิตน้อย	5 กก.	170			147				
ช้างคู่โลก	5 กก.	170			147				
ฉัตร(น้ำเงิน)	5 กก.	190			163			157	149
ธัญญรักษ์	5 กก.	160			145				

ชนิด	หน่วย	ราคา หน้าถุง	ที่อป	ตั้งฮั่วแสง	สหกรณ์กรุงเทพ	เทสโก	บิ๊กซี	คาร์ฟูร์	แมคโคร
ข้าวขาว 10%									
คาร์ฟูร์								169	
ชานนาไทย	5 กก.	250	159						129
ปทุมทิพย์	5 กก.	230					168		128
เซฟแพค	5 กก.								145
ที่อปส์	5 กก.	190	190						
ข้าวขาว 25%									
เฟิร์สทไพร์ช	5 กก.								
ภัตรา	5 กก.	160					155		
ข้าว(อื่น ๆ)									
เซฟแพค (ขข 35%)	5 กก.	180							182
คาร์ฟูร์ (ขข 35 %)	5 กก.							145	
กสิกรไทย (ขข 35%)	5 กก.	220					155		
คุ้มคำ( ขข. 35 % )	5 กก.	150				133			
หงษ์ทอง ( ข้าวสังข์หยด )	2 กก.	95	85	75			81	83	

\* จัดรายการพิเศษ

กรมการค้าภายใน สำนักส่งเสริมการค้าสินค้าเกษตร โทร 02 5475400

ราคาขายปลีกข้าวสารร้านค้าทั่วไปในตลาดกรุงเทพฯ

ประจำวัน 31 ตุลาคม 2551

หน่วย : บาท

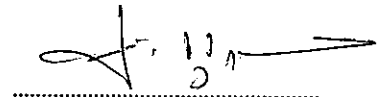
ชนิด	หน่วย	ราคาหน้าถุง	ราคาจำหน่าย
<b>บรรจุถุง</b>			
-ข้าวหอมมะลิ 100%			
หงษ์ทอง	5 กก.	250	210
-ข้าวขาว 100%			
มาบุญครอง	5 กก.	220	185
<b>ข้าวตวง (ถัง)</b>			
-ข้าวหอมมะลิ			
ส้มโอ	1 กก./15 กก.		34-36/500-530
แสนดี	1 กก./15 กก.		34-35/500-510
สามงู	1 กก./15 กก.		34-35/500-510
เก้าใบโพธิ์	1 กก./15 กก.		30-32/450-480
ดวงใจ	1 กก./15 กก.		33-35/480-520
อื่น ๆ	1 กก./15 กก.		29-30/420-440
-ข้าวขาว 100%			
กำไล	1 กก./15 กก.		28-30/420-440
สาดี	1 กก./15 กก.		28/410
กึ่งมังกร	1 กก./15 กก.		28-30/420-440
เพชรคู่	1 กก./15 กก.		29/430
นกนางแอ่น	1 กก./15 กก.		30/440
บัวชมพู	1 กก./15 กก.		28-30/420-440
ตราลูกโลกคู่	1 กก./15 กก.		28-29/410-430
แสนดี	1 กก./15 กก.		29-30/420-440
ไวกิ่ง	1 กก./15 กก.		27-29/390-430
เรือไทย	1 กก./15 กก.		27-28/390-410
อื่น ๆ	1 กก./15 กก.		27-29/390-420

รายงานการติดตามภาวะตลาดสินค้า ข้าวโพดและถั่วชนิดต่าง ๆ ในกรุงเทพมหานคร  
 ประจำวันที่ 31 ตุลาคม 2551

บาท/ กก.

รายการ	ปี 2550	ปี 2551		การเปลี่ยนแปลง + เพิ่ม - ลด	สถานการณ์
	วันนี้ปีก่อน 31 ต.ค. 50	วันก่อน 30 ต.ค. 51	วันนี้ 31 ต.ค. 51		
ราคาขายส่ง					ข้าวโพดและถั่วชนิดต่าง ๆ เกษตรกรต่างรอเข้าร่วมโครงการ ฯ จึงชะลอนำผลผลิตออกสู่ตลาด ทำให้ปริมาณข้าวโพดเข้าสู่ตลาด น้อยลง ขณะที่ โรงงานอาหารสัตว์ยังมีความต้องการข้าวโพด อย่างสม่ำเสมอ ส่งผลให้ราคาปรับตัวสูงขึ้น
ข้าวโพด	ไซโล	หยุดรับซื้อชั่วคราว	หยุดรับซื้อชั่วคราว		
	โรงงานอาหารสัตว์	8.02-8.27	8.30-8.52	+ 0.25 ถึง 0.28	
ข้าวฟ่าง	ขาว	-	-		
	แดง	-	-		
ถั่วเขียวผิวมัน	อย่างดี	24.00-25.00	26.00-27.00		
	อย่างรอง	19.00-20.00	20.00-21.00		
ถั่วดำ		18.00-20.00	23.00-24.00		

ผู้รายงาน



(นางประจักษ์ กษมาประพทธุ์)



รายงานการติดตามภาวะตลาด "ผลิตภัณฑ์มันสำปะหลัง"  
ประจำวัน ที่ 31 ตุลาคม 2551

รายการสินค้า	หน่วย	ปีก่อน วันนี้ 31 ต.ค.50	ปีนี้ (2551)		+ เพิ่ม - ลด	สถานการณ์
			วันก่อน 27 ต.ค.	วันนี้ 31 ต.ค.		
<b>1) ราคาซื้อขายในประเทศ</b>						ผลิตภัณฑ์มันสำปะหลัง การซื้อขายมีปริมาณน้อย ส่วนใหญ่ซื้อในปริมาณที่พอใช้ ทั้งนี้ ผู้ประกอบการ ต่างรอ-ดูสถานการณ์
<b>มันเส้น<sup>1</sup></b>						
- ส่งมอบ ณ คลังสินค้าเขต จ.อยุธยา	บาท/กก.	4.80-5.00	3.90-4.10	3.90-4.10		
- ส่งมอบ ณ คลังสินค้าเขต จ.ชลบุรี	บาท/กก.	5.00-5.05	4.00-4.20	4.00-4.20		
<b>แป้งมันประเภทสตาร์ช ชั้นพิเศษ<sup>2</sup></b>						
- ส่งมอบ ณ คลังสินค้าเขตกรุงเทพและปริมณฑล	บาท/กก.	11.50-11.70	8.80-9.20	8.80-9.20		
<b>2) ราคาส่งออก F.O.B.</b>						
<b>มันเส้น<sup>1</sup></b>						
US\$/ตัน		160-165	140-145	140-145		
บาท/กก.		5.45-5.62	4.79-4.96	4.79-4.96		
<b>แป้งมันประเภทสตาร์ช ชั้นพิเศษ<sup>2</sup></b>						
US\$/ตัน		350-360	270-280	270-280		
บาท/กก.		11.90-12.24	9.30-9.66	9.30-9.66		
<b>มันอัดเม็ดแข็ง</b>						
US\$/ตัน		180-190	-	-		
บาท/กก.		6.12-6.46	-	-		
<b>3) ราคาขายส่งตลาด กทม.</b>						
<b>แป้งมัน - ซุปเปอร์ไฮเกรด</b>						ผู้รายงาน..... (นางกฤษณา พลศักดิ์)
- ละเอียดย่างดี	บาท/กก.	12.30-12.60	12.00-12.20	12.00-12.20		
- ละเอียดย่างรอง	บาท/กก.	16.00-16.25	17.00-17.50	17.00-17.50		
- สาคุเม็ดเล็ก	บาท/กก.	14.50-15.00	16.20-16.70	16.20-16.70		
- สาคุเม็ดใหญ่	บาท/กก.	16.50-17.00	17.40-17.80	17.40-17.80		
- สาคุเม็ดใหญ่	บาท/กก.	18.50-19.00	18.20-18.70	18.20-18.70		
*อัตราแลกเปลี่ยน ณ วันที่ 27 ต.ค.51 (34.4842)						ผู้ตรวจ..... (นางประทุม กษมาประพุทธิ)

รายงานการติดตามภาวะตลาด "พริกไทย" ในกรุงเทพมหานคร  
ประจำวันที่ 31 ตุลาคม 2551

บาท/กก.

รายการสินค้า	ราคาขายส่ง			+ เพิ่ม - ลด	ราคาขายปลีก			+ เพิ่ม - ลด	สถานการณ์
	วันนี้	ปีนี้ (2551)			วันนี้	ปีนี้ (2551)			
		ปีก่อน	วันก่อน			วันนี้	ปีก่อน		
	31 ต.ค.50	27 ต.ค.	31 ต.ค.		31 ต.ค.50	27 ต.ค.	31 ต.ค.		
พริกไทยขาว อย่างดี	200-210	170-180	170-180		250-260	240-260	240-260		พริกไทย ราคาทรงตัว
อย่างรอง									
พริกไทยดำ อย่างดี	140-150	120-130	120-130		180-190	160-180	160-180		
อย่างรอง	110-115	100-110	100-110						
									ผู้รายงาน..... (นางกฤษณา พลศักดิ์)
									ผู้ตรวจ..... (นางประชুম กษมาประพฤทธิ)

รายงานการติดตามภาวะตลาด "พริกแห้ง" ในกรุงเทพมหานคร  
ประจำวันที่ 31 ตุลาคม 2551

บาท/ก.ก.

รายการสินค้า	ราคาขายส่ง			+ เพิ่ม - ลด	ราคาขายปลีก			+ เพิ่ม - ลด	สถานการณ์
	วันนี้ ปีก่อน 31 ต.ค.50	ปีนี้ (2551)			วันนี้ ปีก่อน 31 ต.ค.50	ปีนี้ (2551)			
		วันก่อน 24 ต.ค.	วันนี้ 31 ต.ค.			วันก่อน 24 ต.ค.	วันนี้ 31 ต.ค.		
	พริกชี้หนูแห้ง								
อย่างดี	110-120	110-130	110-130		140-150	140-150	140-150	พริกชี้หนูแห้ง ราคาจำหน่ายทรงตัว ส่วนพริกชี้หนูแห้งจากแม่สอดราคาขายส่ง กก.ละ 58-60 บาท	
อย่างรอง	80-85	85-90	85-90		100-110	110-120	110-120		

ผู้รายงาน.....

(นางกฤษณา พลศักดิ์)

ผู้ตรวจ.....

(นางประชুম กษมาประพทธิ)

## รายงานการติดตามภาวะตลาด "กระเทียม" ในกรุงเทพมหานคร

ประจำวันที่ 31 ตุลาคม 2551

บาท/กก.

รายการสินค้า	ราคาขายส่ง			+ เพิ่ม - ลด	ราคาขายปลีก			+ เพิ่ม - ลด	สถานการณ์
	วันนี้ ปีก่อน	ปีนี้ (2551)			วันนี้ ปีก่อน	ปีนี้ (2551)			
		วันก่อน	วันนี้			วันก่อน	วันนี้		
	31 ต.ค.50	24 ต.ค.	31 ต.ค.	31 ต.ค.50	24 ต.ค.	31 ต.ค.			
กระเทียมแห้งมัดจุก หัวใหญ่	36-38	33-34	33-34		54-56	45-50	45-50		กระเทียม ราคาจำหน่ายทรงตัว ผลผลิตจากแหล่งผลิตมีปริมาณออกสู่ตลาดเพิ่มขึ้น ส่วนกระเทียมหัวจากจีนราคาขายส่ง กก.ละ 15-19 บาท
หัวกลาง	34-35	30-32	30-32		48-52	40-44	40-44		
หัวเล็ก	33-34	26-28	26-28		44-46	38-40	38-40		
กระเทียมแห้งตัดจุก หัวใหญ่	38-40	27-28	27-28		48-52	-	-		
หัวกลาง	37-38	25-26	25-26		44-46	-	-		
หัวเล็ก	34-36	22-24	22-24		40-44	-	-		
กระเทียมแกะกลีบ กลีบใหญ่	43-45	30-34	30-34		60-65	44-48	44-48		
กลีบกลาง	40-42	28-30	28-30		55-58	38-40	38-40		
กลีบเล็ก	38-39	26-28	26-28		48-50	36-38	36-38		

ผู้รายงาน.....

(นางกฤษณา พลศักดิ์)

ผู้ตรวจ.....

(นางประทุม กษมาประพทธี)

รายงานการติดตามภาวะตลาด "หอมแดง" ในกรุงเทพมหานคร  
ประจำวันที่ 31 ตุลาคม 2551

บาท/กก.

รายการสินค้า	ราคาขายส่ง			+ เพิ่ม - ลด	ราคาขายปลีก			+ เพิ่ม - ลด	สถานการณ์
	วันนี้	ปีนี้ (2551)			วันนี้	ปีนี้ (2551)			
	ปีก่อน	วันก่อน	วันนี้		ปีก่อน	วันก่อน	วันนี้		
	31 ต.ค.50	24 ต.ค.	31 ต.ค.		31 ต.ค.50	24 ต.ค.	31 ต.ค.		
หอมแดงภาคเหนือมัดจุกหัวใหญ่	30-32	50-52	50-52		44-46	60-65	60-65		หอมแดง ราคาเคลื่อนไหวอยู่ในระดับทรงตัว และมีหอมแดงจากอินโดนีเซียมาจำหน่ายด้วย ชนิดมัดจุกขายส่ง กก.ละ 45-47 บาท
หัวกลาง	28-30	46-48	46-48		38-40	56-58	56-58		
หัวเล็ก	24-26	35-36	35-36		36-38	50-54	50-54		
หอมแดงภาคเหนือตัดจุกหัวใหญ่	34-35	54-58	54-58		48-50	65-70	65-70		
หัวกลาง	30-32	50-52	50-52		42-44	60-64	60-64		
หัวเล็ก	26-28	38-40	38-40		38-40	54-58	54-58		
หอมแดงศรีสะเกษมัดจุกหัวใหญ่	-	-	-		-	-	-		
หัวกลาง	-	-	-		-	-	-		
หัวเล็ก	-	-	-		-	-	-		
หอมแดงศรีสะเกษตัดจุกหัวใหญ่	-	-	-		-	-	-		
หัวกลาง	-	-	-		-	-	-		
หัวเล็ก	-	-	-		-	-	-		

ผู้รายงาน.....

(นางกฤษณา พลศักดิ์)

ผู้ตรวจ.....

(นางประชুম กษมาประพฤทธิ์)

รายงานการติดตามภาวะสินค้าในตลาดกรุงเทพมหานคร

ประจำวันที่ 31 ตุลาคม 2551

F:หอมหัวใหญ่ มันฝรั่ง

หน่วย : บาท/กก.

รายการสินค้า	ขายส่ง			+ เพิ่ม - ลด	ขายปลีก			สถานการณ์	
	วันนี้ปีก่อน 31 ตค.50	ปีนี้ (2551)			วันนี้ปีก่อน 31 ตค.50	ปีนี้ (2551)			+ เพิ่ม - ลด
		วันก่อน 24 ตค.51	วันนี้ 31 ตค.51			วันก่อน 24 ตค.51	วันนี้ 31 ตค.51		
หอมห้องเย็น								หอมห้องเย็น มันฝรั่ง ราคาจำหน่ายยังทรงตัว	
เบอร์ 0-1	-	-	-	-	-	-			
เบอร์ 2	-	-	-	-	-	-			
มันฝรั่ง									
เกรด โอ	24 - 25	22 - 24	22 - 24	32 - 38	32 - 36	32 - 36			
เกรด เอ	22 - 23	20 - 22	20 - 22	30 - 32	28 - 30	28 - 30			
เกรด บี	20 - 21	-	-	28 - 30	-	-			

ผู้รายงาน



(นางสาวผลิกา สุวรรณลักษณ์)

รายงานการติดตามภาวะตลาด "ปาล์มน้ำมัน และน้ำมันปาล์ม" ในกรุงเทพมหานคร

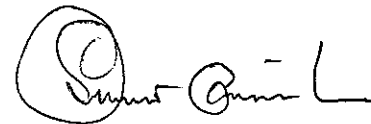
ประจำวันที่ 31 ตุลาคม 2551

f: ราคาปาล์ม/ลิตร

รายการ	หน่วย	ราคาขายส่ง			+ เพิ่มขึ้น - ลดลง	ภาวะการค้า
		ราคาวันปีก่อน	ราคาวันก่อน	ราคาวันนี้		
		31 ต.ค. 50	30 ต.ค. 51	31 ต.ค. 51		
<b>ผลปาล์มทะเลทราย (ราคาโรงสกัดรับซื้อ)</b>						
<b>คุณภาพ เบอร์เช็นต์น้ำมัน (คละ)</b>	บาท/กก.	4.40 - 5.20	2.00 - 2.60	2.10 - 2.60	+0.10	ผลปาล์มทะเลทรายและผลปาล์มร่วง ราคาสูงขึ้น จากภาวะตลาดน้ำมันปาล์มดิบเริ่มกระเตื้องขึ้น อีกทั้งกระแสข่าวการรับซื้อผลปาล์มในวันที่ 1 พ.ย.51 ซึ่งส่งผลให้ราคาผลปาล์มปรับตัวสูงขึ้น อีกทั้งราคาน้ำมันปาล์มดิบตลาดมาเลเซียสูงขึ้นด้วย
- จ.กระบี่	บาท/กก.	4.90 - 4.95	2.30 - 2.60	2.30 - 2.60		
- จ.สุราษฎร์ธานี	บาท/กก.	4.90 - 5.00	2.20 - 2.30	2.20 - 2.30		
- จ.ชุมพร	บาท/กก.	5.00 - 5.20	2.10 - 2.40	2.20 - 2.60	+0.10ถึง0.20	
- จ.ตรัง	บาท/กก.	4.80 - 4.90	2.10 - 2.40	2.10 - 2.40		
- จ.สตูล	บาท/กก.	4.40 - 4.60	2.00 - 2.20	2.10 - 2.30	+0.10	
<b>คุณภาพ เบอร์เช็นต์น้ำมัน (15%)</b>	บาท/กก.	4.40 - 4.70	2.00 - 2.10	2.02 - 2.10	+0.02	
- จ.กระบี่	บาท/กก.	4.50	2.10	2.10		
- จ.สุราษฎร์ธานี	บาท/กก.	4.41	2.02	2.02		
- จ.ชุมพร	บาท/กก.	4.60	2.10	2.20	+0.10	
- จ.ตรัง	บาท/กก.	4.70	2.10	2.20	+0.10	
- จ.สตูล	บาท/กก.	4.40	2.00	2.10	+0.10	
<b>คุณภาพ เบอร์เช็นต์น้ำมัน (17%)</b>	บาท/กก.	4.60 - 5.20	2.20 - 2.60	2.30 - 2.60	+0.10	น้ำมันปาล์มดิบ ราคาสูงขึ้น นอกจากผลกระทบจากราคาน้ำมันปาล์มดิบตลาดมาเลเซียที่ปรับตัวสูงขึ้น และราคาผลปาล์มเริ่มปรับตัวสูงขึ้น จากกระแสข่าวการปรับลดราคาน้ำมันปาล์มสำเร็จรูปชนิดบรรจุขวด 1 ลิตร เหลือขวดละ 38.00 บาท ในวันที่ 1 พ.ย.51 และจะต้องรับซื้อผลปาล์มสูงขึ้น และจำหน่ายน้ำมันปาล์มดิบสูงขึ้น เป็นผลให้โรงสกัดเสนอราคาจำหน่ายสูงขึ้นเล็กน้อยเพื่อรอคู่สถานการณ์
- จ.กระบี่	บาท/กก.	4.95	2.60	2.60		
- จ.สุราษฎร์ธานี	บาท/กก.	5.00	2.30	2.30		
- จ.ชุมพร	บาท/กก.	5.20	2.40	2.60	+0.20	
- จ.ตรัง	บาท/กก.	4.90	2.40	2.40		
- จ.สตูล	บาท/กก.	4.60	2.20	2.30	+0.10	
<b>ผลปาล์มร่วง จ.ชุมพร</b>	บาท/กก.	6.50 - 6.70	4.10 - 4.30	4.10 - 4.40	+0.10	
<b>น้ำมันปาล์มดิบ (ราคาซื้อขายทั่วไปส่งมอบถึงผู้ซื้อ)</b>						
- เกรด A (น้ำมันจากเปลือก)	บาท/กก.	29.00 - 29.25	13.75 - 14.00	14.00 - 14.25	+0.25	
- เกรด B (น้ำมันรวม)	บาท/กก.	28.00 - 28.25	12.75 - 13.00	13.00 - 13.25	+0.25	
<b>น้ำมันเมล็ดในปาล์มดิบ</b>	บาท/กก.	31.25 - 32.00	20.50 - 21.00	20.50 - 21.00		

รายการ	หน่วย	ราคาขายส่ง			+ เพิ่มขึ้น - ลดลง	ภาวะการค้า
		ราคาวันนี้ปีก่อน	ราคาวันก่อน	ราคาวันนี้		
		31 ต.ค. 50	30 ต.ค. 51	31 ต.ค. 51		
<b>น้ำมันปาล์มบริสุทธิ์</b> *(ราคาซื้อขายทั่วไปส่งมอบถึงผู้ซื้อ)						
- โอเลอิน	บาท/กก.	32.64 - 34.50	25.53 - 26.65	25.53 - 26.65		
- สเตอริน	บาท/กก.	28.00 - 28.25	13.25 - 14.25	13.25 - 14.25		
<b>น้ำมันปาล์มสำเร็จรูป</b> (ราคารวม VAT)						
- ราคาขายส่ง (โรงกลั่นส่งมอบถึงมือ)						
- ชนิดบรรจุปีบ 12.50 กก.	บาท/กก.	39.20 - 41.20	31.60 - 32.80	31.60 - 32.80		
- ตรามรกต	บาท/ปีบ	490	405	405		
- ตราหยก	บาท/ปีบ	515	405	405		
- ตราโอลีน	บาท/ปีบ	490	410	410		
- ตราเกสร	บาท/ปีบ	515	395	395		
- ชนิดบรรจุขวด 1 ลิตร (12 ขวด/หีบ)	บาท/ขวด	37.92	27.92 - 31.67	27.92 - 31.67		
- ตรามรกต	บาท/หีบ	455	370	370		
- ตราหยก	บาท/หีบ	455	380	380		
- ตราโอลีน	บาท/หีบ	455	370	370		
- ตราเกสร	บาท/หีบ	455	335	335		
- ราคาขายปลีก ในตลาดกรุงเทพฯ						
- ชนิดบรรจุปีบ	บาท/กก.	42 - 43	30 - 32	30 - 32		
- ชนิดบรรจุขวด 1 ลิตร	บาท/ขวด	38 - 40	32 - 35	32 - 35		
<b>ตลาดมาเลเซีย</b>		<b>(30 ต.ค.50)</b>	<b>(29 ต.ค. 51)</b>	<b>(30 ต.ค. 51)</b>		
- น้ำมันปาล์มดิบ (Crude Palm Oil)	ริงกิต/ตัน	2,930.00	1,415.00	1,563.75		
"	บาท/กก.	29.78	13.78	15.32	+1.54	
- น้ำมันบริสุทธิ์ (RBD Palm Olein)	USD/ตัน	930.00	490.00	525.00		
"	บาท/กก.	31.64	17.09	18.26	+1.17	
- สเตียรินบริสุทธิ์ (RBD Stearin)	USD/ตัน	880.00	355.00	360.00		
"	บาท/กก.	29.93	12.38	12.52	+0.14	

อัตราแลกเปลี่ยน US\$ = 34.7900 บาท (อัตรากลาง)  
 1 ริงกิต = 9.7949 บาท (อัตรากลาง)  
 (30 ต.ค. 51)

  
 ผู้รายงาน  
 (นาง อมราพร อินทร์แมน)



รายงานการติดตามภาวะและราคา ถั่วเหลืองและผลิตภัณฑ์ และน้ำมันรำข้าว ในตลาดกรุงเทพมหานคร  
 ประจำวันที่ 31 ตุลาคม 2551

Agri\_35 รายงาน P:รายงาน ผลป.

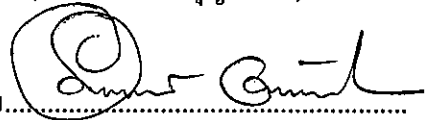
รายการสินค้า	หน่วย	ปีก่อน วันนี้ 31 ต.ค. 50	ราคาขายส่ง		+เพิ่ม -ลด	สถานการณ์
			วันก่อน 27 ต.ค. 51	วันนี้ 31 ต.ค. 51		
<b>เมล็ดถั่วเหลือง</b>						เมล็ดถั่วเหลือง ราคาจำหน่ายทรงตัว
เกรดแปรรูปผลิตภัณฑ์อาหาร	บาท/กก.	18.00 - 19.00	23.00 - 24.00	23.00 - 24.00		
เกรดผลิตอาหารสัตว์	บาท/กก.	16.00 - 17.00	22.00 - 22.50	22.00 - 22.50		
เกรดสกัดน้ำมัน (สกัดน้ำมันความชื้นไม่เกิน 13%)	บาท/กก.	15.00 - 15.75	17.00 - 18.00	17.00 - 18.00		
<b>น้ำมันถั่วเหลืองบริสุทธิ์</b>						
ชนิดบรรจุถัง (200 ลิตร)	บาท/กก.	34.72 - 37.45	53.82 - 54.57	53.82 - 54.57		
ชนิดบรรจุปีบ 13.75 ลิตร	บาท/กก.	37.84 - 39.52	56.50 - 57.20	56.50 - 57.20		
<b>ชนิดบรรจุขวด 1 ลิตร (หน้าโรงงาน)</b>						
ตรางุ่น	บาท/ขวด	36.67 - 37.00	48.50 - 51.10	48.50 - 51.10		
ตรากุ๊ก	บาท/ขวด	36.75 - 37.08	48.20 - 51.10	48.20 - 51.10		
<b>ชนิดบรรจุขวด 1 ลิตร (ขายส่ง)</b>						
ตรางุ่น	บาท/ขวด	37.16 - 37.58	49.00 - 52.83	49.00 - 52.83		
ตรากุ๊ก	บาท/ขวด	37.50 - 37.83	48.75 - 52.25	48.75 - 52.25		
<b>น้ำมันรำข้าวบริสุทธิ์</b>						
ชนิดบรรจุปีบ 13.75 ลิตร	บาท/กก.	38.52 - 41.09	57.42 - 58.21	57.42 - 58.21		
<b>ชนิดบรรจุขวด 1 ลิตร (หน้าโรงงาน)</b>						
ตราคิง	บาท/ขวด	36.50 - 36.83	49.10 - 51.35	49.10 - 51.35		
ตราซิม	บาท/ขวด	37.08 - 37.50	50.30 - 53.05	50.30 - 53.05		
<b>ราคาขายปลีก ชนิดขวด 1 ลิตร</b>						
<b>น้ำมันถั่วเหลือง</b>						
- ตรางุ่น	บาท/ขวด	38.50 - 40.00	49.50 - 54.00	49.50 - 54.00		
- ตรากุ๊ก	บาท/ขวด	39.00 - 40.00	49.50 - 54.00	49.50 - 54.00		
<b>น้ำมันรำข้าวบริสุทธิ์</b>						
- ตราคิง	บาท/ขวด	39.00 - 40.00	52.00 - 55.00	52.00 - 55.00		
- ตราซิม	บาท/ขวด	39.00 - 40.00	52.50 - 57.00	52.50 - 57.00		

ผู้รายงาน วราตรี บุญสนอง  
 (นางวราตรี บุญสนอง)

ผู้ตรวจ อนิพร อินทร์แมน  
 (นางอมราพร อินทร์แมน)


รายงานการติดตามภาวะตลาด "ทานตะวันและผลิตภัณฑ์" ในกรุงเทพมหานคร  
 ประจำวันที่ 31 ตุลาคม 2551

Agri\_35 รายงาน F:รายงาน ผลป.

รายการสินค้า	หน่วย	ปีก่อน วันนี้ 31 ต.ค. 50	ปีนี้ (2551)		+ เพิ่ม - ลด	สถานการณ์
			วันก่อน 24 ต.ค. 51	วันนี้ 31 ต.ค. 51		
<b>ราคาขายส่ง</b>						<p><b>น้ำมันทานตะวันสำเร็จรูป</b>                      ราคาจำหน่ายยังทรงตัว</p> <p>ผู้รายงาน..... วราตรี บุญสนอง .....</p> <p>(นางวราตรี บุญสนอง)</p> <p>ผู้ตรวจ.....  .....</p> <p>(นางอมราพร อินทร์แมน)</p>
เมล็ดทานตะวัน						
ราคาที่จุดรับซื้อ ณ แหล่งผลิต	บาท/กก.	-	-	-		
ราคาที่โรงงานที่รับซื้อหน้าโรงงาน	บาท/กก.	-	-	-		
กากทานตะวัน (ผลิตภายในประเทศ)	บาท/กก.					
<b>น้ำมันทานตะวันสำเร็จรูป</b>	บาท/หีบ	540 - 550	985 - 1010	985 - 1010		
ราคาที่โรงงานกลั่นขายส่งถึงยี่ป้า						
ชนิดบรรจุขวด (12 ขวด/หีบ)						
ตราถูก (น้ำมันในประเทศ)	บาท/ขวด	45.33 - 45.83	-	-		
ตราซิม (น้ำมันในประเทศ)	บาท/ขวด	45.00 - 45.42	82.08 - 84.17	82.08 - 84.17		
<b>ราคาขายปลีก</b>						
ชนิดบรรจุขวด (12 ขวด/หีบ)						
ตราถูก (น้ำมันในประเทศ)	บาท/ขวด	46.50 - 47.50				
ตราซิม (น้ำมันในประเทศ)	บาท/ขวด	46.50 - 47.00	90.00 - 94.00	90.00 - 94.00		

รายงานการติดตามภาวะตลาด "มะพร้าวและผลิตภัณฑ์" ในกรุงเทพมหานคร


ประจำวันที่ 31 ตุลาคม 2551

รายการสินค้า	หน่วย	ราคาขายส่ง			+ เพิ่ม - ลด	สถานการณ์
		ปีก่อน วันนี้ 31 ต.ค. 50	ปีนี้ (2551)			
			วันก่อน 28 ต.ค. 51	วันนี้ 31 ต.ค. 51		
<b>มะพร้าวผล</b>						มะพร้าวผลและผลิตภัณฑ์ ระดับราคาทรงตัว   ผู้รายงาน ..... (นางอมราพร อินทร์แมน)
ราคาที่ร้านค้าส่งขายส่งให้ผู้ซื้อทั่วไป						
ทับสะแก ผลใหญ่ (ปอกเปลือก)	บาท/ผล	8.00 - 8.50	15.50 - 16.00	15.50 - 16.00		
เนื้อมะพร้าวแห้ง 90%	บาท/กก.	13.20 - 13.30	18.50 - 19.00	18.50 - 19.00		
ราคาที่โรงงานหีบเขตกทม.-ปริมาตรรับซื้อ หน้าโรงงาน						
เนื้อมะพร้าวขาว รับซื้อหน้าโรงงาน	บาท/กก.	10.50 - 11.00	25.00 - 26.00	25.00 - 26.00		
น้ำมันมะพร้าวดิบ	บาท/กก.	30.33 - 30.50	35.83 - 36.00	35.83 - 36.00		
ราคาซื้อขายทั่วไป ส่งมอบถึงผู้ซื้อ		(1820-1830*)	(2150-2160*)	(2150-2160*)		
น้ำมันมะพร้าวสำเร็จรูป - ชนิดบรรจุปีบ (12.50 กก.)						
ราคาที่โรงงานกลั่นขายส่งถึงยี่บัว	บาท/กก.	39.60 - 40.80	36.80 - 38.40	36.80 - 38.40		
ตราฝักกาด	บาท/ปีบ	495	460	460		
ตราไฟปอก	บาท/ปีบ	500	460	460		
ตราดอกไม้	บาท/ปีบ	510	480	480		
<b>ราคาขายปลีก</b>						
มะพร้าวผล ทับสะแก ผลใหญ่ (ปอกเปลือก)	บาท/ผล	10.00 - 10.50	18.00 - 18.50	18.00 - 18.50		
มะพร้าวชุด (ไม่ขูดผิว)	บาท/กก.	28.00 - 30.00	32.00 - 35.00	32.00 - 35.00		
น้ำมันมะพร้าวสำเร็จรูป - ชนิดบรรจุปีบ (12.50 กก.)	บาท/กก.	42 - 43	40 - 42	40 - 42		
ตราฝักกาด	บาท/ปีบ	500	465	465		
ตราไฟปอก	บาท/ปีบ	505	465	465		
ตราดอกไม้	บาท/ปีบ	515	485	485		

รายงานการติดตามภาวะและราคา "วัตถุดิบอาหารสัตว์" ในตลาดกรุงเทพมหานคร

ประจำวันที่ 31 ตุลาคม 2551

Agri\_35 รายงาน F:รายงาน สคป.

รายการสินค้า	หน่วย บาท	ปีก่อน วันนี้ 31 ต.ค. 50	ปีนี้ (2551)		+ เพิ่ม - ลด	สถานการณ์
			วันก่อน 30 ต.ค. 51	วันนี้ 31 ต.ค. 51		
<b>ปลาป่น</b>						<b>ปลาป่น</b> ราคาลดลง เนื่องจากภาวะตลาดชะลอตัว วัตถุดิบชนิดอื่น ๆ ปรับตัวลดลงต่อเนื่อง บางส่วนหันไปใช้ทดแทนได้ นอกจากนี้ ผลกระทบจากการปรับราคาอาหารสัตว์ลดลง เป็นผลให้ผู้ผลิต ปรับราคาปลาป่นลดลงเพื่อให้สอดคล้องกับภาวะตลาด
เกรดกึ่ง	กก.	26.00	28.60	28.10	-0.50	
โปรตีนร้อยละ 60 ขึ้นไป กลิ่นเบอร์ 1	กก.	25.30	28.20	27.70	-0.50	
โปรตีนร้อยละ 60 ลงมา กลิ่นเบอร์ 1	กก.	24.60	27.50	27.00	-0.50	
โปรตีนร้อยละ 60 ขึ้นไป กลิ่นเบอร์ 2	กก.	22.70	28.10	27.60	-0.50	
โปรตีนร้อยละ 60 ลงมา กลิ่นเบอร์ 2	กก.	21.80	27.20	26.70	-0.50	
โปรตีนร้อยละ 60 ขึ้นไป กลิ่นเบอร์ 3	กก.	21.70	27.60	27.10	-0.50	
โปรตีนร้อยละ 60 ลงมา กลิ่นเบอร์ 3	กก.	20.80	26.70	26.20	-0.50	
หัวปลา โปรตีนร้อยละ 45 ขึ้นไป	กก.	21.90	26.40	25.90	-0.50	
ปลาขาย โปรตีนร้อยละ 60	กก.	20.00	24.30	23.80	-0.50	
<b>กากถั่วเหลือง</b>						ผู้รายงาน ..... อรสา วัฏ บุญสมอง ..... (นางวราศรี บุญสมอง)
นำเข้า โปรตีนร้อยละ 42-45	กก.	14.40 - 14.50	14.80 - 15.00	14.80 - 15.00		
นำเข้า โปรตีนร้อยละ 46-48	กก.	15.00 - 15.20	15.40 - 15.50	15.40 - 15.50		
ผลิตในประเทศ (เมล็ดนำเข้า)	กก.	15.35 - 15.50	15.60 - 15.70	15.60 - 15.70		
ผลิตในประเทศ (เมล็ดในประเทศ)	กก.	-	16.00 - 16.20	16.00 - 16.20		
<b>เมล็ดถั่วเหลือง</b>						ผู้รายงาน .....  ..... (นางอมราพร อินทร์แมน)
เกรดสกัดน้ำมัน (สกัดน้ำมันความชื้นไม่เกิน 13%)	กก.	15.00 - 15.75	17.00 - 18.00	17.00 - 18.00		

รายงานการติดตามภาวะตลาด "ถั่วลิสงและผลิตภัณฑ์" ในกรุงเทพมหานคร  
 ประจำวันที่ 31 ตุลาคม 2551

รายการ	หน่วย บาท	ราคาขายส่ง			+เพิ่ม -ลดลง	ราคาขายปลีก (บาท/กก.)			+เพิ่ม -ลดลง	สถานการณ์
		ราคายี่สิบปีก่อน	ราคายี่สิบก่อน	ราคายี่สิบนี้		ราคายี่สิบปีก่อน	ราคายี่สิบก่อน	ราคายี่สิบนี้		
		31 ต.ค. 50	24 ต.ค. 51	31 ต.ค. 51		31 ต.ค. 50	24 ต.ค. 51	31 ต.ค. 51		
ถั่วลิสงกะเทาะเปลือก									ถั่วลิสงกะเทาะเปลือกและผลิตภัณฑ์	
- ชนิดคัดพิเศษ	กก.	52 - 55	52 - 55	52 - 55		58 - 65	62 - 65	62 - 65	ระดับราคาทรงตัว	
- ชนิดคัดธรรมดา	กก.	48 - 50	45 - 50	45 - 50		55 - 56	52 - 58	52 - 58		
- ชนิดคละ	กก.	-	40 - 43	40 - 43		-	45 - 50	45 - 50		
กากถั่วลิสงนำเข้า	กก.	-	-	-						
ผลิตภัณฑ์จากถั่วลิสง										
น้ำมันถั่วลิสงดิบ	กก.	-	-	-						
น้ำมันถั่วลิสงบริสุทธิ์										
ชนิดบรรจุปีบ 15 กก.	กก.	73.33	83.33	83.33		-	-	-		
		(1,100บาท/ปีบ)	(1,250บาท/ปีบ)	(1,250บาท/ปีบ)						
ชนิดบรรจุปีบ 5 กก.	กก.	74	80	80		-	-	-		
ชนิดบรรจุปีบ 3 กก.	กก.	-	-	-		-	-	-		
ชนิดบรรจุขวด 2 ลิตร	ขวด	150	160	160		155	165 - 170	165 - 170		
ชนิดบรรจุขวด 1 ลิตร (ตราวางบิน)	ขวด	75	80	80		80	85	85		

F: ถั่วลิสง

ผู้รายงาน...

  
 (นางอมราพร อินทร์แมน)


รายงานการติดตามภาวะสินค้าในตลาดกรุงเทพมหานคร  
 ประจำวันที่ 31 ตุลาคม 2551

F:มะขามเปียก กระเจี๊ยบ ลูกเดือย

หน่วย : บาท/กก.

รายการสินค้า	ขายส่ง			+ เพิ่ม - ลด	ขายปลีก			สถานการณ์	
	วันนี้ปีก่อน 31 ตค.50	ปีนี้ (2551)			วันนี้ปีก่อน 31 ตค.50	ปีนี้ (2551)			+ เพิ่ม - ลด
		วันก่อน 24 ตค.51	วันนี้ 31 ตค.51			วันก่อน 24 ตค.51	วันนี้ 31 ตค.51		
มะขามเปียก (แคะเมล็ด)	19 - 20	33 - 34	33 - 34		25 - 30	38 - 40	38 - 40	มะขามเปียก กระเจี๊ยบแห้งและลูกเดือยกะเทาะเปลือก ราคาจำหน่ายทรงตัว	
(ไม่แคะเมล็ด)	9 - 10	15 - 16	15 - 16		-	-	-		
กระเจี๊ยบแห้ง	-	150 - 200	150 - 200		-	200 - 250	200 - 250		
ลูกเดือยกะเทาะเปลือก	-	28 - 35	28 - 35		-	35 - 40	35 - 40		

ผู้รายงาน



(นางสาวผลิภา สุวรรณลักษณ์)

สำนักส่งเสริมการค้าสินค้าเกษตร ฝ่ายติดตามและประเมินภาวะตลาดสินค้าเกษตร โทร. 0 2547 5400


รายงานการติดตามภาวะและราคา "สุกร" ในตลาดกรุงเทพมหานคร

วันที่ 31 ตุลาคม 2551

หน่วย : บาท/ตัว/กก.

รายการ	ราคาขายส่ง			+เพิ่ม -ลดลง	ราคาขายปลีก			+เพิ่ม -ลดลง	ภาวะการค้า
	ราคาวันปีก่อน	ราคาวันก่อน	ราคาวันนี้		ราคาวันปีก่อน	ราคาวันก่อน	ราคาวันนี้		
	31 ต.ค. 50	30 ต.ค. 51	31 ต.ค. 51		31 ต.ค. 50	30 ต.ค. 51	31 ต.ค. 51		
สุกร									
ลูกสุกร ทัวไป (หน. 12 กก./ตัว)	1,000	1,200	1,200						ลูกสุกร สุกรมีชีวิต และสุกรชำแหละ ระดับราคาทรงตัว แม้ว่าราคาสุกรมีชีวิตและ สุกรชำแหละ (หมูซีก) จะปรับตัวลดลงบ้างแล้วก็ ตาม แต่ราคาขายปลีก (หน้าเขียง) ยังตรึงราคาไว้ ทั้งนี้ผู้ค้าปลีกแจ้งว่า ราคาสุกรชำแหละ (หมูซีก) ส่วนใหญ่ปรับลดลงเพียง กก.ละ 1 - 2 บาท จึงไม่ ส่งผลกระทบต่อผู้ค้าปลีก (หน้าเขียง) ปรับราคา ลดลงทันที อย่างไรก็ตามราคาอาจเปลี่ยนแปลง ไปตามสภาพตลาด หากมีการแข่งขันกันสูง และ การจำหน่ายในปริมาณมาก ราคาเนื้อแดง จะอยู่ ที่กก.ละ 110 บาท สำหรับลูกค้าประจำ ผู้ค้าปลีก อาจจำหน่ายในราคาลดลงเล็กน้อย
ลูกสุกร ซี.พี. (หน. 16 กก./ตัว)	1,200	1,400	1,400						
สุกรมีชีวิต ทัวไป	41.00 - 42.00	53.00 - 55.00	53.00 - 55.00						
สุกรมีชีวิต ฟาร์ม	43.00 - 44.00	55.00 - 56.00	55.00 - 56.00						
สุกรชำแหละ ทัวไป	51.00 - 52.00	63.00 - 64.00	63.00 - 64.00						
สุกรชำแหละ ฟาร์ม	53.00 - 55.00	64.00 - 66.00	64.00 - 66.00						
สุกรชำแหละ เนื้อสัน - สันใน	85 - 87	100 - 102	100 - 102		95 - 100	115 - 120	115 - 120		
- สันนอก	81 - 83	91 - 93	91 - 93		85 - 90	110 - 115	110 - 115		
เนื้อแดง - ตะโพก	75 - 77	88 - 89	88 - 89		85 - 90	110 - 115	110 - 115		
- ไหล่	71 - 73	81 - 82	81 - 82		80 - 85	110 - 115	110 - 115		
เนื้อสามชั้น	74 - 83	89 - 104	89 - 104		80 - 85	105 - 110	105 - 110		
มันแข็ง	34 - 36	46 - 49	46 - 49		38 - 40	50 - 52	50 - 52		
เศษมัน	20 - 23	32 - 34	32 - 34		25 - 30	40 - 45	40 - 45		
มันเปลง	15 - 18	25 - 26	25 - 26		18 - 22	30 - 32	30 - 32		

F. สุกร/สีเหลือง



(นางอมรพร อินทร์แมน)

หมายเหตุ : ราคาขายส่งเนื้อสันใน - มันเปลง ใช้เพื่อศึกษาวิเคราะห์ที่ไม่สมควรเผยแพร่

ฝ่ายติดตามและประเมินภาวะตลาดสินค้าเกษตร สำนักส่งเสริมการค้าสินค้าเกษตร โทร. 02-5475400


# รายงานการติดตามภาวะและราคา "ไก่เนื้อ" ในตลาดกรุงเทพมหานคร

วันที่ 31 ตุลาคม 2551


บาท : ก.ก.

รายการ	ราคาขายส่ง			+ เพิ่ม - ลดลง	ราคาขายปลีก			+ เพิ่ม - ลดลง	ภาวะการค้า
	ปีก่อน 31 ต.ค. 50	วันก่อน 27 ต.ค. 51	วันนี้ 31 ต.ค. 51		ปีก่อน 31 ต.ค. 50	วันก่อน 27 ต.ค. 51	วันนี้ 31 ต.ค. 51		
<b>ลูกไก่</b>									ลูกไก่ ไก่มีชีวิต และ ไก่สดทั้งตัว  ราคาทรงตัว
ลูกไก่ไข่ (ตัว)	19 - 20	15 - 16	15 - 16						
ลูกไก่เนื้อ (หัวไป) (ตัว)	14.00	7.00	7.00						
ลูกไก่เนื้อ (ซี.พี.) (ตัว)	14.00 - 14.50	7.00 - 7.50	7.00 - 7.50						
<b>ไก่มีชีวิต (หน้าโรงฆ่า กทม.)</b>									
ไก่มีชีวิต (หัวไป)	35 - 36	29 - 30	29 - 30 ✓						
ไก่มีชีวิต (ซี.พี.)	35	30	30						
<b>ไก่สดทั้งตัว</b>									
ไก่สดทั้งตัว (รวมเครื่องใน)	45 - 46	42 - 43	42 - 43		54 - 55	58 - 60	58 - 60		
ไก่สดทั้งตัว(ไม่รวมเครื่องใน)					55 - 56	64 - 66	64 - 66		
<b>ไก่สดชำแหละ</b>									
เนื้อสันใน					84 - 85	90 - 92	90 - 92		
เนื้ออก (เนื้อล้วน)					80 - 82	85 - 90	85 - 90		
น่อง สะโพก					60 - 65	65 - 67	65 - 67		
ปีก ทั้งปีก (ปีกเต็ม)					65 - 68	70 - 75	70 - 75		
ปีกบน					65 - 68	65 - 70	65 - 70		
เครื่องใน					65 - 68	65 - 68	65 - 68		
หนัง					30 - 35	36 - 38	36 - 38		
แข้ง ขา ตีน					54 - 55	50 - 55	50 - 55		
โครงกระดูก					20 - 22	25 - 28	25 - 28		

ผู้ตรวจ...

  
 (นางอมราพร อินทร์แมน)

ผู้รายงาน...

  
 (นางจิริยี่ สมธิพ)




# รายงานการติดตามภาวะและราคา "ไข่" ในตลาดกรุงเทพมหานคร

วันที่ 31 ตุลาคม 2551

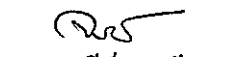
บาท : ฟอง

รายการ	ราคาขายส่ง			+ เพิ่ม - ลดลง	ราคาขายปลีก			+ เพิ่ม - ลดลง	ภาวะการค้า
	ปีก่อน	วันก่อน	วันนี้		ปีก่อน	วันก่อน	วันนี้		
	31 ต.ค. 50	24 ต.ค. 51	31 ต.ค. 51		31 ต.ค. 50	24 ต.ค. 51	31 ต.ค. 51		
ไข่เป็ดสด คณะ ณ แหล่งผลิต	3.00	3.50	3.50						ไข่เป็ด และ ไข่ไก่ ราคาทรงตัว
ไข่เป็ด ใหญ่	3.30 - 3.40	3.80 - 3.90	3.80 - 3.90		3.60 - 3.70	4.30 - 4.40	4.30 - 4.40		
ไข่เป็ด กลาง	3.10 - 3.20	3.70 - 3.80	3.70 - 3.80		3.30 - 3.40	4.10 - 4.20	4.10 - 4.20		
ไข่เป็ด เล็ก	2.90 - 3.00	3.50 - 3.60	3.50 - 3.60		3.10 - 3.20	3.80 - 4.00	3.80 - 4.00		
ไข่เป็ดเค็ม ใหญ่	4.00 - 4.10	4.20 - 4.30	4.20 - 4.30		5.00 - 5.50	5.50 - 6.00	5.50 - 6.00		
ไข่เป็ดเค็ม กลาง	3.70 - 3.80	3.90 - 4.00	3.90 - 4.00		4.50 - 5.00	5.00 - 5.50	5.00 - 5.50		
ไข่ไก่สด คณะ ณ แหล่งผลิต	2.00	2.00	2.00						
ไข่ไก่ เบอร์ 0	2.50 - 2.60	2.50 - 2.60	2.50 - 2.60		2.90 - 3.00	2.90 - 3.00	2.90 - 3.00		
ไข่ไก่ เบอร์ 1	2.30 - 2.40	2.30 - 2.40	2.30 - 2.40		2.70 - 2.80	2.70 - 2.80	2.70 - 2.80		
ไข่ไก่ เบอร์ 2	2.20 - 2.30	2.20 - 2.30	2.20 - 2.30		2.60 - 2.70	2.50 - 2.60	2.50 - 2.60		
ไข่ไก่ เบอร์ 3	2.10 - 2.20	2.10 - 2.20	2.10 - 2.20		2.40 - 2.50	2.30 - 2.50	2.30 - 2.50		
ไข่ไก่ เบอร์ 4	2.00 - 2.10	2.00 - 2.10	2.00 - 2.10		2.20 - 2.30	2.20 - 2.30	2.20 - 2.30		
ไข่ไก่ เบอร์ 5	1.85 - 1.95	1.90 - 2.00	1.90 - 2.00		2.10 - 2.20	2.10 - 2.20	2.10 - 2.20		

ผู้ตรวจ.....

  
 (นางอมราพร อินทร์เมฆ)

ผู้รายงาน.....

  
 (นางจิริย์ สมชีพ)

# รายงานการติดตามภาวะและราคา "โค - กระบือ" ในตลาดกรุงเทพมหานคร

วันที่ 31 ตุลาคม 2551

บาท : ก.ก.

รายการ	ราคาขายส่ง			+ เพิ่ม - ลดลง	ราคาขายปลีก			+ เพิ่ม - ลดลง	ภาวะการค้า
	ปีก่อน	วันก่อน	วันนี้		ปีก่อน	วันก่อน	วันนี้		
	31 ต.ค. 50	24 ต.ค. 51	31 ต.ค. 51		31 ต.ค. 50	24 ต.ค. 51	31 ต.ค. 51		
<b>โค</b>									เนื้อโคและเนื้อกระบือ  ราคาทรงตัว
โคมีชีวิต	52 - 53	52 - 53	52 - 53						
เนื้อโคติดกระดูก	95 - 97	95 - 97	95 - 97						
เนื้อโคเราะกระดูกขาหน้า	105 - 107	105 - 107	105 - 107						
เนื้อโคเราะกระดูกขาหลัง	109 - 110	109 - 110	109 - 110						
เนื้อโคธรรมดา				115 - 120	115 - 120	115 - 120			
เนื้อโคสันนอก - สะโพก				125 - 130	125 - 130	125 - 130			
เนื้อโคสันใน				180 - 190	180 - 190	180 - 190			
<b>กระบือ</b>									
กระบือมีชีวิต	50 - 51	50 - 51	50 - 51						
เนื้อกระบือติดกระดูก	93 - 95	93 - 95	93 - 95						
เนื้อกระบือเราะกระดูกขาหน้า	103 - 105	103 - 105	103 - 105						
เนื้อกระบือเราะกระดูกขาหลัง	105 - 107	105 - 107	105 - 107						
เนื้อกระบือธรรมดา				115 - 120	115 - 120	115 - 120			
เนื้อกระบือสันนอก-สะโพก				125 - 130	125 - 130	125 - 130			
เนื้อกระบือสันใน				180 - 190	180 - 190	180 - 190			

ผู้ตรวจ.....

(นางอมราพร อินทร์แมน)

ผู้รายงาน.....


(นางจริย สมชีพ)

รายงานการติดตามภาวะและราคา "สัตว์น้ำ" ในตลาดกรุงเทพมหานคร  
 ประจำวันที่ 31 ตุลาคม 2551

บาท : ก.ก.

รายการ	ราคาขายส่ง			+ เพิ่ม - ลดลง	ราคาขายปลีกตลาด กทม.			+ เพิ่ม - ลดลง	ภาวะการค้า
	ปีก่อน 31 ต.ค. 50	วันก่อน 30 ต.ค. 51	วันนี้ 31 ต.ค. 51		ปีก่อน 31 ต.ค. 50	วันก่อน 30 ต.ค. 51	วันนี้ 31 ต.ค. 51		
กุ้งขาว	ตลาดกลางสมุทรสาคร							สัตว์น้ำ ราคาทรงตัว	
- (40 ตัว/กก.)	140	125	125		180 - 190	160 - 170	160 - 170		
- (50 ตัว/กก.)	130	115	115		150 - 160	140 - 150	140 - 150		
- (60 ตัว/กก.)	125	105	105		130 - 140	130 - 140	130 - 140		
- (70 ตัว/กก.)	115	100	100		120 - 130	120 - 130	120 - 130		
- (80 ตัว/กก.)	105	95	95		110 - 120	110 - 120	110 - 120		
	องค์การสะพานปลา								
กุ้งก้ามกราม (กลาง)									
- (บ่อเลี้ยงไทย 15-16 ตัว/กก.)	218 - 245	160 - 170	160 - 170		260 - 300	240 - 260	240 - 260		
ปลาหมึกกล้วยคละ	80 - 85	90 - 100	90 - 100		110 - 120	120 - 130	120 - 130		
ปลาหมึกกระดองคละ	85 - 90	100 - 110	100 - 110		110 - 120	120 - 130	120 - 130		
หอยแครงคละ	25 - 35	25 - 35	25 - 35		40 - 55	40 - 50	40 - 50		
หอยลายคละ	40 - 50	30 - 55	30 - 55		70 - 80	50 - 70	50 - 70		
หอยแมลงภู่คละ	20 - 28	20 - 25	20 - 25		30 - 35	30 - 35	30 - 35		
ปลาทูสต (9-12 ตัว/กก.)	40 - 50	40 - 55	40 - 55		70 - 80	50 - 70	50 - 70		
ปลาช่อน	85 - 100	90 - 100	90 - 100		100 - 120	120 - 130	120 - 130		
ปลาดุก (บิกอูย)	25 - 35	30 - 35	30 - 35		45 - 50	45 - 50	45 - 50		
ปลานิล	30 - 40	35 - 45	35 - 45		40 - 55	50 - 55	50 - 55		

ผู้ตรวจ...   
 (นางอมราพร อินทร์แมน)

ผู้รายงาน...   
 (นางจริย์ สมชีพ)

รายงานการติดตามภาวะตลาด "กระสอบ" ในกรุงเทพมหานคร  
 ประจำวันที่ 31 ตุลาคม 2551

บาท/ใบ

รายการ	ราคาขายส่ง			+เพิ่ม -ลด	ภาวะการค้า
	ปีก่อน 31 ต.ค.50	วันก่อน 24 ต.ค.51	วันนี้ 31 ต.ค.51		
<b>กระสอบ</b> (ขนาด 29 นิ้ว x 43 นิ้ว)					กระสอบ ราคาจำหน่ายทรงตัวอยู่ในระดับสูง ความต้องการมีอย่างต่อเนื่อง
กระสอบใหม่	35.00-36.00	44.00-45.00	44.00-45.00		
กระสอบใช้แล้วไม่มีตรา	26.00-27.00	30.00-31.00	30.00-31.00		
กระสอบใช้แล้วมีตรา	17.50-20.50	20.00-22.00	20.00-22.00		
กระสอบใหม่ 50 กก. (ไม่มีตรา)	21.00-22.45	22.45-24.00	22.45-24.00		
					ผู้รายงาน..... (นางกฤษณา พลศักดิ์)
					ผู้ตรวจ..... (นางประชুম กษมาประพฤทธิ์)

รายงานการติดตามภาวะตลาด "งา" ในกรุงเทพมหานคร  
ประจำวันที่ 31 ตุลาคม 2551

บาท/ก.ก.

รายการ	ราคาขายส่ง			+เพิ่ม -ลด	ราคาขายปลีก			+เพิ่ม -ลด	สถานการณ์
	ปีก่อน วันนี้ 31 ต.ค.50	ปีนี้ (2551)			ปีก่อน วันนี้ 31 ต.ค.50	ปีนี้ (2551)			
		วันก่อน 27 ต.ค.	วันนี้ 31 ต.ค.			วันก่อน 27 ต.ค.	วันนี้ 31 ต.ค.		
งาเกษตร	33-35	45-50	45-50					งา ราคาทรงตัว	
งาดำ	40-42	85-100	85-100		62-64	110-115	110-115		
งาขาวเมล็ดใหญ่	-	-	-		60-62	90-100	90-100		

ผู้รายงาน.....  
(นางกฤษณา พลศักดิ์)  
ผู้ตรวจ.....  
(นางประชুম กษมาประพทธิ)

รายงานการติดตามภาวะตลาด "ละหุ่ง" ในกรุงเทพมหานคร  
 ประจำวันที่ 31 ตุลาคม 2551

บาท/ก.ก.

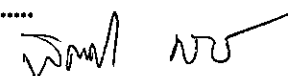
รายการ	ราคาขายส่ง			+เพิ่ม -ลด	สถานการณ์
	ปีก่อน 31 ต.ค.50	วันก่อน 24 ต.ค.51	วันนี้ 31 ต.ค.51		
ละหุ่ง ละหุ่ง (กระเทาะเปลือก)	13.00	13.00	13.00		ละหุ่ง ราคาทรงตัวไม่เปลี่ยนแปลง  ผู้รายงาน..... (นางกฤษณา พลศักดิ์) ผู้ตรวจ..... (นางประทุม กษมาประพฤทธิ์)

รายงานการติดตามภาวะตลาด ยางพารา

ประจำวันที่ 31 ตุลาคม 2551

รายการ	หน่วย บาท	วันนี้ปีก่อน	ราคาก่อน	ราคาวันนี้	+ เพิ่มขึ้น	ภาวะการค้า
		30 ต.ค. 50	30 ต.ค. 51	31 ต.ค. 51	- ลดลง	
<b>ยางแผ่นดิบชั้น 3</b>						
ราคาเกษตรกรขายได้						ยางพารา ราคาเคลื่อนไหวตามความต้องการของตลาดต่างประเทศ
- จ.สุราษฎร์ธานี	กก.	76.45	54.15	54.75	+0.60	
- จ.สงขลา	กก.	76.75	55.35	55.35	-	
- นครศรีธรรมราช	กก.	76.50	53.60	54.25	+0.65	
ราคาตลาดกลาง						
- จ.สุราษฎร์ธานี	กก.	78.78	58.47	57.87	-0.60	
- จ.สงขลา	กก.	78.50	58.55	58.00	-0.55	
- จ.นครศรีธรรมราช	กก.	78.39	57.77	57.35	-0.42	
ยางแผ่นรมควันชั้น 3						
ราคา FOB ชั้น 3 กรุงเทพ	กก.	83.00	64.30	64.70	+0.40	

ผู้รายงาน.....




(นางสาวพิชชา กระบี่ทอง)

รายงานการติดตามภาวะตลาด"จิง" ในกรุงเทพมหานคร

ประจำวันที่ 31 ตุลาคม 2551


รายการ	หน่วย	ราคาขายส่ง			+ เพิ่มขึ้น	ราคาขายปลีก			+ เพิ่มขึ้น	ภาวะการค้า
	บาท	ปีก่อน	วันก่อน	วันนี้	- ลดลง	ปีก่อน	วันก่อน	วันนี้	- ลดลง	
		31 ต.ค. 50	24 ต.ค. 51	31 ต.ค. 51		31 ต.ค. 50	24 ต.ค. 51	31 ต.ค. 51		
จิงอ่อน	กก.	17 - 20	20 - 25	20 - 25		25 - 30	35 - 45	35 - 45		จิงแก่ ราคาปรับตัวสูงขึ้น เนื่องจากสินค้าที่ออกสู่ตลาดขณะนี้ปริมาณลดลง และเป็นจิงจากห้องเย็น
จิงแก่ (คละ)	กก.	20 - 25	25 - 30	30 - 35	+5	30 - 35	35 - 40	40 - 45	+5	

ผู้ตรวจ



(นางสาวพอลิกา สุวรรณลักษณ์)

ผู้รายงาน



(นางสาวพิชชา กระบี่ทอง)




รายงานการติดตามภาวะตลาดสินค้าในกรุงเทพมหานคร

○ วันที่ 31 ตุลาคม 2551 สิบเวลา 9.00 - 12.00 น.

หน่วย : บาท/กก

ลำดับ ที่	รายการ	ราคาขายส่ง (ตลาดปากคลอง)				ราคาขายปลีก (ตลาดทั่วไป)								สถานการณ์
		กละ			เปลี่ยนแปลง +เพิ่ม -ลด	กละ			เปลี่ยนแปลง +เพิ่ม -ลด	คัต			เปลี่ยนแปลง +เพิ่ม -ลด	
		วันนี้ก่อน 31 ตค.50	วันก่อน 30 ตค.51	วันนี้ 31 ตค.51		วันนี้ก่อน 31 ตค.50	วันก่อน 30 ตค.51	วันนี้ 31 ตค.51		วันนี้ก่อน 31 ตค.50	วันก่อน 30 ตค.51	วันนี้ 31 ตค.51		
<b>ผักใบ</b>														
1	ผักคะน้า	12-15	20-24	15-20	-4ถึง-5	20-25	25-28	20-25	-3ถึง-5	30-35	30-35	28-30	-2ถึง-5	ผักคะน้าและผักกวางตุ้ง ราคาอ่อนตัวลง เนื่องจากเกษตรกรบางรายเร่งเก็บเกี่ยวผลผลิต ออกสู่ตลาด เพราะเกรงว่าจะได้รับความเสียหาย จากภาวะฝนตกชุก อีกทั้งเพื่อให้ทันต่อราคาที่อยู่ในเกณฑ์สูง ส่งผลให้ปริมาณสินค้าเข้าสู่ตลาดเพิ่มมากขึ้น
2	ผักบุ้งจีน	12-15	14-18	14-18		18-20	18-20	18-20		25-30	22-25	22-25		
3	ผักกวางตุ้ง	6-8	20-24	16-20	-4	12-15	25-28	22-25	-3	20-25	30-35	28-30	-2ถึง-5	
4	ผักกาดหอม	15-20	15-20	15-20		25-30	25-28	25-28		35-40	28-32	28-32		
5	ผักกาดขาวปลี	12-14	15-18	15-18		18-20	20-25	20-25		22-25	28-30	28-30		
6	กะหล่ำปลี	5-8	15-18	15-18		12-14	22-25	22-25		15-20	28-32	28-32		
7	ผักชี*	40-50	60-70	60-70		6-7	8-9	8-9		8-9	10-11	10-11		
8	ต้นหอม*	30-35	35-40	50-60	+15ถึง20	5-6	5-6	7-8	+2	7-8	7-8	9-10	+2	
9	ชี้น้อย*	20-25	90-110	90-110		3-4	10-11	10-11		5-6	12-13	12-13		
<b>ผักผล</b>														
1	มะระจีน	12-18	20-24	20-24		18-20	25-30	25-30		22-25	32-35	32-35		
2	มะเขือเทศสีดา	12-15	25-28	25-28		20-25	30-32	30-32		30-35	35-40	35-40		
3	มะเขือเทศผลใหญ่	8-10	14-16	14-16		15-18	20-22	20-22		20-25	25-30	25-30		
4	มะเขือเจ้าพระยา	15-20	16-20	16-20		20-25	20-25	20-25						
5	ถั่วฝักยาว	25-30	30-35	30-35		30-35	35-40	35-40		40-45	42-45	42-45		
6	แตงกวา	12-15	15-20	15-20		15-18	20-22	20-22		20-25	25-28	25-28		
7	ฟักเขียว	5-8	10-12	10-12		10-14	14-16	14-16		15-20	18-20	18-20		
8	พริกสดชี้ฟ้า*	30-40	35-40	40-45	+5	4-5	5-6	5-6						
9	พริกชี้หนู (จินดา)*	28-30	20-25	30-35	+10	4-5	3-4	4-5	+1					
10	มะนาวแป้น (เบอร์ 1-2)/ผล	1.30-1.70	1.20-1.50	1.20-1.50		1.75-2.00	1.75-2.00	1.75-2.00						
	(เบอร์ 3-4)/ผล	0.70-1.00	0.70-1.00	0.70-1.00		1.00-1.50	1.00-1.50	1.00-1.50						
<b>ผักหัว</b>														
1	กะหล่ำดอก	23-25	35-40	35-40		30-35	40-45	40-45		40-45	48-50	48-50		
2	หัวผักกาด	12-14	20-24	20-24		18-20	28-30	28-30		22-25	32-35	32-35		
<b>ผักน้ำ</b>														
1	ผักกะเฉด** (1 กำ)	12-16	13-18	13-18		18-20	20-25	20-25						
2	ผักบุ้งไทย** (10 กำ)	50-55	60-70	60-70		6-7	8-9	8-9						
<b>อื่น ๆ</b>														
1	หน่อไม้ฝรั่ง	45-50	45-55	45-55		50-55	55-60	55-60		58-60	62-65	62-65		
2	ข้าวโพดฝักอ่อน	26-28	24-28	26-30	+2	30-32	30-35	30-35						



(นางสาวพอลิกา สุวรรณลักษณ์)  
(ผู้รายงาน)

หมายเหตุ \* ราคาขายปลีก หน่วย : บาท/ขีด

\*\*ราคาขายปลีก หน่วย : บาท/กำ

รายงานการติดตามภาวะตลาด "ผลไม้" ในกรุงเทพมหานคร

ประจำวันที่ 31 ตุลาคม 2551

รายการ	หน่วย บาท	ราคาขายส่ง			+ เพิ่มขึ้น - ลดลง	ราคาขายปลีก			+ เพิ่มขึ้น - ลดลง	ภาวะการค้า
		ปีก่อน 31 ต.ค. 50	วันก่อน 29 ต.ค. 51	วันนี้ 31 ต.ค. 51		ปีก่อน 31 ต.ค. 50	วันก่อน 29 ต.ค. 51	วันนี้ 31 ต.ค. 51		
1. ส้มเขียวหวาน										ราคาจำหน่ายทรงตัว ไม่เปลี่ยนแปลง
เบอร์ 6	กก.	25 - 30	30 - 32	30 - 32		40 - 45	38 - 40	38 - 40		
เบอร์ 5	กก.	20 - 25	22 - 25	22 - 25		35 - 40	30 - 35	30 - 35		
เบอร์ 4	กก.	15 - 18	16 - 17	16 - 17		25 - 30	25 - 28	25 - 28		
2. ส้มโอ										
พันธุ์ทองดี ใหญ่	ผล	25 - 30	30 - 35	30 - 35		30 - 35	35 - 40	35 - 40		
พันธุ์ทองดี เล็ก	ผล	18 - 20	22 - 28	22 - 28		20 - 25	25 - 30	25 - 30		
3. มะละกอแขกดำ	กก.	18 - 25	15 - 16	15 - 16		25 - 30	25 - 30	25 - 30		
4. แดงโมพันธุ์กินรี	กก.	12 - 13	13 - 14	13 - 14		15 - 20	18 - 20	18 - 20		
5. กล้วยหอมทอง(ใหญ่)	ผล.	2.00 - 2.50	2.50 - 3.00	2.50 - 3.00		2.50 - 3.00	3.00 - 3.50	3.00 - 3.50		
6. กล้วยน้ำว้า	หวี	15 - 20	18 - 20	18 - 20		18 - 25	20 - 28	20 - 28		
7. กล้วยไข่ (ใหญ่)	หวี	16 - 20	22 - 28	22 - 28		25 - 30	30 - 35	30 - 35		
กล้วยไข่ (กลาง)	หวี	12 - 15	18 - 20	18 - 20		18 - 20	20 - 25	20 - 25		
8. ฝรั่ง สาลี (กละ)	กก.	15 - 18	18 - 20	18 - 20		18 - 20	20 - 25	20 - 25		
ฝรั่ง (คัด)	กก.	20 - 25	22 - 25	22 - 25		25 - 30	25 - 30	25 - 30		
9. สับปะรดศรีราชา										
เบอร์ 1	กก.	10.00 - 12.00	13.00 - 15.00	13.00 - 15.00		15 - 17	17 - 20	17 - 20		
เบอร์ 2	กก.	8.00 - 9.00	11.00 - 12.00	11.00 - 12.00		13 - 14	15 - 16	15 - 16		
เบอร์ 3	กก.	6.00 - 7.00	9.00 - 10.00	9.00 - 10.00		10 - 12	10 - 13	10 - 13		

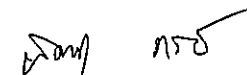
รายการ	หน่วย บาท	ราคาขายส่ง			+ เพิ่มขึ้น	ราคาขายปลีก			+ เพิ่มขึ้น	ภาวะการค้า
		ปีก่อน	วันก่อน	วันนี้	- ลดลง	ปีก่อน	วันก่อน	วันนี้	- ลดลง	
		31 ต.ค. 50	29 ต.ค. 51	31 ต.ค. 51		31 ต.ค. 50	29 ต.ค. 51	31 ต.ค. 51		
10. องุ่นพันธุ์ไวท์มะละกา										
(คัต)	กก.	-	55 - 65	55 - 65		-	70 - 75	70 - 75		
(คละ)	กก.	40 - 45	45 - 50	45 - 50		60 - 65	60 - 65	60 - 65		

ผู้ตรวจ



(นางสาวพอลิกา สุวรรณลักษณ์)

ผู้รายงาน



(นางสาวพิชชา กระบี่ทอง)