

ภาวะตลาดสินค้าข้าว ประจำวันที่ 4 กันยายน 2551

ชนิด	สัปดาห์ก่อน ต่ำ-สูง	วันนี้อย่างก่อน 4 ก.ย. 50	วันก่อน 3 ก.ย. 51	วันนี้ 4 ก.ย. 51	เปรียบเทียบ วันนี้/วันก่อน
ข้าวเปลือกเจ้านาปรัง ความชื้นไม่เกิน 15 % ปี 2551					
(ราคารับจำนำข้าวเปลือกเจ้า 100 % 14,000 บาท , 5% 13,800 บาท, 10% 13,600 บาท, 15% 13,400 บาท)					
จังหวัดนครสวรรค์	11.60-12.50	6.20-6.30	12.00-12.50		
จังหวัดพิษณุโลก	10.00-12.00	6.00-6.30	10.00-12.00	10.00-12.00	
จังหวัดสุพรรณบุรี	11.50-12.00	6.30-6.40	11.70-12.20	11.70-12.20	
จังหวัดปทุมธานี	11.00-11.50	6.40-6.50	11.00-11.50	11.00-11.50	
ข้าวเปลือกหอมมะลิ ปี 2550/51 (ราคารับจำนำ ปี 2550/51 9,000 - 9300 บาท/ตัน สีได้ตันข้าว 36-42 กรัม)					
(สีได้ตันข้าว 36 กรัม)					
จังหวัดอุดรธานี	12.60-12.80	9.00-9.20	12.60-12.80	12.60-12.80	
จังหวัดสุรินทร์	14.00-14.10	8.90-9.00	14.00-14.10	14.00-14.10	
ข้าวเปลือกหอมปทุมธานีนาปรัง ความชื้นไม่เกิน 15 % ปี 2551					
(ราคารับจำนำที่ 42 กรัม 14,000 บาท)					
จังหวัดสุพรรณบุรี	11.50-12.00	6.50-6.70	11.70-12.20	11.70-12.20	
ข้าวเปลือกเหนียวเมล็ดยาวนาปี ปี 2550/51 (ราคารับจำนำ ปี 2550/51 8,100 บาท/ตัน)					
จังหวัดอุดรธานี	7.40-7.60	12.60-12.80	7.40-7.60	7.40-7.60	
ข้าวสาร					
ข้าวขาว 100% ชั้น 2 (ใหม่)	20.60-21.20	10.65-10.70	21.90-22.00	22.00-22.10	+ 0.10
ข้าวขาว 5% (ใหม่)	20.20-20.80	10.30-10.35	21.30-21.40	21.60-21.70	+ 0.30
ปลายข้าว เอ.วัน .เลิศ (ใหม่)	11.40-12.00	8.50-8.55	12.30-12.40	12.50-12.60	+ 0.20
ข้าวหนึ่ง 100%	21.50-22.10	10.75-10.80	22.00-22.10	22.00-22.10	
ปลายข้าวหนึ่ง เอ.วัน	9.90-10.00	9.50-9.60	9.90-10.00	9.90-10.00	
ข้าวหอมมะลิ 100% ชั้น 2	23.10-23.60	17.40-17.60	24.00-24.10	24.30-24.40	+ 0.30
ปลายข้าวหอมมะลิ	16.00-16.10	10.10-10.15	16.90-17.00	16.90-17.00	
ข้าวหอมปทุมธานี	21.50-22.00	11.60-11.80	21.90-22.00	21.90-22.00	
ปลายข้าวหอมปทุมธานี	13.50-14.50	9.25-9.30	15.50-15.60	15.50-15.60	
ข้าวเหนียว 10% เมล็ดยาว	14.00-14.10	25.00-25.20	14.00-14.10	14.00-14.10	
ปลายข้าวเหนียว เอ.วัน	11.50-11.60	15.70-16.00	11.50-11.60	11.90-12.00	+ 0.40
รำข้าวขาว	8.50-8.55	6.90-7.00	8.50-8.55	8.50-8.55	
ข้าวสารขายปลีก					
ข้าวหอมมะลิ	32.66-37.33	24.66-25.33	32.66-37.33	32.66-37.33	
ข้าวขาว 100%	30.66-32.66	16.00-17.33	30.66-32.66	30.66-32.66	
ข้าวเหนียว 10% เมล็ดยาว	17.33-18.00	21.33-22.00	17.33-18.00	17.33-18.00	

สถานการณ์ทั่วไป

- ข้าวเปลือก ข้าวเปลือกโดยรวมราคาทรงตัวต่อเนื่องจากวันก่อน
- ข้าวเปลือก ปริมาณซื้อขาย ณ ท่าข้าวลาดยาวจังหวัดนครสวรรค์และตลาดกลางสินค้าเกษตร

จังหวัดพิษณุโลก เมื่อวันที่ 3 กันยายน 2551 มีปริมาณ 200 และ 90 เมตริกตัน ตามลำดับ

- ข้าวสาร ผู้ส่งออกต่างเร่งรับซื้อข้าว เพื่อส่งมอบให้ทัน จึงแข่งขันกันรับซื้อในราคาที่สูงขึ้น ขณะที่โรงสี

ชะลอการจำหน่าย เพราะคาดว่าราคาจะปรับตัวสูงขึ้น ส่งผลให้ราคาข้าวขาว ข้าวหอม และ ปลายข้าว ปรับตัวสูงขึ้น

ข้าวเปลือกภูมิภาค
ประจำวันที่ 1-4 กันยายน 2551

ชนิด	สัปดาห์ก่อน ต่ำ-สูง	จันทร์	อังคาร	พุธ	พฤหัสบดี	ศุกร์	สัปดาห์นี้ ต่ำ-สูง
ข้าวเปลือกเจ้านาปรัง ความชื้นไม่เกิน 15 % ปี 2551							บาท/1000กก.
(ราคารับจำนำข้าวเปลือกเจ้า100% 14,000บาท, 5% 13,800 บาท, 10% 13,600 บาท, 15% 13,400 บาท)							
จังหวัดนครสวรรค์	11600-12500	11600-12000	12000-12500	12000-12500			11600-12500
จังหวัดพิษณุโลก	10000-12000	10000-12000	10000-12000	10000-12000	10000-12000		10000-12000
จังหวัดสุพรรณบุรี	11500-12000	11700-12200	11700-12200	11700-12200	11700-12200		11700-12200
จังหวัดปทุมธานี	11000-11500	11000-11500	11000-11500	11000-11500	11000-11500		11000-11500
ข้าวเปลือกหอมมะลิ ปี 2550/51 (สีได้ต้นข้าว 36-42 กรัม)							
(สีได้ต้นข้าว 36 กรัม)							
จังหวัดอุดรธานี	12600-13000	12600-12800	12600-12800	12600-12800	12600-12800		12600-12800
จังหวัดสุรินทร์	14000-14100	14000-14100	14000-14100	14000-14100	14000-14100		14000-14100
ข้าวเปลือกหอมปทุมธานีนาปรัง ความชื้นไม่เกิน 15 % ปี 2551							
(ราคารับจำนำที่ 42 กรัม 14,000 บาท)							
จังหวัดสุพรรณบุรี	11500-12000	11700-12200	11700-12200	11700-12200	11700-12200		11700-12200
ข้าวเปลือกเหนียวเมล็ดยาวนาปี ปี 2550/51							
จังหวัดอุดรธานี	7400-7800	7400-7600	7400-7600	7400-7600	7400-7600		7400-7600

กรมการค้าภายใน

สำนักส่งเสริมการค้าสินค้าเกษตร

โทร. 0 2547 5400

ราคาขายส่งข้าว ผลิตภัณฑ์ และกระสอบป่าน

ในตลาดกรุงเทพมหานคร

ประจำวันที 1-4 กันยายน 2551

ชนิด	สัปดาห์ก่อน ต่ำ-สูง	จันทร์	อังคาร	พุธ	พฤหัสบดี	ศุกร์	สัปดาห์นี้ ต่ำ-สูง
ขายส่งทั่วไป ความชื้นไม่เกิน 14% เป็นราคาตามตัวอย่างที่ผู้ส่งออกหรือผู้ค้าส่งรับซื้อจากโรงสีหรือซื้อผ่านนายหน้า (หญิง) ที่ผู้ส่งออกรับซื้อด้วยเงินสด ไม่รวมกระสอบ (คำนวณราคาซื้อรวมกระสอบป่านชนิดบรรจุ 100 กก.หักด้วยราคากระสอบป่านใช้แล้วหนึ่งครั้ง) ส่งหน้าโรงเก็บข้าวของผู้ซื้อ							
							บาท/100 กก.
ข้าวขาว 100% ชั้น 1	2440-2450	2440-2450	2440-2450	2440-2450	2440-2450	2440-2450	2440-2450
ข้าวใหม่	-	-	-	-	-	-	-
ข้าวขาว 100% ชั้น 2	2310-1320	2310-1320	2310-1320	2310-1320	2310-1320	2310-1320	2310-1320
ข้าวใหม่	2060-2120	2120-2130	2120-2130	2190-2200	2200-2210	2120-2210	2120-2210
ข้าวขาว 100% ชั้น 3	2290-2300	2290-2300	2290-2300	2290-2300	2290-2300	2290-2300	2290-2300
ข้าวใหม่	2040-2100	2110-2120	2110-2120	2160-2170	2180-2190	2110-2190	2110-2190
ข้าวขาว 5%	2250-2260	2250-2260	2250-2260	2250-2260	2250-2260	2250-2260	2250-2260
ข้าวใหม่	2020-2080	2100-2110	2100-2110	2130-2140	2160-2170	2100-2170	2100-2170
ข้าวขาว 10%	2240-2250	2240-2250	2240-2250	2240-2250	2240-2250	2240-2250	2240-2250
ข้าวใหม่	1900-1910	2010-2020	2010-2020	2040-2050	2070-2080	2010-2080	2010-2080
ข้าวขาว 15%	-	-	-	-	-	-	-
ข้าวใหม่	1860-1870	1920-1930	1920-1930	1950-1960	1980-1990	1920-1990	1920-1990
ข้าวขาว 25%	-	-	-	-	-	-	-
ข้าวใหม่	1820-1830	1860-1870	1860-1870	1890-1900	1920-1930	1860-1930	1860-1930
ปลายข้าวขาว เอ.วัน.เลิศ	1140-1200	1200-1210	1210-1220	1230-1240	1250-1260	1200-1260	1200-1260
ข้าวใหม่	1140-1200	1200-1210	1210-1220	1230-1240	1250-1260	1200-1260	1200-1260
ปลายข้าวขาว เอ.วัน.พิเศษ	1110-1170	1170-1180	1180-1190	1200-1210	1220-1230	1170-1230	1170-1230
ข้าวใหม่	1110-1170	1170-1180	1180-1190	1200-1210	1220-1230	1170-1230	1170-1230
ปลายข้าวขาว ซี.วัน*	1000-1010	1000-1010	1000-1010	1000-1010	1000-1010	1000-1010	1000-1010
ข้าวเหนียว กข. 6	1520-1530	1520-1530	1520-1530	1520-1530	1470-1480	1520-1480	1520-1480
ข้าวใหม่	-	-	-	-	-	-	-
ข้าวเหนียว 10% เมล็ดยาว	1400-1410	1400-1410	1400-1410	1400-1410	1400-1410	1400-1410	1400-1410
ข้าวใหม่	-	-	-	-	-	-	-
ข้าวเหนียว 10% เมล็ดสั้น	1300-1310	1300-1310	1300-1310	1300-1310	1300-1310	1300-1310	1300-1310
ข้าวใหม่	-	-	-	-	-	-	-
ปลายข้าวเหนียว เอ.วัน	1150-1160	1150-1160	1150-1160	1150-1160	1190-1200	1150-1200	1150-1200
ข้าวใหม่	-	-	-	-	-	-	-
ข้าวเหนียว 100%	2150-2210	2200-2210	2200-2210	2200-2210	2200-2210	2200-2210	2200-2210
ข้าวเหนียว 5%	2050-2110	2100-2110	2100-2110	2100-2110	2100-2110	2100-2110	2100-2110
ปลายข้าวเหนียว เอ.วัน	990-1000	990-1000	990-1000	990-1000	990-1000	990-1000	990-1000
ข้าวหอมมะลิ							
100% ชั้น 1.	2380-2440	2500-2510	2500-2510	2500-2510	2510-2520	2500-2520	2500-2520
ข้าวใหม่	-	-	-	-	-	-	-
100% ชั้น 2	2310-2360	2400-2410	2400-2410	2400-2410	2430-2440	2400-2440	2400-2440
ข้าวใหม่	-	-	-	-	-	-	-
ปลายข้าวหอมมะลิ	1600-1610	1650-1660	1690-1700	1690-1700	1690-1700	1650-1700	1650-1700
ข้าวใหม่	-	-	-	-	-	-	-
ข้าวหอมปทุมธานี	2150-2200	2190-2200	2190-2200	2190-2200	2190-2200	2190-2200	2190-2200
ข้าวใหม่	-	-	-	-	-	-	-
ปลายข้าวหอมปทุมธานี	1350-1450	1450-1460	1500-1510	1550-1560	1550-1560	1450-1560	1450-1560
ข้าวใหม่	-	-	-	-	-	-	-

หมายเหตุ* ปลายข้าวขาว ซี.วัน. เป็นราคาที่สืบเพื่อใช้ในการคำนวณอัตราส่งมอบตามโครงการรับจำนำข้าวเปลือก

ราคาขายปลีกข้าวสารในตลาดกรุงเทพฯ ฯ
 ประจำวันที่ 1-4 กันยายน 2551

บาท/15 กก.

ชนิด	สัปดาห์ก่อน ต่ำ-สูง	จันทร์	อังคาร	พุธ	พฤหัสบดี	ศุกร์	สัปดาห์นี้ ต่ำ-สูง
100% (ข้าวหอม)							
○ ร้านค้าปลีกทั่วไป	550-560	550-560	550-560	550-560	550-560	550-560	550-560
ข้าวใหม่	490-500	490-500	490-500	490-500	490-500	490-500	490-500
ข้าวสารเจ้า 100%							
○ ร้านค้าปลีกทั่วไป	480-490	480-490	480-490	480-490	480-490	480-490	480-490
ข้าวใหม่	460-470	460-470	460-470	460-470	460-470	460-470	460-470
ข้าวสารเจ้า 5%							
○ ร้านค้าปลีกทั่วไป	420-430	420-430	420-430	420-430	420-430	420-430	420-430
ข้าวใหม่	400-410	400-410	400-410	400-410	400-410	400-410	400-410
ข้าวสารเหนียว							
สันป่าตอง (เขี้ยว)							
○ 100%	390-400	390-400	390-400	390-400	390-400	390-400	390-400
5%	340-350	340-350	340-350	340-350	340-350	340-350	340-350
10% เมล็ดยาว	260-270	260-270	260-270	260-270	260-270	260-270	260-270
10% เมล็ดสั้น	210-220	210-220	210-220	210-220	210-220	210-220	210-220

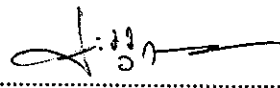
กรมการค้าภายใน

สำนักส่งเสริมการค้าสินค้าเกษตร

โทร. 0 2547 5400

สถานการณ์ทั่วไป

- ข้าวเปลือก ข้าวเปลือกโดยรวมราคาทรงตัวต่อเนื่องจากวันก่อน
- ข้าวสาร ผู้ส่งออกต่างเร่งรับซื้อข้าว เพื่อส่งมอบให้ทัน จึงแข่งขันกันรับซื้อในราคาที่สูงขึ้น ขณะที่โรงสีชะลอการจำหน่าย เพราะคาดว่าราคาจะปรับตัวสูงขึ้น ส่งผลให้ราคาข้าวขาว ข้าวหอม และ ปลายข้าว ปรับตัวสูงขึ้น



(นางประชุม กษมาประพุก)

ผู้รายงาน

ข้าวเปลือกหอมมะลิ ปี 2550/51

หน่วย บาท/ตัน

แหล่งราคา	2551	กันยายน 2551																							
	ส.ค.	เฉลี่ย	1	2	3	4	5	8	9	10	11	12	15	16	17	18	19	22	23	24	25	26	29	30	
จังหวัดอุดรธานี	13115	12700	12700	12700	12700	12700																			
จังหวัดสุรินทร์	14200	14050	14050	14050	14050	14050																			
เฉลี่ย	13658	13375	13375	13375	13375	13375																			

ราคาปรับจํานำ ปี 2550/51 9,000 - 9,300 บาท/ตัน

ข้าวเปลือกเหนียว 10 % เมล็ดยาว ปี 2550/51

หน่วย บาท/ตัน

แหล่งราคา	2551	กันยายน 2551																							
	ส.ค.	เฉลี่ย	1	2	3	4	5	8	9	10	11	12	15	16	17	18	19	22	23	24	25	26	29	30	
จังหวัดอุดรธานี	7903	7500	7500	7500	7500	7500																			

ราคาปรับจํานำ ปี 2550/51 8,100 บาท/ตัน

ราคาข้าวสารบรรจุถุงที่ห้างสรรพสินค้าจำหน่าย

ประจำวันที่ 4 กันยายน 2551

บาท / ถุง

ชนิด	หน่วย	ราคาหน้าถุง	ท็อป	ตั้งอ้าวแสง	สหกรณ์กรุงเทพ	เทสโก	บิ๊กซี	คาร์ฟูร์	แมคโคร
ข้าวหอมมะลิ 100%									
บัวทิพย์	5 กก.	230				199			
สุรินทร์ทิพย์	5 กก.	280	239	230	214				
หงษ์ทอง (แดง)	5 กก.	250	219	199	210	200	208	195	197
(ใหม่)	5 กก.	280	229*	231	220		215	212	230
มาบุญครอง (แดง)	5 กก.	250	210*	204	204	199*	198	210	195
มาบุญครอง (เขียว)	5 กก.	230			180				195
เกษกร (แดง)	5 กก.	250	(220)204	194	193		(220)188	189	
เกษกร (เขียว)	5 กก.	210	(240)192	187	187	(240)187	(200)185	179	177
เบญจรงค์	5 กก.	280	185*	181*		195	185*		160
ฉัตรทอง (แดง)	5 กก.	255	227		215			208	
ตรอุบล (เหลือง)	5 กก.	210	(240)196	203	203		172	175	185
ฉัตรเพชร	5 กก.	230	(235)213					200	
แสนดี (ถิ่นสยาม)	5 กก.	250	(240)215		207	185*		197	177
ทุ่งกุลา	5 กก.	300	259	223	241		(250)230	230	235
ปิ่นเงินเพชร	5 กก.	300	215				198	189	
ไทไท(หอมมะลิอินทรีย์)	5 กก.	300	275	245					
โคโค	5 กก.	230	200						
ดอกบัว	5 กก.	230	212			199	203	204	
เทสโก้(สีทอง)	5 กก.	230				169			
อิมทิพย์ (กินรี)	5 กก.	250	209		172	195	215		185
เพื่อนไทย	5 กก.								
# ท็อป	5 กก.	220	167*						
ช้างทิพย์	4 กก.	240	222	211		209		207	200
ปทุมทอง	5 กก.	220	199						
อมทอง	5 กก.	250	213						
พนมรุ้ง	5 กก.	230		204	182	179	169*		
ภูริ่ง	5 กก.	215							185
ศรีเมือง	5 กก.	250	229						
เอโร่(แดง)	5 กก.	260							176
เอโร่(เงิน)	5 กก.	200							
ส.เขมราฐ	5 กก.	280		218	205				
บัวทอง (แดง)	5 กก.	220		194				187	170
เก็ทฮวย	5 กก.				217				
บัณฑิตน้อย	5 กก.	230			183				
บิ๊กซี	5 กก.	250					189		
คาร์ฟูร์	5 กก.							159*	
ข้าวหอมมะลิ 5%									
หงษ์ทอง (เขียว)	5 กก.	230	229	210	198		215	192	
ฉลาดชิม	5 กก.	180			193			167	
เอโร่	5 กก.	240							173
เบญจรงค์	5 กก.	180							180
เกษกร	5 กก.	230	185						170

ชนิด	หน่วย	ราคา หน้าถุง	ท้อป	ตั้งฮั่วเส็ง	สหกรณ์กรุงเทพ	เทสโก	บิ๊กซี	คาร์ฟูร์	แมคโคร
ข้าวหอมมะลิ 10%									
สุพรรณหงส์ (แดง)	5 กก.	280	205			170			175
เซฟ	5 กก.	210	209						
หงษ์ทอง (ส้ม)	5 กก.	210	210	201	209		190		
เกษตร (ม่วง)	5 กก.	200	180*	174			171	172	
# อิมทิพย์ (เขียว)	5 กก.	240	215						
# คู่ไม้	5 กก.	185				180			
ท้อป	5 กก.								
ข้าวหอมปทุมธานี 100%									
ฉัตร(ม่วง)	5 กก.	195						159	170
มานูญครอง (ส้ม)	5 กก.	230		189		200	207	180	
ดอกบัว	5 กก.	210				180		188	
หงษ์ทอง (ส้ม)	5 กก.	230	(240)189*	199	(240)214		(240)210	(240)198	
เสกโก้(เทา)	5 กก.	200				175			
ปทุมทิพย์	5 กก.	280							
เอ โร	5 กก.	230							
ข้าวผสม (ข้าวหอมมะลิและข้าวขาว)									
แสนดี (เขียว)	5 กก.	220						159	159
มานูญครอง (ชมพู)	5 กก.	220		182	203			175	
# ชวานาไทย	5 กก.	250	(300)199						
# สุพรรณหงส์	5 กก.					(170)147*			
# ฉัตร (ส้ม)	5 กก.	205	(205)174	170	(205)164	170	160	160	160
# ฉัตรอรุณ(เขียว)	5 กก.	190				160	155	155	155
# ไวกิ่ง(เขียว)	5 กก.	220						172	162
เกษตร(เขียวอ่อน)	5 กก.	190		189		166*	174	170	164
TESCO (เขียว)	5 กก.	220				166*			
ปิ่นเงิน	5 กก.	300	169*				185		153
เอ โร	5 กก.	220							165
พระพิรุณ	5 กก.	300					184		
คาร์ฟูร์ (เขียวเข้ม)	5 กก.							165	
บัวทอง(เขียว)	5 กก.	180	170				149	151	150
บัวทอง(ฟ้า)	5 กก.	200		183			160	159	160
มิตรภาพ (เขียว)	5 กก.	260		162*		165*			160
ข้าวหอมมะลิและข้าวมันญี่ปุ่น									
ธัญญทิพย์	5 กก.	300	259	223	241				
ธัญญทิพย์	2 กก.	130	109	89	106				
คอกมะลิ	2 กก.	100	95		95				
ท้อป	2 กก.	95	85						
เบญจรงค์	5 กก.	280							
เนเจอร์โซน	1.4 กก.	150	112			112			
ข้าวเหนียว									
ธัญญทิพย์	1 กก.	45	45	44.50					
เทสโก้	5 กก.	180				95*			
บัวทิพย์	5 กก.	160				135	136		
แสนดี	5 กก.	180						147	132
คาร์ฟูร์	5 กก.							145	
บิ๊กซี	5 กก.	180					(160)129*		
เอ โร	5 กก.	180							129
ฉัตร	5 กก.	185					(170)129		129

ชนิด	หน่วย	ราคา หน้าถุง	ท็อป	ตั้งอ้วนแสง	สหกรณ์กรุงเทพ	เทสโก	บิ๊กซี	คาร์ฟูร์	แมคโคร
ข้าวกล้องหอมมะลิ 100 %									
คุ่มค่า	5 กก.	160							
เทสโก้	5 กก.	200				173*			
เบญจรงค์	2 กก.	120		80		89			
ดอกบัว	2 กก.		86						
เนเจอร์โซน	1.4 กก.	150	106			112			
กฟผ	2 กก.	80	75			75			
# เกรทอเวสต์	2 กก.	180	139			130			
ธัญทิพย์	5 กก.	300	259	223	241				
มานูญครอง	2 กก.	100	100	99	92	96	96	100	
เพื่อนไทย	2 กก.								
ไทไท	2 กก.	160	(180)120	112		111			
ดอกมะลิ	2 กก.	100	95		85				
# หงษ์ทอง	2.5 กก.	120	(140)107	116	113.50	105	110	99	
เบญจรงค์	2 กก.						184		
TOPS	5 กก.								
เทสโก้	2 กก.	90				85			
แสนดี	5 กก.	250							185
ข้าวขาว 100%									
สุพรรณหงษ์	5 กก.								
มิตรภาพ	5 กก.	230		146*					
ดอกบัว	5 กก.	190	190			178	147*	155	
โคโค	5 กก.	159	159						
หงส์ทอง (น้ำเงิน)	5 กก.	240		204.50	198		(230)196	185	
เพื่อนไทย	5 กก.								
เกษร(น้ำเงิน)	5 กก.	180	169	161	161		160	156	
เบญจรงค์	5 กก.	220		149					152
เทสโก้ (น้ำเงิน)	5 กก.	230				149			
ปิ่นเงิน	5 กก.	250					175	160	
แสนดี	5 กก.		189		177	168		175	169
พระพิรุณ	5 กก.	250					175		
ไวกิ่ง	5 กก.	220						169	151
มานูญครอง (ฟ้า)	5 กก.	220	180*	172	172	169*	190	169	
มานูญครอง (น้ำเงิน)	5 กก.	220							(200)165
ปทุมทอง	5 กก.	220							
เอโร่	5 กก.	230							145
บิ๊กซี	5 กก.	230					159		
อิมทิพย์	5 กก.	220	219					190	
ข้าวขาว 5%									
โคโค	5 กก.	180	159						
เอโร่	5 กก.	220							154
แสนดี	5 กก.	220							
บัณฑิตน้อย	5 กก.	170			147				
ช้างคู่โลก	5 กก.	170			147				
ฉัตร(น้ำเงิน)	5 กก.	190			163			142	157
ธัญญรักษ์	5 กก.				146				

ชนิด	หน่วย	ราคา หน้าถุง	ท็อป	ตั้งอ้วแสง	สหกรณ์กรุงเทพ	เทสโก	บิ๊กซี	คาร์ฟูร์	แมคโคร
ข้าวขาว 10%									
สุพรรณหงส์	5 กก.		205						
ชาวนาไทย	5 กก.	250	189						127
ปทุมทิพย์	5 กก.	230							
เซฟแพค	5 กก.								145
ท็อปส์	5 กก.	190	190						
ข้าวขาว 25%									
เฟิร์สทไฟรช	5 กก.								
ภัตรา	5 กก.	160					158		
ข้าวอื่น ๆ									
คาร์ฟูร์ 35	5 กก.							145	
กลีกรไทย (ขข 35%)	5 กก.	220					155		
คุ้มคำ (ขข. 35 %)	5 กก.	150				133			
หงษ์ทอง (ข้าวสังข์หยด)	2 กก.	85	85	85			(95)81	(95)83	

* จัดรายการพิเศษ

กรมการค้าภายใน สำนักส่งเสริมการค้าสินค้าเกษตร โทร 02 5475400

ราคาขายปลีกข้าวสารร้านค้าทั่วไปในตลาดกรุงเทพฯ

ประจำวันที่ 4 กันยายน 2551


หน่วย : บาท

ชนิด	หน่วย	ราคาหน้าถุง	ราคาจำหน่าย
บรรจุถุง			
-ข้าวหอมมะลิ 100%			
หงษ์ทอง	5 กก.	250	219
-ข้าวขาว 5%			
มานุญครอง	5 กก.	220	208 - 220
แสนดี	5 กก.	230	230
ข้าวตวง (ถัง)			
-ข้าวหอมมะลิ			
ส้มโอ	1 กก. /15 กก.		36-38/550-570
แสนดี	1 กก. /15 กก.		35-37/520-550
สามงู	1 กก. /15 กก.		35-37/525-550
เก้าใบโพธิ์	1 กก. /15 กก.		32-34/480-500
ดวงใจ	1 กก. /15 กก.		36-38/540-560
อื่น ๆ	1 กก. /15 กก.		32-33/480-490
-ข้าวขาว 100%			
กำไล	1 กก. /15 กก.		30-32/450-480
สาตี	1 กก. /15 กก.		30/450
กึ่งมังกร	1 กก. /15 กก.		30-33/450-480
เพชรคู่	1 กก. /15 กก.		30/445
นกนางแอ่น	1 กก. /15 กก.		33/480
บัวชมพู	1 กก. /15 กก.		30-32/450-480
ตราลูกโลกคู่	1 กก. /15 กก.		32-34/480-500
แสนดี	1 กก. /15 กก.		33-34/490-500
ไวกิ่ง	1 กก. /15 กก.		30-31/460
เรื่องไทย	1 กก. /15 กก.		30-31/450-460
อื่น ๆ	1 กก. /15 กก.		30-32/450-480

รายงานการติดตามภาวะตลาดสินค้า ข้าวโพดและถั่วชนิดต่าง ๆ ในกรุงเทพมหานคร
 ประจำวันที่ 4 กันยายน 2551

บาท/ กก.

รายการ	ปี 2550	ปี 2551		การเปลี่ยนแปลง + เพิ่ม - ลด	สถานการณ์
	วันนี้ปีก่อน 4 ก.ย. 50	วันก่อน 29 ส.ค. 51	วันนี้ 4 ก.ย. 51		
ราคาขายส่ง					ข้าวโพดและถั่วชนิดต่าง ๆ ไซโลและโรงงานอาหารสัตว์เสนอซื้อ ข้าวโพดในราคาลดลง เนื่องจากความต้องการใช้ภายในประเทศ และการส่งออกชะลอตัว ขณะที่ผลผลิตออกสู่ตลาดมีปริมาณเพิ่มขึ้น
ข้าวโพด ไซโล	6.83-7.00	8.92-9.00	8.67-9.00	- 0.25	
โรงงานอาหารสัตว์	7.38-7.43	9.48-9.75	8.98-9.42	- 0.33 ถึง - 0.50	
ข้าวฟ่าง ขาว	-	-	-		
แดง	-	-	-		
ถั่วเขียวผิวมัน อย่างดี	26.00-27.00	26.00-27.00	26.00-27.00		
อย่างรอง	23.00-24.00	20.00-21.00	20.00-21.00		
ถั่วดำ	18.00-20.00	23.00-24.00	23.00-24.00		

ผู้รายงาน 
 (นางประจักษ์ กษมาประพฤทธิ์)


รายงานการติดตามภาวะตลาด "ปาล์มน้ำมัน และน้ำมันปาล์ม" ในกรุงเทพมหานคร

ประจำวันที 4 กันยายน 2551

f: ราคาปาล์ม/ลิตร

รายการ	หน่วย	ราคาขายส่ง			+ เพิ่มขึ้น - ลดลง	ภาวะการค้า
		ราคาวันปีก่อน	ราคาวันก่อน	ราคาวันนี้		
		4 ก.ย. 50	3 ก.ย. 51	4 ก.ย. 51		
ผลปาล์มทะเลลาย (ราคาโรงสกัดรับซื้อ)						
คุณภาพ เปอร์เซนต์น้ำมัน (คละ)	บาท/กก.	3.80 - 4.50	3.80 - 4.30	3.60 - 4.30	-0.20	ผลปาล์มทะเลลาย และผลปาล์มร่วง ราคาลดลง ในหลายพื้นที่ เนื่องจากภาวะตลาดน้ำมันปาล์มชะลอตัว โรงงานสกัดต่างปรับราคาซื้อผลปาล์มลดลง เพื่อให้สอดคล้องกับภาวะตลาดและราคาน้ำมันปาล์มดิบที่อ่อนตัวลง ยกเว้นที่จ.สตูล ปริมาณผลปาล์มมีส่งเข้าโรงงานในพื้นที่ไม่มากนัก จึงมีการเสนอราคาซื้อสูงขึ้น น้ำมันปาล์มดิบ น้ำมันปาล์มบริสุทธิ์ และน้ำมันปาล์มสำเร็จรูป ราคาลดลง เนื่องจากโรงงานสกัดปรับราคาจำหน่ายลดลง เพื่อให้ตลาดคล่องตัวขึ้น ด้วยภาวะตลาดขบเซา การซื้อขายเบาบาง โรงกลั่นต่างปรับราคาน้ำมันปาล์มสำเร็จรูปลดลงและมีการส่งเสริมการขาย เพื่อให้ตลาดคล่องตัวขึ้นและมีคำสั่งซื้อเพิ่มขึ้น นอกจากนี้ราคาน้ำมันปาล์มดิบในตลาดมาเลเซียอ่อนตัวลงด้วย เป็นผลกระทบให้เมื่อวันก่อนมีการเสนอราคาจำหน่ายสูงขึ้น อยู่ที่ กก.ละ 25.00 บาทกลับชะลอการซื้อขาย และอ่อนตัวลง เพื่อรอดูสถานการณ์
- จ.กระบี่	บาท/กก.	4.00 - 4.15	4.20 - 4.30	4.10 - 4.30	-0.10	
- จ.สุราษฎร์ธานี	บาท/กก.	4.10 - 4.30	4.00 - 4.20	4.00 - 4.15	-0.05	
- จ.ชุมพร	บาท/กก.	4.20 - 4.50	3.80 - 4.00	3.60 - 3.80	-0.20	
- จ.ตรัง	บาท/กก.	4.20 - 4.40	4.20 - 4.30	4.10 - 4.30	-0.10	
- จ.สตูล	บาท/กก.	3.80 - 3.90	3.80 - 3.90	3.90 - 4.00	+0.10	
คุณภาพ เปอร์เซนต์น้ำมัน (15%)	บาท/กก.	3.70 - 4.20	3.44 - 4.20	3.40 - 4.20	-0.04	
- จ.กระบี่	บาท/กก.	3.70	3.80	3.80		
- จ.สุราษฎร์ธานี	บาท/กก.	3.70	3.44	3.44		
- จ.ชุมพร	บาท/กก.	4.00	3.60	3.40	-0.20	
- จ.ตรัง	บาท/กก.	4.20	4.20	4.20		
- จ.สตูล	บาท/กก.	3.80	3.80	3.90	+0.10	
คุณภาพ เปอร์เซนต์น้ำมัน (17%)	บาท/กก.	3.90 - 4.50	3.90 - 4.40	3.80 - 4.40	-0.10	
- จ.กระบี่	บาท/กก.	4.15	4.30	4.30		
- จ.สุราษฎร์ธานี	บาท/กก.	4.30	4.20	4.15	-0.05	
- จ.ชุมพร	บาท/กก.	4.50	4.00	3.80	-0.20	
- จ.ตรัง	บาท/กก.	4.40	4.40	4.40		
- จ.สตูล	บาท/กก.	3.90	3.90	4.00	+0.10	
ผลปาล์มร่วง จ.ชุมพร	บาท/กก.	6.00 - 6.50	5.30 - 6.40	5.10 - 6.40	-0.20	
น้ำมันปาล์มดิบ (ราคาซื้อขายทั่วไปส่งมอบถึงผู้ซื้อ)						
- เกรด A (น้ำมันจากเปลือก)	บาท/กก.	23.75 - 24.00	24.50 - 24.75	24.25 - 24.50	-0.25	
- เกรด B (น้ำมันรวม)	บาท/กก.	22.75 - 23.00	23.00 - 23.25	22.75 - 23.00	-0.25	
น้ำมันเมล็ดในปาล์มดิบ	บาท/กก.	27.00 - 27.25	30.00 - 31.00	30.00 - 31.00		


รายการ	หน่วย	ราคาขายส่ง			+ เพิ่มขึ้น - ลดลง	ภาวะการค้า
		ราคาวันปีก่อน	ราคาวันก่อน	ราคาวันนี้		
		4 ก.ย. 50	3 ก.ย. 51	4 ก.ย. 51		
น้ำมันปาล์มบริสุทธิ์ *(ราคาซื้อขายทั่วไปส่งมอบถึงผู้ซื้อ)						
- โอเลอิน	บาท/กก.	28.52 - 29.27	35.62 - 36.37	34.88 - 35.63	-0.74	
- สเตอริน	บาท/กก.	22.75 - 23.00	25.50 - 26.00	25.00 - 25.50	-0.50	
น้ำมันปาล์มสำเร็จรูป (ราคารวม VAT)						
- ราคาขายส่ง (โรงกลั่นส่งมอบถึงยี่บัว)						
- ชนิดบรรจุปีบ 12.50 กก.	บาท/กก.	34.80 - 35.60	42.40 - 43.20	41.60 - 42.40	-0.80	
- ตรามรกต	บาท/ปีบ	435	530	520	- 10	
- ตราหยก	บาท/ปีบ	445	535	530	- 5	
- ตราโอลีน	บาท/ปีบ	435	535	530	- 5	
- ตราเกสร	บาท/ปีบ	440	540	520	- 20	
- ชนิดบรรจุขวด 1 ลิตร (12 ขวด/หีบ)	บาท/ขวด	33.33 - 34.58	39.17 - 42.92	37.92 - 40.83	-1.25 ถึง -2.09	
- ตรามรกต	บาท/หีบ	410	495	470	- 25	
- ตราหยก	บาท/หีบ	415	505	490	- 15	
- ตราโอลีน	บาท/หีบ	405	515	490	- 25	
- ตราเกสร	บาท/หีบ	400	470	455	- 15	
- ราคาขายปลีก ในตลาดกรุงเทพฯ						
- ชนิดบรรจุปีบ	บาท/กก.	35 - 36	43 - 45	42 - 43	-1 ถึง -2	
- ชนิดบรรจุขวด 1 ลิตร	บาท/ขวด	36 - 38	41.00 - 47.50	41.00 - 47.50		
ตลาดมาเลเซีย		(3 ก.ย. 50)	(2 ก.ย. 51)	(3 ก.ย. 51)		อัตราแลกเปลี่ยน US\$ = 34.4350 บาท (อัตรากลาง)
- น้ำมันปาล์มดิบ (Crude Palm Oil)	ริงกิต/ตัน	2,538.75	2,465.00	2,467.50		1 ริงกิต = 10.0081 บาท (อัตรากลาง)
"	บาท/กก.	24.87	24.82	24.69	-0.13	(3 ก.ย. 51)
- น้ำมันบริสุทธิ์ (RBD Palm Olein)	USD/ตัน	792.50	847.50	837.50		
"	บาท/กก.	27.17	29.22	28.84	-0.38	
- สเตียรินบริสุทธิ์ (RBD Stearin)	USD/ตัน	735.00	655.00	655.00		
"	บาท/กก.	25.20	22.58	22.55	-0.03	
หมายเหตุ : * น้ำมันปาล์มบริสุทธิ์เป็นราคาไม่รวม VAT						

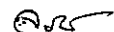

 ผู้รายงาน
 (นาง อมราพร อินทร์แมน)

รายงานการติดตามภาวะและราคา "สัตว์น้ำ" ในตลาดกรุงเทพมหานคร
 ประจำวันที่ 4 กันยายน 2551

บาท : ร.ก.

รายการ	ราคาขายส่ง			+ เพิ่ม - ลดลง	ราคาขายปลีกตลาด กทม.			+ เพิ่ม - ลดลง	ภาวะการค้า
	ปีก่อน 4 ก.ย. 50	วันก่อน 3 ก.ย. 51	วันนี้ 4 ก.ย. 51		ปีก่อน 4 ก.ย. 50	วันก่อน 3 ก.ย. 51	วันนี้ 4 ก.ย. 51		
กุ้งขาว	ตลาดกลางสมุทรสาคร							สัตว์น้ำ ราคาขายส่งสัตว์น้ำขององค์การ สะพานปลาเปลี่ยนแปลงตามปริมาณ และ คุณภาพของสินค้าที่ส่งเข้าตลาด	
- (40 ตัว/กก.)	115	140	140		170 - 180	180 - 190	180 - 190		
- (50 ตัว/กก.)	110	130	130		140 - 150	150 - 160	150 - 160		
- (60 ตัว/กก.)	105	120	120		120 - 130	140 - 150	140 - 150		
- (70 ตัว/กก.)	100	115	115		110 - 120	130 - 140	130 - 140		
- (80 ตัว/กก.)	90	110	110		100 - 110	110 - 120	110 - 120		
	องค์การสะพานปลา								
กุ้งก้ามกราม (กลาง)									
- (ป๋อเลี้ยงไทย 15-16 ตัว/กก.)	215 - 230	160 - 180	160 - 180		260 - 300	240 - 260	240 - 260		
ปลาหมึกกล้วยคละ	75 - 85	85 - 95	85 - 90	- 5	120 - 130	120 - 130	120 - 130		
ปลาหมึกกระดองคละ	80 - 90	90 - 110	90 - 110		120 - 130	120 - 130	120 - 130		
หอยแครงคละ	25 - 35	25 - 45	25 - 45		40 - 55	40 - 50	40 - 50		
หอยลายคละ	35 - 50	35 - 60	35 - 60		70 - 80	50 - 70	50 - 70		
หอยแมลงภู่คละ	20 - 25	20 - 25	20 - 25		30 - 35	30 - 35	30 - 35		
ปลาทุสด (9-12 ตัว/กก.)	40 - 50	40 - 55	40 - 55		70 - 80	50 - 70	50 - 70		
ปลาช่อน	80 - 100	95 - 100	80 - 100	- 15	100 - 120	120 - 130	120 - 130		
ปลาดุก (บึงอูย)	25 - 35	30 - 35	30 - 35		45 - 50	45 - 50	45 - 50		
ปลานิล	28 - 35	35 - 45	30 - 45	- 5	40 - 55	50 - 55	50 - 55		

ผู้ตรวจ...

 (นางอมราพร อินทร์แมน)


ผู้รายงาน...

 (นางจิริย์ สมชีพ)

รายงานการติดตามภาวะตลาด ยางพารา

ประจำวันที่ 4 กันยายน 2551



รายการ	หน่วย บาท	วันนี้ปีก่อน	ราคาก่อน	ราคาวันนี้	+ เพิ่มขึ้น	ภาวะการค้า	
		4 ก.ย. 50	3 ก.ย. 51	4 ก.ย. 51	- ลดลง		
ยางแผ่นดิบชั้น 3							
ราคาเกษตรกรขายได้							
- จ.สุราษฎร์ธานี	กก.	66.30	91.60	91.50	-0.10	ยางพารา ราคาเคลื่อนไหวตามความต้องการของตลาด ต่างประเทศ	
- จ.สงขลา	กก.	66.20	93.00	92.20	-0.80		
- นครศรีธรรมราช	กก.	66.00	91.50	91.45	-0.05		
ราคาตลาดกลาง							
- จ.สุราษฎร์ธานี	กก.	67.56	93.19	93.49	+0.30		
- จ.สงขลา	กก.	67.27	95.00	93.78	-1.22		
- จ.นครศรีธรรมราช	กก.	67.82	93.49	93.71	+0.22		
ยางแผ่นรมควันชั้น 3							
ราคา FOB ชั้น 3 กรุงเทพ	กก.	73.60	102.95	102.95	-		

ผู้รายงาน.....


(นางสาวพินชา กระบี่ทอง)

รายงานการติดตามภาวะตลาดสินค้าในกรุงเทพมหานคร
 ประจำวันที่ 4 กันยายน 2551 สิบเวลา 9.00 - 12.00 น.

หน่วย : บาท/กก.

ลำดับ ที่	รายการ	ราคาขายส่ง (ตลาดปากคลอง)				ราคาขายปลีก (ตลาดทั่วไป)								สถานการณ์
		คณะ			เปลี่ยนแปลง +เพิ่ม -ลด	คณะ			เปลี่ยนแปลง +เพิ่ม -ลด	ตัด			เปลี่ยนแปลง +เพิ่ม -ลด	
		วันเพ็ญก่อน 4 กย.50	วันก่อน 3 กย.51	วันนี้ 4 กย.51		วันเพ็ญก่อน 4 กย.50	วันก่อน 3 กย.51	วันนี้ 4 กย.51		วันเพ็ญก่อน 4 กย.50	วันก่อน 3 กย.51	วันนี้ 4 กย.51		
ผักใบ														
1	ผักคะน้า	10-14	12-18	12-18		15-18	20-25	20-25		20-25	28-30	28-30		กะหล่ำปลี ราคาปรับตัวสูงขึ้น เนื่องจากในช่วงที่ผ่านมาผลผลิตบางส่วนได้รับความเสียหายจากภาวะฝนตก ทำให้ปริมาณสินค้ามีออกสู่ตลาดขณะนี้น้อยและไม่ต่อเนื่อง
2	ผักบุ้งจีน	5-8	10-14	10-14		8-10	15-18	15-18		12-15	20-25	20-25		
3	ผักกวางตุ้ง	8-12	8-10	8-10		12-15	14-18	14-18		18-20	20-25	20-25		
4	ผักกาดหอม	7-10	12-15	12-15		12-15	18-20	18-20		18-20	25-30	25-30		
5	ผักกาดขาวปลี	10-14	12-18	12-18		18-20	20-25	20-25		22-25	28-30	28-30		
6	กะหล่ำปลี	8-10	10-12	12-15	+2ถึง3	15-18	20-22	20-22		20-25	25-30	25-30		
7	ผักชี*	30-40	120-140	120-140		4-5	14-15	14-15		6-7	16-17	16-17		
8	ต้นหอม*	20-25	20-25	20-25		3-4	3-4	3-4		5-6	5-6	5-6		
9	ขึ้นฉ่าย*	40-50	50-60	50-60		5-6	6-7	6-7		7-8	8-9	8-9		
ผักผล														
1	มะระจีน	12-16	18-20	18-20		15-18	22-24	22-24		20-25	25-28	25-28		กะหล่ำปลี ราคาปรับตัวสูงขึ้น เนื่องจากในช่วงที่ผ่านมาผลผลิตบางส่วนได้รับความเสียหายจากภาวะฝนตก ทำให้ปริมาณสินค้ามีออกสู่ตลาดขณะนี้น้อยและไม่ต่อเนื่อง
2	มะเขือเทศสีดา	12-16	14-18	14-18		20-25	20-25	20-25		30-35	28-30	28-30		
3	มะเขือเทศผลใหญ่	12-15	12-15	12-15		20-25	20-25	20-25		28-30	28-30	28-30		
4	มะเขือเจ้าพระยา	14-16	12-16	12-16		18-22	20-25	20-25						
5	ถั่วฝักยาว	18-20	18-25	18-25		25-28	28-30	28-30		30-35	32-35	32-35		
6	แตงกวา	6-10	12-16	12-16		12-15	16-20	16-20		18-20	22-25	22-25		
7	พริกเขียว	6-10	8-12	8-12		12-15	14-16	14-16		18-20	18-20	18-20		
8	พริกสดชี้ฟ้า*	30-40	30-35	30-35		4-5	5-6	5-6						
9	พริกชี้หนู (จินดา)*	25-28	30-35	30-35		3-5	5-6	5-6						
10	มะนาวแป้น (เบอร์ 1-2)/ผล	1.00-1.30	1.20-1.50	1.20-1.50		1.50-1.75	1.75-2.00	1.75-2.00						
	(เบอร์ 3-4)/ผล	0.50-0.70	0.70-1.00	0.70-1.00		0.75-1.25	1.00-1.50	1.00-1.50						
ผักหัว														
1	กะหล่ำดอก	20-22	25-28	25-28		28-32	30-35	30-35		35-40	40-45	40-45		 (นางสกุลรัตน์ จันทร์ประทีป)  (นางสาวศลิษา สุวรรณลักษณ์)
2	หัวผักกาด	8-12	14-16	14-16		12-15	20-25	20-25		18-20	28-30	28-30		
ผักน้ำ														
1	ผักกะเฉด** (1 กำ)	12-16	13-18	13-18		18-20	20-25	20-25						
2	ผักบุ้งไทย** (10 กำ)	50-55	60-70	60-70		6-7	8-9	8-9						
อื่น ๆ														
1	หน่อไม้ฝรั่ง	45-50	45-55	45-55		50-55	55-60	55-60		58-60	62-65	62-65		
2	ข้าวโพดฝักอ่อน	22-24	28-30	28-30		28-30	32-35	32-35						

หมายเหตุ * ราคาขายปลีก หน่วย : บาท/ขีด

**ราคาขายปลีก หน่วย : บาท/กำ