

ภาวะตลาดสินค้าข้าว ประจำวันที่ 25 สิงหาคม 2551

ชนิด	สัปดาห์ก่อน ต่ำ-สูง	วันนี้อย่างก่อน 23 ส.ค. 50	วันก่อน 22 ส.ค. 51	วันนี้ 25 ส.ค. 51	เปรียบเทียบ วันนี้/วันก่อน
ข้าวเปลือกเจ้านาปรัง ความชื้นไม่เกิน 15 % ปี 2551					
(ราคารับจำนำข้าวเปลือกเจ้า 100 % 14,000 บาท , 5% 13,800 บาท, 10% 13,600 บาท, 15% 13,400 บาท)					
จังหวัดนครสวรรค์	12.10-12.50	6.20-6.30	12.10-12.50	12.10-12.50 (24 ส.ค. 51)	
จังหวัดพิษณุโลก	10.50-13.00	6.00-6.30	10.50-12.00	10.50-12.00	
จังหวัดสุพรรณบุรี	10.90-12.50	6.30-6.40	10.90-11.00	11.50-12.00	+ 0.60 ถึง 1.00
จังหวัดปทุมธานี	10.50-11.50	6.40-6.50	11.00-11.50	11.00-11.50	
ข้าวเปลือกหอมมะลิ ปี 2550/51 (ราคารับจำนำ ปี 2550/51 9,000 - 9300 บาท/ตัน สีได้ต้นข้าว 36-42 กรัม)					
(สีได้ต้นข้าว 36 กรัม)					
จังหวัดอุดรธานี	12.60-13.00	9.00-9.20	12.60-12.80	12.60-12.80	
จังหวัดสุรินทร์	14.00-14.10	8.90-9.00	14.00-14.10	14.00-14.10	
ข้าวเปลือกหอมปทุมธานีนาปรัง ความชื้นไม่เกิน 15 % ปี 2551					
(ราคารับจำนำที่ 42 กรัม 14,000 บาท)					
จังหวัดสุพรรณบุรี	10.90-12.50	6.50-6.70	10.90-11.00	11.50-12.00	+ 0.60 ถึง 1.00
ข้าวเปลือกเหนียวเมล็ดยาวนาปี ปี 2550/51 (ราคารับจำนำ ปี 2550/51 8,100 บาท/ตัน)					
จังหวัดอุดรธานี	7.40-7.80	12.60-12.80	7.40-7.60	7.40-7.60	
ข้าวสาร					
ข้าวขาว 100% ชั้น 2 (ใหม่)	20.00-20.60	10.70-10.75	20.50-20.60	20.60-20.70	+ 0.10
ข้าวขาว 5% (ใหม่)	19.60-20.20	10.35-10.40	20.10-20.20	20.20-20.30	+ 0.10
ปลายข้าว เอ.วัน .เลิศ (ใหม่)	11.30-12.20	8.45-8.50	11.30-11.40	11.40-11.50	+ 0.10
ข้าวหนึ่ง 100%	20.50-21.10	10.75-10.80	21.00-21.10	21.50-21.60	+ 0.50
ปลายข้าวหนึ่ง เอ.วัน	9.90-10.00	7.55-7.60	9.90-10.00	9.90-10.00	
ข้าวหอมมะลิ 100% ชั้น 2	23.10-24.30	17.40-17.60	23.10-23.20	23.10-23.20	
ปลายข้าวหอมมะลิ	15.00-16.10	10.05-10.10	16.00-16.10	16.00-16.10	
ข้าวหอมปทุมธานี	21.50-22.10	11.80-12.00	21.50-21.60	21.50-21.60	
ปลายข้าวหอมปทุมธานี	13.50-13.60	9.25-9.30	13.50-13.60	13.50-13.60	
ข้าวเหนียว 10% เมล็ดยาว	14.00-14.80	23.20-23.40	14.00-14.10	14.00-14.10	
ปลายข้าวเหนียว เอ.วัน	11.50-12.30	15.70-16.00	11.50-11.60	11.50-11.60	
รำข้าวขาว	8.50-8.55	7.10-7.20	8.50-8.55	8.50-8.55	
ข้าวสารขายปลีก					
ข้าวหอมมะลิ	34.66-39.33	24.66-25.33	34.66-39.33	32.66-37.33	- 2.00
ข้าวขาว 100%	31.33-33.33	16.00-17.33	31.33-33.33	30.66-32.66	- 0.67
ข้าวเหนียว 10% เมล็ดยาว	17.33-18.00	21.33-22.00	17.33-18.00	17.33-18.00	

สถานการณ์ทั่วไป

- **ข้าวเปลือก** ปริมาณการซื้อขายมีไม่มาก เนื่องจากเกษตรกรส่วนใหญ่เข้าร่วมโครงการรับจำนำ ฯ เพิ่มขึ้น ทำให้ผลผลิตมีปริมาณออกสู่ตลาดน้อยลง ส่งผลให้ราคาข้าวเปลือก จ.สุพรรณบุรี ปรับตัวสูงขึ้น
- **ข้าวเปลือก** ปริมาณซื้อขาย ณ ท่าข้าวลาดยาวจังหวัดนครสวรรค์และตลาดกลางสินค้าเกษตรจังหวัดพิษณุโลก เมื่อวันที่ 24 สิงหาคม 2551 มีปริมาณ 208 และ 57 เมตริกตัน ตามลำดับ
- **ข้าวสาร** ราคาข้าวขาว ข้าวหนึ่ง และปลายข้าวขาว ปรับตัวสูงขึ้น เนื่องจาก ผู้ส่งออกต่างเร่งรับซื้อข้าวเพื่อส่งมอบให้ทันตามกำหนด ขณะที่โรงสียังรือจำหน่าย ส่วนข้าวสารขายปลีก ราคาปรับตัวลดลงตามภาวะตลาด

ข้าวเปลือกภูมิภาค
ประจำวันที 25 สิงหาคม 2551

ชนิด	สัปดาห์ก่อน ต่ำ-สูง	จันทร์	อังคาร	พุธ	พฤหัสบดี	ศุกร์	สัปดาห์นี้ ต่ำ-สูง
------	------------------------	--------	--------	-----	----------	-------	-----------------------

บาท/1000กก.

ข้าวเปลือกเจ้านาปรัง ความชื้นไม่เกิน 15 % ปี 2551

(ราคารับจำนำข้าวเปลือกเจ้า100% 14,000บาท, 5% 13,800 บาท, 10% 13,600 บาท, 15% 13,400 บาท)

จังหวัดนครสวรรค์	12100-12500	12100-12500 / <small>(24 ส.ก. 51)</small>					12100-12500
จังหวัดพิษณุโลก	10500-13000	10500-12000 /					10500-12000
จังหวัดสุพรรณบุรี	10900-12500	11500-12000					11500-12000
จังหวัดปทุมธานี	10500-11500	11000-11500					11000-11500

ข้าวเปลือกหอมมะลิ ปี 2550/51 (สีได้ต้นข้าว 36-42 กรัม)

(สีได้ต้นข้าว 36 กรัม)

จังหวัดอุดรธานี	12600-13000	12600-12800 /					12600-12800
จังหวัดสุรินทร์	14000-14100	14000-14100 /					14000-14100

ข้าวเปลือกหอมปทุมธานีนาปรัง ความชื้นไม่เกิน 15 % ปี 2551

(ราคารับจำนำที่ 42 กรัม 14,000 บาท)

จังหวัดสุพรรณบุรี	10900-12500	11500-12000					11500-12000
-------------------	-------------	-------------	--	--	--	--	-------------

ข้าวเปลือกเหนียวเมล็ดยาวนาปี ปี 2550/51

จังหวัดอุดรธานี	7400-7800	7400-7600 /					7400-7600
-----------------	-----------	-------------	--	--	--	--	-----------

กรมการค้าภายใน

สำนักส่งเสริมการค้าสินค้าเกษตร

โทร. 0 2547 5400

ราคาขายส่งข้าว ผลิตภัณฑ์ และกระสอบป่าน

ในตลาดกรุงเทพมหานคร

ประจำวันที่ 25 สิงหาคม 2551

ชนิด	สัปดาห์ก่อน ต่ำ-สูง	จันทร์	อังคาร	พุธ	พฤหัสบดี	ศุกร์	สัปดาห์นี้ ต่ำ-สูง
ขายส่งทั่วไป ความชื้นไม่เกิน 14% เป็นราคาตามตัวอย่างที่ผู้ส่งออกหรือผู้ค้าส่งรับซื้อจากโรงสีหรือซื้อผ่านนายหน้า (หยัง) ที่ผู้ส่งออกรับซื้อด้วยเงินสด ไม่รวมกระสอบ (คำนวณราคาซื้อรวมกระสอบป่านชนิดบรรจุ 100 กก.หักด้วยราคากระสอบป่านใช้แล้วหนึ่งครั้ง) ส่งหน้าโรงเก็บข้าวของผู้ซื้อ							
							บาท/100 กก.
ข้าวขาว 100% ชั้น 1	2550-2555	2440-2450					2440-2450
ข้าวใหม่	-	-					-
ข้าวขาว 100% ชั้น 2	2400-2405	2310-1320					2310-1320
ข้าวใหม่	2000-2060	2060-2070					2060-2070
ข้าวขาว 100% ชั้น 3	2390-2395	2290-2300					2290-2300
ข้าวใหม่	1970-2040	2040-2050					2040-2050
ข้าวขาว 5%	2350-2355	2250-2260					2250-2260
ข้าวใหม่	1960-2020	2020-2030					2020-2030
ข้าวขาว 10%	2345-2350	2240-2250					2240-2250
ข้าวใหม่	1840-1950	1900-1910					1900-1910
ข้าวขาว 15%	-	-					-
ข้าวใหม่	1810-1910	1860-1870					1860-1870
ข้าวขาว 25%	-	-					-
ข้าวใหม่	1780-1870	1820-1830					1820-1830
ปลายข้าวขาว เอ.วัน.เลิศ	1130-1220	1140-1150					1140-1150
ข้าวใหม่	1130-1220	1140-1150					1140-1150
ปลายข้าวขาว เอ.วัน.พิเศษ	1100-1190	1110-1120					1110-1120
ข้าวใหม่	1100-1190	1110-1120					1110-1120
ปลายข้าวขาว ซี.วัน*	1000-1010	1000-1010					1000-1010
ข้าวเหนียว กข. 6	1520-1600	1520-1530					1520-1530
ข้าวใหม่	-	-					-
ข้าวเหนียว 10% เมล็ดยาว	1400-1480	1400-1410					1400-1410
ข้าวใหม่	-	-					-
ข้าวเหนียว 10% เมล็ดสั้น	1300-1380	1300-1310					1300-1310
ข้าวใหม่	-	-					-
ปลายข้าวเหนียว เอ.วัน	1150-1230	1150-1160					1150-1160
ข้าวใหม่	-	-					-
ข้าวหนึ่ง 100%	2050-2110	2150-2160					2150-2160
ข้าวหนึ่ง 5%	1950-2010	2050-2060					2050-2060
ปลายข้าวหนึ่ง เอ.วัน	990-1000	990-1000					990-1000
ข้าวหอมมะลิ							
100% ชั้น 1	2380-2500	2380-2390					2380-2390
ข้าวใหม่	-	-					-
100% ชั้น 2	2310-2430	2310-2320					2310-2320
ข้าวใหม่	-	-					-
ปลายข้าวหอมมะลิ	1500-1610	1600-1610					1600-1610
ข้าวใหม่	-	-					-
ข้าวหอมปทุมธานี	2150-2210	2150-2160					2150-2160
ข้าวใหม่	-	-					-
ปลายข้าวหอมปทุมธานี	1350-1360	1350-1360					1350-1360
ข้าวใหม่	-	-					-

หมายเหตุ* ปลายข้าวขาว ซี.วัน. เป็นราคาที่สืบเพื่อใช้ในการคำนวณอัตราส่งมอบตามโครงการรับจำนำข้าวเปลือก

(25 สิงหาคม 2551)

ชนิด	สีปดาก่อน ต่ำ-สูง	จันทร์	อังคาร	พุธ	พฤหัสบดี	ศุกร์	สีปดาคืน ต่ำ-สูง
รำข้าว	ราคาเงินสดไม่รวมกระสอบ ส่งมอบหน้าโรงเก็บข้าวของผู้ซื้อ						บาท/100 กก.
ขาว	850-855	850-855					850-855
นึ่ง	1005-1010	1005-1010					1005-1010
สกัด	580-585	580-585					580-585
กลั่น	100-110	100-110					100-110
ข้าวสาร							
(ขายส่งให้ร้านขายปลีก) บาท/100 กก.							
ข้าวสารเจ้า							
100% (ข้าวหอม)	3200-3250	3100-3150					3100-3150
ข้าวใหม่	3200-3250	3100-3150					3100-3150
100%	2600-2650	2500-2550					2500-2550
ข้าวใหม่	2500-2550	2400-2450					2400-2450
5%	2550-2600	2450-2500					2450-2500
ข้าวใหม่	2450-2500	2350-2400					2350-2400
ข้าวสารเหนียว							
สันป่าตอง (เขี้ยว)							
100% (ใหม่)	2300-2350	2250-2300					2250-2300
90% (ใหม่)	1900-1950	1850-1900					1850-1900
ข้าวสารเหนียว							
10% เมล็ดยาว(ใหม่)	1650-1700	1600-1650					1600-1650
10% เมล็ดสั้น(ใหม่)	1595-1645	1540-1590					1540-1590
ผลิตภัณฑ์ข้าว	ราคาเงินสด (กลองละ 10 กิโลกรัม)						
แป้งข้าวเจ้าเหนียว							บาท/3 กล้อง
เจ้าไม่น้ำ(3กล้อง)	745-900	745-750					745-750
เหนียวไม่น้ำ(3กล้อง)	805-840	805-810					805-810
กระสอบป่าน (ทอในประเทศด้วยใยปอ) ขนาด 29 นิ้ว x 43 นิ้ว	ราคาเงินสดส่งมอบถึงร้านผู้ซื้อ						บาท/1 ใบ
ใหม่	33.75-36.40	36.00-36.40					36.00-36.40
ใช้แล้ว -ไม่มีตรา	24.00-26.75	25.50-26.75					25.50-26.75
- มีตรา	17.00-20.00	18.00-20.00					18.00-20.00

ราคาขายปลีกข้าวสารในตลาดกรุงเทพฯ ฯ
 ประจำวันที่ 25 สิงหาคม 2551

บาท/15 กก.

ชนิด	สัปดาห์ก่อน ต่ำ-สูง	จันทร์	อังคาร	พุธ	พฤหัสบดี	ศุกร์	สัปดาห์นี้ ต่ำ-สูง
------	------------------------	--------	--------	-----	----------	-------	-----------------------

100% (ข้าวหอม)

ร้านค้าปลีกทั่วไป	580-590	550-560					550-560
ข้าวใหม่	520-530	490-500					490-500

ข้าวสารเจ้า 100%

ร้านค้าปลีกทั่วไป	490-500	480-490					480-490
ข้าวใหม่	470-480	460-470					460-470

ข้าวสารเจ้า 5%

ร้านค้าปลีกทั่วไป	440-450	420-430					420-430
ข้าวใหม่	420-430	400-410					400-410

ข้าวสารเหนียว

สันป่าตอง (เขี้ยวงู)

100%	390-400	390-400					390-400
5%	340-350	340-350					340-350
10% เมล็ดยาว	260-270	260-270					260-270
10% เมล็ดสั้น	210-220	210-220					210-220


กรมการค้าภายใน

สำนักส่งเสริมการค้าสินค้าเกษตร

โทร. 0 2547 5400

สถานการณ์ทั่วไป

- ข้าวเปลือก ปริมาณการซื้อขายมีไม่มาก เนื่องจากเกษตรกรส่วนใหญ่เข้าร่วมโครงการรับจำนำ ฯ เพิ่มขึ้น ทำให้ผลผลิตมีปริมาณออกสู่ตลาดน้อยลง ส่งผลให้ราคาข้าวเปลือก จ.สุพรรณบุรี ปรับตัวสูงขึ้น
- ข้าวสาร ราคาข้าวขาว ข้าวเหนียว และปลายข้าวขาว ปรับตัวสูงขึ้น เนื่องจาก ผู้ส่งออกต่างเร่งรับซื้อข้าวเพื่อส่งมอบให้ทันตามกำหนด ขณะที่โรงสียังรีรอจำหน่าย ส่วนข้าวสารขายปลีก ราคาปรับตัวลดลงตามภาวะตลาด



ผู้รายงาน

(นางประชুম กษมาประพตฺธิ์)

ราคาข้าวสารขายส่งในตลาดกรุงเทพฯ ณ โกดังผู้ส่งออก (ความชื้นไม่เกิน 14%)

ชนิด	2551	สิงหาคม 2551																							วันที่
	ก.ค.	เฉลี่ย	1	4	5	6	7	8	11	12	13	14	15	18	19	20	21	22	25	26	27	28	29	23 ต.ค. 50	
ข้าวขาว 100% ชั้น 2	2402	2397	2402	2402	2402	2402	2402	2402	2402		2402	2402	2402	2402	2402	2402	2402	2402	2315						1315
ข้าวใหม่	2176	2060	2165	2105	2095	2095	2095	2085	2025		2005	2005	2005	2005	2055	2055	2045	2055	2065						1073
ข้าวขาว 5%	2352	2346	2352	2352	2352	2352	2352	2352	2352	หยุด	2352	2352	2352	2352	2352	2352	2352	2352	2255						1255
ข้าวใหม่	2093	2008	2105	2045	2025	2045	2025	2005	1975		1965	1965	1965	1965	2005	2005	1995	2015	2025						1038
ปลายข้าวขาวเอวันเลิศ	1490	1238	1425	1355	1355	1305	1255	1225	1215		1215	1215	1215	1215	1195	1175	1165	1135	1145						955
ข้าวใหม่	1490	1238	1425	1355	1355	1305	1255	1225	1215		1215	1215	1215	1215	1195	1175	1165	1135	1145						848
ปลายข้าวขาว ซีวัน	1025	1010	1025	1025	1025	1025	1005	1005	1005	วัน	1005	1005	1005	1005	1005	1005	1005	1005	1005						735
ข้าวใหม่	2344	2152	2305	2305	2205	2205	2205	2155	2105		2105	2105	2105	2105	2105	2105	2055	2105	2155						1072
ปลายข้าวหนึ่ง เอ.วัน	1002	996	1002	1002	995	995	995	995	995		995	995	995	995	995	995	995	995	995						757
ข้าวหอมมะลิ 100% ชั้น 2	2637	2443	2525	2525	2525	2525	2475	2475	2475		2475	2475	2425	2425	2375	2375	2375	2315	2315						1790
ข้าวใหม่	-	-	-	-	-	-	-	-	-	เฉลี่ย	-	-	-	-	-	-	-	-	-						1750
ปลายข้าวหอมมะลิ	1700	1589	1655	1655	1655	1655	1655	1605	1505		1505	1505	1505	1505	1605	1605	1605	1605	1605						1008
ข้าวใหม่	-	-	-	-	-	-	-	-	-		-	-	-	-	-	-	-	-	-						998
ข้าวหอมปทุมธานี	2320	2211	2255	2255	2255	2255	2205	2205	2205		2205	2205	2205	2205	2205	2205	2205	2155	2155						1165
ข้าวใหม่	-	-	-	-	-	-	-	-	-	พระ	-	-	-	-	-	-	-	-	-						1280
ปลายข้าวหอมปทุมธานี	1642	1436	1605	1555	1555	1555	1555	1555	1395		1355	1355	1355	1355	1355	1355	1355	1355	1355						928
ข้าวใหม่	-	-	-	-	-	-	-	-	-		-	-	-	-	-	-	-	-	-						912
ข้าวเหนียว ก.ข 6	1650	1573	1595	1595	1595	1595	1595	1595	1595		1595	1595	1595	1595	1525	1525	1525	1525	1525						2430
ข้าวใหม่	-	-	-	-	-	-	-	-	-	ชนม	-	-	-	-	-	-	-	-	-						-
ข้าวเหนียว 10% เมล็ดยาว	1503	1453	1475	1475	1475	1475	1475	1475	1475		1475	1475	1475	1475	1405	1405	1405	1405	1405						2330
ข้าวใหม่	-	-	-	-	-	-	-	-	-		-	-	-	-	-	-	-	-	-						-
ข้าวเหนียว 10% เมล็ดสั้น	1403	1353	1375	1375	1375	1375	1375	1375	1375		1375	1375	1375	1375	1305	1305	1305	1305	1305						2190
ข้าวใหม่	-	-	-	-	-	-	-	-	-	พระราชา	-	-	-	-	-	-	-	-	-						-
ปลายข้าวเหนียว เอ.วัน	1253	1214	1255	1255	1255	1205	1255	1255	1225		1225	1225	1225	1225	1195	1155	1155	1155	1155						1575
ข้าวใหม่	-	-	-	-	-	-	-	-	-		-	-	-	-	-	-	-	-	-						-
รำข้าวขาว	852	852	852	852	852	852	852	852	852		852	852	852	852	852	852	852	852	852						715

ข้าวเปลือกเจ้าหน้าปรี ปี 2551 (ความชื้นไม่เกิน 15%)

หน่วย:บาท/ตัน

แหล่งราคา	2551		สิงหาคม 2551																												
	ก.ค.	เฉลี่ย	1	3	4	5	6	7	8	10	11	12	13	14	15	17	18	19	20	21	22	24	25	26	27	28	29	31			
ตลาดกลางท่าข้าวลาดยาว	12434	12300	12300	12300	12300	12300	12300	12300	12300	12300	12300	12300	12300	12300	12300	12300	12300	12300	12300	12300	12300	12300	12300	12300	12300	12300	12300	12300			
จ. พิษณุโลก	12500	12132	12500	12500	12500	12500	12500	12500	12500		12500		12500	12500	12500		12500	11250	11250	11250	11250							11250			
จ. สุพรรณบุรี	12650	12068	12650	12450	12450	12450	12450	12450	12450		12450		12450	12450	12450		12450	10950	10950	10950	10950							11750			
จ. ปทุมธานี	11940	11426	12250	12250	12250	12250	11750	11750	11250		11250		10750	10750	10750		10750	11250	11250	11250	11250							11250			
เฉลี่ย	12381	11982	12425	12375	12375	12375	12250	12250	12125	12300	12125	12300	12000	12000	12000	12300	12000	11438	11438	11438	11438	12300	11417								
			ราคาปรับจำหน่ายข้าวเปลือกเจ้า 100% 14,000 บาท, 5% 13,800บาท, 10% 13,600 บาท, 15% 13,400 บาท)																												

ข้าวเปลือกเจ้าหน้าปรี ปี 2551 (ความชื้นไม่เกิน 25%)

หน่วย:บาท/ตัน

แหล่งราคา	2551		สิงหาคม 2551																												
	ก.ค.	เฉลี่ย	1	3	4	5	6	7	8	10	11	12	13	14	15	17	18	19	20	21	22	24	25	26	27	28	29	31			
ตลาดกลางท่าข้าวลาดยาว	10754	10750	10750	10750	10750	10750	10750	10750	10750	10750	10750	10750	10750	10750	10750	10750	10750	10750	10750	10750	10750	10750	10750	10750	10750	10750	10750	10750			
จ. พิษณุโลก	10600	10379.4	10600	10600	10600	10600	10600	10600	10600		10600		10600	10600	10600		10600	9850	9850	9850	9850							9850			
จ. สุพรรณบุรี	11286	10655.9	11200	11000	11000	11000	11000	11000	11000		11000		11000	11000	11000		11000	9650	9650	9650	9650							10350			
จ. ปทุมธานี	10440	9926.47	10750	10750	10750	10750	10250	10250	9750		9750		9250	9250	9250		9250	9750	9750	9750	9750							9750			
เฉลี่ย	10770	10427.9	10825	10775	10775	10775	10650	10650	10525	10750	10525	10750	10400	10400	10400	10750	10400	10000	10000	10000	10000	10750	9983								

ข้าวเปลือกหอมมะลิ ปี 2550/51

หน่วย บาท/ตัน

แหล่งราคา	2551	สิงหาคม 2551																					
	ก.ค.	เฉลี่ย	1	4	5	6	7	8	11	13	14	15	18	19	20	21	22	25	26	27	28	29	
จังหวัดอุดรธานี	14560	13219	13900	13700	13700	13600	13600	13600	13400	13200	13200	13200	12900	12700	12700	12700	12700	12700	12700	12700	12700	12700	12700
จังหวัดสุรินทร์	14955	14238	14550	14550	14550	14550	14550	14550	14050	14050	14050	14050	14050	14050	14050	14050	14050	14050	14050	14050	14050	14050	14050
เฉลี่ย	14758	13728	14225	14125	14125	14075	14075	14075	13725	13625	13625	13625	13475	13375	13375	13375	13375	13375	13375	13375	13375	13375	13375

ราคาปรับจํานำ ปี 2550/51 9,000 - 9,300 บาท/ตัน

ข้าวเปลือกเหนียว 10 % เมล็ดยาว ปี 2550/51

หน่วย บาท/ตัน

แหล่งราคา	2551	สิงหาคม 2551																					
	ก.ค.	เฉลี่ย	1	4	5	6	7	8	11	13	14	15	18	19	20	21	22	25	26	27	28	29	
จังหวัดอุดรธานี	8698	8003	8650	8600	8600	8400	8300	8300	8100	7900	7900	7900	7700	7700	7500	7500	7500	7500	7500	7500	7500	7500	7500

ราคาปรับจํานำ ปี 2550/51 8,100 บาท/ตัน

ราคาข้าวสารบรรจุถุงที่ห้างสรรพสินค้าจำหน่าย

ประจำวันที่ 25 สิงหาคม 2551

บาท / ถุง

ชนิด	หน่วย	ราคา หน้าถุง	ท็อป	ตั้งอ้าวแสง	สหกรณ์กรุงเทพ	เทสโก	บิ๊กซี	คาร์ฟูร์	แมคโคร
ข้าวหอมมะลิ 100%									
บัวทิพย์	5 กก.	230				199			
สุรินทร์ทิพย์	5 กก.	280	250	230	214				
หงษ์ทอง (แดง)	5 กก.	250	219	220	203	200	208	195	197
(ใหม่)	5 กก.	280	229	231	225		215	212	230
มานูญครอง (แดง)	5 กก.	250	210*	204	225	199*	198	199*	195
มานูญครอง (เขียว)	5 กก.	230							195
เกษตร (แดง)	5 กก.	250	198*	216	235		(220)189	204	
เกษตร (เขียว)	5 กก.	210	193*	210	(240)230	(240)187	180	190	177
เบญจรงค์	5 กก.	280	209	181*		195	165		160
ฉัตรทอง (แดง)	5 กก.	255	227		230			222	
ฉัตรอุบล (เหลือง)	5 กก.	210	(240)198	203	203		172	(240)198	185
นครเพชร	5 กก.	230	(235)213					(235)207	
แสนดี (ถิ่นสยาม)	5 กก.	250	(240)198		207	185*		197	177
ทุ่งกุลา	5 กก.	300	259	223	214		223	230	235
ปิ่นเงินเพชร	5 กก.	300	169*				198		
ไทไท(หอมมะลิอินทรีย์)	5 กก.	300	275	245					
โคโค	5 กก.	230	189*						
ดอกบัว	5 กก.	230	212			199	200	204	
เทสโก้(สีทอง)	5 กก.	230				169			
อิมทิพย์ (กินรี)	5 กก.	250	209		172	195	215	230	185
เพื่อนไทย	5 กก.								
# ท็อป	5 กก.	220	209						
ช้างทิพย์	4 กก.	240	222	211		209		209	200
ปทุมทอง	5 กก.	220	199						
ชามทอง	5 กก.	250	199*						
นมรุ่ง	5 กก.	230			182	179	169*		
รุ่ง	5 กก.	215							185
ศรีเมือง	5 กก.	250	229						
เอโร่(แดง)	5 กก.	260							176
เอโร่(เงิน)	5 กก.	200							
ส.เขมรราช	5 กก.	280		245	235				
บัวทอง (แดง)	5 กก.	220		194				187	170
เก็ทฮวย	5 กก.				217				
บัณฉัตรน้อย	5 กก.	230			183				
บิ๊กซี	5 กก.	250					189		
คาร์ฟูร์	5 กก.							159*	
ข้าวหอมมะลิ 5%									
หงษ์ทอง (เขียว)	5 กก.	230	229	210	198		215	197	
แสนดี (ทุ่งกุลา)	5 กก.	240			193			179	
เอโร่	5 กก.	240							173
เบญจรงค์	5 กก.	180							180
เกษตร	5 กก.	230	185						170

ชนิด	หน่วย	ราคา หน้าถุง	ท็อป	ตั้งอ้วเส็ง	สหกรณ์กรุงเทพ	เทสโก้	บิ๊กซี	คาร์ฟูร์	แมกโคร
ข้าวหอมมะลิ 10%									
สุพรรณหงส์ (แดง)	5 กก.	280	205			170			175
เซฟ	5 กก.	210	209						
หงษ์ทอง (ส้ม)	5 กก.	210	195	215	200		194	192	
เกษตร (ม่วง)	5 กก.	230	180*	185			(200)170	(200)172	
# อิมทิพย์ (เขียว)	5 กก.	240	215						
# คุ่มคำ	5 กก.	185				180			
ท็อป	5 กก.								
ข้าวหอมปทุมธานี 100%									
ฉัตร(ม่วง)	5 กก.	195						159	170
มานูญครอง (ส้ม)	5 กก.	230		185		200	180*	195	
ดอกบัว	5 กก.	210				180		159	
หงษ์ทอง (ส้ม)	5 กก.	230	229	220	(240)214		(240)210	(240)198	
เทสโก้(เทา)	5 กก.	200				175			
ปทุมทิพย์	5 กก.	280							
เอโร่	5 กก.	230							
ข้าวผสม (ข้าวหอมมะลิและข้าวขาว)									
แสนดี (เขียว)	5 กก.	220						194	159
มานูญครอง (ชมพู)	5 กก.	220		196	203			199	
# ชวนาไทย	5 กก.	250	(300)199						
# สุพรรณหงส์	5 กก.					(170)147*			
# ฉัตร (ส้ม)	5 กก.	230	(205)174	176	(205)164	170	160	170	160
# ฉัตรอรุณ(เขียว)	5 กก.	215				(190)160	(190)155	150*	155
# ไวกิ่ง(เขียว)	5 กก.	220						172	162
เกษตร(เขียวอ่อน)	5 กก.	220		(190)189		166*	(190)170	175	(190)164
TESCO (เขียว)	5 กก.	220				166*			
ปิ่นเงิน	5 กก.	300	199				185	182	153
เอโร่	5 กก.	220							165
ระพีรุณ	5 กก.	300					159		
คาร์ฟูร์ (เขียวเข้ม)	5 กก.							169	
บัวทอง(เขียว)	5 กก.	180	170				169	151	150
บัวทอง(ฟ้า)	5 กก.	200		183			160	180	160
มิตรภาพ (เขียว)	5 กก.	260		162*		165*			160
ข้าวหอมมะลิและข้าวมันปู									
ธัญญทิพย์	5 กก.	300	259	223	241				
ธัญญทิพย์	2 กก.	130	109	89	106				
ดอกมะลิ	2 กก.	100	95		95				
ท็อป	2 กก.	95	94						
เบญจรงค์	5 กก.	280							
ณเจอร์โซน	1.4 กก.	150	112			112			
ข้าวเหนียว									
ธัญญทิพย์	1 กก.	45		44.50					
เทสโก้	5 กก.	180				95*			
บัวทิพย์	5 กก.	160				135	133		
แสนดี	5 กก.	180						176.50	132
คาร์ฟูร์	5 กก.							169	
บิ๊กซี	5 กก.	180					(160)139		
เอโร่	5 กก.	180							129
ฉัตร	5 กก.	185					(170)129		129

ชนิด	หน่วย	ราคา หน้าถุง	ท็อป	ตั้งฮั่วเสง	สหกรณ์กรุงเทพ	เทสโก	บิ๊กซี	คาร์ฟูร์	แม็คโคร
ข้าวกล้องหอมมะลิ 100 %									
คุ่มค่า	5 กก.	160							
เทสโก้	5 กก.	200				173*			
เบญจรงค์	2 กก.	120				89			
ดอกบัว	2 กก.		86						
เนเจอร์ไรซัน	1.4 กก.	150	106			112			
กฟผ	2 กก.	80	75			75			
# เกรทฮาวสต์	2 กก.	180	139			130			
ธัญญทิพย์	5 กก.	300		223	241				
มานูญครอง	2 กก.	100	100	93.50	93	96	96	100	
เพื่อนไทย	2 กก.								
ไทไท	2 กก.	160	120			111			
ดอกมะลิ	2 กก.	100	95						
# หงษ์ทอง	2.5 กก.	110	(120)102		103	(120)105	(120)110	83	
เบญจรงค์	2 กก.						184		
TOPS	5 กก.								
เทสโก้	2 กก.	90				85			
แสนดี	5 กก.	250							185
ข้าวขาว 100%									
สุพรรณหงษ์	5 กก.								
มิตรภาพ	5 กก.	230		146*					
ดอกบัว	5 กก.	190	190			178	147*	(180)149	
โคโค	5 กก.	159							
หงษ์ทอง (น้ำเงิน)	5 กก.	230		204.50	198		(240)197	202	
เพื่อนไทย	5 กก.								
เกษตร(น้ำเงิน)	5 กก.		169		166		(180)163	(180)160	
เบญจรงค์	5 กก.	220							152
เทสโก้ (น้ำเงิน)	5 กก.	230				149			
ปิ่นเงิน	5 กก.	250					175	160	
แสนดี	5 กก.	230	195		177	168			169
พระพิรุณ	5 กก.	250					160		
ไวกิ่ง	5 กก.	220						160	151
มานูญครอง (ฟ้า)	5 กก.	220	180*	172	193	169*	189	169	
มานูญครอง (น้ำเงิน)	5 กก.	220							(200)165
ปทุมทอง	5 กก.	220							
เอโร่	5 กก.	230							145
บิ๊กซี	5 กก.	230					159		
อิมทิพย์	5 กก.	220	210					190	
ข้าวขาว 5%									
โคโค	5 กก.	180	135*						
เอโร่	5 กก.	220							154
แสนดี	5 กก.	220						160	
บัณฑิตน้อย	5 กก.	170			147				
ช้างคู่โลก	5 กก.	170			147				
ฉัตร(น้ำเงิน)	5 กก.	190			163			145	157
ธัญญรักษ์	5 กก.				146				

ชนิด	หน่วย	ราคา หน้าถุง	ท็อป	ตั้งอ้าวแสง	สหกรณ์กรุงเทพ	เทสโก	บิ๊กซี	คาร์ฟูร์	แมคโคร
ข้าวขาว 10%									
สุพรรณหงษ์	5 กก.								
ชวานาไทย	5 กก.	250	159						127
ปทุมทิพย์	5 กก.	230							
เซฟแพค	5 กก.								145
ท็อปส์	5 กก.	190	190						
ข้าวขาว 25%									
เฟิร์สทไฟรซ์	5 กก.								
ภัตตรา	5 กก.	160					160		
อื่น ๆ)									
คาร์ฟูร์ 35	5 กก.							145	
กลีกรไทย (ขข 35%)	5 กก.	220					155		
คุ้มคำ (ขข. 35 %)	5 กก.	150				133			
หงษ์ทอง (ข้าวสังข์หยด)	2 กก.	85	85	85				(95)83	

* จัดรายการพิเศษ

กรมการค้าภายใน สำนักส่งเสริมการค้าสินค้าเกษตร โทร 02 5475400

ราคาขายปลีกข้าวสารร้านค้าทั่วไปในตลาดกรุงเทพฯ

ประจำวันที่ 25 สิงหาคม 2551

หน่วย : บาท

ชนิด	หน่วย	ราคาหน้าถุง	ราคาจำหน่าย
บรรจุถุง			
-ข้าวขาว 100%			
มานูญครอง	5 กก.	220	208 - 220
แสนดี	5 กก.	230	230
ข้าวตวง (ถัง)			
-ข้าวหอมมะลิ			
ส้มโอ	1 กก./15 กก.		36-38/550-570
แสนดี	1 กก./15 กก.		38-40/580
สามงู	1 กก./15 กก.		37-38/550-570
เก้าใบโพธิ์	1 กก./15 กก.		32-34/480-500
ดวงใจ	1 กก./15 กก.		37-40/560-580
อื่น ๆ	1 กก./15 กก.		32-33/480-490
-ข้าวขาว 100%			
กำไล	1 กก./15 กก.		32-33/480-490
สาตี	1 กก./15 กก.		33/495
กึ่งมังกร	1 กก./15 กก.		33-34/480-495
เพชรคู่	1 กก./15 กก.		30/445
นกกนางแอ่น	1 กก./15 กก.		33/480
บัวชมพู	1 กก./15 กก.		32/480
ตราลูกโลกคู่	1 กก./15 กก.		32-34/480-500
แสนดี	1 กก./15 กก.		33-34/490-500
ไวกิ่ง	1 กก./15 กก.		30-31/460
เรือ่งไทย	1 กก./15 กก.		30-31/450-460
อื่น ๆ	1 กก./15 กก.		30-32/450-480

รายงานการติดตามภาวะตลาด "ปาล์มน้ำมัน และน้ำมันปาล์ม" ในกรุงเทพมหานคร

ประจำวันที 25 สิงหาคม 2551

f: ราคาปาล์ม/ลิตร

รายการ	หน่วย	ราคาขายส่ง			+ เพิ่มขึ้น - ลดลง	ภาวะการค้า	
		ราคาวันปีก่อน	ราคาวันก่อน	ราคาวันนี้			
		25 ส.ค. 50	22 ส.ค. 51	25 ส.ค. 51			
ผลปาล์มทะเลทราย (ราคาโรงสกัดรับซื้อ)							
คุณภาพ เบอร์เซนต์น้ำมัน (คละ)							
- จ.กระบี่	บาท/กก.	4.00 - 4.70	3.80 - 4.30	3.80 - 4.40	+0.10	ผลปาล์มทะเลทราย ราคาสูงขึ้น จากภาวะตลาดน้ำมันปาล์มดิบกระเดื่องขึ้น และราคาสูงขึ้น โรงสกัดจึงปรับราคารับซื้อผลปาล์มสูงขึ้น ในหลายพื้นที่	
- จ.สุราษฎร์ธานี	บาท/กก.	4.20 - 4.35	4.00 - 4.30	4.20 - 4.40	+0.10ถึง0.20		
- จ.ชุมพร	บาท/กก.	4.10 - 4.30	3.90 - 4.10	4.00 - 4.10	+0.10		
- จ.ตรัง	บาท/กก.	4.40 - 4.70	3.80 - 4.10	3.80 - 4.10			
- จ.สตูล	บาท/กก.	4.20 - 4.40	3.80 - 4.20	4.10 - 4.30	+0.10ถึง0.30		
- จ.สตูล	บาท/กก.	4.00 - 4.10	3.80 - 3.90	3.80 - 3.90			
คุณภาพ เบอร์เซนต์น้ำมัน (15%)							
- จ.กระบี่	บาท/กก.	3.70 - 4.20	3.52 - 4.00	3.52 - 4.10	+0.10		น้ำมันปาล์มดิบ ราคาสูงขึ้น เป็นผลกระทบจากราคาน้ำมันปาล์มดิบ ตลาดมาเลเซียสูงขึ้น เป็นผลให้โรงสกัดปรับราคาจำหน่าย สูงขึ้น และมีการเสนอขายที่ กก.ละ 26.00 บาท แต่ยังไม่มีการซื้อขาย ต่างรอดูสถานการณ์ ได้ข่าวว่าเข้าวันนี้ราคา ตลาดมาเลเซียกลับอ่อนตัวลง
- จ.สุราษฎร์ธานี	บาท/กก.	3.90	3.80	4.00	+0.20		
- จ.ชุมพร	บาท/กก.	3.70	3.52	3.52			
- จ.ตรัง	บาท/กก.	4.20	3.60	3.60			
- จ.ตรัง	บาท/กก.	4.20	4.00	4.10	+0.10		
- จ.สตูล	บาท/กก.	4.00	3.60	3.80	+0.20		
คุณภาพ เบอร์เซนต์น้ำมัน (17%)							
- จ.กระบี่	บาท/กก.	4.10 - 4.70	3.90 - 4.30	3.90 - 4.40	+0.10		
- จ.สุราษฎร์ธานี	บาท/กก.	4.35	4.30	4.40	+0.10		
- จ.ชุมพร	บาท/กก.	4.30	4.10	4.10			
- จ.ตรัง	บาท/กก.	4.70	4.10	4.10			
- จ.ตรัง	บาท/กก.	4.40	4.20	4.30	+0.10		
- จ.สตูล	บาท/กก.	4.10	3.90	3.90			
ผลปาล์มร่วง จ.ชุมพร	บาท/กก.	6.30 - 6.80	5.10 - 6.50	5.10 - 6.50			
น้ำมันปาล์มดิบ (ราคาซื้อขายทั่วไปส่งมอบถึงผู้ซื้อ)							
- เกรด A (น้ำมันจากเปลือก)	บาท/กก.	23.25 - 23.50	24.75 - 25.00	25.25 - 25.50	+0.50		
- เกรด B (น้ำมันรวม)	บาท/กก.	22.25 - 22.50	23.25 - 23.50	23.75 - 24.00	+0.50		
น้ำมันเมล็ดในปาล์มดิบ	บาท/กก.	27.00 - 27.25	30.00 - 31.00	30.00 - 31.00			

รายการ	หน่วย	ราคาขายส่ง			+ เพิ่มขึ้น - ลดลง	ภาวะการค้า
		ราคาก่อนปี	ราคาก่อน	ราคาวันนี้		
		25 ส.ค. 50	22 ส.ค. 51	25 ส.ค. 51		
น้ำมันปาล์มบริสุทธิ์ * (ราคาซื้อขายทั่วไปส่งมอบถึงผู้ซื้อ)						
- โอเลอิน	บาท/กก.	29.27 - 29.64	35.62 - 37.12	35.62 - 37.12		
- สเตอริน	บาท/กก.	24.00 - 24.25	26.50 - 27.00	26.50 - 27.00		
น้ำมันปาล์มสำเร็จรูป (ราคารวม VAT)						
- ราคาขายส่ง (โรงกลั่นส่งมอบถึงมือ)						
- ชนิดบรรจุปีบ 12.50 กก.	บาท/กก.	35.60 - 36.00	42.40 - 44.00	42.40 - 44.00		
- ตรามรกต	บาท/ปีบ	450	530	530		
- ตราหยก	บาท/ปีบ	445	535	535		
- ตราโอลีน	บาท/ปีบ	445	540	540		
- ตราเกษตร	บาท/ปีบ	445	540	540		
- ชนิดบรรจุขวด 1 ลิตร (12 ขวด/หีบ)	บาท/ขวด	33.33 - 34.58	39.17 - 44.58	39.17 - 44.58		
- ตรามรกต	บาท/หีบ	415	510	510		
- ตราหยก	บาท/หีบ	415	510	510		
- ตราโอลีน	บาท/หีบ	410	535	535		
- ตราเกษตร	บาท/หีบ	400	470	470		
- ราคาขายปลีก ในตลาดกรุงเทพฯ						
- ชนิดบรรจุปีบ	บาท/กก.	36 - 38	45.00 - 48.00	45.00 - 48.00		
- ชนิดบรรจุขวด 1 ลิตร	บาท/ขวด	36 - 38	43.00 - 47.50	43.00 - 47.50		
ตลาดมาเลเซีย		(22 ส.ค. 50)	(21 ส.ค. 51)	(22 ส.ค. 51)		
- น้ำมันปาล์มดิบ (Crude Palm Oil)	ริงกิต/ตัน	2,523.80	2,637.50	2,730.00		
"	บาท/กก.	24.76	26.91	27.70	+0.79	
- น้ำมันบริสุทธิ์ (RBD Palm Olein)	USD/ตัน	795.00	900.00	920.00		
"	บาท/กก.	27.44	30.62	31.20	+0.58	
- สเตอรินบริสุทธิ์ (RBD Stearin)	USD/ตัน	730.00	700.00	710.00		
"	บาท/กก.	25.20	23.82	24.08	+0.26	
หมายเหตุ : * น้ำมันปาล์มบริสุทธิ์เป็นราคาไม่รวม VAT						

อัตราแลกเปลี่ยน US\$ = 33.9110 บาท (อัตรากลาง)
 1 ริงกิต = 10.1476 บาท (อัตรากลาง)
 (22 ส.ค. 51)



ผู้รายงาน
 (นาง อมราพร อินทร์แมน)

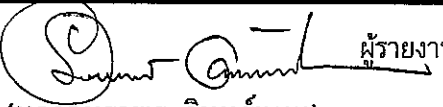
รายงานการติดตามภาวะและราคา "สุกร" ในตลาดกรุงเทพมหานคร

วันที่ 25 สิงหาคม 2551

หน่วย : บาท/ตัว/กก.

รายการ	ราคาขายส่ง			+เพิ่ม -ลดลง	ราคาขายปลีก			+เพิ่ม -ลดลง	ภาวะการค้า
	ราคาวันนี้ปีก่อน	ราคาวันก่อน	ราคาวันนี้		ราคาวันนี้ปีก่อน	ราคาวันก่อน	ราคาวันนี้		
	25 ส.ค. 50	22 ส.ค. 51	25 ส.ค. 51		25 ส.ค. 50	22 ส.ค. 51	25 ส.ค. 51		
สุกร									วันพระที่ผ่านมา (24 ส.ค.51) ราคาสุกรมีชีวิต
ลูกสุกร ทัวไป (นน. 12 กก./ตัว)	1,100	1,100	1,100						และสุกรชำแหละ (หมูซีก) ปรับตัวลดลง กก.ละ
ลูกสุกร ซี.พี. (นน. 16 กก./ตัว)	1,300	1,300	1,300						1.00 บาท จากเดิม กก.ละ 56 - 57 บาท เหลือ กก.ละ
สุกรมีชีวิต ทัวไป	45.00 - 46.00	55.00 - 56.00	54.00 - 55.00	-1	(ราคาลูกสุกรและสุกรมีชีวิตเป็นราคา				55 - 56 บาทและ จากเดิม กก.ละ 67 - 68 บาท เหลือ
สุกรมีชีวิต ฟาร์ม	46.00 - 47.00	56.00 - 57.00	55.00 - 56.00	-1	ณ แหล่งผลิตสำคัญ)				กก.ละ 66 - 67 บาท ตามลำดับ ทั้งนี้เนื่องจากภาวะ
สุกรชำแหละ ทัวไป	54.00 - 55.00	66.00 - 67.00	65.00 - 66.00	-1	[จ.ราชบุรี นครปฐม ฉะเชิงเทราและชลบุรี]				การค้าเนื้อสุกรชำแหละไม่ค่องตัว หลังจากผ่าน
สุกรชำแหละ ฟาร์ม	55.00 - 56.00	67.00 - 68.00	66.00 - 67.00	-1					พื้นที่ศกาสารทจีน อีกทั้งสุกรมีชีวิตที่ออกสู่ตลาด
สุกรชำแหละ เนื้อสัน - สันใน	89 - 90	100 - 102	100 - 102		95 - 98	115 - 120	115 - 120		ช่วงนี้มีขนาดเล็ก น้ำหนักประมาณ 80 - 100 กก.
- สันนอก	81 - 82	92 - 93	90 - 93	-2	85 - 90	115 - 120	110 - 115	-5	ผู้เลี้ยงหลายรายระบายออกสู่ตลาด เพื่อให้ทันต่อ
เนื้อแดง - ตะโพก	76 - 77	88 - 89	88 - 89		85 - 90	110 - 115	110 - 115		ราคา ส่งผลให้โรงฆ่าและผู้ค้าส่งสุกรชำแหละเสนอ
- ไหล่	71 - 72	83 - 84	83 - 84		85 - 90	110 - 115	110 - 115		ราคาปรับซื้อสุกรมีชีวิตลดลง และปรับราคาจำหน่าย
เนื้อสามชั้น	74 - 80	94 - 104	94 - 104		80 - 85	110 - 115	110 - 115		สุกรชำแหละ (หมูซีก) ลดลงตาม เพื่อให้ตลาดค่อง
มันแข็ง	32 - 35	45 - 47	45 - 47		35 - 38	48 - 52	48 - 52		ตัวขึ้น สำหรับชิ้นส่วนเนื้อสันนอก ราคาอยู่ในเกณฑ์
เศษมัน	18 - 22	30 - 32	30 - 32		20 - 25	40 - 45	40 - 45		สูง จึงปรับราคาลดลงตาม นอกนั้นตรึงราคาไว้ เพื่อ
มันเปลว	15 - 16	25 - 26	25 - 26		18 - 20	30 - 32	30 - 32		รอดูสถานการณ์ ส่วนลูกสุกร ราคาทรงตัวที่ ตัวละ
									1,300 บาท บวกลบ 56 บาท

F. สุกร/สีเหลือง


(นางอมรพร อินทร์แมน) ผู้รายงาน

หมายเหตุ : ราคาขายส่งเนื้อสันใน - มันเปลว ใช้เพื่อศึกษาวิเคราะห์ไม่สมควรเผยแพร่

ฝ่ายติดตามและประเมินภาวะตลาดสินค้าเกษตร สำนักส่งเสริมการค้าสินค้าเกษตร โทร. 02-5475400

รายงานการติดตามภาวะและราคา "ไข่" ในตลาดกรุงเทพมหานคร

วันที่ 25 สิงหาคม 2551

บาท : ฟอง

รายการ	ราคาขายส่ง			+ เพิ่ม - ลดลง	ราคาขายปลีก			+ เพิ่ม - ลดลง	ภาวะการค้า
	ปีก่อน	วันก่อน	วันนี้		ปีก่อน	วันก่อน	วันนี้		
	25 ส.ค. 50	22 ส.ค. 51	25 ส.ค. 51		25 ส.ค. 50	22 ส.ค. 51	25 ส.ค. 51		
ไข่เป็ดสด คณะ ณ แหล่งผลิต	3.00	3.40	3.50	+ 0.10					ไข่เป็ดสด เนื่องจากปริมาณมือออกสู่ตลาดน้อย ประกอบกับความต้องการใช้ไปดองเค็ม เพื่อไว้ใช้ในเทศกาลไหว้พระจันทร์ ราคาจึงปรับสูงขึ้น ไข่ไก่ คณะ หน้าฟาร์ม และขายส่งไข่ไก่คัดเบอร์ ราคาสูงขึ้น จากภาระต้นทุนที่อยู่ในเกณฑ์สูง ประกอบกับ มีการปลดไก่แก่ออกบางส่วน ขณะที่ความต้องการมีสม่ำเสมอ ส่วนราคาขายปลีกยังคงทรงตัว
ไข่เป็ด ใหญ่	3.30 - 3.40	3.70 - 3.80	3.80 - 3.90	+ 0.10	3.60 - 3.70	4.00 - 4.20	4.30 - 4.40	+ 0.20 ถึง 0.30	
ไข่เป็ด กลาง	3.10 - 3.20	3.60 - 3.70	3.70 - 3.80	+ 0.10	3.30 - 3.40	3.80 - 4.00	4.10 - 4.20	+ 0.20 ถึง 0.30	
ไข่เป็ด เล็ก	2.90 - 3.00	3.40 - 3.50	3.50 - 3.60	+ 0.10	3.10 - 3.20	3.60 - 3.80	3.80 - 4.00	+ 0.20	
ไข่เป็ดเค็ม ใหญ่	4.00 - 4.10	4.20 - 4.30	4.20 - 4.30		5.00 - 5.50	5.50 - 6.00	5.50 - 6.00		
ไข่เป็ดเค็ม กลาง	3.70 - 3.80	3.90 - 4.00	3.90 - 4.00		4.50 - 5.00	5.00 - 5.50	5.00 - 5.50		
ไข่ไก่สด คณะ ณ แหล่งผลิต	2.10	2.30	2.40	+ 0.10					
ไข่ไก่ เบอร์ 0	2.60 - 2.70	2.90 - 3.00	2.90 - 3.00		2.90 - 3.00	3.20 - 3.30	3.20 - 3.30		
ไข่ไก่ เบอร์ 1	2.50 - 2.60	2.60 - 2.70	2.70 - 2.80	+ 0.10	2.70 - 2.80	2.90 - 3.00	2.90 - 3.00		
ไข่ไก่ เบอร์ 2	2.30 - 2.50	2.50 - 2.60	2.60 - 2.70	+ 0.10	2.60 - 2.70	2.80 - 2.90	2.80 - 2.90		
ไข่ไก่ เบอร์ 3	2.20 - 2.30	2.40 - 2.50	2.50 - 2.60	+ 0.10	2.40 - 2.50	2.60 - 2.70	2.60 - 2.70		
ไข่ไก่ เบอร์ 4	2.10 - 2.20	2.30 - 2.40	2.40 - 2.50	+ 0.10	2.20 - 2.30	2.50 - 2.60	2.50 - 2.60		
ไข่ไก่ เบอร์ 5	2.00 - 2.10	2.20 - 2.30	2.30 - 2.40	+ 0.10	2.10 - 2.20	2.40 - 2.50	2.40 - 2.50		

ผู้ตรวจ.....

 (นางอมราพร อินทร์แมน)

ผู้รายงาน.....

 (นางจริย์ สมชีพ)

รายงานการติดตามภาวะและราคา "สัตว์น้ำ" ในตลาดกรุงเทพมหานคร
 ประจำวันที่ 25 สิงหาคม 2551

บาท : ก.ก.

รายการ	ราคาขายส่ง			+ เพิ่ม - ลดลง	ราคาขายปลีกตลาด กทม.			+ เพิ่ม - ลดลง	ภาวะการค้า
	ปีก่อน 25 ส.ค. 50	วันก่อน 22 ส.ค. 51	วันนี้ 25 ส.ค. 51		ปีก่อน 25 ส.ค. 50	วันก่อน 22 ส.ค. 51	วันนี้ 25 ส.ค. 51		
กุ้งขาว	ตลาดกลางสมุทรสาคร								สัตว์น้ำ ราคาขายส่งสัตว์น้ำขององค์การ สะพานปลาเปลี่ยนแปลงตามปริมาณ และ คุณภาพของสินค้าที่ส่งเข้าตลาด
- (40 ตัว/กก.)	105	135	135		170 - 180	180 - 190	180 - 190		
- (50 ตัว/กก.)	100	125	125		140 - 150	150 - 160	150 - 160		
- (60 ตัว/กก.)	90	115	115		120 - 130	140 - 150	140 - 150		
- (70 ตัว/กก.)	90	110	110		110 - 120	130 - 140	130 - 140		
- (80 ตัว/กก.)	80	100	105	+ 5	100 - 110	110 - 120	110 - 120		
	องค์การสะพานปลา								
กุ้งก้ามกราม (กลาง)									
- (ป่อเลี้ยงไทย 15-16 ตัว/กก.)	225 - 230	160 - 185	150 - 185	- 10	260 - 300	240 - 260	240 - 260		
ปลาหมึกกล้วยคละ	70 - 90	85 - 90	80 - 90	- 5	120 - 130	120 - 130	120 - 130		
ปลาหมึกกระดองคละ	80 - 100	95 - 110	90 - 110	- 5	120 - 130	120 - 130	120 - 130		
หอยแครงคละ	20 - 30	25 - 40	25 - 45	+ 5	40 - 55	40 - 50	40 - 50		
หอยลายคละ	40 - 50	40 - 50	35 - 60	-5 ถึง +10	70 - 80	50 - 70	50 - 70		
หอยแมลงภู่คละ	20 - 25	20 - 25	20 - 25		30 - 35	30 - 35	30 - 35		
ปลาทูตด (9-12 ตัว/กก.)	35 - 55	40 - 55	40 - 55		70 - 80	50 - 70	50 - 70		
ปลาช่อน	80 - 100	85 - 100	80 - 100	- 5	100 - 120	110 - 120	110 - 120		
ปลาดุก (บึกอูย)	20 - 35	30 - 35	35 - 40	+ 5	45 - 50	45 - 50	45 - 50		
ปลานิล	30 - 35	42 - 45	40 - 45	- 2	40 - 55	50 - 55	50 - 55		

ผู้ตรวจ...

(นางอมราพร อินทร์แมน)

ผู้รายงาน...

(นางจริย์ สมชีพ)

รายงานการติดตามภาวะตลาด ยางพารา

ประจำวันที่ 25 สิงหาคม 2551

รายการ	หน่วย บาท	วันนี้ปีก่อน	ราคาก่อน	ราคาวันนี้	+ เพิ่มขึ้น	ภาวะการค้า
		24 ส.ค. 50	22 ส.ค. 51	25 ส.ค. 51	- ลดลง	
ยางแผ่นดิบชั้น 3						ยางพารา ราคาเคลื่อนไหวตามความต้องการของตลาด ต่างประเทศ
ราคาเกษตรกรขายได้						
- จ.สุราษฎร์ธานี	กก.	64.45	87.80	87.95	+0.15	
- จ.สงขลา	กก.	64.20	88.30	88.30	-	
- นครศรีธรรมราช	กก.	63.30	87.20	87.30	+0.10	
ราคาตลาดกลาง						
- จ.สุราษฎร์ธานี	กก.	65.52	91.19	90.71	-0.48	
- จ.สงขลา	กก.	65.52	91.14	91.14	-	
- จ.นครศรีธรรมราช	กก.	65.79	91.39	90.59	-0.80	
ยางแผ่นรมควันชั้น 3						
ราคา FOB ชั้น 3 กรุงเทพ	กก.	71.45	96.90	98.35	+1.45	

ผู้รายงาน.....

(นางสาวพินชา กระบี่ทอง)

รายงานการติดตามภาวะตลาดสินค้าในกรุงเทพมหานคร


เมื่อวันที่ 25 สิงหาคม 2551 สิบเวลา 9.00 - 10.00 น.


หน่วย : บาท/

ลำดับ ที่	รายการ	ราคาขายส่ง (ตลาดปากคลอง)				ราคาขายปลีก (ตลาดทั่วไป)								สถานการณ์
		คณะ			เปลี่ยนแปลง +เพิ่ม -ลด	คณะ			เปลี่ยนแปลง +เพิ่ม -ลด	คิด			เปลี่ยนแปลง +เพิ่ม -ลด	
		วันนี้ปีก่อน 25 สค.50	วันก่อน 22 สค.51	วันนี้ 25 สค.51		วันนี้ปีก่อน 25 สค.50	วันก่อน 22 สค.51	วันนี้ 25 สค.51		วันนี้ปีก่อน 25 สค.50	วันก่อน 22 สค.51	วันนี้ 25 สค.51		
ผักใบ														
1	ผักคะน้า	10-12	18-20	18-20		15-18	25-28	25-28		20-25	30-35	30-35		ผักบุ้งจีนและมะเขือเทศผลใหญ่ ราคาอยู่ ตัวลง เนื่องจากผลผลิตรุ่นใหม่ในแหล่งผลิตภาคกลา ทยอยออกสู่ตลาดได้เพิ่มมากขึ้น ผักกาดขาวปลี ราคาปรับตัวสูงขึ้น เนื่องจากประสบภาวะฝนตกทำให้เป็นอุปสรรคต่อการ เก็บเกี่ยวและขนส่ง อีกทั้งผลผลิตบางส่วนได้รับความ เสียหาย (น้ำใส่)
2	ผักบุ้งจีน	10-12	15-20	14-16	-1ถึง-4	14-15	20-25	20-24	-1	18-20	28-30	25-28	-2ถึง-3	
3	ผักกวางตุ้ง	6-8	8-10	8-10		12-15	14-18	14-18		18-20	20-25	20-25		
4	ผักกาดหอม	7-10	12-15	12-15		12-15	18-20	18-20		18-20	25-30	25-30		
5	ผักกาดขาวปลี	8-14	10-15	12-18	+2ถึง3	16-18	15-18	20-25	+5ถึง7	20-24	20-25	28-30	+5ถึง8	
6	กะหล่ำปลี	8-10	6-8	6-8		15-18	15-18	15-18		20-25	20-25	20-25		
7	ผักชี*	15-20	120-150	120-150		3-4	14-15	14-15		5-6	16-17	16-17		
8	ต้นหอม*	20-25	25-35	25-35		3-4	4-5	4-5		5-6	6-7	6-7		
9	ชี้น้ำ*	40-70	40-50	40-50		6-8	5-6	5-6		8-10	7-8	7-8		
ผักผล														
1	มะระจีน	10-15	18-20	18-20		15-18	22-24	22-24		20-25	25-28	25-28		
2	มะเขือเทศสีดา	18-20	14-18	14-18		25-30	20-25	20-25		35-40	28-30	28-30		
3	มะเขือเทศผลใหญ่	12-15	14-18	12-15	-2ถึง-3	20-25	20-25	20-25		28-30	28-30	28-30		
4	มะเขือเจ้าพระยา	10-12	10-12	10-12		15-18	15-20	15-20						
5	ถั่วฝักยาว	15-20	18-25	18-25		20-25	28-30	28-30		30-35	30-35	32-35		
6	แตงกวา	6-10	10-15	10-15		12-15	15-18	15-18		18-20	20-25	20-25		
7	ฟักเขียว	8-12	8-12	8-12		12-15	14-16	14-16		18-20	18-20	18-20		
8	พริกสดชี้ฟ้า*	20-25	30-35	30-35		3-5	5-6	5-6						
9	พริกชี้หนู (จินดา)*	25-28	30-35	30-35		3-5	5-6	5-6						
10	มะนาวแป้น (เบอร์ 1-2)/ผล	1.00-1.30	1.20-1.50	1.20-1.50		1.50-1.75	1.75-2.00	1.75-2.00						
	(เบอร์ 3-4)/ผล	0.30-0.70	0.70-1.00	0.70-1.00		0.50-1.00	1.00-1.50	1.00-1.50						
ผักหัว														
1	กะหล่ำดอก	20-22	25-28	25-28		28-32	30-35	30-35		35-40	40-45	40-45		
2	หัวผักกาด	10-15	12-15	12-15		15-20	18-20	18-20		22-25	22-25	22-25		
ผักน้ำ														
1	ผักกะเจต** (1 กำ)	12-16	13-18	13-18		18-20	20-25	20-25						
2	ผักบุ้งไทย** (10 กำ)	50-60	60-70	60-70		6-7	8-9	8-9						
อื่น ๆ														
1	หน่อไม้ฝรั่ง	45-50	45-55	45-55		50-55	55-60	55-60		58-60	62-65	62-65		
2	ข้าวโพดฝักอ่อน	24-26	28-30	28-30		28-30	32-35	32-35						

หมายเหตุ * ราคาขายปลีก หน่วย : บาท/ขีด

**ราคาขายปลีก หน่วย : บาท/กำ


(นางสกุลรัตน์ จันทร์ประทีป) (ผู้รายงาน)


(นางสาวฟูกา สุวรรณลักษณ์) (ผู้ตรวจ)


รายงานการติดตามภาวะตลาด "ผลไม้" ในกรุงเทพมหานคร

ประจำวันที่ 25 สิงหาคม 2551

รายการ	หน่วย บาท	ราคาขายส่ง			+ เพิ่มขึ้น - ลดลง	ราคาขายปลีก			+ เพิ่มขึ้น - ลดลง	ภาวะการค้า
		ปีก่อน	วันก่อน	วันนี้		ปีก่อน	วันก่อน	วันนี้		
		25 ส.ค.50	22 ส.ค. 51	25 ส.ค. 51		25 ส.ค. 50	22 ส.ค. 51	25 ส.ค. 51		
1. ส้มเขียวหวาน										เงาะโรงเรียน ลองกอง และมังคุด ราคาปรับตัวสูงขึ้น เนื่องจากเป็นช่วงปลายฤดู ผลผลิต ปริมาณสินค้าออกสู่ตลาดน้อย
เบอร์ 6	กก.	32 - 33	42 - 50	42 - 50	40 - 42	50 - 60	50 - 60			
เบอร์ 5	กก.	26 - 29	35 - 40	35 - 40	35 - 40	40 - 45	40 - 45			
เบอร์ 4	กก.	20 - 25	30 - 32	30 - 32	25 - 30	35 - 38	35 - 38			
2. ส้มโอ										
พันธุ์ทองดี ใหญ่	ผล	25 - 30	30 - 35	30 - 35	30 - 35	35 - 40	35 - 40			
พันธุ์ทองดี เล็ก	ผล	18 - 20	22 - 28	22 - 28	20 - 25	25 - 30	25 - 30			
3. มะละกอแขกดำ	กก.	25 - 30	12 - 15	12 - 15	30 - 35	18 - 25	18 - 25			
4. แตงโมพันธุ์กินรี	กก.	12 - 13	13 - 14	13 - 14	15 - 20	18 - 20	18 - 20			
5. กล้วยหอมทอง(ใหญ่)	ผล.	2.00 - 2.50	2.50 - 3.00	2.50 - 3.00	2.50 - 3.00	3.00 - 3.50	3.00 - 3.50			
6. กล้วยน้ำว้า	หวี	15 - 20	12 - 18	12 - 18	18 - 25	15 - 25	15 - 25			
7. กล้วยไข่ (ใหญ่)	หวี	16 - 18	14 - 17	14 - 17	20 - 28	20 - 25	20 - 25			
กล้วยไข่ (กลาง)	หวี	12 - 14	10 - 13	10 - 13	15 - 18	15 - 18	15 - 18			
8. ฝรั่ง สาลี (กละ)	กก.	12 - 13	15 - 18	15 - 18	15 - 18	18 - 20	18 - 20			
ฝรั่ง (คัด)	กก.	18 - 20	20 - 22	20 - 22	20 - 25	22 - 25	22 - 25			
9. สับปะรดศรีราชา										
เบอร์ 1	กก.	10.00 - 12.00	13.00 - 15.00	13.00 - 15.00	15 - 17	17 - 20	17 - 20			
เบอร์ 2	กก.	8.00 - 9.00	11.00 - 12.00	11.00 - 12.00	13 - 14	15 - 16	15 - 16			
เบอร์ 3	กก.	6.00 - 7.00	9.00 - 10.00	9.00 - 10.00	10 - 12	10 - 13	10 - 13			

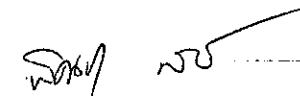
รายการ	หน่วย บาท	ราคาขายส่ง			+ เพิ่มขึ้น	ราคาขายปลีก			+ เพิ่มขึ้น	ภาวะการค้า
		ปีก่อน	วันก่อน	วันนี้	- ลดลง	ปีก่อน	วันก่อน	วันนี้	- ลดลง	
		25 ส.ค. 50	22 ส.ค. 51	25 ส.ค. 51		25 ส.ค. 50	22 ส.ค. 51	25 ส.ค. 51		
10. เงาะ โรงเรียน	กก.	9 - 10	17 - 20	18 - 24	+1ถึง4	13 - 15	20 - 25	20 - 28	+3	
11. ทุเรียนพันธุ์หมอนทอง	กก.	25 - 28	33 - 35	33 - 35		30 - 35	40 - 50	40 - 50		
12. ลองกอง เบอร์ A	กก.	20 - 25	50 - 60	55 - 60	+5	40 - 45	60 - 65	65 - 70	+5	
ลองกอง เบอร์ B	กก.	15 - 20	40 - 45	45 - 50	+5	30 - 35	50 - 55	50 - 60	+5	
13. น้อยหน้า	กก.	25 - 30	35 - 40	35 - 40		30 - 40	40 - 45	40 - 45		
14. ลำไยพันธุ์อีดอ	กก.	12 - 16	35 - 40	35 - 40		20 - 28	45 - 50	45 - 50		
15. มังคุด (ผิวมัน)	กก.	10 - 12	45 - 50	50 - 55	+5	15 - 18	55 - 60	60 - 65	+5	
(ผิวกละ)	กก.	8 - 9	35 - 40	40 - 45	+5	13 - 15	45 - 50	50 - 55	+5	

ผู้ตรวจ



(นางสาวผลิกา สุวรรณลักษณ์)

ผู้รายงาน



(นางสาวพิชชา กระปี่ทอง)