

ภาวะตลาดสินค้าข้าว ประจำวันที่ 8 ตุลาคม 2551

ชนิด	สัปดาห์ก่อน ต่ำ-สูง	วันนี้อย่างก่อน 8 ต.ค.50	วันก่อน 7 ต.ค. 51	วันนี้ 8 ต.ค. 51	เปรียบเทียบ วันนี้/วันก่อน
ข้าวเปลือกเจ้านาปรัง ความชื้นไม่เกิน 15 % ปี 2551					
(ราคารับจำนำข้าวเปลือกเจ้า 100 % 14,000 บาท , 5% 13,800 บาท, 10% 13,600 บาท, 15% 13,400 บาท)					
จังหวัดนครสวรรค์	11.70-12.00	6.20-6.30	11.70-12.00		
จังหวัดพิษณุโลก	11.50-12.50	5.90-6.00	10.50-11.00	10.50-11.00	
จังหวัดสุพรรณบุรี	11.90-12.00	6.30-6.40	11.90-12.00	11.90-12.00	
จังหวัดปทุมธานี	11.00-12.00	6.20-6.30	11.00-11.50	11.00-11.50	
ข้าวเปลือกเจ้านาปี ปี 2551/52					
จังหวัดนครสวรรค์				11.00-11.50	
(7 ต.ค.51) ✓					
ข้าวเปลือกหอมมะลิ ปี 2550/51 (ราคารับจำนำ ปี 2550/51 9,000 - 9300 บาท/ตัน สีได้ตันข้าว 36-42 กรัม)					
(สีได้ตันข้าว 36 กรัม)					
จังหวัดอุดรธานี	12.80-13.00	9.00-9.20	12.80-13.00	12.80-13.00	
จังหวัดสุรินทร์	15.00-15.10	9.00-9.10	15.00-15.10	15.00-15.10	
ข้าวเปลือกหอมปทุมธานีนาปรัง ความชื้นไม่เกิน 15 % ปี 2551					
(ราคารับจำนำที่ 42 กรัม 14,000 บาท)					
จังหวัดสุพรรณบุรี	11.90-12.00	6.50-6.70	11.90-12.00	11.90-12.00	
ข้าวเปลือกเหนียวเมล็ดยาวนาปี ปี 2550/51 (ราคารับจำนำ ปี 2550/51 8,100 บาท/ตัน)					
จังหวัดอุดรธานี	7.50-7.70	12.60-12.80	7.50-7.70	7.50-7.70	
ข้าวสาร					
ข้าวขาว 100% ชั้น 2 (ใหม่)	21.00-22.00	10.70-10.75	20.50-20.60	20.50-20.60	
ข้าวขาว 5% (ใหม่)	20.00-21.20	10.40-10.45	19.00-19.10	18.50-18.60	- 0.50
ปลายข้าว เอ.วัน .เลิศ (ใหม่)	11.30-11.70	9.35-9.40	11.30-11.40	10.00-10.10	- 1.30
ข้าวหนึ่ง 100%	21.00-21.10	10.75-10.80	20.00-20.10	20.00-20.10	
ปลายข้าวหนึ่ง เอ.วัน	9.90-10.00	7.55-7.60	9.90-10.00	9.90-10.00	
ข้าวหอมมะลิ 100% ชั้น 2	24.70-24.80	17.40-17.60	24.20-24.30	24.20-24.30	
ปลายข้าวหอมมะลิ	17.90-18.00	10.25-10.30	17.90-18.00	17.90-18.00	
ข้าวหอมปทุมธานี	23.40-23.50	11.60-11.80	23.40-23.50	23.40-23.50	
ปลายข้าวหอมปทุมธานี	16.00-16.10	9.60-9.65	16.00-16.10	16.00-16.10	
ข้าวเหนียว 10% เมล็ดยาว	13.80-14.10	23.00-23.50	13.80-13.90	13.80-13.90	
ปลายข้าวเหนียว เอ.วัน	10.20-10.50	12.30-12.50	10.20-10.30	10.40-10.50	+ 0.20
รำข้าวขาว	5.50-5.70	6.80-6.90	5.50-5.60	5.40-5.50	- 0.10
ข้าวสารขายปลีก					
ข้าวหอมมะลิ	32.66-37.33	24.66-25.33	32.66-37.33	32.66-37.33	
ข้าวขาว 100%	30.66-32.66	16.00-17.33	30.66-32.66	30.66-32.66	
ข้าวเหนียว 10% เมล็ดยาว	17.33-18.00	23.33-24.00	13.33-14.00	13.33-14.00	

สถานการณ์ทั่วไป

- **ข้าวเปลือก** ข้าวเปลือกเจ้านาปี จ.นครสวรรค์ เริ่มออกสู่ตลาดบ้างแล้ว แต่มีปริมาณไม่มากนัก ส่วนใหญ่จะมีความชื้นสูง ส่วนข้าวชนิดอื่น ๆ ราคายังคงทรงตัว
- **ข้าวเปลือก** ปริมาณซื้อขาย ณ ท่าข้าวลาดยาวจังหวัดนครสวรรค์และตลาดกลางสินค้าเกษตร จังหวัดพิษณุโลก เมื่อวันที่ 7 ตุลาคม 2551 มีปริมาณ 163 และ - เมตริกตัน ตามลำดับ
- **ข้าวสาร** ผู้ส่งออกยังชะลอการสั่งซื้อ ขณะที่โรงสีต่างนำข้าวในสต็อกออกสู่ตลาดเพิ่มขึ้น ส่งผลให้ราคาข้าวขาว และ ปลายข้าว อ่อนตัวลง ส่วนปลายข้าวเหนียว ราคาปรับตัวสูงขึ้นตามความต้องการของตลาด

ข้าวเปลือกภูมิภาค
ประจำวันที่ 6-8 ตุลาคม 2551

ชนิด	สัปดาห์ก่อน ต่ำ-สูง	จันทร์	อังคาร	พุธ	พฤหัสบดี	ศุกร์	สัปดาห์นี้ ต่ำ-สูง
------	------------------------	--------	--------	-----	----------	-------	-----------------------

บาท/100กก.

ข้าวเปลือกเจ้านาปรัง ความชื้นไม่เกิน 15 % ปี 2551

(ราคารับจำนำข้าวเปลือกเจ้า100% 14,000บาท, 5% 13,800 บาท, 10% 13,600 บาท, 15% 13,400 บาท)

จังหวัดนครสวรรค์	11700-12000	11700-12000 ✓					11700-12000
จังหวัดพิษณุโลก	11500-12500	10500-11000	10500-11000	10500-11000 ✓			10500-11000
จังหวัดสุพรรณบุรี	11900-12000	11900-12000	11900-12000	11900-12000			11900-12000
จังหวัดปทุมธานี	11000-12000	11000-11500	11000-11500	11000-11500			11000-11500

ข้าวเปลือกเจ้านาปี ปี 2551/52

จังหวัดนครสวรรค์			11000-11500				11000-11500
------------------	--	--	--------------------	--	--	--	-------------

ข้าวเปลือกหอมมะลิ ปี 2550/51 (สีได้ต้นข้าว 36-42 กรัม)

(สีได้ต้นข้าว 36 กรัม)

จังหวัดอุดรธานี	12800-13000	12800-13000	12800-13000	12800-13000 ✓			12800-13000
จังหวัดสุรินทร์	15000-15100	15000-15100	15000-15100	15000-15100 ✓			15000-15100

ข้าวเปลือกหอมปทุมธานีนาปรัง ความชื้นไม่เกิน 15 % ปี 2551

(ราคารับจำนำที่ 42 กรัม 14,000 บาท)

จังหวัดสุพรรณบุรี	11900-12000	11900-12000	11900-12000	11900-12000			11900-12000
-------------------	-------------	-------------	-------------	-------------	--	--	-------------

ข้าวเปลือกเหนียวเมล็ดยาวนาปี ปี 2550/51

จังหวัดอุดรธานี	7500-7700	7500-7700	7500-7700	7500-7700 ✓			7500-7700
-----------------	-----------	-----------	-----------	-------------	--	--	-----------

กรมการค้าภายใน

สำนักส่งเสริมการค้าสินค้าเกษตร

โทร. 0 2547 5400

ราคาขายส่งข้าว ผลิตภัณฑ์ และกระสอบป่าน

ในตลาดกรุงเทพมหานคร

ประจำวันที่ 6-8 ตุลาคม 2551

ชนิด	สีปตาห่อน ต่ำ-สูง	จังหวัด	จังหวัด	พด	พด	สีปตาห่อน ต่ำ-สูง
ขายส่งทั่วไป ความชื้นไม่เกิน 14% เป็นราคาตามตัวอย่างที่ผู้ส่งออกหรือผู้ค้าส่งรับซื้อจากโรงสีหรือซื้อผ่านนายหน้า (หญิง) ที่ผู้ส่งออกรับซื้อด้วยเงินสด ไม่รวมกระสอบ (คำนวณราคาซื้อรวมกระสอบป่านชนิดบรรจุ 100 กก.หักด้วยราคากระสอบป่านใช้แล้วหนึ่งครั้ง) ส่งหน้าโรงเก็บข้าวของผู้ซื้อ						
						บาท/100 กก.
ข้าวขาว 100% ชั้น 1	2440-2450	2440-2450	2440-2450	2440-2450		2440-2450
ข้าวใหม่	-	-	-	-		-
ข้าวขาว 100% ชั้น 2	2310-2320	2310-2320	2310-2320	2310-2320		2310-2320
ข้าวใหม่	2100-2200	2100-2110	2050-2060	2050-2060		2050-2110
ข้าวขาว 100% ชั้น 3	2290-2300	2290-2300	2290-2300	2290-2300		2290-2300
ข้าวใหม่	2070-2170	2070-2080	2020-2030	2020-2030		2020-2080
ข้าวขาว 5%	2250-2260	2250-2260	2250-2260	2250-2260		2250-2260
ข้าวใหม่	2000-2120	1950-1960	1900-1910	1850-1860		1850-1960
ข้าวขาว 10%	2240-2250	2240-2250	2240-2250	2240-2250		2240-2250
ข้าวใหม่	1920-2060	1880-1890	1830-1840	1780-1790		1780-1890
ข้าวขาว 15%	-	-	-	-		-
ข้าวใหม่	1840-1970	1800-1810	1750-1760	1700-1710		1700-1810
ข้าวขาว 25%	-	-	-	-		-
ข้าวใหม่	1760-1880	1720-1730	1670-1680	1620-1630		1620-1730
ปลายข้าวขาว เอ.วัน.เลิศ	1130-1170	1130-1140	1130-1140	1000-1010		1000-1140
ข้าวใหม่	1130-1170	1130-1140	1130-1140	1000-1010		1000-1140
ปลายข้าวขาว เอ.วัน.พิเศษ	1090-1130	1090-1100	1090-1100	960-970		960-1100
ข้าวใหม่	1090-1130	1090-1100	1090-1100	960-970		960-1100
ปลายข้าวขาว ซี.วัน*	930-940	930-940	930-940	860-870		860-940
ข้าวเหนียว กข. 6	1450-1480	1450-1460	1450-1460	1450-1460		1450-1460
ข้าวใหม่	-	-	-	-		-
ข้าวเหนียว 10% เมล็ดยาว	1380-1410	1380-1390	1380-1390	1380-1390		1380-1390
ข้าวใหม่	-	-	-	-		-
ข้าวเหนียว 10% เมล็ดสั้น	1280-1310	1280-1290	1280-1290	1280-1290		1280-1290
ข้าวใหม่	-	-	-	-		-
ปลายข้าวเหนียว เอ.วัน	1020-1050	1020-1030	1020-1030	1040-1050		1020-1050
ข้าวใหม่	-	-	-	-		-
ข้าวหนึ่ง 100%	2100-2110	2000-2010	2000-2010	2000-2010		2000-2010
ข้าวหนึ่ง 5%	2000-2010	1950-1960	1900-1910	1900-1910		1900-1960
ปลายข้าวหนึ่ง เอ.วัน	990-1000	990-1000	990-1000	990-1000		990-1000
ข้าวหอมมะลิ						
100% ชั้น 1	2550-2560	2550-2560	2500-2510	2500-2510		2500-2560
ข้าวใหม่	-	-	-	-		-
100% ชั้น 2	2470-2480	2470-2480	2420-2430	2420-2430		2420-2480
ข้าวใหม่	-	-	-	-		-
ปลายข้าวหอมมะลิ	1790-1800	1790-1800	1790-1800	1790-1800		1790-1800
ข้าวใหม่	-	-	-	-		-
ข้าวหอมปทุมธานี	2340-2350	2340-2350	2340-2350	2340-2350		2340-2350
ข้าวใหม่	-	-	-	-		-
ปลายข้าวหอมปทุมธานี	1600-1610	1600-1610	1600-1610	1600-1610		1600-1610
ข้าวใหม่	-	-	-	-		-

หมายเหตุ* ปลายข้าวขาว ซี.วัน. เป็นราคาที่สืบเพื่อใช้ในการคำนวณอัตราส่งมอบตามโครงการรับจำนำข้าวเปลือก

(6 - 8 ตุลาคม 2551)

ชนิด	สีน้ำตาลก่อน ต่ำ-สูง	จันทร์	อังคาร	พท	พทพิเศษดี	ศุกร์	สีน้ำตาล ต่ำ-สูง
รำข้าว	ราคาเงินสดไม่รวมกระสอบ ส่งมอบหน้าโรงเก็บข้าวของผู้ซื้อ					บาท/100 กก.	
ขาว	550-570	550-560	550-560	540-550		540-560	
นึ่ง	820-840	820-830	820-830	810-820		810-830	
สกัด	470-490	470-480	470-480	460-470		460-480	
กล็อง	100-110	100-110	100-110	100-110		100-110	
ข้าวสาร							
(ขายส่งให้ร้านขายปลีก) บาท/100 กก.							
ข้าวสารเจ้า							
100% (ข้าวหอม)	3100-3150	3100-3150	3100-3150	3100-3150		3100-3150	
ข้าวใหม่	3100-3150	3100-3150	3100-3150	3100-3150		3100-3150	
100%	2500-2550	2500-2550	2500-2550	2500-2550		2500-2550	
ข้าวใหม่	2400-2450	2400-2450	2400-2450	2400-2450		2400-2450	
5%	2450-2500	2450-2500	2450-2500	2450-2500		2450-2500	
ข้าวใหม่	2350-2400	2350-2400	2350-2400	2350-2400		2350-2400	
ข้าวสารเหนียว							
สันป่าตอง (เขี้ยววง)							
100% (ใหม่)	2250-2300	2000-2050	2000-2050	2000-2050		2000-2050	
5% (ใหม่)	1850-1900	1600-1650	1600-1650	1600-1650		1600-1650	
ข้าวสารเหนียว							
10% เมล็ดยาว(ใหม่)	1600-1650	1300-1350	1300-1350	1300-1350		1300-1350	
10% เมล็ดสั้น(ใหม่)	1540-1590	1200-1250	1200-1250	1200-1250		1200-1250	
ผลิตภัณฑ์ข้าว							
ราคาเงินสด (กล็องละ 10 กิโลกรัม)							
แป้งข้าวเจ้าเหนียว							
บาท/3 กล็อง							
เจ้าไม่น้ำ(3กล็อง)	730-740	730-740	730-740	730-740		730-740	
เหนียวไม่น้ำ(3กล็อง)	805-810	805-810	805-810	805-810		805-810	
กระสอบป่าน (ทอในประเทศด้วยใยปอ) ขนาด 29 นิ้ว x 43 นิ้ว ราคาเงินสดส่งมอบถึงร้านผู้ซื้อ							
บาท/1 ใบ							
ใหม่	37.50-40.00	39.50-40.00	39.50-40.00	39.50-40.00		39.50-40.00	
ใช้แล้ว -ไม่มีตรา	26.00-29.00	28.00-29.00	28.00-29.00	28.00-29.00		28.00-29.00	
- มีตรา	18.00-20.00	18.00-20.00	18.00-20.00	18.00-20.00		18.00-20.00	

ราคาขายปลีกข้าวสารในตลาดกรุงเทพ ฯ
 ประจำวันที่ 6 - 8 ตุลาคม 2551

บาท/15 กก.

ชนิด	สัปดาห์ก่อน ต่ำ-สูง	จันทร์	อังคาร	พุธ	พฤหัสบดี	ศุกร์	สัปดาห์นี้ ต่ำ-สูง
100% (ข้าวหอม)							
ร้านค้าปลีกทั่วไป	550-560	550-560	550-560	550-560			550-560
ข้าวใหม่	490-500	490-500	490-500	490-500			490-500
ข้าวสารเจ้า 100%							
ร้านค้าปลีกทั่วไป	480-490	480-490	480-490	480-490			480-490
ข้าวใหม่	460-470	460-470	460-470	460-470			460-470
ข้าวสารเจ้า 5%							
ร้านค้าปลีกทั่วไป	420-430	420-430	420-430	420-430			420-430
ข้าวใหม่	400-410	400-410	400-410	400-410			400-410
ข้าวสารเหนียว							
สันป่าตอง (เขี้ยววง)							
100%	390-400	350-360	350-360	350-360			350-360
5%	340-350	300-310	300-310	300-310			300-310
10% เมล็ดยาว	260-270	240-250	240-250	240-250			240-250
10% เมล็ดสั้น	210-220	200-210	200-210	200-210			200-210


กรมการค้าภายใน

สำนักส่งเสริมการค้าสินค้าเกษตร

โทร. 0 2547 5400

สถานการณ์ทั่วไป

- ข้าวเปลือก ข้าวเปลือกเจ้าหน้าปี จ.นครสวรรค์ เริ่มออกสู่ตลาดบ้างแล้ว แต่มีปริมาณไม่มากนัก ส่วนใหญ่จะมีความชื้นสูง ส่วนข้าวชนิดอื่น ๆ ราคายังคงทรงตัว
- ข้าวสาร ผู้ส่งออกยังชะลอการสั่งซื้อ ขณะที่โรงสีต่างนำข้าวในสต็อกออกสู่ตลาดเพิ่มขึ้น ส่งผลให้ราคาข้าวขาว และปลายข้าว อ่อนตัวลง ส่วนปลายข้าวเหนียว ราคปรับตัวสูงขึ้นตามความต้องการของตลาด


.....
(นางประทุม กษมาประพาศ)

ผู้รายงาน

ข้าวเปลือกเจ้าหน้าปี 5% ปี 2550/51

แหล่งราคา	2551	ตุลาคม 2551																												
		เฉลี่ย	1	2	3	5	6	7	8	9	10	12	13	14	15	16	17	19	20	21	22	23	24	26	27	28	29	30	31	
ตลาดกลางท่าข้าวลาดยาว		11250	11250																											
เฉลี่ย		11250	11250																											

ข้าวเปลือกเจ้าหน้าปี 25% ปี 2550/51

แหล่งราคา	2551	ตุลาคม 2551																												
		เฉลี่ย	1	2	3	5	6	7	8	9	10	12	13	14	15	16	17	19	20	21	22	23	24	26	27	28	29	30	31	
ตลาดกลางท่าข้าวลาดยาว		9700	9700																											
เฉลี่ย		9700	9700																											

ข้าวเปลือกหอมมะลิ ปี 2550/51

หน่วย บาท/ตัน

แหล่งราคา	2551	ตุลาคม 2551																								
		ก.ย.	เฉลี่ย	1	2	3	6	7	8	9	10	13	14	15	16	17	20	21	22	23	24	27	28	29	30	31
จังหวัดอุดรธานี	12864	12900	12900	12900	12900	12900	12900	12900	12900																	
จังหวัดสุรินทร์	14659	15050	15050	15050	15050	15050	15050	15050	15050																	
เฉลี่ย	13762	13975	13975	13975	13975	13975	13975	13975	13975																	

ราคาปรับจํานำ ปี 2550/51 9,000 - 9,300 บาท/ตัน

ข้าวเปลือกเหนียว 10 % เมล็ดยาว ปี 2550/51

หน่วย บาท/ตัน

แหล่งราคา	2551	ตุลาคม 2551																								
		ก.ย.	เฉลี่ย	1	2	3	6	7	8	9	10	13	14	15	16	17	20	21	22	23	24	27	28	29	30	31
จังหวัดอุดรธานี	7582	7600	7600	7600	7600	7600	7600	7600	7600																	

ราคาปรับจํานำ ปี 2550/51 8,100 บาท/ตัน

ราคาข้าวสารบรรจุถุงที่ห้างสรรพสินค้าจำหน่าย

ประจำวันที่ 8 ตุลาคม 2551

บาท / ถุง

ชนิด	หน่วย	ราคา หน้าถุง	ท็อป	ตั้งหัวเสง	สหกรณ์กรุงเทพ	เทสโก	บิ๊กซี	คาร์ฟูร์	แมคโคร
ข้าวหอมมะลิ 100%									
บัวทิพย์	5 กก.	230				199			
สุรินทร์ทิพย์	5 กก.	280	239	214	214				
หงษ์ทอง (แดง)	5 กก.	250	219	220	205	205	198	189	199
(ใหม่)	5 กก.	280	229	231	214		209	209	207
มานูญครอง (แดง)	5 กก.	250	215	204	225	199*	198	195	195
มานูญครอง (เขียว)	5 กก.	230			(180)180				195
เกษตร (แดง)	5 กก.	220	(210)189	(220)194	193		(220)186	185	
เกษตร (เขียว)	5 กก.	210	(240)199	187	187	187	180	(185)179	177
เบญจรงค์	5 กก.	280	209	179		165*	195		175
ฉัตรทอง (แดง)	5 กก.	255	(240)195*		(270)230		207	(240)198	
ฉัตรอุบล (เหลือง)	5 กก.	210	(200)195	203	203		(200)180	(200)182	179
ฉัตรเพชร	5 กก.	230	(235)209					192	
แสนดี (ดินสยาม)	5 กก.	250	(250)215		209	189*		169	178
ทุ่งกุลา	5 กก.	300	259	223	241		217	230	235
ปิ่นเงินเพชร	5 กก.	300	190				198	165*	
ไทไท(หอมมะลิอินทรีย์)	5 กก.	300	239	233.00					
โคโค	5 กก.	230	195						
ดอกบัว	5 กก.	230	185*			199	198	204	
เทสโก้(สีทอง)	5 กก.	230				159			
อิมทิพย์ (กินรี)	5 กก.	250	205		172	165*	215	195	174
เพื่อนไทย	5 กก.								
# ท็อป	5 กก.	220	209						
ช้างทิพย์	4 กก.	240	219	211		197*		207	200
ปทุมทอง	5 กก.	220	199						
ชามทอง	5 กก.	250	169						
พนมรุ้ง	5 กก.	230		189	182	195	169*		
ภูรัง	5 กก.	215							185
ศรีเมือง	5 กก.	250	209						
เอโร่(แดง)	5 กก.	260							176
เอโร่(เงิน)	5 กก.	250							163
ส.เขมราฐ	5 กก.	280		218	203				
บัวทอง (แดง)	5 กก.	220		194				187	155
เก็ถวย	5 กก.				217				
บัณฑิตน้อย	5 กก.	230			173				
บิ๊กซี	5 กก.	250					162		
คาร์ฟูร์	5 กก.							159*	
ข้าวหอมมะลิ 5%									
หงษ์ทอง (เขียว)	5 กก.	230	210	210	198		202	192	
ฉลาดชิม	5 กก.							160	
เอโร่	5 กก.	240							183
เบญจรงค์	5 กก.	180							
เกษตร	5 กก.	230	185						170

ชนิด	หน่วย	ราคา หน้าถุง	ท็อป	ตั้งอ้วเส็ง	สหกรณ์กรุงเทพ	เทสโก	บิกซี	คาร์ฟูร์	แมคโคร
ข้าวหอมมะลิ 10%									
สุพรรณหงส์ (แดง)	5 กก.	280	205			170	158		165
เซฟ	5 กก.	210	179						
หงษ์ทอง (ส้ม)	5 กก.	210	205	201	193		190	179	
เกษตร (ม่วง)	5 กก.	200	180*	174			171	167	
# อิมทิพย์ (เขียว)	5 กก.	240	193			180			
# คู่มีค่า	5 กก.	185				180			
ท็อป	5 กก.								
ข้าวหอมปทุมธานี 100%									
ฉัตร(ม่วง)	5 กก.	195						179	170
มานูญครอง (ส้ม)	5 กก.	230		189	209	180	187	180	
ดอกบัว	5 กก.	210				180		165	
หงษ์ทอง (ส้ม)	5 กก.	240	(240)210	220	(240)214		(240)224	(240)188	
เทสโก้(เทา)	5 กก.	200				175			
ปทุมทิพย์	5 กก.	280					182		
เอโร่	5 กก.	230							180
ข้าวผสม (ข้าวหอมมะลิและข้าวขาว)									
แสนดี (เขียว)	5 กก.	220						157	175
มานูญครอง (ชมพู)	5 กก.	220		182	203			175	
# ชาวนาไทย	5 กก.	250	(300)199						
# สุพรรณหงส์	5 กก.					170			
# ฉัตร (ส้ม)	5 กก.	195	(180)172	176	164	157*	155	157	160
# ฉัตรอรุณ(เขียว)	5 กก.	190				160	(175)155	(175)149	150
# ไวกิ่ง(เขียว)	5 กก.	220						172	175
เกษตร(เขียวอ่อน)	5 กก.	190		173		166*	170	167	159
TESCO (เขียว)	5 กก.	220				166*			
ปิ่นเงิน	5 กก.	300	179				185	182	158
เอโร่	5 กก.	220							173
พระพิรุณ	5 กก.	300					184		
คาร์ฟูร์ (เขียวเข้ม)	5 กก.							169	
บัวทอง(เขียว)	5 กก.	180	159*				173	139	135
บัวทอง(ฟ้า)	5 กก.	200		157			160	149*	145
มิตรภาพ (เขียว)	5 กก.	260		157		165*			150
ข้าวหอมมะลิและข้าวมันปู									
ธัญญทิพย์	5 กก.	300	255	223	241				235
ธัญญทิพย์	2 กก.	130	109	89	130				
ดอกมะลิ	2 กก.	100	95		95				
ท็อป	2 กก.	95	85						
เบญจรงค์	5 กก.	280							
เนเจอร์โชน	1.4 กก.	150	112			104			
ข้าวเหนียว									
ธัญญทิพย์	1 กก.	45	45	44.50					
เทสโก้	5 กก.	180				139			
บัวทิพย์	5 กก.	160				133	136		
แสนดี	5 กก.	180						136	145
คาร์ฟูร์	5 กก.							145	
บิกซี	5 กก.	160					132		
เอโร่	5 กก.	180							143
ฉัตร	5 กก.	185					149		119

ชนิด	หน่วย	ราคา หน้าถุง	ท็อป	ตั้งอ้วแสง	สหกรณ์กรุงเทพ	เทสโก	บิ๊กซี	คาร์ฟูร์	แมคโคร
ข้าวกล้องหอมมะลิ 100 %									
คุ่มค่า	5 กก.					159			
เทสโก้	5 กก.	200				173*			
อิมทิพย์	5 กก.	250							185
เอโร่	5 กก.	250							185
ชัยภูมิพิชัย	5 กก.	300	259	223	241				235
แสนดี	5 กก.	250							190
TOPS	2 กก.	90	85						
เบญจรงค์	2 กก.	120		80		89	89		
ดอกบัว	2 กก.		90			76			
เนเจอร์โซน	1.4 กก.	150	106			112			
กฟผ	2 กก.	80	75			75			
เกษตรหาเวสต์	2 กก.	180	(150)139			130			
มาบุญครอง	2 กก.	100	100	99	92	91	96	100	
ไทไท	2 กก.	160	(180)113	129		105			
# ดอกมะลิ	2 กก.	100	95		85				
# หงษ์ทอง	2.5 กก.	120	(140)117	99	113	105	110	107	
เทสโก้	2 กก.	90				85			
ข้าวขาว 100%									
สุพรรณหงส์	5 กก.								
มิตรภาพ	5 กก.	230		141.00			138		
ดอกบัว	5 กก.	190	169			131*		155	
โคโค	5 กก.	159	159						
หงษ์ทอง (น้ำเงิน)	5 กก.	240		204.50	(230)177		195	(230)175	
เพื่อนไทย	5 กก.								
เกษตร(น้ำเงิน)	5 กก.	180	169	161	161		(180)160	156	
เบญจรงค์	5 กก.	220		147					140
เทสโก้ (น้ำเงิน)	5 กก.	230				129			
ปิ่นเงิน	5 กก.	250					175	149	
แสนดี	5 กก.	230	176*		177	168	169	175	169
พระพิรุณ	5 กก.	250					175		
ไวกิ่ง	5 กก.	220						169	152
มาบุญครอง (ฟ้า)	5 กก.	220	180	172	171	169*	190	169	
มาบุญครอง (น้ำเงิน)	5 กก.	200							165
พนมรุ้ง	5 กก.			162					
เอโร่	5 กก.	230							147
บิ๊กซี	5 กก.	230					159		
อิมทิพย์	5 กก.	220	180					139	
ข้าวขาว 5%									
โคโค	5 กก.	180	159						
เอโร่	5 กก.	220							
แสนดี	5 กก.	220						168	152
บัณฑิตน้อย	5 กก.	170			147				
ช้างคู่โลก	5 กก.	170			147				
ฉัตร(น้ำเงิน)	5 กก.	190			163			157	157
ธัญญรักษ์	5 กก.				145				

ชนิด	หน่วย	ราคา หน้าถุง	ท็อป	ตั้งอ้วแสง	สหกรณ์กรุงเทพ	เทสโก	บิ๊กซี	คาร์ฟูร์	แมคโคร
ข้าวขาว 10%									
สุพรรณหงษ์	5 กก.		205						
ชานาไทย	5 กก.	250	159						119
ปทุมทิพย์	5 กก.	230							130
เซฟแพค	5 กก.								145
ท็อปส์	5 กก.	190	169*						
ข้าวขาว 25%									
เฟิร์สทไพร์ซ	5 กก.								
ภัตรา	5 กก.	160					158		
ข้าว(อื่นๆ)									
เซฟแพค (ขข 35%)	5 กก.	180							182
คาร์ฟูร์ (ขข 35 %)	5 กก.							133	
กสิกรไทย (ขข 35%)	5 กก.	220					155		
คุ้มคำ (ขข. 35 %)	5 กก.	150				133			
หงษ์ทอง (ข้าวสังข์หยด)	2 กก.	95	85	75			81	83	

* จัดรายการพิเศษ

กรมการค้าภายใน สำนักส่งเสริมการค้าสินค้าเกษตร โทร 02 5475400

ราคาขายปลีกข้าวสารร้านค้าทั่วไปในตลาดกรุงเทพฯ

ประจำวันที่ 8 ตุลาคม 2551

หน่วย : บาท

ชนิด	หน่วย	ราคาหน้าถุง	ราคาจำหน่าย
บรรจุถุง			
-ข้าวหอมมะลิ 100%			
หงษ์ทอง	5 กก.	250	219
-ข้าวขาว 5%			
มาบุญครอง	5 กก.	220	208 - 220
แสนดี	5 กก.	230	230
ข้าวตวง (ถัง)			
-ข้าวหอมมะลิ			
ส้มโอ	1 กก. /15 กก.		36-38/550-570
แสนดี	1 กก. /15 กก.		35-37/520-550
สามงู	1 กก. /15 กก.		35-37/525-550
เก้าใบโพธิ์	1 กก. /15 กก.		32-34/480-500
ดวงใจ	1 กก. /15 กก.		36-38/540-560
อื่น ๆ	1 กก. /15 กก.		32-33/480-490
-ข้าวขาว 100%			
กำไล	1 กก. /15 กก.		30-32/450-480
สถานี	1 กก. /15 กก.		30/450
กึ่งมังกร	1 กก. /15 กก.		30-33/450-480
เพชรคู่	1 กก. /15 กก.		30/445
นกกนางแอ่น	1 กก. /15 กก.		33/480
บัวชมพู	1 กก. /15 กก.		30-32/450-480
ตราลูกโลกคู่	1 กก. /15 กก.		32-34/480-500
แสนดี	1 กก. /15 กก.		33-34/490-500
ไวกิ่ง	1 กก. /15 กก.		30-31/460
เรื่องไทย	1 กก. /15 กก.		30-31/450-460
อื่น ๆ	1 กก. /15 กก.		30-32/450-480

รายงานการติดตามภาวะตลาดสินค้า ข้าวโพดและถั่วชนิดต่าง ๆ ในกรุงเทพมหานคร

ประจำวันที่ ๘ ตุลาคม 2551

บาท/ กก.

รายการ	ปี 2550	ปี 2551		การเปลี่ยนแปลง + เพิ่ม - ลด	สถานการณ์
	วันปีก่อน 8 ต.ค. 50	วันก่อน 7 ต.ค. 51	วันนี้ 8 ต.ค. 51		
ราคาขายส่ง					<p>ข้าวโพดและถั่วชนิดต่าง ๆ</p> <p>ปริมาณข้าวโพดออกสู่ตลาดเพิ่มขึ้น</p> <p>ขณะที่ความต้องการใช้ภายในประเทศและเพื่อการส่งออก</p> <p>ชะลอลดลง ส่งผลให้ราคาอ่อนตัวลงอย่างต่อเนื่อง</p>
ข้าวโพด	ไซโล	7.66-7.75	งดรับซื้อ	งดรับซื้อ	
	โรงงานอาหารสัตว์	8.00-8.08	8.18-8.35	8.03-8.17	
ข้าวฟ่าง	ขาว	-	-	-	
	แดง	-	-	-	
ถั่วเขียวผิวมัน	อย่างดี	26.00-27.00	26.00-27.00	26.00-27.00	
	อย่างรอง	23.00-24.00	20.00-21.00	20.00-21.00	
ถั่วดำ		18.00-20.00	23.00-24.00	23.00-24.00	

ผู้รายงาน



(นางประจุม กษมาประพจน์)

รายงานการติดตามภาวะตลาด "ผลิตภัณฑ์มันสำปะหลัง"

ประจำวันที่ 8 ตุลาคม 2551

รายการสินค้า	หน่วย	ปีก่อน วันนี้ 8 ต.ค.50	ปีนี้ (2551)		+ เพิ่ม - ลด	สถานการณ์
			วันก่อน 7 ต.ค.	วันนี้ 8 ต.ค.		
1) ราคาซื้อขายในประเทศ						มันเส้น ราคาซื้อขายปรับตัวลดลงอย่างต่อเนื่อง ตลาดต่างประเทศชะลอการสั่งซื้อ โดยเฉพาะจีนซึ่งเป็น คู่ค้ารายใหญ่ ส่งผลให้ผู้ส่งออกต่างชะลอการรับซื้อ หรือแจ้งราคาซื้อขายลดลงจากเดิม สำหรับราคาส่งออก FOB ที่ได้มีการส่งมอบตาม คำสั่งซื้อแล้ว ระดับราคาอยู่ที่ 160 เหรียญสหรัฐฯ
มันเส้น ¹						
- ส่งมอบ ณ คลังสินค้าเขต จ.อยุธยา	บาท/กก.	4.60-4.80	4.50-4.90	4.40-4.50	-0.10 ถึง -0.40	
- ส่งมอบ ณ คลังสินค้าเขต จ.ชลบุรี	บาท/กก.	4.90-5.00	4.50-4.60	4.40-4.50	-0.10	
แป้งมันประเภทสตาร์ช ชั้นพิเศษ²						
- ส่งมอบ ณ คลังสินค้าเขตกรุงเทพและปริมณฑล	บาท/กก.	11.20-11.50	9.10-9.50	9.10-9.50		
2) ราคาส่งออก F.O.B.						
มันเส้น ¹	US\$/ตัน	160-165	-	-		
	บาท/กก.	5.45-5.62	-	-		
แป้งมันประเภทสตาร์ช ชั้นพิเศษ ²	US\$/ตัน	340-360	280-290	280-290		
	บาท/กก.	11.56-12.24	9.55-9.90	9.55-9.90		
มันอัดเม็ดแข็ง	US\$/ตัน	170-175	-	-		
	บาท/กก.	5.79-5.96	-	-		
3) ราคาขายส่งตลาด กทม.						
แป้งมัน - ซุปเปอร์ไฮเกรด	บาท/กก.	12.30-12.60	12.00-12.20	12.00-12.20		ผู้รายงาน..... (นางกฤษณา พลศักดิ์) ผู้ตรวจ..... (นางประจุม กษมาประพทธี)
- ละเอียดอย่างดี	บาท/กก.	16.00-16.25	17.00-17.50	17.00-17.50		
- ละเอียดอย่างรอง	บาท/กก.	14.50-15.00	16.20-16.70	16.20-16.70		
- สาคุเม็ดเล็ก	บาท/กก.	16.50-17.00	17.40-17.80	17.40-17.80		
- สาคุเม็ดใหญ่	บาท/กก.	18.50-19.00	18.20-18.70	18.20-18.70		
*อัตราแลกเปลี่ยน ณ วันที่ 25 ก.ย.51 (33.8063)						
**อัตราแลกเปลี่ยน ณ วันที่ 6 ต.ค.51 (34.1369)						

รายงานการติดตามภาวตลาด "ปาล์มน้ำมัน และน้ำมันปาล์ม" ในกรุงเทพมหานคร

ประจำวันที 8 ตุลาคม 2551

f: ราคาปาล์ม/สีดำ

รายการ	หน่วย	ราคาขายส่ง			+ เพิ่มขึ้น - ลดลง	ภาวะการค้า
		ราคาวันนีปีก่อน	ราคาวันก่อน	ราคาวันนี		
		8 ต.ค. 50	7 ต.ค. 51	8 ต.ค. 51		
ผลปาล์มทะเลาย (ราคาโรงสกัดรับซื้อ)						
คุณภาพ เปอร์เซนต์น้ำมัน (๓๓)	บาท/กก.	4.30 - 4.70	2.90 - 3.30	2.60 - 3.30	-0.30	ผลปาล์มทะเลายและผลปาล์มร่วง โรงงานสกัดปรับราคารับซื้อผลปาล์มลดลงตามความต้องการ ขณะที่ปริมาณผลผลิตมากและเพื่อให้สอดคล้องกับภาวะตลาดน้ำมันปาล์มดิบที่ชะลอตัวมาก
- จ.กระบี่	บาท/กก.	4.60 - 4.70	2.90 - 3.20	2.80 - 3.20	-0.10	
- จ.สุราษฎร์ธานี	บาท/กก.	4.50 - 4.60	2.90 - 3.00	2.80 - 3.00	-0.10	
- จ.ชุมพร	บาท/กก.	4.30 - 4.60	2.90 - 3.20	2.70 - 3.20	-0.20	
- จ.ตรัง	บาท/กก.	4.50 - 4.60	2.90 - 3.30	2.80 - 3.30	-0.10	
- จ.สตูล	บาท/กก.	4.30 - 4.50	2.90 - 3.00	2.60 - 2.90	-0.10ถึง-0.30	
คุณภาพ เปอร์เซนต์น้ำมัน (15%)	บาท/กก.	4.05 - 4.30	2.64 - 3.00	2.55 - 3.00	-0.09	
- จ.กระบี่	บาท/กก.	4.15	2.90	2.80	-0.10	
- จ.สุราษฎร์ธานี	บาท/กก.	4.05	2.64	2.55	-0.09	
- จ.ชุมพร	บาท/กก.	4.10	2.90	2.70	-0.20	
- จ.ตรัง	บาท/กก.	4.30	3.00	3.00		
- จ.สตูล	บาท/กก.	4.30	2.90	2.60	-0.30	
คุณภาพ เปอร์เซนต์น้ำมัน (17%)	บาท/กก.	4.50 - 4.70	3.00 - 3.30	2.90 - 3.30	-0.10	น้ำมันปาล์มดิบ ราคาลดลง จากภาวะตลาดที่ชะลอตัว การซื้อขายเบาบาง โรงงานสกัดปรับราคาจำหน่ายลดลงและต่างรอดูสถานการณ์ เพื่อให้ตลาดคล่องตัวขึ้น และสอดคล้องกับภาวะตลาด ประกอบกับราคาน้ำมันปาล์มดิบตลาดมาเลเซียเคลื่อนไหวอยู่ในเกณฑ์ต่ำ
- จ.กระบี่	บาท/กก.	4.70	3.20	3.20		
- จ.สุราษฎร์ธานี	บาท/กก.	4.60	3.00	3.00		
- จ.ชุมพร	บาท/กก.	4.60	3.20	3.20		
- จ.ตรัง	บาท/กก.	4.60	3.30	3.30		
- จ.สตูล	บาท/กก.	4.50	3.00	2.90	-0.10	
ผลปาล์มร่วง จ.ชุมพร	บาท/กก.	6.30 - 6.60	4.40 - 5.10	4.40 - 4.90	-0.20	
น้ำมันปาล์มดิบ (ราคาซื้อขายทั่วไปส่งมอบถึงผู้ซื้อ)						
- เกรด A (น้ำมันจากเปลือก)	บาท/กก.	26.25 - 26.50	18.50 - 19.00	18.00 - 18.50	-0.50	
- เกรด B (น้ำมันรวม)	บาท/กก.	25.25 - 25.50	17.50 - 18.00	17.00 - 17.50	-0.50	
น้ำมันเมล็ดในปาล์มดิบ	บาท/กก.	28.75 - 29.00	27.00 - 27.50	27.00 - 27.50		

รายการ	หน่วย	ราคาขายส่ง			+ เพิ่มขึ้น - ลดลง	ภาวะการค้า
		ราคาวันนี้ปีก่อน	ราคาวันก่อน	ราคาวันนี้		
		8 ต.ค. 50	7 ต.ค. 51	8 ต.ค. 51		
น้ำมันปาล์มบริสุทธิ์ *(ราคาซื้อขายทั่วไปส่งมอบถึงผู้ซื้อ)						
- โอเลอิน	บาท/กก.	30.77 - 31.14	31.51 - 31.89	31.51 - 31.89		
- สเตอริน	บาท/กก.	25.75 - 26.00	18.50 - 19.00	18.50 - 19.00		
น้ำมันปาล์มสำเร็จรูป (ราคารวม VAT)						
- ราคาขายส่ง (โรงกลั่นส่งมอบถึงยี่บัว)						
- ชนิดบรรจุปีบ 12.50 กก.	บาท/กก.	37.20 - 37.60	38.00 - 38.40	38.00 - 38.40		
- ตรามรกต	บาท/ปีบ	465	475	475		
- ตราหยก	บาท/ปีบ	465	480	480		
- ตราโอลีน	บาท/ปีบ	470	480	480		
- ตราเกสร	บาท/ปีบ	465	475	475		
- ชนิดบรรจุขวด 1 ลิตร (12 ขวด/หีบ)	บาท/ขวด	34.58 - 35.83	33.33 - 35.83	33.33 - 35.83		
- ตรามรกต	บาท/หีบ	430	425	425		
- ตราหยก	บาท/หีบ	430	430	430		
- ตราโอลีน	บาท/หีบ	430	425	425		
- ตราเกสร	บาท/หีบ	415	400	400		
- ราคาขายปลีก ในตลาดกรุงเทพฯ						
- ชนิดบรรจุปีบ	บาท/กก.	38 - 40	35 - 38	35 - 38		
- ชนิดบรรจุขวด 1 ลิตร	บาท/ขวด	37 - 38	38 - 40	38 - 40		
ตลาดมาเลเซีย		(5 ต.ค.50)	(6 ต.ค. 51)	(7 ต.ค. 51)		
- น้ำมันปาล์มดิบ (Crude Palm Oil)	ริงกิต/ตัน	2,720.00	1,890.00	1,892.50		
"	บาท/กก.	27.33	18.62	18.68	+0.06	
- น้ำมันบริสุทธิ์ (RBD Palm Olein)	USD/ตัน	842.50	640.00	640.00		
"	บาท/กก.	28.84	21.99	22.07	+0.08	
- สเตอรินบริสุทธิ์ (RBD Stearin)	USD/ตัน	787.50	490.00	495.00		
"	บาท/กก.	26.96	16.84	17.07	+0.23	
หมายเหตุ : * น้ำมันปาล์มบริสุทธิ์เป็นราคาไม่รวม VAT						

อัตราแลกเปลี่ยน US\$ = 34.4870 บาท (อัตรากลาง)
 1 ริงกิต = 9.8707 บาท (อัตรากลาง)
 (7 ต.ค. 51)


 (นาง อมรพร อินทร์แมน)

รายงานการตีพิมพ์ภาวะและราคา "วัตถุดิบอาหารสัตว์" ในตลาดกรุงเทพมหานคร
 ประจำวันที่ 8 ตุลาคม 2551

Agri_35 รายงาน รายงาน สคป.

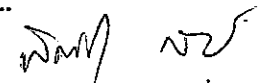
รายการสินค้า	หน่วย บาท	ปีก่อน วันนี้ 8 ต.ค. 50	ปีนี้ (2551)		+ เพิ่ม - ลด	สถานการณ์
			วันก่อน 7 ต.ค. 51	วันนี้ 8 ต.ค. 51		
ปลาป่น						
เกรดกึ่ง	กก.	28.50	33.10	33.10		กากถั่วเหลือง ราคาลดลงตามราคาในตลาดต่างประเทศ ที่ปรับตัวลดลง อีกทั้งผลกระทบจากภาวะเศรษฐกิจโลกตกต่ำ ประกอบกับความต้องการใช้ภายในประเทศชะลอตัว
โปรตีนร้อยละ 60 ขึ้นไป กลิ่นเบอร์ 1	กก.	27.80	32.70	32.70		
โปรตีนร้อยละ 60 ลงมา กลิ่นเบอร์ 1	กก.	27.10	32.00	32.00		
โปรตีนร้อยละ 60 ขึ้นไป กลิ่นเบอร์ 2	กก.	25.20	32.40	32.40		
โปรตีนร้อยละ 60 ลงมา กลิ่นเบอร์ 2	กก.	23.30	31.50	31.50		
โปรตีนร้อยละ 60 ขึ้นไป กลิ่นเบอร์ 3	กก.	23.20	31.90	31.90		
โปรตีนร้อยละ 60 ลงมา กลิ่นเบอร์ 3	กก.	22.30	31.00	31.00		
หัวปลา โปรตีนร้อยละ 45 ขึ้นไป	กก.	22.50	30.70	30.70		
ปลาขาย โปรตีนร้อยละ 60	กก.	20.00	28.60	28.60		
กากถั่วเหลือง						
นำเข้า โปรตีนร้อยละ 42-45	กก.	12.90 - 13.00	16.60 - 16.70	16.00 - 16.10	-0.60	ผู้รายงาน..... <i>วราศรี บุญสนอง</i> (นางวราศรี บุญสนอง)
นำเข้า โปรตีนร้อยละ 46-48	กก.	13.45 - 13.70	17.50 - 17.60	16.60 - 16.70	-0.90	
ผลิตในประเทศ (เมล็ดนำเข้า)	กก.	13.80 - 13.95	16.75 - 17.00	16.75 - 17.00		
ผลิตในประเทศ (เมล็ดในประเทศ)	กก.	-	17.30 - 17.40	17.30 - 17.40		
เมล็ดถั่วเหลือง						
เกรดสกัดน้ำมัน (สกัดน้ำมันความชื้นไม่เกิน 13%)	กก.	13.10 - 13.50	19.50 - 20.00	19.50 - 20.00		ผู้ตรวจ..... <i>อมราพร อินทร์แมน</i> (นางอมราพร อินทร์แมน)

รายงานการติดตามภาวะตลาด ยางพารา

ประจำวันที่ 8 ตุลาคม 2551

รายการ	หน่วย บาท	วันนี้ปีก่อน	ราคาก่อน	ราคาวันนี้	+ เพิ่มขึ้น	ภาวะการค้า
		8 ต.ค. 50	7 ต.ค. 51	8 ต.ค. 51	- ลดลง	
ยางแผ่นดิบชั้น 3						ยางพารา ราคาตกลง ตามความเคลื่อนไหวของตลาด ต่างประเทศ
ราคาเกษตรกรขายได้						
- จ.สุราษฎร์ธานี	กก.	68.80	66.25	64.40	-1.85	
- จ.สงขลา	กก.	69.30	67.10	66.20	-0.90	
- นครศรีธรรมราช	กก.	68.70	66.50	65.35	-1.15	
ราคาตลาดกลาง						
- จ.สุราษฎร์ธานี	กก.	70.75	69.29	68.29	-1.00	
- จ.สงขลา	กก.	70.75	70.05	69.13	-0.92	
- จ.นครศรีธรรมราช	กก.	70.90	69.65	68.25	-1.40	
ยางแผ่นรมควันชั้น 3						
ราคา FOB ชั้น 3 กรุงเทพ	กก.	76.05	81.00	79.30	-1.70	

ผู้รายงาน.....



(นางสาวพินชา กระบี่ทอง)

รายงานการติดตามภาวะและราคา "สุกร" ในตลาดกรุงเทพมหานคร

วันที่ 8 ตุลาคม 2551

หน่วย : บาท/ตัว/กก.

รายการ	ราคาขายส่ง			+เพิ่ม -ลดลง	ราคาขายปลีก			+เพิ่ม -ลดลง	ภาวะการค้า
	ราคาวันนี้ก่อน	ราคาวันก่อน	ราคาวันนี้		ราคาวันนี้ก่อน	ราคาวันก่อน	ราคาวันนี้		
	8 ต.ค. 50	7 ต.ค. 51	8 ต.ค. 51		8 ต.ค. 50	7 ต.ค. 51	8 ต.ค. 51		
สุกร									
ลูกสุกร ทัวไป (หน. 12 กก./ตัว)	800	1,100	1,100						สุกรชำแหละ (หมูซีก) และชิ้นส่วนต่าง ๆ ราคาสูงขึ้น ตามราคาสุกรมีชีวิตที่ปรับตัวสูงขึ้น จึงส่งผลให้โรงฆ่าและผู้ค้าส่งสุกรชำแหละปรับราคาจำหน่ายสูงขึ้นตามต้นทุน อีกทั้งสุกรมีชีวิตมีขนาดเล็ก ผู้เลี้ยงชะลอการจำหน่าย โรงฆ่าจึงมีการแข่งขันกันรับซื้อ และให้ราคาปรับสูงขึ้น อีกทั้งผ่านพื้นที่เทศกาลกินเจ ภาวะตลาดกลับเข้าสู่ปกติ คาดว่าความต้องการจะกระเตื้องขึ้น ส่งผลให้ราคาชิ้นส่วนต่าง ๆ เคลื่อนไหวสูงขึ้น สำหรับมันสุกรราคาสูงขึ้นทั้งขายส่งและขายปลีก ด้วยสุกรมีขนาดเล็ก มันน้อย ความต้องการใช้ยังคงมีต่อเนื่อง จึงส่งผลให้ราคาสูงขึ้น
ลูกสุกร ซี.พี. (หน. 16 กก./ตัว)	1,000	1,300	1,300		(ราคาลูกสุกรและสุกรมีชีวิตเป็นราคา ณ แหล่งผลิตสำคัญ) [จ.ราชบุรี นครปฐม ฉะเชิงเทราและชลบุรี]				
สุกรมีชีวิต ทัวไป	38.00 - 39.00	54.00 - 55.00	54.00 - 55.00						
สุกรมีชีวิต ฟาร์ม	39.00 - 40.00	55.00 - 56.00	55.00 - 56.00						
สุกรชำแหละ ทัวไป	46.00 - 47.00	62.00 - 63.00	64.00 - 65.00	+2					
สุกรชำแหละ ฟาร์ม	48.00 - 50.00	63.00 - 64.00	65.00 - 66.00	+2					
สุกรชำแหละ เนื้อสัน - สันใน	82 - 84	96 - 97	97 - 98	+1	90 - 95	115 - 120	115 - 120		
- สันนอก	74 - 75	86 - 88	87 - 89	+1	80 - 85	110 - 115	110 - 115		
เนื้อแดง - ตะโพก	70 - 74	83 - 84	84 - 85	+1	80 - 85	110 - 115	110 - 115		
- ไหล่	65 - 69	78 - 80	79 - 80	+1	80 - 85	105 - 110	105 - 110		
เนื้อสามชั้น	66 - 76	88 - 102	89 - 102	+1	78 - 80	105 - 110	105 - 110		
มันแข็ง	32 - 35	45 - 47	46 - 49	+1ถึง2	35 - 38	48 - 52	50 - 52		
เศษมัน	18 - 22	30 - 32	32 - 34	+2	20 - 25	40 - 45	40 - 45		
มันเปลว	15 - 16	25 - 26	25 - 26		18 - 20	30 - 32	30 - 32		

F. สุกร/สีเหลือง

 ผู้รายงาน
(นางอมราพร อินทร์แมน)

หมายเหตุ : ราคาขายส่งเนื้อสันใน - มันเปลว ใช้เพื่อศึกษาวิเคราะห์ที่ไม่สมควรเผยแพร่

ฝ่ายติดตามและประเมินภาวะตลาดสินค้าเกษตร สำนักส่งเสริมการค้าสินค้าเกษตร โทร. 02-5475400

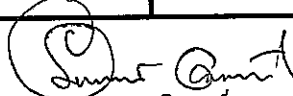
รายงานการติดตามภาวะและราคา "ไข่" ในตลาดกรุงเทพมหานคร

วันที่ 8 ตุลาคม 2551


บาท : ฟอง

รายการ	ราคาขายส่ง			+ เพิ่ม - ลดลง	ราคาขายปลีก			+ เพิ่ม - ลดลง	ภาวะการค้า
	ปีก่อน 8 ต.ค. 50	วันก่อน 3 ต.ค. 51	วันนี้ 8 ต.ค. 51		ปีก่อน 8 ต.ค. 50	วันก่อน 3 ต.ค. 51	วันนี้ 8 ต.ค. 51		
ไข่เป็ดสด คณะ ณ แหล่งผลิต	3.00	3.50	3.50						ไข่ไก่ คณะ หน้าฟาร์ม และ ไข่ไก่คัดเบอร์ ราคาลดลง เนื่องจากภาวะตลาดชะลอตัว ปริมาณไข่ไก่มีส่งเข้าตลาดเพิ่มขึ้น ประกอบกับ โรงเรียนปิดภาคเรียน ความต้องการของตลาดลดลง ผู้เลี้ยงและผู้ค้าขายส่งขายปลีกจึงแจ้งปรับราคาลดลง เพื่อให้ตลาดคล่องตัวขึ้น
ไข่เป็ด ใหญ่	3.30 - 3.40	3.80 - 3.90	3.80 - 3.90		3.60 - 3.70	4.30 - 4.40	4.30 - 4.40		
ไข่เป็ด กลาง	3.10 - 3.20	3.70 - 3.80	3.70 - 3.80		3.30 - 3.40	4.10 - 4.20	4.10 - 4.20		
ไข่เป็ด เล็ก	2.90 - 3.00	3.50 - 3.60	3.50 - 3.60		3.10 - 3.20	3.80 - 4.00	3.80 - 4.00		
ไข่เป็ดเค็ม ใหญ่	4.00 - 4.10	4.20 - 4.30	4.20 - 4.30		5.00 - 5.50	5.50 - 6.00	5.50 - 6.00		
ไข่เป็ดเค็ม กลาง	3.70 - 3.80	3.90 - 4.00	3.90 - 4.00		4.50 - 5.00	5.00 - 5.50	5.00 - 5.50		
ไข่ไก่สด คณะ ณ แหล่งผลิต	2.00	2.20	2.10	- 0.10					
ไข่ไก่ เบอร์ 0	2.50 - 2.60	2.70 - 2.80	2.60 - 2.70	- 0.10	2.90 - 3.00	3.10 - 3.20	3.00 - 3.10	- 0.10	
ไข่ไก่ เบอร์ 1	2.30 - 2.40	2.50 - 2.60	2.40 - 2.50	- 0.10	2.70 - 2.80	2.90 - 3.00	2.80 - 2.90	- 0.10	
ไข่ไก่ เบอร์ 2	2.20 - 2.30	2.40 - 2.50	2.30 - 2.40	- 0.10	2.60 - 2.70	2.80 - 2.90	2.60 - 2.70	- 0.20	
ไข่ไก่ เบอร์ 3	2.10 - 2.20	2.30 - 2.40	2.20 - 2.30	- 0.10	2.40 - 2.50	2.70 - 2.80	2.50 - 2.60	- 0.20	
ไข่ไก่ เบอร์ 4	2.00 - 2.10	2.20 - 2.30	2.10 - 2.20	- 0.10	2.20 - 2.30	2.60 - 2.70	2.40 - 2.50	- 0.20	
ไข่ไก่ เบอร์ 5	1.85 - 1.95	2.10 - 2.20	2.00 - 2.10	- 0.10	2.10 - 2.20	2.50 - 2.60	2.30 - 2.40	- 0.20	

ผู้ตรวจ.....


 (นางอมราพร อินทร์แมน)

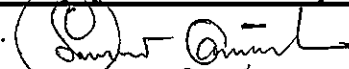
ผู้รายงาน.....



 (นางจรีเย่ สมชีพ)

รายงานการติดตามภาวะและราคา "สัตว์น้ำ" ในตลาดกรุงเทพมหานคร
 ประจำวันที่ 8 ตุลาคม 2551

บาท : ก.ก.

รายการ	ราคาขายส่ง			+ เพิ่ม - ลดลง	ราคาขายปลีกตลาด กทม.			+ เพิ่ม - ลดลง	ภาวะการค้า
	ปีก่อน 8 ต.ค. 50	วันก่อน 7 ต.ค. 51	วันนี้ 8 ต.ค. 51		ปีก่อน 8 ต.ค. 50	วันก่อน 7 ต.ค. 51	วันนี้ 8 ต.ค. 51		
กุ้งขาว	ตลาดกลางสมุทรสาคร								สัตว์น้ำ ราคาขายส่งสัตว์น้ำขององค์การ สะพานปลาเปลี่ยนแปลงตามปริมาณ และ คุณภาพของสินค้าที่ส่งเข้าตลาด
- (40 ตัว/กก.)	135	145	145		180 - 190	180 - 190	180 - 190		
- (50 ตัว/กก.)	125	135	135		150 - 160	150 - 160	150 - 160		
- (60 ตัว/กก.)	115	120	120		130 - 140	140 - 150	140 - 150		
- (70 ตัว/กก.)	110	115	115		120 - 130	130 - 140	130 - 140		
- (80 ตัว/กก.)	105	105	105		110 - 120	110 - 120	110 - 120		
	องค์การสะพานปลา								
กุ้งก้ามกราม (กลาง)									
- (บ่อเลี้ยงไทย 15-16 ตัว/กก.)	215 - 245	160 - 180	160 - 180		260 - 300	240 - 260	240 - 260		
ปลาหมึกกล้วยคละ	75 - 85	90 - 100	90 - 100		110 - 120	120 - 130	120 - 130		
ปลาหมึกกระดองคละ	85 - 90	100 - 110	100 - 110		110 - 120	120 - 130	120 - 130		
หอยแครงคละ	25 - 35	25 - 35	25 - 35		40 - 55	40 - 50	40 - 50		
หอยลายคละ	35 - 55	30 - 50	30 - 50		70 - 80	50 - 70	50 - 70		
หอยแมลงภู่คละ	22 - 25	25 - 30	25 - 28	- 2	30 - 35	30 - 35	30 - 35		
ปลาทุสด (9-12 ตัว/กก.)	38 - 50	40 - 55	40 - 55		70 - 80	50 - 70	50 - 70		
ปลาช่อน	80 - 100	95 - 100	90 - 95	- 5	100 - 120	120 - 130	120 - 130		
ปลาดุก (บิกอูย)	24 - 35	30 - 35	30 - 35		45 - 50	45 - 50	45 - 50		
ปลานิล	30 - 40	38 - 45	38 - 45		40 - 55	50 - 55	50 - 55		

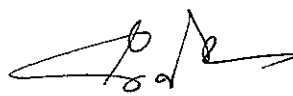
ผู้ตรวจ... 
 (นางอมราพร อินทร์แมน)

ผู้รายงาน... 
 (นางจิริย์ สมชีพ)

รายงานการติดตามภาวะตลาดสินค้าในกรุงเทพมหานคร
ประจำวันที่ 8 ตุลาคม 2551 สิบเวลา 9.00 - 12.00 น.

หน่วย : บาท/กก.

ลำดับ ที่	รายการ	ราคาขายส่ง (ตลาดปากคลอง)				ราคาขายปลีก (ตลาดทั่วไป)								สถานการณ์
		คละ			เปลี่ยนแปลง +เพิ่ม -ลด	คละ			เปลี่ยนแปลง +เพิ่ม -ลด	คัต			เปลี่ยนแปลง +เพิ่ม -ลด	
		วันนึ่งปีก่อน	วันก่อน	วันนี้		วันนึ่งปีก่อน	วันก่อน	วันนี้		วันนึ่งปีก่อน	วันก่อน	วันนี้		
		8 ตค.50	7 ตค.51	8 ตค.51		8 ตค.50	7 ตค.51	8 ตค.51		8 ตค.50	7 ตค.51	8 ตค.51		
	ผักใบ													
1	ผักคะน้า	12-15	16-20	16-20		20-25	22-25	22-25		30-35	28-32	28-32		พืชผักที่ซื้อขายโดยทั่วไปราคาทรงตัว ยกเว้นขึ้นฉ่าย และแตงกวา ราคาอ่อนตัวลง เนื่องจากผลผลิตที่โตได้ขนาดมีออกสู่ตลาดเพิ่มมากขึ้น ขณะที่ความต้องการปกติ
2	ผักบุ้งจีน	6-8	5-8	5-8		10-12	12-15	12-15		14-16	18-20	18-20		
3	ผักกวางตุ้ง	6-8	8-10	8-10		15-20	18-20	18-20		22-25	22-25	22-25		
4	ผักกาดหอม	10-15	25-30	25-30		20-25	30-35	30-35		28-30	40-45	40-45		
5	ผักกาดขาวปลี	6-10	20-22	20-22		15-18	25-28	25-28		20-25	30-35	30-35		
6	กะหล่ำปลี	6-10	15-18	15-18		18-20	22-25	22-25		25-30	28-32	28-32		
7	ผักชี*	50-60	50-60	50-60		8-9	7-8	7-8		10-11	9-10	9-10		
8	ต้นหอม*	30-35	35-40	35-40		5-6	4-5	4-5		7-8	6-7	6-7		
9	ขึ้นฉ่าย*	30-40	50-60	40-50	-10	6-7	7-8	6-7	-1	8-9	9-10	8-9	-1	
	ผักผล													
1	มะระจีน	14-18	20-25	20-25		18-20	26-30	26-30		22-25	32-35	32-35		-3ถึง-5
2	มะเขือเทศสีดา	14-18	34-36	34-36		20-25	35-40	35-40		30-35	42-45	42-45		
3	มะเขือเทศผลใหญ่	14-16	30-32	30-32		20-25	34-36	34-36		28-30	40-45	40-45		
4	มะเขือเจ้าพระยา	10-15	10-15	10-15		18-22	20-25	20-25						
5	ถั่วฝักยาว	20-22	20-22	20-22		26-30	25-30	25-30		38-40	35-38	35-38		
6	แตงกวา	8-12	15-17	12-15	-2ถึง-3	12-15	18-20	16-18	-2	18-20	25-28	20-25		
7	พริกเขียว	6-10	8-12	8-12		12-15	14-16	14-16		18-20	18-20	18-20		
8	พริกสดชี้ฟ้า*	30-40	25-30	25-30		4-5	4-5	4-5						
9	พริกชี้หนู (จินดา)*	28-30	20-25	20-25		4-5	3-4	3-4						
10	มะนาวแป้น (เบอร์ 1-2)/ผล	1.00-1.30	1.20-1.50	1.20-1.50		1.50-1.75	1.75-2.00	1.75-2.00						
	(เบอร์ 3-4)/ผล	0.50-0.70	0.70-1.00	0.70-1.00		0.75-1.25	1.00-1.50	1.00-1.50						
	ผักหัว													
1	กะหล่ำดอก	32-35	35-40	35-40		38-40	40-45	40-45		42-48	48-50	48-50		-3ถึง-5
2	หัวผักกาด	12-16	18-20	18-20		18-20	25-28	25-28		22-25	30-32	30-32		
	ผักน้ำ													
1	ผักกะเฉด** (1 กำ)	12-16	13-18	13-18		18-20	20-25	20-25						-3ถึง-5
2	ผักบุ้งไทย** (10 กำ)	50-55	60-70	60-70		6-7	8-9	8-9						
	อื่น ๆ													
1	หน่อไม้ฝรั่ง	45-50	45-55	45-55		50-55	55-60	55-60		58-60	62-65	62-65		
2	ข้าวโพดฝักอ่อน	22-24	24-28	24-28		28-30	30-35	30-35						


(นางสาวผลิภา สุวรรณลักษณ์)
(ผู้รายงาน)

หมายเหตุ * ราคาขายปลีก หน่วย : บาท/ขีด

**ราคาขายปลีก หน่วย : บาท/กำ