

ภาวะตลาดสินค้าข้าว ประจำวันที่ 29 สิงหาคม 2551

ชนิด	สัปดาห์ก่อน ต่ำ-สูง	วันนี้อยู่ก่อน 29 ส.ค. 50	วันก่อน 28 ส.ค. 51	วันนี้ 29 ส.ค. 51	เปรียบเทียบ วันนี้/วันก่อน
ข้าวเปลือกเจ้าหยาปรี้ง ความชื้นไม่เกิน 15 % ปี 2551					
(ราคารับจำนำข้าวเปลือกเจ้า 100 % 14,000 บาท , 5% 13,800 บาท, 10% 13,600 บาท, 15% 13,400 บาท)					
จังหวัดนครสวรรค์	12.10-12.50	6.20-6.30	11.60-12.00		
จังหวัดพิษณุโลก	10.50-13.00	6.00-6.30	10.00-12.00	10.00-12.00	
จังหวัดสุพรรณบุรี	10.90-12.50	6.30-6.40	11.50-12.00	11.50-12.00	
จังหวัดปทุมธานี	10.50-11.50	6.40-6.50	11.00-11.50	11.00-11.50	
ข้าวเปลือกหอมมะลิ ปี 2550/51 (ราคารับจำนำ ปี 2550/51 9,000 - 9300 บาท/ตัน สีได้ตันข้าว 36-42 กรัม)					
(สีได้ตันข้าว 36 กรัม)					
จังหวัดอุดรธานี	12.60-13.00	9.00-9.20	12.60-12.80	12.60-12.80	
จังหวัดสุรินทร์	14.00-14.10	8.90-9.00	14.00-14.10	14.00-14.10	
ข้าวเปลือกหอมปทุมธานีหยาปรี้ง ความชื้นไม่เกิน 15 % ปี 2551					
(ราคารับจำนำที่ 42 กรัม 14,000 บาท)					
จังหวัดสุพรรณบุรี	10.90-12.50	6.50-6.70	11.50-12.00	11.50-12.00	
ข้าวเปลือกเหนียวเมล็ดยาวนาปี ปี 2550/51 (ราคารับจำนำ ปี 2550/51 8,100 บาท/ตัน)					
จังหวัดอุดรธานี	7.40-7.80	12.60-12.80	7.40-7.60	7.40-7.60	
ข้าวสาร					
ข้าวขาว 100% ชั้น 2 (ใหม่)	20.00-20.60	10.70-10.75	21.00-21.10	21.10-21.20	+ 0.10
ข้าวขาว 5% (ใหม่)	19.60-20.20	10.35-10.40	20.50-20.60	20.70-20.80	+ 0.20
ปลายข้าว เอ.วัน .เล็ค (ใหม่)	11.30-12.20	8.45-8.50	11.90-12.00	11.90-12.00	
ข้าวเหนียว 100%	20.50-21.10	10.75-10.80	22.00-22.10	22.00-22.10	
ปลายข้าวเหนียว เอ.วัน	9.90-10.00	9.50-9.60	9.90-10.00	9.90-10.00	
ข้าวหอมมะลิ 100% ชั้น 2	23.10-24.30	17.40-17.60	23.10-23.20	23.50-23.60	+ 0.40
ปลายข้าวหอมมะลิ	15.00-16.10	10.05-10.10	16.00-16.10	16.00-16.10	
ข้าวหอมปทุมธานี	21.50-22.10	11.60-11.80	21.50-21.60	21.90-22.00	+ 0.40
ปลายข้าวหอมปทุมธานี	13.50-13.60	9.25-9.30	14.00-14.10	14.40-14.50	+ 0.40
ข้าวเหนียว 10% เมล็ดยาว	14.00-14.80	25.00-25.20	14.00-14.10	14.00-14.10	
ปลายข้าวเหนียว เอ.วัน	11.50-12.30	15.70-16.00	11.50-11.60	11.50-11.60	
รำข้าวขาว	8.50-8.55	6.90-7.00	8.50-8.55	8.50-8.55	
ข้าวสารขายปลีก					
ข้าวหอมมะลิ	34.66-39.33	24.66-25.33	32.66-37.33	32.66-37.33	
ข้าวขาว 100%	31.33-33.33	16.00-17.33	30.66-32.66	30.66-32.66	
ข้าวเหนียว 10% เมล็ดยาว	17.33-18.00	21.33-22.00	17.33-18.00	17.33-18.00	

สถานการณ์ทั่วไป

- ข้าวเปลือก ปริมาณซื้อขายมีไม่มาก ระดับราคายังทรงตัวต่อเนื่องจากวันก่อน
- ข้าวเปลือก ปริมาณซื้อขาย ณ ท่าข้าวลาดยาวจังหวัดนครสวรรค์และตลาดกลางสินค้าเกษตร จังหวัดพิษณุโลก เมื่อวันที่ 28 สิงหาคม 2551 มีปริมาณ 227 และ 85 เมตริกตัน ตามลำดับ
- ข้าวสาร ผู้ส่งออกมีความต้องการข้าวเพิ่มขึ้น โดยเฉพาะ ข้าวขาว ข้าวหอม และ ปลายข้าวหอมปทุมธานี เพื่อเร่งส่งมอบให้กับผู้ซื้อต่างประเทศ ส่งผลให้ราคาปรับตัวสูงขึ้น ส่วนข้าวชนิดอื่น ๆ ราคาทรงตัวอยู่ในเกณฑ์ดี

ข้าวเปลือกภูมิภาค
ประจำวันที่ 25 - 29 สิงหาคม 2551

ชนิด	สัปดาห์ก่อน ต่ำ-สูง	จันทร์	อังคาร	พุธ	พฤหัสบดี	ศุกร์	สัปดาห์นี้ ต่ำ-สูง
------	------------------------	--------	--------	-----	----------	-------	-----------------------

บาท/1000กก.

ข้าวเปลือกเจ้านาปรัง ความชื้นไม่เกิน 15 % ปี 2551

(จากรับจำหน่ายข้าวเปลือกเจ้า 100% 14,000 บาท, 5% 13,800 บาท, 10% 13,600 บาท, 15% 13,400 บาท)

จังหวัดนครสวรรค์	12100-12500	12100-12500	12100-12500	11600-12000	11600-12000		11600-12500
จังหวัดพิษณุโลก	10500-13000	10500-12000	10000-12000	10000-12000	10000-12000	10000-12000	10000-12000
จังหวัดสุพรรณบุรี	10900-12500	11500-12000	11500-12000	11500-12000	11500-12000	11500-12000	11500-12000
จังหวัดปทุมธานี	10500-11500	11000-11500	11000-11500	11000-11500	11000-11500	11000-11500	11000-11500

ข้าวเปลือกหอมมะลิ ปี 2550/51 (สีได้ต้นข้าว 36-42 กรัม)

(สีได้ต้นข้าว 36 กรัม)

จังหวัดอุดรธานี	12600-13000	12600-12800	12600-12800	12600-12800	12600-12800	12600-12800	12600-12800
จังหวัดสุรินทร์	14000-14100	14000-14100	14000-14100	14000-14100	14000-14100	14000-14100	14000-14100

ข้าวเปลือกหอมปทุมธานีนาปรัง ความชื้นไม่เกิน 15 % ปี 2551

(จากรับจำหน่ายที่ 42 กรัม 14,000 บาท)

จังหวัดสุพรรณบุรี	10900-12500	11500-12000	11500-12000	11500-12000	11500-12000	11500-12000	11500-12000
-------------------	-------------	--------------------	-------------	-------------	-------------	-------------	-------------

ข้าวเปลือกเหนียวเมล็ดยาวนาปี ปี 2550/51

จังหวัดอุดรธานี	7400-7800	7400-7600	7400-7600	7400-7600	7400-7600	7400-7600	7400-7600
-----------------	-----------	-----------	-----------	-----------	-----------	-----------	-----------

กรมการค้าภายใน

สำนักส่งเสริมการค้าสินค้าเกษตร

โทร. 0 2547 5400

ราคาขายส่งข้าว ผลิตภัณฑ์ และกระสอบป่าน

ในตลาดกรุงเทพมหานคร

ประจำวันที่ 25-29 สิงหาคม 2551

ชนิด	สัปดาห์ก่อน ต่ำ-สูง	จันทร์	อังคาร	พุธ	พฤหัสบดี	ศุกร์	สัปดาห์นี้ ต่ำ-สูง
ขายส่งทั่วไป ความชื้นไม่เกิน 14% เป็นราคาตามตัวอย่างที่ผู้ส่งออกหรือผู้ค้าส่งรับซื้อจากโรงสีหรือซื้อผ่านนายหน้า (หญิง) ที่ผู้ส่งออกรับซื้อด้วยเงินสด ไม่รวมกระสอบ (คำนวณราคาซื้อรวมกระสอบป่านชนิดบรรจุ 100 กก.หักด้วยราคากระสอบป่านใช้แล้วหนึ่งครั้ง) ส่งหน้าโรงเก็บข้าวของผู้ซื้อ							
							บาท/100 กก.
ข้าวขาว 100% ชั้น 1	2550-2555	2440-2450	2440-2450	2440-2450	2440-2450	2440-2450	2440-2450
ข้าวใหม่	-	-	-	-	-	-	-
ข้าวขาว 100% ชั้น 2	2400-2405	2310-1320	2310-1320	2310-1320	2310-1320	2310-1320	2310-1320
ข้าวใหม่	2000-2060	2060-2070	2090-2100	2090-2100	2100-2110	2110-2120	2060-2120
ข้าวขาว 100% ชั้น 3	2390-2395	2290-2300	2290-2300	2290-2300	2290-2300	2290-2300	2290-2300
ข้าวใหม่	1970-2040	2040-2050	2070-2080	2070-2080	2080-2090	2090-2100	2040-2100
ข้าวขาว 5%	2350-2355	2250-2260	2250-2260	2250-2260	2250-2260	2250-2260	2250-2260
ข้าวใหม่	1960-2020	2020-2030	2040-2050	2040-2050	2050-2060	2070-2080	2020-2080
ข้าวขาว 10%	2345-2350	2240-2250	2240-2250	2240-2250	2240-2250	2240-2250	2240-2250
ข้าวใหม่	1840-1950	1900-1910	1900-1910	1900-1910	1900-1910	1900-1910	1900-1910
ข้าวขาว 15%	-	-	-	-	-	-	-
ข้าวใหม่	1810-1910	1860-1870	1860-1870	1860-1870	1860-1870	1860-1870	1860-1870
ข้าวขาว 25%	-	-	-	-	-	-	-
ข้าวใหม่	1780-1870	1820-1830	1820-1830	1820-1830	1820-1830	1820-1830	1820-1830
ปลายข้าวขาว เอ.วัน.เลิศ	1130-1220	1140-1150	1140-1150	1160-1170	1190-1200	1190-1200	1140-1200
ข้าวใหม่	1130-1220	1140-1150	1140-1150	1160-1170	1190-1200	1190-1200	1140-1200
ปลายข้าวขาว เอ.วัน.พิเศษ	1100-1190	1110-1120	1110-1120	1130-1140	1160-1170	1160-1170	1110-1170
ข้าวใหม่	1100-1190	1110-1120	1110-1120	1130-1140	1160-1170	1160-1170	1110-1170
ปลายข้าวขาว ซี.วัน*	1000-1010	1000-1010	1000-1010	1000-1010	1000-1010	1000-1010	1000-1010
ข้าวเหนียว กข. 6	1520-1600	1520-1530	1520-1530	1520-1530	1520-1530	1520-1530	1520-1530
ข้าวใหม่	-	-	-	-	-	-	-
ข้าวเหนียว 10% เมล็ดยาว	1400-1480	1400-1410	1400-1410	1400-1410	1400-1410	1400-1410	1400-1410
ข้าวใหม่	-	-	-	-	-	-	-
ข้าวเหนียว 10% เมล็ดสั้น	1300-1380	1300-1310	1300-1310	1300-1310	1300-1310	1300-1310	1300-1310
ข้าวใหม่	-	-	-	-	-	-	-
ปลายข้าวเหนียว เอ.วัน	1150-1230	1150-1160	1150-1160	1150-1160	1150-1160	1150-1160	1150-1160
ข้าวใหม่	-	-	-	-	-	-	-
ข้าวหนึ่ง 100%	2050-2110	2150-2160	2190-2200	2190-2200	2200-2210	2200-2210	2150-2210
ข้าวหนึ่ง 5%	1950-2010	2050-2060	2090-2100	2090-2100	2100-2110	2100-2110	2050-2110
ปลายข้าวหนึ่ง เอ.วัน	990-1000	990-1000	990-1000	990-1000	990-1000	990-1000	990-1000
ข้าวหอมมะลิ							
100% ชั้น 1	2380-2500	2380-2390	2380-2390	2380-2390	2380-2390	2430-2440	2380-2440
ข้าวใหม่	-	-	-	-	-	-	-
100% ชั้น 2	2310-2430	2310-2320	2310-2320	2310-2320	2310-2320	2350-2360	2310-2360
ข้าวใหม่	-	-	-	-	-	-	-
ปลายข้าวหอมมะลิ	1500-1610	1600-1610	1600-1610	1600-1610	1600-1610	1600-1610	1600-1610
ข้าวใหม่	-	-	-	-	-	-	-
ข้าวหอมปทุมธานี	2150-2210	2150-2160	2150-2160	2150-2160	2150-2160	2190-2200	2150-2200
ข้าวใหม่	-	-	-	-	-	-	-
ปลายข้าวหอมปทุมธานี	1350-1360	1350-1360	1350-1360	1400-1410	1400-1410	1440-1450	1350-1450
ข้าวใหม่	-	-	-	-	-	-	-

หมายเหตุ* ปลายข้าวขาว ซี.วัน เป็นราคาที่สืบเพื่อใช้ในการคำนวณอัตราส่งมอบตามโครงการรับจำนำข้าวเปลือก

ราคาขายปลีกข้าวสารในตลาดกรุงเทพ ฯ
 ประจำวันที่ 25 - 29 สิงหาคม 2551

บาท/15 กก.

ชนิด	สัปดาห์ก่อน ต่ำ-สูง	จันทร์	อังคาร	พุธ	พฤหัสบดี	ศุกร์	สัปดาห์นี้ ต่ำ-สูง
------	------------------------	--------	--------	-----	----------	-------	-----------------------

100% (ข้าวหอม)

ร้านค้าปลีกทั่วไป	580-590	550-560	550-560	550-560	550-560	550-560	550-560
ข้าวใหม่	520-530	490-500	490-500	490-500	490-500	490-500	490-500

ข้าวสารเจ้า 100%

ร้านค้าปลีกทั่วไป	490-500	480-490	480-490	480-490	480-490	480-490	480-490
ข้าวใหม่	470-480	460-470	460-470	460-470	460-470	460-470	460-470

ข้าวสารเจ้า 5%

ร้านค้าปลีกทั่วไป	440-450	420-430	420-430	420-430	420-430	420-430	420-430
ข้าวใหม่	420-430	400-410	400-410	400-410	400-410	400-410	400-410

ข้าวสารเหนียว

สันป่าตอง (เขี้ยวงู)

100%	390-400	390-400	390-400	390-400	390-400	390-400	390-400
5%	340-350	340-350	340-350	340-350	340-350	340-350	340-350
10% เมล็ดยาว	260-270	260-270	260-270	260-270	260-270	260-270	260-270
10% เมล็ดสั้น	210-220	210-220	210-220	210-220	210-220	210-220	210-220


กรมการค้าภายใน

สำนักส่งเสริมการค้าสินค้าเกษตร

โทร. 0 2547 5400

สถานการณ์ทั่วไป

- ข้าวเปลือก ปริมาณซื้อขายมีไม่มาก ระดับราคายังทรงตัวต่อเนื่องจากวันก่อน
- ข้าวสาร ผู้ส่งออกมีความต้องการข้าวเพิ่มขึ้น โดยเฉพาะ ข้าวขาว ข้าวหอม และ ปลายข้าวหอมปทุมธานี เพื่อเร่งส่งมอบให้กับผู้ซื้อต่างประเทศ ส่งผลให้ราคาปรับตัวสูงขึ้น ส่วนข้าวชนิดอื่น ๆ ราคาทรงตัวอยู่ในเกณฑ์ดี



ผู้รายงาน

(นางประทุม กษมาประพุทธิ)

ข้าวเปลือกเจ้าหน้าปี 2551 (ความชื้นไม่เกิน 15 %)

หน่วย:บาท/ตัน

แหล่งราคา	2551		สิงหาคม 2551																													
	ก.ค.	เฉลี่ย	1	3	4	5	6	7	8	10	11	12	13	14	15	17	18	19	20	21	22	24	25	26	27	28	29	31				
ตลาดกลางทำข้าวลาดยาว	12434	12258	12300	12300	12300	12300	12300	12300	12300	12300	12300	12300	12300	12300	12300	12300	12300	12300	12300	12300	12300	12300	12300	12300	11800	11800						
จ. พิษณุโลก	12500	11917	12500	12500	12500	12500	12500	12500	12500	12500			12500	12500	12500	12500			11250	11250	11250	11250	11250			11000	11000	11000	11000			
จ. สุพรรณบุรี	12650	12007	12650	12450	12450	12450	12450	12450	12450	12450			12450	12450	12450	12450			10950	10950	10950	10950	10950			11750	11750	11750	11750	11750		
จ. ปทุมธานี	11940	11393	12250	12250	12250	12250	11750	11750	11250	11250			11250	10750	10750	10750	10750			11250	11250	11250	11250	11250			11250	11250	11250	11250		
เฉลี่ย	12381	11894	12425	12375	12375	12375	12250	12250	12125	12300	12125	12300	12000	12000	12000	12300	12000	11438	11438	11438	11438	12300	11638	11575	11450	11450	11333					

ราคารับจำหน่ายข้าวเปลือกเจ้า 100% 14,000 บาท, 5% 13,800บาท, 10% 13,600 บาท, 15% 13,400 บาท)

ข้าวเปลือกเจ้าหน้าปี 2551 (ความชื้นไม่เกิน 25 %)

หน่วย:บาท/ตัน

แหล่งราคา	2551		สิงหาคม 2551																													
	ก.ค.	เฉลี่ย	1	3	4	5	6	7	8	10	11	12	13	14	15	17	18	19	20	21	22	24	25	26	27	28	29	31				
ตลาดกลางทำข้าวลาดยาว	10754	10708	10750	10750	10750	10750	10750	10750	10750	10750	10750	10750	10750	10750	10750	10750	10750	10750	10750	10750	10750	10750	10750	10750	10250	10250						
จ. พิษณุโลก	10600	10269	10600	10600	10600	10600	10600	10600	10600	10600			10600	10600	10600	10600			9850	9850	9850	9850	9850			9800	9800	9800	9800			
จ. สุพรรณบุรี	11286	10598	11200	11000	11000	11000	11000	11000	11000	11000			11000	11000	11000	11000			9650	9650	9650	9650	9650			10350	10350	10350	10350	10350		
จ. ปทุมธานี	10440	9892.9	10750	10750	10750	10750	10250	10250	9750	9750			9750	9250	9250	9250	9250			9750	9750	9750	9750	9750			9750	9750	9750	9750		
เฉลี่ย	10770	10367	10825	10775	10775	10775	10650	10650	10525	10750	10525	10750	10400	10400	10400	10750	10400	10000	10000	10000	10000	10750	10175	10163	10038	10038	9967					

ข้าวเปลือกหอมมะลิ ปี 2550/51

หน่วย บาท/ตัน

แหล่งราคา	2551	สิงหาคม 2551																					
	ก.ค.	เฉลี่ย	1	4	5	6	7	8	11	13	14	15	18	19	20	21	22	25	26	27	28	29	
จังหวัดอุดรธานี	14560	13115	13900	13700	13700	13600	13600	13600	13400	13200	13200	13200	12900	12700	12700	12700	12700	12700	12700	12700	12700	12700	12700
จังหวัดสุรินทร์	14955	14200	14550	14550	14550	14550	14550	14550	14050	14050	14050	14050	14050	14050	14050	14050	14050	14050	14050	14050	14050	14050	14050
เฉลี่ย	14758	13658	14225	14125	14125	14075	14075	14075	13725	13625	13625	13625	13475	13375	13375	13375	13375	13375	13375	13375	13375	13375	13375

ราคารับจำนำ ปี 2550/51 9,000 - 9,300 บาท/ตัน

ข้าวเปลือกเหนียว 10 % เมล็ดยาว ปี 2550/51

หน่วย บาท/ตัน

แหล่งราคา	2551	สิงหาคม 2551																					
	ก.ค.	เฉลี่ย	1	4	5	6	7	8	11	13	14	15	18	19	20	21	22	25	26	27	28	29	
จังหวัดอุดรธานี	8698	7903	8650	8600	8600	8400	8300	8300	8100	7900	7900	7900	7700	7700	7500	7500	7500	7500	7500	7500	7500	7500	7500

ราคารับจำนำ ปี 2550/51 8,100 บาท/ตัน

ราคาข้าวสารบรรจุถุงที่ห้างสรรพสินค้าจำหน่าย
ประจำวันที 29 สิงหาคม 2551

บาท / ถุง

ชนิด	หน่วย	ราคา หน้าถุง	ท็อป	ตั้งอ้าวเสง	สหกรณ์กรุงเทพ	เทสโก	บิ๊กซี	คาร์ฟูร์	แมคโคร
ข้าวหอมมะลิ 100%									
บัวทิพย์	5 กก.	230				199			
สุรินทร์ทิพย์	5 กก.	280	239	230	214				
หงษ์ทอง (แดง)	5 กก.	250	240	220	210	200	208	195	197
(ใหม่)	5 กก.	280	229*	231	220		215	212	230
มานูญครอง (แดง)	5 กก.	250	210	204	204	199*	198	210	195
มานูญครอง (เขียว)	5 กก.	230			180				195
เกษตร (แดง)	5 กก.	250	198*	216	193		(220)189	189	
เกษตร (เขียว)	5 กก.	210	192	210	187	(240)187	180	179	177
เบญจรงค์	5 กก.	280	185*	181*		195	165		160
ฉัตรทอง (แดง)	5 กก.	255	227		215			208	
ฉัตรอุบล (เหลือง)	5 กก.	210	(240)198	203	203		172	175	185
ฉัตรเพชร	5 กก.	230	(235)213					200	
แสนดี (ถิ่นสยาม)	5 กก.	250	(240)198		207	185*		197	177
ทุ่งกุลา	5 กก.	300	259	223	241		223	230	235
ปิ่นเงินเพชร	5 กก.	300	169*				198	189	
ไทไท(หอมมะลิอินทรีย์)	5 กก.	300	275	245					
โคโค	5 กก.	230	189*						
ดอกบัว	5 กก.	230	212			199	200	204	
เทสโก้(สีทอง)	5 กก.	230				169			
อ้อมทิพย์ (ถิ่นรี)	5 กก.	250	209		172	195	215		185
เพื่อนไทย	5 กก.								
# ท็อป	5 กก.	220	167*						
ช้างทิพย์	4 กก.	240	222	211		209		207	200
ปทุมทอง	5 กก.	220	199						
ขามทอง	5 กก.	250	215						
พนมรุ้ง	5 กก.	230			182	179	169*		
ภูรุ้ง	5 กก.	215							185
ศรีเมือง	5 กก.	250	229						
เอโร่(แดง)	5 กก.	260							176
เอโร่(เงิน)	5 กก.	200							
ส.เขมราฐ	5 กก.	280		245	205				
บัวทอง (แดง)	5 กก.	220		194				187	170
เก็ทช่วย	5 กก.				217				
บัณฑิตน้อย	5 กก.	230			183				
บิ๊กซี	5 กก.	250					189		
คาร์ฟูร์	5 กก.							159*	
ข้าวหอมมะลิ 5%									
หงษ์ทอง (เขียว)	5 กก.	230	229	210	198		215	192	
ฉลาดชิม	5 กก.	180			193			167	
เอโร่	5 กก.	240							173
เบญจรงค์	5 กก.	180							180
เกษตร	5 กก.	230	185						170

ชนิด	หน่วย	ราคา หน้าจูง	ท็อป	ตั้งหัวเสิ่ง	สหกรณ์กรุงเทพ	เทสโก	บิ๊กซี	คาร์ฟูร์	แมคโคร
ข้าวหอมมะลิ 10%									
สุพรรณหงส์ (แดง)	5 กก.	280	205			170			175
เซฟ	5 กก.	210	209						
หงษ์ทอง (ส้ม)	5 กก.	210	195	215	209		194		
เกษตร (ม่วง)	5 กก.	200	180*	185			170	172	
# อิมทิพย์ (เขียว)	5 กก.	240	215						
# คู่มีค่า	5 กก.	185				180			
ท็อป	5 กก.								
ข้าวหอมปทุมธานี 100%									
ฉัตร(ม่วง)	5 กก.	195						159	170
มานูญครอง (ส้ม)	5 กก.	230		185		200	180*	180	
ดอกบัว	5 กก.	210				180		188	
หงษ์ทอง (ส้ม)	5 กก.	230	189*	220	(240)214		(240)210	(240)198	
เทสโก้(เทา)	5 กก.	200				175			
ปทุมทิพย์	5 กก.	280							
เอโร่	5 กก.	230							
ข้าวผสม (ข้าวหอมมะลิและข้าวขาว)									
แสนดี (เขียว)	5 กก.	220						159	159
มานูญครอง (ชมพู)	5 กก.	220		196	203			175	
# ชวานาไทย	5 กก.	250	199						
# สุพรรณหงส์	5 กก.					(170)147*			
# ฉัตร (ส้ม)	5 กก.	205	(205)174	176	(205)164	170	160	160	160
# ฉัตรอรุณ(เขียว)	5 กก.	190				160	155	155	155
# ไวกิ่ง(เขียว)	5 กก.	220						172	162
เกษตร(เขียวอ่อน)	5 กก.	190		189		166*	170	170	164
TESCO (เขียว)	5 กก.	220				166*			
ปิ่นเงิน	5 กก.	300	199				185		153
เอโร่	5 กก.	220							165
พระพิรุณ	5 กก.	300					159		
คาร์ฟูร์ (เขียวเข้ม)	5 กก.							165	
บัวทอง(เขียว)	5 กก.	180	170				169	151	150
บัวทอง(ฟ้า)	5 กก.	200		183			160	159	160
มิตรภาพ (เขียว)	5 กก.	260		162*		165*			160
ข้าวหอมมะลิและข้าวมันปู									
ธัญญทิพย์	5 กก.	300	259	223	241				
ธัญญทิพย์	2 กก.	130	109	89	106				
ดอกมะลิ	2 กก.	100	95		95				
ท็อป	2 กก.	95	85						
เบญจรงค์	5 กก.	280							
เนเจอร์ โชน	1.4 กก.	150	112			112			
ข้าวเหนียว									
ธัญญทิพย์	1 กก.	45		44.50					
เทสโก้	5 กก.	180				95*			
บัวทิพย์	5 กก.	160				135	133		
แสนดี	5 กก.	180						147	132
คาร์ฟูร์	5 กก.							145	
บิ๊กซี	5 กก.	180					(160)139		
เอโร่	5 กก.	180							129
ฉัตร	5 กก.	185					(170)129		129

ชนิด	หน่วย	ราคา หน้าถุง	ที่อุป	ตั้งอ้วมลง	สหกรณ์กรุงเทพ	เทสโก	บิ๊กซี	คาร์ฟูร์	แมคโคร
ข้าวกลี้อหอมมะลิ 100 %									
กุ่มค่า	5 กก.	160							
เทสโก้	5 กก.	200				173*			
เบญจรงค์	2 กก.	120				89			
ดอกบัว	2 กก.		86						
เนเจอร์โซน	1.4 กก.	150	106			112			
กฟผ	2 กก.	80	75			75			
# เกรทชาเวสต์	2 กก.	180	139			130			
ธัญญาทิพย์	5 กก.	300		223	241				
มาบุญครอง	2 กก.	100	100	93.50	92	96	96	100	
เพื่อนไทย	2 กก.								
ไทไท	2 กก.	160	120			111			
# ดอกมะลิ	2 กก.	100	95		85				
# หงษ์ทอง	2.5 กก.	110	(120)102		113.50	(120)105	(120)110	99	
เบญจรงค์	2 กก.						184		
TOPS	5 กก.								
เทสโก้	2 กก.	90				85			
แสนดี	5 กก.	250							185
ข้าวขาว 100%									
สุพรรณหงส์	5 กก.								
มิตรภาพ	5 กก.	230		146*					
ดอกบัว	5 กก.	190	190			178	147*	155	
โคโค	5 กก.	159	159						
หงษ์ทอง (น้ำเงิน)	5 กก.	240		204.50	198		(240)197	185	
เพื่อนไทย	5 กก.								
เกษตร(น้ำเงิน)	5 กก.	180	169		161		(180)163	156	
เบญจรงค์	5 กก.	220							152
เทสโก้ (น้ำเงิน)	5 กก.	230				149			
ปิ่นเงิน	5 กก.	250					175	160	
แสนดี	5 กก.		205		177	168		175	169
พระพิรุณ	5 กก.	250					160		
ไวกิ่ง	5 กก.	220						169	151
มาบุญครอง (ฟ้า)	5 กก.	220	180*	172	172	169*	189	169	
มาบุญครอง (น้ำเงิน)	5 กก.	220							(200)165
ปทุมทอง	5 กก.	220							
เอโร่	5 กก.	230							145
บิ๊กซี	5 กก.	230					159		
อิมทิพย์	5 กก.	220	210					190	
ข้าวขาว 5%									
โคโค	5 กก.	180	135*						
เอโร่	5 กก.	220							154
แสนดี	5 กก.	220							
บัณฑิตน้อย	5 กก.	170			147				
ช้างคู่โลก	5 กก.	170			147				
ฉัตร(น้ำเงิน)	5 กก.	190			163			142	157
ธัญญรักษ์	5 กก.				146				

ชนิด	หน่วย	ราคา หน้าถุง	ท็อป	ตั้งอ้าวเสง	สหกรณ์กรุงเทพ	เทสโก	บิ๊กซี	คาร์ฟูร์	แมคโคร
ข้าวขาว 10%									
สุพรรณหงษ์	5 กก.		205						
ชวานาไทย	5 กก.	250	159						127
ปทุมทิพย์	5 กก.	230							
เซฟแพค	5 กก.								145
ท็อปส์	5 กก.	190	190						
ข้าวขาว 25%									
เฟิร์สทไพรซ์	5 กก.								
ภัตรา	5 กก.	160					160		
ก(อื่น ๆ)									
คาร์ฟูร์ 35	5 กก.							145	
กสิกรไทย (ขข 35%)	5 กก.	220					155		
คุ้มคำ (ขข. 35 %)	5 กก.	150				133			
หงษ์ทอง (ข้าวตั้งขัหยด)	2 กก.	85	85	85				(95)83	

* จัดรายการพิเศษ

กรมการค้าภายใน สำนักส่งเสริมการค้าสินค้าเกษตร โทร 02 5475400

ราคาขายปลีกข้าวสารร้านค้าทั่วไปในตลาดกรุงเทพฯ

ประจำวันที่ 29 สิงหาคม 2551

หน่วย : บาท

ชนิด	หน่วย	ราคาหน้าถุง	ราคาจำหน่าย
บรรจุถุง			
-ข้าวหอมมะลิ 100%			
หงษ์ทอง	5 กก.	250	219
-ข้าวขาว 5%			
มาบุญครอง	5 กก.	220	208 - 220
แสนดี	5 กก.	230	230
ข้าวตวง (ถัง)			
-ข้าวหอมมะลิ			
ส้มโอ	1 กก. /15 กก.		36-38/550-570
แสนดี	1 กก. /15 กก.		35-37/520-550
สามงู	1 กก. /15 กก.		35-37/525-550
เก้าใบโพธิ์	1 กก. /15 กก.		32-34/480-500
ดวงใจ	1 กก. /15 กก.		36-38/540-560
อื่น ๆ	1 กก. /15 กก.		32-33/480-490
-ข้าวขาว 100%			
กำไล	1 กก. /15 กก.		30-32/450-480
สาตี	1 กก. /15 กก.		30/450
กึ่งมังกร	1 กก. /15 กก.		30-33/450-480
เพชรคู่	1 กก. /15 กก.		30/445
นกนางแอ่น	1 กก. /15 กก.		33/480
บัวชมพู	1 กก. /15 กก.		30-32/450-480
ตราลูกโลกคู่	1 กก. /15 กก.		32-34/480-500
แสนดี	1 กก. /15 กก.		33-34/490-500
ไวกิ่ง	1 กก. /15 กก.		30-31/460
เรือไทย	1 กก. /15 กก.		30-31/450-460
อื่น ๆ	1 กก. /15 กก.		30-32/450-480

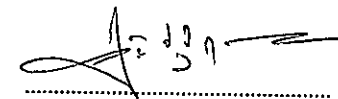
รายงานการติดตามภาวะตลาดสินค้า ข้าวโพดและถั่วชนิดต่าง ๆ ในกรุงเทพมหานคร

ประจำวันที่ 29 สิงหาคม 2551

บาท/ กก.

รายการ	ปี 2550	ปี 2551		การเปลี่ยนแปลง + เพิ่ม - ลด	สถานการณ์
	วันนี้ปีก่อน 29 ส.ค. 50	วันก่อน 27 ส.ค. 51	วันนี้ 29 ส.ค. 51		
ราคาขายส่ง					ข้าวโพดและถั่วชนิดต่าง ๆ ไซโลเริ่มทำการรับซื้อข้าวโพดบ้างแล้ว เพื่อเตรียมส่งมอบให้กับผู้ซื้อต่างประเทศ ขณะเดียวกัน โรงงาน อาหารสัตว์ที่มีความต้องการยังคงเสนอซื้อในราคาทรงตัว เนื่องจาก มีสินค้าในสต็อกเพื่อใช้ในกิจการเพียงพอบ้างแล้วแล้ว ส่งผลให้ราคา ทรงตัวอยู่ในเกณฑ์ดี
ข้าวโพด	ไซโล	6.83-7.00	หยุดรับซื้อ	8.92-9.00	
	โรงงานอาหารสัตว์	7.28-7.33	9.48-9.75	9.48-9.75	
ข้าวฟ่าง	ขาว	-	-	-	
	แดง	-	-	-	
ถั่วเขียวผิวมัน	อย่างดี	26.00-27.00	26.00-27.00	26.00-27.00	
	อย่างรอง	23.00-24.00	20.00-21.00	20.00-21.00	
ถั่วดำ		18.00-20.00	23.00-24.00	23.00-24.00	

ผู้รายงาน



(นางประทุม กษมาประพุกดิ์)

รายงานการติดตามภาวะตลาด "ผลิตภัณฑ์มันสำปะหลัง"

ประจำวันที่ 29 สิงหาคม 2551

รายการสินค้า	หน่วย	ปีก่อน วันนี้ 29 ส.ค.50	ปีนี้ (2551)		+ เพิ่ม - ลด	สถานการณ์
			วันก่อน 28 ส.ค.	วันนี้ 29 ส.ค.		
1) ราคาซื้อขายในประเทศ มันเส้น ¹						ผลิตภัณฑ์มันสำปะหลัง ราคาทรงตัว ปริมาณ การซื้อขายมีน้อย
- ส่งมอบ ณ คลังสินค้าเขต จ.อยุธยา	บาท/กก.		5.30-5.60	5.30-5.60		
- ส่งมอบ ณ คลังสินค้าเขต จ.ชลบุรี	บาท/กก.		5.40-5.70	5.40-5.70		
แป้งมันประเภทสตาร์ช ชั้นพิเศษ ²						ผลิตภัณฑ์มันสำปะหลัง ราคาทรงตัว ปริมาณ การซื้อขายมีน้อย
- ส่งมอบ ณ คลังสินค้าเขตกรุงเทพและปริมณฑล	บาท/กก.		10.20-10.60	10.20-10.60		
2) ราคาส่งออก F.O.B. มันเส้น ¹	US\$/ตัน		-	-		
	บาท/กก.		-	-		ผลิตภัณฑ์มันสำปะหลัง ราคาทรงตัว ปริมาณ การซื้อขายมีน้อย
แป้งมันประเภทสตาร์ช ชั้นพิเศษ ²	US\$/ตัน		310-330	310-330		
	บาท/กก.		10.50-11.18	10.50-11.18		
มันอัดเม็ดแข็ง	US\$/ตัน		-	-		ผลิตภัณฑ์มันสำปะหลัง ราคาทรงตัว ปริมาณ การซื้อขายมีน้อย
	บาท/กก.		-	-		
3) ราคาขายส่งตลาด กทม.						
แป้งมัน - ซุปเปอร์ไฮเกรด	บาท/กก.	12.00-12.80	12.00-12.20	12.00-12.20		ผู้รายงาน..... (นางกฤษณา พลศักดิ์)
- ละเอียดย่างดี	บาท/กก.	16.00-16.25	17.00-17.50	17.00-17.50		
- ละเอียดย่างรอง	บาท/กก.	14.50-15.00	16.20-16.70	16.20-16.70		
- สาकुเม็ดเล็ก	บาท/กก.	16.50-17.00	17.40-17.80	17.40-17.80		
- สาकुเม็ดใหญ่	บาท/กก.	18.50-19.00	18.20-18.70	18.20-18.70		
* อัตราแลกเปลี่ยน ณ วันที่ 25 ส.ค.51(33.8796)						

รายงานการติดตามภาวะตลาด "กระเทียม" ในกรุงเทพมหานคร
 ประจำวันที่ 29 สิงหาคม 2551

บาท/กก.

รายการสินค้า	ราคาขายส่ง			+ เพิ่ม - ลด	ราคาขายปลีก			+ เพิ่ม - ลด	สถานการณ์
	วันนี้ ปีก่อน 29 ส.ค.50	ปีนี้ (2551)			วันนี้ ปีก่อน 29 ส.ค.50	ปีนี้ (2551)			
		วันก่อน 28 ส.ค.	วันนี้ 29 ส.ค.			วันก่อน 28 ส.ค.	วันนี้ 29 ส.ค.		
กระเทียมแห้งมัดจุก หัวใหญ่	36-38	30-32	30-32		54-56	40-45	40-45		กระเทียม ราคาเคลื่อนไหวอยู่ในเกณฑ์ต่ำ ภาวะการซื้อขายชะลอตัว ผู้บริโภคส่วนใหญ่ซื้อเท่าที่ จำเป็นต้องใช้ ส่วนกระเทียมหัวจากจีนทั้งเก่าและ ใหม่ ขายส่ง กก.ละ12-18 บาท
หัวกลาง	34-35	28-29	28-29		48-52	38-40	38-40		
หัวเล็ก	33-34	23-25	23-25		44-46	35-36	35-36		
กระเทียมแห้งตัดจุก หัวใหญ่	38-40	27-29	27-29		48-52	-	-		
หัวกลาง	37-38	26-27	26-27		44-46	-	-		
หัวเล็ก	34-36	24.-26	24.-26		40-44	-	-		
กระเทียมแกะกลีบ กลีบใหญ่	43-45	32-33	32-33		60-65	42-46	42-46		
กลีบกลาง	40-42	28-29	28-29		55-58	38-40	38-40		
กลีบเล็ก	38-39	25-27	25-27		48-50	34-36	34-36		

ผู้รายงาน.....
 (นางกฤษณา พลศักดิ์)

ผู้ตรวจ.....
 (นางประชুম กษมาประพฤทธิ)

รายงานการติดตามภาวะตลาด "หอมแดง" ในกรุงเทพมหานคร
ประจำวันที่ 29 สิงหาคม 2551

บาท/กก.

รายการสินค้า	ราคาขายส่ง			+ เพิ่ม - ลด	ราคาขายปลีก			+ เพิ่ม - ลด	สถานการณ์
	วันนี้ ปีก่อน	ปีนี้ (2551)			วันนี้ ปีก่อน	ปีนี้ (2551)			
		วันก่อน	วันนี้			วันก่อน	วันนี้		
	29 ส.ค.50	27 ส.ค.	29 ส.ค.		29 ส.ค.50	27 ส.ค.	29 ส.ค.		
หอมแดงภาคเหนือมัดจุกหัวใหญ่	38-40	42-44	42-44		50-55	56-60	56-60		หอมแดง ภาวะการซื้อขายมีน้อย ระดับราคา ทรงตัว
หัวกลาง	34-36	38-40	38-40		45-48	54-55	54-55		
หัวเล็ก	30-32	30-36	30-36		40-42	46-50	46-50		
หอมแดงภาคเหนือตัดจุกหัวใหญ่	44-46	45-50	45-50		55-60	60-65	60-65		
หัวกลาง	38-40	42-44	42-44		50-52	58-60	58-60		
หัวเล็ก	32-36	34-36	34-36		45-48	50-56	50-56		
หอมแดงศรีสะเกษมัดจุกหัวใหญ่	-	-	-		-	-	-		
หัวกลาง	-	-	-		-	-	-		
หัวเล็ก	-	-	-		-	-	-		
หอมแดงศรีสะเกษตัดจุกหัวใหญ่	-	-	-		-	-	-		
หัวกลาง	-	-	-		-	-	-		
หัวเล็ก	-	-	-		-	-	-		

ผู้รายงาน.....

(นางกฤษณา พลศักดิ์)

ผู้ตรวจ.....

(นางประจุม กษมาประพฤทธิ์)

รายงานการติดตามภาวะสินค้าในตลาดกรุงเทพมหานคร


ประจำวันที่ 29 สิงหาคม 2551

F:หอมหัวใหญ่ มันฝรั่ง

หน่วย : บาท/กก.

รายการสินค้า	ขายส่ง			+ เพิ่ม - ลด	ขายปลีก			สถานการณ์	
	วันนี้ปีก่อน 29 สค.50	ปีนี้ (2551)			วันนี้ปีก่อน 29 สค.50	ปีนี้ (2551)			+ เพิ่ม - ลด
		วันก่อน 22 สค.51	วันนี้ 29 สค.51			วันก่อน 22 สค.51	วันนี้ 29 สค.51		
หอมหัวใหญ่								หอมหัวใหญ่ และมันฝรั่ง ราคาจำหน่ายทรงตัว	
เบอร์ 0-1	11 - 12	19 - 20	19 - 20	20 - 24	28 - 30	28 - 30			
เบอร์ 2	14 - 15	17 - 18	17 - 18	20 - 22	24 - 26	24 - 26			
มันฝรั่ง									
เกรด โอ	18 - 19	22 - 24	22 - 24	26 - 30	32 - 36	32 - 36			
เกรด เอ	17 - 18	20 - 22	20 - 22	25 - 26	28 - 30	28 - 30			
เกรด บี	-	18 - 20	18 - 20	-	24 - 26	24 - 26			

ผู้รายงาน


(นางสาวพอลีกา สุวรรณลักษณ์)

รายงานการติดตามภาวะตลาด "พริกแห้ง" ในกรุงเทพมหานคร
ประจำวันที่ 29 สิงหาคม 2551

บาท/ก.ก.

รายการสินค้า	ราคาขายส่ง			+ เพิ่ม - ลด	ราคาขายปลีก			+ เพิ่ม - ลด	สถานการณ์
	วันนี้	ปีนี้ (2551)			วันนี้	ปีนี้ (2551)			
		ปีก่อน	วันก่อน			วันนี้	ปีก่อน		
	29 ส.ค.50	22 ส.ค.	29 ส.ค.		29 ส.ค.50	22 ส.ค.	29 ส.ค.		
พริกชี้หนูแห้ง									พริกชี้หนูแห้ง ราคาทรงตัว การซื้อขายมีปริมาณน้อย นอกจากนี้มีพริกชี้หนูแห้งจากต่างประเทศ (พม่า อินเดีย และกัมพูชา) ซึ่งมีราคาต่ำกว่ามาจำหน่าย
อย่างดี	-	110-130	110-130	-	140-150	140-150			
อย่างรอง	70-80	85-90	85-90	100-110	110-120	110-120			
									<p>ผู้รายงาน..... (นางกฤษณา พลศักดิ์)</p> <p>ผู้ตรวจ..... (นางประชুম กษมาประพฤทธิ)</p>

รายงานเปรียบเทียบราคาตลาด "พริกไทย" ในกรุงเทพมหานคร
ประจำวันที่ 29 สิงหาคม 2551

บาท/กก.

รายการสินค้า	ราคาขายส่ง			+ เพิ่ม - ลด	ราคาขายปลีก			+ เพิ่ม - ลด	สถานการณ์
	วันนี้ ปีก่อน 29 ส.ค.50	ปีนี้ (2551)			วันนี้ ปีก่อน 29 ส.ค.50	ปีนี้ (2551)			
		วันก่อน 28 ส.ค.	วันนี้ 29 ส.ค.			วันก่อน 28 ส.ค.	วันนี้ 29 ส.ค.		
พริกไทยขาว อย่างดี อย่างรอง	200-210	190-195	190-195		250-260	250-270	250-270		พริกไทย ราคาทรงตัว การซื้อขายมีน้อย
พริกไทยดำ อย่างดี	140-150	130-140	130-140		180-190	170-180	170-180		
พริกไทยดำ อย่างรอง	110-115	110-120	110-120						

ผู้รายงาน.....
(นางกฤษณา พลศักดิ์)
ผู้ตรวจ.....
(นางประชุม กษมาประพทธิ์)

รายงานการติดตามภาวะสินค้าในตลาดกรุงเทพมหานคร


ประจำวันที่ 29 สิงหาคม 2551

มะขามเปียก กระเจี๊ยบ ลูกเดือย

หน่วย : บาท/กก.

รายการสินค้า	ขายส่ง			+ เพิ่ม - ลด	ขายปลีก			+ เพิ่ม - ลด	สถานการณ์
	วันนี้ปีก่อน 29 สค.50	ปีนี้ (2551)			วันนี้ปีก่อน 29 สค.50	ปีนี้ (2551)			
		วันก่อน 22 สค.51	วันนี้ 29 สค.51			วันก่อน 22 สค.51	วันนี้ 29 สค.51		
มะขามเปียก (แคะเมล็ด)	19 - 20	36 - 38	36 - 38	25 - 30	42 - 48	42 - 48		มะขามเปียก กระเจี๊ยบแห้ง และลูกเดือยกะเทาะเปลือก ราคาจำหน่ายทรงตัว	
(ไม่แคะเมล็ด)	9 - 10	15 - 16	15 - 16	-	-	-	-		
กระเจี๊ยบแห้ง	280 - 320	180 - 200	180 - 200	300 - 340	220 - 250	220 - 250			
ลูกเดือยกะเทาะเปลือก	-	28 - 35	28 - 35	-	35 - 40	35 - 40			

ผู้รายงาน


(นางสาวพลิภา สุวรรณลักษณ์)

สำนักส่งเสริมการค้าสินค้าเกษตร ฝ่ายติดตามและประเมินภาวะตลาดสินค้าเกษตร โทร. 0 2547 5400

รายงานการติดตามภาวะตลาด "ปาล์มน้ำมัน และน้ำมันปาล์ม" ในกรุงเทพมหานคร

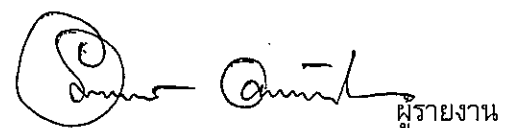
f: ราคาปาล์ม/ลิตร

ประจำวันที่ 29 สิงหาคม 2551

รายการ	หน่วย	ราคาขายส่ง			+ เพิ่มขึ้น - ลดลง	ภาวะการค้า	
		ราคาวันนี้ปีก่อน	ราคาวันก่อน	ราคาวันนี้			
		29 ส.ค. 50	28 ส.ค. 51	29 ส.ค. 51			
ผลปาล์มทะเลทราย (ราคาโรงสกัดรับซื้อ)							
คุณภาพ เปอร์เซ็นต์น้ำมัน (คละ)							
- จ.กระบี่	บาท/กก.	3.80 - 4.50	3.80 - 4.35	3.70 - 4.30	-0.05ถึง-0.10	ผลปาล์มทะเลทราย และผลปาล์มร่วง ภาวะการค้าน้ำมันปาล์มดิบชะลอตัว โรงงานสกัด จึงปรับราคารับซื้อผลปาล์มลดลง ตามความต้องการ เพื่อให้สอดคล้องกับภาวะตลาดและราคาน้ำมันปาล์มดิบ	
- จ.สุราษฎร์ธานี	บาท/กก.	4.00 - 4.15	4.20 - 4.35	4.10 - 4.25	-0.10		
- จ.ชุมพร	บาท/กก.	4.00 - 4.20	4.00 - 4.10	4.00 - 4.10			
- จ.ตรัง	บาท/กก.	4.20 - 4.50	3.80 - 4.10	3.80 - 3.90	-0.20		
- จ.สตูล	บาท/กก.	4.05 - 4.30	4.20 - 4.35	4.10 - 4.30	-0.05ถึง-0.10		
- จ.สตูล	บาท/กก.	3.80 - 4.10	3.90 - 4.00	3.70 - 3.80	-0.20		
คุณภาพ เปอร์เซ็นต์น้ำมัน (15%)							
- จ.กระบี่	บาท/กก.	3.61 - 4.10	3.44 - 4.20	3.44 - 4.00	-0.20		น้ำมันปาล์มดิบ โรงงานสกัดปรับราคาจำหน่ายลดลง จากราคา น้ำมันปาล์มดิบตลาดมาเลเซียผันผวน ขณะที่ภาวะตลาด ชะลอตัว และระดับราคาผลปาล์มลดลง จึงส่งผลให้ราคา น้ำมันปาล์มดิบเคลื่อนไหวลดลงอีก และโรงสกัดต่างรอดู สถานการณ์
- จ.สุราษฎร์ธานี	บาท/กก.	3.70	3.80	3.70	-0.10		
- จ.ชุมพร	บาท/กก.	3.61	3.44	3.44			
- จ.ตรัง	บาท/กก.	4.00	3.60	3.60			
- จ.ตรัง	บาท/กก.	4.10	4.20	4.00	-0.20		
- จ.สตูล	บาท/กก.	4.10	4.20	4.00	-0.20		
คุณภาพ เปอร์เซ็นต์น้ำมัน (17%)							
- จ.กระบี่	บาท/กก.	4.10 - 4.50	4.00 - 4.40	3.80 - 4.30	-0.10ถึง-0.20		
- จ.สุราษฎร์ธานี	บาท/กก.	4.15	4.35	4.25	-0.10		
- จ.ชุมพร	บาท/กก.	4.20	4.10	4.10			
- จ.ตรัง	บาท/กก.	4.50	4.10	3.90	-0.20		
- จ.สตูล	บาท/กก.	4.30	4.40	4.30	-0.10		
- จ.สตูล	บาท/กก.	4.10	4.00	3.80	-0.20		
ผลปาล์มร่วง จ.ชุมพร	บาท/กก.	6.00 - 6.50	5.10 - 6.30	5.10 - 6.20	-0.10		
น้ำมันปาล์มดิบ (ราคาซื้อขายทั่วไปส่งมอบถึงผู้ซื้อ)							
- เกรด A (น้ำมันจากเปลือก)	บาท/กก.	23.25 - 23.50	24.25 - 24.75	24.25 - 24.50	-0.25		
- เกรด B (น้ำมันรวม)	บาท/กก.	22.25 - 22.50	22.75 - 23.25	22.75 - 23.00	-0.25		
น้ำมันเมล็ดในปาล์มดิบ	บาท/กก.	27.00 - 27.25	30.00 - 31.00	30.00 - 31.00			

รายการ	หน่วย	ราคาขายส่ง			+ เพิ่มขึ้น - ลดลง	ภาวะการค้า
		ราคาก่อน	ราคาวันนี้	ราคาวันนี้		
		29 ส.ค. 50	28 ส.ค. 51	29 ส.ค. 51		
น้ำมันปาล์มบริสุทธิ์ * (ราคาซื้อขายทั่วไปส่งมอบถึงผู้ซื้อ)						
- โอเลอิน	บาท/กก.	29.27	35.62 - 36.37	35.62 - 36.37		
- สเตอริน	บาท/กก.	23.00 - 23.25	25.50 - 26.00	25.50 - 26.00		
น้ำมันปาล์มสำเร็จรูป (ราคารวม VAT)						
- ราคาขายส่ง (โรงกลั่นส่งมอบถึงยี่ป้า)						
- ชนิดบรรจุปีบ 12.50 กก.	บาท/กก.	35.60	42.40 - 43.20	42.40 - 43.20		
- ตรามรกต	บาท/ปีบ	445	530	530		
- ตราหยก	บาท/ปีบ	445	535	535		
- ตราโอลีน	บาท/ปีบ	445	535	535		
- ตราเกสร	บาท/ปีบ	445	540	540		
- ชนิดบรรจุขวด 1 ลิตร (12 ขวด/ทึบ)	บาท/ขวด	33.33 - 34.58	39.17 - 42.92	39.17 - 42.92		
- ตรามรกต	บาท/ทึบ	410	495	495		
- ตราหยก	บาท/ทึบ	415	505	505		
- ตราโอลีน	บาท/ทึบ	405	515	515		
- ตราเกสร	บาท/ทึบ	400	470	470		
- ราคาขายปลีก ในตลาดกรุงเทพฯ						
- ชนิดบรรจุปีบ	บาท/กก.	36 - 38	43 - 45	43 - 45		
- ชนิดบรรจุขวด 1 ลิตร	บาท/ขวด	36 - 38	41.00 - 47.50	41.00 - 47.50		
ตลาดมาเลเซีย		(28 ส.ค. 50)	(27 ส.ค. 51)	(28 ส.ค. 51)		
- น้ำมันปาล์มดิบ (Crude Palm Oil)	ริงกิต/ตัน	2,505.00	2,505.00	2,522.50		
"	บาท/กก.	24.57	25.29	25.40	+0.11	
- น้ำมันบริสุทธิ์ (RBD Palm Olein)	USD/ตัน	782.50	855.00	852.50		
"	บาท/กก.	26.91	29.17	29.04	-0.13	
- สเตียรินบริสุทธิ์ (RBD Stearin)	USD/ตัน	730.00	665.00	660.00		
"	บาท/กก.	25.10	22.68	22.48	-0.20	
หมายเหตุ : * น้ำมันปาล์มบริสุทธิ์เป็นราคาไม่รวม VAT						


อัตราแลกเปลี่ยน US\$ = 34.0620 บาท (อัตรากลาง)
1 ริงกิต = 10.0709 บาท (อัตรากลาง)
(28 ส.ค. 51)


ผู้รายงาน
(นาง อมราพร อินทร์แมน)

รายงานการติดตามภาวะตลาด "มะพร้าวและผลิตภัณฑ์" ในกรุงเทพมหานคร

ประจำวันที่ 29 สิงหาคม 2551

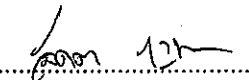
รายการสินค้า	หน่วย	ราคาขายส่ง			+ เพิ่ม - ลด	สถานการณ์
		ปีก่อน วันนี้ 29 ส.ค. 50	ปีนี้ (2551)			
			วันก่อน 27 ส.ค. 51	วันนี้ 29 ส.ค. 51		
มะพร้าวผล						
ราคาที่ร้านค้าส่งขายส่งให้ผู้ซื้อทั่วไป						
ทับสะแก ผลใหญ่ (ปอกเปลือก)	บาท/ผล	6.50 - 7.00	12.50 - 13.00	12.50 - 13.00		มะพร้าวผลและผลิตภัณฑ์ ระดับราคาทรงตัว
เนื้อมะพร้าวแห้ง 90%	บาท/กก.	12.60 - 12.70	18.50 - 19.00	18.50 - 19.00		
ราคาที่โรงงานหีบเขตททม.-ปริมาตรรับซื้อ หน้าโรงงาน						
เนื้อมะพร้าวขาว รับซื้อหน้าโรงงาน	บาท/กก.	9.00 - 9.50	20.00 - 21.00	20.00 - 21.00		
น้ำมันมะพร้าวดิบ	บาท/กก.	27.00 - 27.17	37.83 - 38.00	37.83 - 38.00		
ราคาซื้อขายทั่วไป ส่งมอบถึงผู้ซื้อ		(1620-1630*)	(2270-2280*)	(2270-2280*)		
น้ำมันมะพร้าวสำเร็จรูป - ชนิดบรรจุปีบ (12.50 กก.)						
ราคาที่โรงงานกลั่นขายส่งถึงยี่ปั้ว	บาท/กก.	35.60 - 36.80	46.40 - 47.20	46.40 - 47.20		
ตราฝักกาด	บาท/ปีบ	445	580	580		
ตราไฟปัก	บาท/ปีบ	455	580	580		
ตราดอกไม้	บาท/ปีบ	460	590	590		
ราคาขายปลีก						
มะพร้าวผล ทับสะแก ผลใหญ่ (ปอกเปลือก)	บาท/ผล	8.50 - 9.00	15.00 - 16.00	15.00 - 16.00		
มะพร้าวชุด (ไม่ชุดผิว)	บาท/กก.	25.00 - 26.00	30.00 - 32.00	30.00 - 32.00		
น้ำมันมะพร้าวสำเร็จรูป - ชนิดบรรจุปีบ (12.50 กก.)	บาท/กก.	38 - 40	48 - 50	48 - 50		
ตราฝักกาด	บาท/ปีบ	450	585	585		
ตราไฟปัก	บาท/ปีบ	460	585	585		
ตราดอกไม้	บาท/ปีบ	465	595	595		


ผู้รายงาน 
(นางอมราพร อินทร์เม่น)

รายงานการติดตามราคา และราคา ถั่วเหลืองและผลิตภัณฑ์ และน้ำมันรำข้าว ในตลาดกรุงเทพมหานคร
 ประจำวันที่ 29 สิงหาคม 2551

April 15 10:49 AM 2011

รายการสินค้า	หน่วย	ปีก่อน วันนี้ 29 ส.ค. 50	ราคาขายส่ง		+ เพิ่ม - ลด	สถานการณ์
			วันก่อน 22 ส.ค. 51	วันนี้ 29 ส.ค. 51		
เมล็ดถั่วเหลือง						ถั่วเหลืองและผลิตภัณฑ์ และน้ำมันรำข้าว ราคาจำหน่ายยังทรงตัว
เกรดแปรรูปผลิตภัณฑ์อาหาร	บาท/กก.	15.00 - 16.00	25.00 - 26.00	25.00 - 26.00		
เกรดผลิตอาหารสัตว์	บาท/กก.	13.50 - 14.25	23.00 - 24.00	23.00 - 24.00		
เกรดสกัดน้ำมัน (สกัดน้ำมันความชื้นไม่เกิน 13%)	บาท/กก.	12.00 - 12.75	20.50 - 21.00	20.50 - 21.00		
น้ำมันถั่วเหลืองบริสุทธิ์						
ชนิดบรรจุถัง (200 ลิตร)	บาท/กก.	34.24 - 34.78	52.75 - 53.50	52.75 - 53.50		
ชนิดบรรจุปีป 13.75 ลิตร	บาท/กก.	36.98 - 37.60	55.64 - 56.40	55.64 - 56.40		
ชนิดบรรจุขวด 1 ลิตร (หน้าโรงงาน)						
ตรางู่น	บาท/ขวด	36.00 - 36.25	46.75 - 46.85	46.75 - 46.85		
ตรากุ๊ก	บาท/ขวด	35.50 - 35.83	46.50 - 46.85	46.50 - 46.85		
ชนิดบรรจุขวด 1 ลิตร (ขายส่ง)						
ตรางู่น	บาท/ขวด	36.16 - 36.50	48.75 - 49.33	48.75 - 49.33		
ตรากุ๊ก	บาท/ขวด	35.92 - 36.25	48.50 - 49.00	48.50 - 49.00		
น้ำมันรำข้าวบริสุทธิ์						
ชนิดบรรจุปีป 13.75 ลิตร	บาท/กก.	36.38 - 37.84	57.42 - 58.21	57.42 - 58.21		
ชนิดบรรจุขวด 1 ลิตร (หน้าโรงงาน)						
ตราคิง	บาท/ขวด	34.92 - 35.32	49.10 - 51.35	49.10 - 51.35		
ตราซิม	บาท/ขวด	34.55 - 35.00	50.30 - 53.05	50.30 - 53.05		
ราคาขายปลีก - ชนิดขวด 1 ลิตร						
น้ำมันถั่วเหลือง						
- ตรางู่น	บาท/ขวด	38.00 - 40.00	49.50 - 52.00	49.50 - 52.00		
- ตรากุ๊ก	บาท/ขวด	38.00 - 40.00	49.50 - 52.00	49.50 - 52.00		
น้ำมันรำข้าวบริสุทธิ์						
- ตราคิง	บาท/ขวด	38.00 - 40.00	52.00 - 55.00	52.00 - 55.00		
- ตราซิม	บาท/ขวด	38.00 - 40.00	52.50 - 57.00	52.50 - 57.00		

ผู้รายงาน.....
 (นางลัดดา นุญมา)


ผู้ตรวจ.....
 (นางอมราพร อินทร์แมน)


รายงานการติดตามภาวะและราคา "วัตถุดิบอาหารสัตว์" ในตลาดกรุงเทพมหานคร

ประจำวันที่ 29 สิงหาคม 2551

Agri_35 รายงาน รายงาน ไร่ป.

รายการสินค้า	หน่วย บาท	ปีก่อน วันนี้ 29 ส.ค. 50	ปีนี้ (2551)		+ เพิ่ม - ลด	สถานการณ์
			วันก่อน 28 ส.ค. 51	วันนี้ 29 ส.ค. 51		
ปลาป่น						ปลาป่น กากถั่วเหลือง และเมล็ดถั่วเหลือง ราคาจำหน่ายยังทรงตัว
เกรดกึ่ง	กก.	26.80	36.10	36.10		
โปรตีนร้อยละ 60 ขึ้นไป กลิ่นเบอร์ 1	กก.	26.10	35.70	35.70		
โปรตีนร้อยละ 60 ลงมา กลิ่นเบอร์ 1	กก.	25.40	35.00	35.00		
โปรตีนร้อยละ 60 ขึ้นไป กลิ่นเบอร์ 2	กก.	23.50	35.40	35.40		
โปรตีนร้อยละ 60 ลงมา กลิ่นเบอร์ 2	กก.	18.30	34.50	34.50		
โปรตีนร้อยละ 60 ขึ้นไป กลิ่นเบอร์ 3	กก.	18.20	34.90	34.90		
โปรตีนร้อยละ 60 ลงมา กลิ่นเบอร์ 3	กก.	17.30	34.00	34.00		
หัวปลา โปรตีนร้อยละ 45 ขึ้นไป	กก.	18.40	33.20	33.20		
ปลาขย โปรตีนร้อยละ 60	กก.	15.90	31.60	31.60		
กากถั่วเหลือง						
นำเข้า โปรตีนร้อยละ 42-45	กก.	11.15 - 11.25	17.60 - 17.75	17.60 - 17.75		
นำเข้า โปรตีนร้อยละ 46-48	กก.	11.80 - 11.90	18.80 - 18.90	18.80 - 18.90		
ผลิตในประเทศ (เมล็ดนำเข้า)	กก.	11.65 - 11.75	18.75 - 18.85	18.75 - 18.85		
ผลิตในประเทศ (เมล็ดในประเทศ)	กก.	12.05 - 12.15	19.20 - 19.30	19.20 - 19.30		
เมล็ดถั่วเหลือง						
เกรดสกัดน้ำมัน	กก.	12.00 - 12.75	20.50 - 21.00	20.50 - 21.00		
(สกัดน้ำมันความชื้นไม่เกิน 13%)						

ผู้รายงาน.....
(นางลัดดา บุญมา)

ผู้ตรวจ.....
(นางอมราพร อินทร์แมน)

รายงานการติดตามภาวะตลาด "ถั่วลิสงและผลิตภัณฑ์" ใน กรุงเทพมหานคร
 ประจำวันที่ 29 สิงหาคม 2551

รายการ	หน่วย บาท	ราคาขายส่ง			+เพิ่ม -ลดลง	ราคาขายปลีก (บาท/กก.)			+เพิ่ม -ลดลง	สถานการณ์
		ราคายesterday	ราคาวันนี้	ราคาวันนี้		ราคายesterday	ราคาวันนี้	ราคาวันนี้		
		29 ส.ค. 50	22 ส.ค. 51	29 ส.ค. 51		29 ส.ค. 50	22 ส.ค. 51	29 ส.ค. 51		
ถั่วลิสงกะเทาะเปลือก									ถั่วลิสงกะเทาะเปลือกและผลิตภัณฑ์ ราคาทรงตัว	
- ชนิดคัดพิเศษ	กก.	38 - 43	50 - 52	50 - 52	45 - 48	60 - 62	60 - 62			
- ชนิดคัดธรรมดา	กก.	36 - 38	45 - 48	45 - 48	42 - 45	50 - 55	50 - 55			
- ชนิดคละ	กก.	30 - 33	40 - 42	40 - 42	34 - 36	44 - 46	44 - 46			
กากถั่วลิสงนำเข้า	กก.	-	-	-						
ผลิตภัณฑ์จากถั่วลิสง										
น้ำมันถั่วลิสงดิบ	กก.	-	-	-						
น้ำมันถั่วลิสงบริสุทธิ์										
ชนิดบรรจุปีบ 15 กก.	กก.	58 - 60	73.33 (1,100บาท/ปีบ)	73.33 (1,100บาท/ปีบ)						
ชนิดบรรจุปีบ 5 กก.	กก.	60	74	74						
ชนิดบรรจุปีบ 3 กก.	กก.	-	-	-						
ชนิดบรรจุขวด 2 ลิตร	ขวด	120	150	150	125 - 128	155	155			
ชนิดบรรจุขวด 1 ลิตร (ตราควางบิน)	ขวด	60	75	75	65 - 68	80	80			

F: ถั่วลิสง

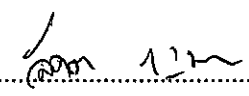
ผู้รายงาน...



 (นางอมราพร อินทร์แมน)

รายงานการติดตามภาวะตลาด "ทานตะวันและผลิตภัณฑ์" ในกรุงเทพมหานคร
ประจำวันที่ 29 สิงหาคม 2551

Agri_35 รายงาน 0:รายงาน ฝคป.

รายการสินค้า	หน่วย	ปีก่อน วันนี้ 29 ส.ค. 50	ปีนี้ (2551)		+ เพิ่ม - ลด	สถานการณ์
			วันก่อน 22 ส.ค. 51	วันนี้ 29 ส.ค. 51		
ราคาขายส่ง						
เมล็ดทานตะวัน						<p>น้ำมันทานตะวันสำเร็จรูป ราคาทรงตัว อนึ่ง น้ำมันทานตะวันสำเร็จรูป ที่วางจำหน่ายใน ท้องตลาดไม่มีสินค้าวางจำหน่าย แต่มีเป็นบางห้างฯ มีสินค้า วางจำหน่ายเล็กน้อย และระดับราคาอยู่ในเกณฑ์สูง เช่น ตราอรุณ ชนิดบรรจุขวด 1 ลิตร ราคาขวดละ 85 - 93 บาท ตรามรกต ชนิดบรรจุขวด 1 ลิตร ราคาขวดละ 81 - 85 บาท</p>
ราคาที่จุดรับซื้อ ณ แหล่งผลิต	บาท/กก.	-	-	-		
ราคาที่โรงงานหีบรับซื้อหน้าโรงงาน	บาท/กก.	-	-	-		
กากทานตะวัน (ผลิตภายในประเทศ)	บาท/กก.					
น้ำมันทานตะวันสำเร็จรูป						
ราคาที่โรงงานกลั่นขายส่งถึงมือ ชนิดบรรจุขวด (12 ขวด/หีบ)	บาท/หีบ	530 - 540	925 - 950	925 - 950		
ตราทุ๊ก (น้ำมันในประเทศ)	บาท/ขวด	44.17 - 44.67	-	-		
ตราซิม (น้ำมันในประเทศ)	บาท/ขวด	44.50 - 45.00	77.08 - 79.17	77.08 - 79.17		
ราคาขายปลีก						
ชนิดบรรจุขวด (12 ขวด/หีบ)						
ตราทุ๊ก (น้ำมันในประเทศ)	บาท/ขวด	45.50 - 46.50				
ตราซิม (น้ำมันในประเทศ)	บาท/ขวด	45.50 - 46.50	83.00 - 85.00	83.00 - 85.00		

ผู้รายงาน.....
(นางลัดดา บุญมา)

ผู้ตรวจ.....
(นางอมราพร อินทร์แมน)

รายงานการติดตามภาวะตลาด "กระสอบ" ในกรุงเทพมหานคร

ประจำวันที่ 29 สิงหาคม 2551

บาท/ใบ

รายการ	ราคาขายส่ง			+เพิ่ม -ลด	ภาวะการค้า
	ปีก่อน 29 ส.ค.50	วันก่อน 22 ส.ค.51	วันนี้ 29 ส.ค.51		
กระสอบ (ขนาด 29 นิ้ว x 43 นิ้ว)					กระสอบ ราคาทรงตัว
กระสอบใหม่	35.00-36.00	36.00-36.40	36.00-36.40		
กระสอบใช้แล้วไม่มีตรา	26.00-27.00	25.50-26.75	25.50-26.75		
กระสอบใช้แล้วมีตรา	17.50-20.50	18.00-20.00	18.00-20.00		
กระสอบใหม่ 50 กก. (ไม่มีตรา)	21.00-22.45	22.45-24.00	22.45-24.00		
					ผู้รายงาน..... (นางกฤษณา พลศักดิ์)
					ผู้ตรวจ..... (นางประทุม กษมาประพทธิ)

รายงานการติดตามภาวะตลาด "งา" ในกรุงเทพมหานคร

ประจำวันที่ 29 สิงหาคม 2551

บาท/ก.ก

รายการ	ราคาขายส่ง			+เพิ่ม -ลด	ราคาขายปลีก			+เพิ่ม -ลด	สถานการณ์
	ปีก่อน วันนี้ 29 ส.ค.50	ปีนี้ (2551)			ปีก่อน วันนี้ 29 ส.ค.50	ปีนี้ (2551)			
		วันก่อน 22 ส.ค.	วันนี้ 29 ส.ค.			วันก่อน 22 ส.ค.	วันนี้ 29 ส.ค.		
งาเกษตร	27-29	50-55	50-55						งา ราคาทรงตัว
งาดำ	28-30	105-110	105-110		56-60	120-130	120-130		
งาขาวเมล็ดใหญ่	-	-	-		54-55	110-120	110-120		

ผู้รายงาน.....
 (นางกฤษณา พลศักดิ์)
 ผู้ตรวจ.....
 (นางประจักษ์ กษมาประพทธิ)

รายงานการติดตามภาวะตลาด "ละหุ่ง" ในกรุงเทพมหานคร
 ประจำวันที่ 29 สิงหาคม 2551

บาท/ก.ก.

รายการ	ราคาขายส่ง			+เพิ่ม -ลด	สถานการณ์
	ปีก่อน 29 ส.ค.50	วันก่อน 22 ส.ค.51	วันนี้ 29 ส.ค.51		
ละหุ่ง ละหุ่ง (กระเพาะเปลือก)	13.00	13.00	13.00		ละหุ่ง ราคาทรงตัวไม่เปลี่ยนแปลง ผู้รายงาน..... (นางกฤษณา พลศักดิ์) ผู้ตรวจ..... (นางประชুম กษมาประพุกดิ์)

ฝ่ายติดตามและประเมินภาวะตลาดสินค้าเกษตร สำนักส่งเสริมการค้าสินค้าเกษตร กรมการค้าภายใน โทร. 0 2547 5400

รายงานการติดตามภาวะและราคา "สุกร" ในตลาดกรุงเทพมหานคร

วันที่ 29 สิงหาคม 2551

หน่วย : บาท/ตัว/กก.

รายการ	ราคาขายส่ง			+เพิ่ม -ลดลง	ราคาขายปลีก			+เพิ่ม -ลดลง	ภาวะการค้า
	ราคาวันนี้ปีก่อน	ราคาวันก่อน	ราคาวันนี้		ราคาวันนี้ปีก่อน	ราคาวันก่อน	ราคาวันนี้		
	29 ส.ค. 50	25 ส.ค. 51	29 ส.ค. 51		29 ส.ค. 50	25 ส.ค. 51	29 ส.ค. 51		
สุกร									ระดับราคาทรงตัว
ลูกสุกร ทัวไป (นน. 12 กก./ตัว)	1,100	1,100	1,100						
ลูกสุกร ซี.พี. (นน. 16 กก./ตัว)	1,300	1,300	1,300						
สุกรมีชีวิต ทัวไป	43.00 - 45.00	54.00 - 55.00	54.00 - 55.00		(ราคาลูกสุกรและสุกรมีชีวิตเป็นราคา ณ แหล่งผลิตสำคัญ) [จ.ราชบุรี นครปฐม ฉะเชิงเทราและชลบุรี]				
สุกรมีชีวิต ฟาร์ม	45.00 - 48.00	55.00 - 56.00	55.00 - 56.00						
สุกรชำแหละ ทัวไป	54.00 - 55.00	65.00 - 66.00	65.00 - 66.00						
สุกรชำแหละ ฟาร์ม	55.00 - 56.00	66.00 - 67.00	66.00 - 67.00						
สุกรชำแหละ เนื้อสัน - สันใน	89 - 90	100 - 102	100 - 102		95 - 98	115 - 120	115 - 120		
- สันนอก	81 - 82	90 - 93	90 - 93		85 - 90	110 - 115	110 - 115		
เนื้อแดง - ตะโพก	76 - 77	88 - 89	88 - 89		85 - 90	110 - 115	110 - 115		
- ไหล่	71 - 72	83 - 84	83 - 84		85 - 90	110 - 115	110 - 115		
เนื้อสามชั้น	74 - 80	94 - 104	94 - 104		80 - 85	110 - 115	110 - 115		
มันแข็ง	32 - 35	45 - 47	45 - 47		35 - 38	48 - 52	48 - 52		
เศษมัน	18 - 22	30 - 32	30 - 32		20 - 25	40 - 45	40 - 45		
มันเปลว	15 - 16	25 - 26	25 - 26		18 - 20	30 - 32	30 - 32		

F. สุกร/สีเหลือง


(นางอมรรพร อินทร์แมน) ผู้รายงาน

หมายเหตุ : ราคาขายส่งเนื้อสันใน - มันเปลว ใช้เพื่อศึกษาวิเคราะห์กรณีไม่สมควรเผยแพร่

ฝ่ายติดตามและประเมินภาวะตลาดสินค้าเกษตร สำนักส่งเสริมการค้าสินค้าเกษตร โทร. 02-5475400


รายงานการติดตามภาวะและราคา "โค - กระบือ" ในตลาดกรุงเทพมหานคร

วันที่ 29 สิงหาคม 2551

บาท : ก.ก.

รายการ	ราคาขายส่ง			+ เพิ่ม - ลดลง	ราคาขายปลีก			+ เพิ่ม - ลดลง	ภาวะการค้า
	ปีก่อน	วันก่อน	วันนี้		ปีก่อน	วันก่อน	วันนี้		
	29 ส.ค. 50	22 ส.ค. 51	29 ส.ค. 51		29 ส.ค. 50	22 ส.ค. 51	29 ส.ค. 51		
โค									เนื้อโคและเนื้อกระบือ ราคาทรงตัว
โคมีชีวิต	52 - 53	52 - 53	52 - 53						
เนื้อโคติดกระดูก	95 - 97	95 - 97	95 - 97						
เนื้อโคเราะกระดูกขาหน้า	105 - 107	105 - 107	105 - 107						
เนื้อโคเราะกระดูกขาหลัง	109 - 110	109 - 110	109 - 110						
เนื้อโคธรรมดา				115 - 120	115 - 120	115 - 120			
เนื้อโคสันนอก - สะโพก				125 - 130	125 - 130	125 - 130			
เนื้อโคสันใน				180 - 190	180 - 190	180 - 190			
กระบือ									
กระบือมีชีวิต	50 - 51	50 - 51	50 - 51						
เนื้อกระบือติดกระดูก	93 - 95	93 - 95	93 - 95						
เนื้อกระบือเราะกระดูกขาหน้า	103 - 105	103 - 105	103 - 105						
เนื้อกระบือเราะกระดูกขาหลัง	105 - 107	105 - 107	105 - 107						
เนื้อกระบือธรรมดา				115 - 120	115 - 120	115 - 120			
เนื้อกระบือสันนอก-สะโพก				125 - 130	125 - 130	125 - 130			
เนื้อกระบือสันใน				180 - 190	180 - 190	180 - 190			

ผู้ตรวจ..... 
(นางอมราพร อินทร์แถม)

ผู้รายงาน..... 
(นางจรรย์ย์ สมชีพ)

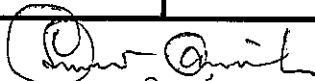
รายงานการติดตามภาวะและราคา "ไก่เนื้อ" ในตลาดกรุงเทพมหานคร

วันที่ 29 สิงหาคม 2551


บาท : ก.ก.

รายการ	ราคาขายส่ง			+ เพิ่ม - ลดลง	ราคาขายปลีก			+ เพิ่ม - ลดลง	ภาวะการค้า
	ปีก่อน 29 ส.ค. 50	วันก่อน 22 ส.ค. 51	วันนี้ 29 ส.ค. 51		ปีก่อน 29 ส.ค. 50	วันก่อน 22 ส.ค. 51	วันนี้ 29 ส.ค. 51		
ลูกไก่									ลูกไก่ ไก่มีชีวิต และ ไก่สดทั้งตัว ราคาตรงตัว
ลูกไก่ไข่ (ตัว)	19 - 20	15 - 16	15 - 16						
ลูกไก่เนื้อ (ทั่วไป) (ตัว)	14.00	16.00	16.00						
ลูกไก่เนื้อ (ซี.พี.) (ตัว)	14.00 - 14.50	16.00 - 16.50	16.00 - 16.50						
ไก่มีชีวิต (หน้าโรงฆ่า กทม.)									
ไก่มีชีวิต (ทั่วไป)	36 - 37	44 - 45	44 - 45						
ไก่มีชีวิต (ซี.พี.)	33	42	42						
ไก่สดทั้งตัว									
ไก่สดทั้งตัว (รวมเครื่องใน)	46 - 47	55 - 56	55 - 56		55 - 56	65 - 66	65 - 66		
ไก่สดทั้งตัว(ไม่รวมเครื่องใน)					56 - 58	68 - 70	68 - 70		
ไก่สดชำแหละ									
เนื้อสันใน					78 - 80	90 - 95	90 - 95		
เนื้ออก (เนื้อล้วน)					75 - 78	90 - 95	90 - 95		
น่อง สะโพก					60 - 62	73 - 75	73 - 75		
ปีก ทั้งปีก (ปีกเต็ม)					70 - 72	75 - 80	75 - 80		
ปีกบน					70 - 72	74 - 75	74 - 75		
เครื่องใน					65 - 68	68 - 70	68 - 70		
หนัง					30 - 35	36 - 38	36 - 38		
แข้ง ขา ตีน					54 - 55	55 - 58	55 - 58		
โครงกระดูก					24 - 25	25 - 28	25 - 28		

ผู้ตรวจ...


 (นางอมราพร อินทร์แมน)

ผู้รายงาน...


 (นางจิริย์ สมชีพ)

F: ไก่เนื้อ

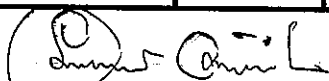
รายงานการติดตามสถานะและราคา "ไข่" ในตลาดกรุงเทพมหานคร

วันที่ 29 สิงหาคม 2551


บาท : ฟอง

รายการ	ราคาขายส่ง			+ เพิ่ม - ลดลง	ราคาขายปลีก			+ เพิ่ม - ลดลง	ภาวะการค้า
	ปีก่อน	วันก่อน	วันนี้		ปีก่อน	วันก่อน	วันนี้		
	29 ส.ค. 50	26 ส.ค. 51	29 ส.ค. 51		29 ส.ค. 50	26 ส.ค. 51	29 ส.ค. 51		
ไข่เป็ดสด คละ ณ แหล่งผลิต	3.00	3.50	3.50						ไข่เป็ด และ ไข่ไก่ ราคาทรงตัว
ไข่เป็ด ใหญ่	3.30 - 3.40	3.80 - 3.90	3.80 - 3.90		3.60 - 3.70	4.30 - 4.40	4.30 - 4.40		
ไข่เป็ด กลาง	3.10 - 3.20	3.70 - 3.80	3.70 - 3.80		3.30 - 3.40	4.10 - 4.20	4.10 - 4.20		
ไข่เป็ด เล็ก	2.90 - 3.00	3.50 - 3.60	3.50 - 3.60		3.10 - 3.20	3.80 - 4.00	3.80 - 4.00		
ไข่เป็ดเค็ม ใหญ่	4.00 - 4.10	4.20 - 4.30	4.20 - 4.30		5.00 - 5.50	5.50 - 6.00	5.50 - 6.00		
ไข่เป็ดเค็ม กลาง	3.70 - 3.80	3.90 - 4.00	3.90 - 4.00		4.50 - 5.00	5.00 - 5.50	5.00 - 5.50		
ไข่ไก่สด คละ ณ แหล่งผลิต	2.10	2.40	2.40						
ไข่ไก่ เบอร์ 0	2.60 - 2.70	2.90 - 3.00	2.90 - 3.00		2.90 - 3.00	3.20 - 3.30	3.20 - 3.30		
ไข่ไก่ เบอร์ 1	2.50 - 2.60	2.70 - 2.80	2.70 - 2.80		2.70 - 2.80	3.00 - 3.10	3.00 - 3.10		
ไข่ไก่ เบอร์ 2	2.30 - 2.50	2.60 - 2.70	2.60 - 2.70		2.60 - 2.70	2.90 - 3.00	2.90 - 3.00		
ไข่ไก่ เบอร์ 3	2.20 - 2.30	2.50 - 2.60	2.50 - 2.60		2.40 - 2.50	2.80 - 2.90	2.80 - 2.90		
ไข่ไก่ เบอร์ 4	2.10 - 2.20	2.40 - 2.50	2.40 - 2.50		2.20 - 2.30	2.70 - 2.80	2.70 - 2.80		
ไข่ไก่ เบอร์ 5	2.00 - 2.10	2.30 - 2.40	2.30 - 2.40		2.10 - 2.20	2.60 - 2.70	2.60 - 2.70		

ผู้ตรวจ.....


(นางอมราพร อินทร์แมน)

ผู้รายงาน.....



(นางจริย สมชีพ)

รายงานการติดตามภาวะและราคา "สัตว์น้ำ" ในตลาดกรุงเทพมหานคร
 ประจำวันที่ 29 สิงหาคม 2551

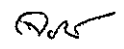
- บาท : ก.ก.

รายการ	ราคาขายส่ง			+ เพิ่ม - ลดลง	ราคาขายปลีกตลาด กทม.			+ เพิ่ม - ลดลง	ภาวะการค้า
	ปีก่อน 29 ส.ค. 50	วันก่อน 28 ส.ค. 51	วันนี้ 29 ส.ค. 51		ปีก่อน 29 ส.ค. 50	วันก่อน 28 ส.ค. 51	วันนี้ 29 ส.ค. 51		
กุ้งขาว	ตลาดกลางสมุทรสาคร								
- (40 ตัว/กก.)	110	135	135		170 - 180	180 - 190	180 - 190	สัตว์น้ำ ราคาขายส่งสัตว์น้ำขององค์การ สะพานปลาเปลี่ยนแปลงตามปริมาณ และ คุณภาพของสินค้าที่ส่งเข้าตลาด	
- (50 ตัว/กก.)	100	125	125		140 - 150	150 - 160	150 - 160		
- (60 ตัว/กก.)	95	120	115	- 5	120 - 130	140 - 150	140 - 150		
- (70 ตัว/กก.)	90	115	110	- 5	110 - 120	130 - 140	130 - 140		
- (80 ตัว/กก.)	85	105	105		100 - 110	110 - 120	110 - 120		
	องค์การสะพานปลา								
กุ้งก้ามกราม (กลาง)									
- (บ่อเลี้ยงไทย 15-16 ตัว/กก.)	220 - 230	145 - 185	160 - 185	+ 15	260 - 300	240 - 260	240 - 260		
ปลาหมึกกล้วยคละ	70 - 90	85 - 90	85 - 90		120 - 130	120 - 130	120 - 130		
ปลาหมึกกระดองคละ	80 - 100	90 - 110	90 - 110		120 - 130	120 - 130	120 - 130		
หอยแครงคละ	20 - 35	25 - 40	25 - 40		40 - 55	40 - 50	40 - 50		
หอยลายคละ	40 - 50	35 - 60	35 - 60		70 - 80	50 - 70	50 - 70		
หอยแมลงภู่คละ	20 - 25	20 - 25	20 - 25		30 - 35	30 - 35	30 - 35		
ปลาทูสด (9-12 ตัว/กก.)	35 - 50	40 - 55	40 - 55		70 - 80	50 - 70	50 - 70		
ปลาช่อน	80 - 100	90 - 110	90 - 100	- 10	100 - 120	120 - 130	120 - 130		
ปลาดุก (บึกอูย)	20 - 35	30 - 35	32 - 36	+ 1 ถึง 2	45 - 50	45 - 50	45 - 50		
ปลานิล	28 - 35	40 - 45	42 - 45	+ 2	40 - 55	50 - 55	50 - 55		

ผู้ตรวจ...


 (นางอมราพร อินทร์แมน)

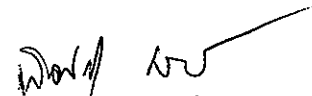
ผู้รายงาน...


 (นางจริย์ สมชีพ)

รายงานการติดตามภาวะตลาด ยางพารา
ประจำวันที่ 29 สิงหาคม 2551

รายการ	หน่วย บาท	วันนี้ปีก่อน	ราคาก่อน	ราคาวันนี้	+ เพิ่มขึ้น	ภาวะการค้า
		29 ส.ค. 50	28 ส.ค. 51	29 ส.ค. 51	- ลดลง	
ยางแผ่นดิบชั้น 3						ยางพารา ราคาสูงขึ้น เนื่องจากสต็อกยางของผู้ประกอบการผลิตยางล้อยมีปริมาณลดลง กอปรกับผลผลิตวัตถุดิบลดลง ผลกระทบจากภาวะฝนตกหนักทางภาคใต้
ราคาเกษตรกรขายได้						
- จ.สุราษฎร์ธานี	กก.	64.40	92.30	93.00	+0.70	
- จ.สงขลา	กก.	64.50	92.25	93.50	+1.25	
- นครศรีธรรมราช	กก.	64.20	90.65	91.85	+1.20	
ราคาตลาดกลาง						
- จ.สุราษฎร์ธานี	กก.	65.79	95.41	95.89	+0.48	
- จ.สงขลา	กก.	65.79	95.03	95.63	+0.60	
- จ.นครศรีธรรมราช	กก.	66.02	95.31	95.83	+0.52	
ยางแผ่นรมควันชั้น 3 ราคา FOB ชั้น 3 กรุงเทพ	กก.	72.30	101.55	102.15	+0.60	

ผู้รายงาน.....



(นางสาวพิชชา กระบี่ทอง)


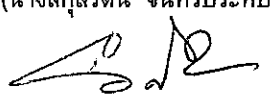
รายงานการติดตามภาวะตลาดสินค้าในกรุงเทพมหานคร
ณ วันที่ 29 สิงหาคม 2551 สิบเวลา 9.00 - 10.00 น.

หน่วย : บาท/ฟ

ลำดับ ที่	รายการ	ราคาขายส่ง (ตลาดปากคลอง)				ราคาขายปลีก (ตลาดทั่วไป)								สถานการณ์
		กละ			เปลี่ยนแปลง +เพิ่ม -ลด	กละ			เปลี่ยนแปลง +เพิ่ม -ลด	คัต			เปลี่ยนแปลง +เพิ่ม -ลด	
		วันปีก่อน 29 สค.50	วันก่อน 28 สค.51	วันนี้ 29 สค.51		วันปีก่อน 29 สค.50	วันก่อน 28 สค.51	วันนี้ 29 สค.51		วันปีก่อน 29 สค.50	วันก่อน 28 สค.51	วันนี้ 29 สค.51		
ผักใบ														
1	ผักคะน้า	10-14	15-18	15-18		15-18	20-25	20-25		20-25	28-30	28-30		ผักชี ราคาอ่อนตัวลง เนื่องจากผลผลิต รุ่นใหม่รอบปริมาณเริ่มทยอยออกสู่ตลาดเพิ่มมากขึ้น
2	ผักบุ้งจีน	5-8	12-15	12-15		10-12	18-20	18-20		15-18	22-25	22-25		
3	ผักกวางตุ้ง	8-12	8-10	8-10		12-15	14-18	14-18		18-20	20-25	20-25		
4	ผักกาดหอม	7-10	12-15	12-15		12-15	18-20	18-20		18-20	25-30	25-30		
5	ผักกาดขาวปลี	8-14	12-18	12-18		18-20	20-25	20-25		22-25	28-30	28-30		
6	กะหล่ำปลี	8-10	8-10	8-10		15-18	18-20	18-20		20-25	25-30	25-30		
7	ผักชี*	30-40	120-150	100-120	-20ถึง-30	4-5	14-15	12-13	-2	6-7	16-17	14-15	-2	
8	ต้นหอม*	20-25	25-35	25-35		3-4	4-5	4-5		5-6	6-7	6-7		
9	ชี้น่าย*	40-60	40-50	40-50		6-7	5-6	5-6		8-9	7-8	7-8		
ผักผล														
1	มะระจีน	10-15	18-20	18-20		15-18	22-24	22-24		20-25	25-28	25-28		
2	มะเขือเทศสีดา	15-18	14-18	14-18		20-25	20-25	20-25		35-40	28-30	28-30		
3	มะเขือเทศผลใหญ่	12-15	12-15	12-15		20-25	20-25	20-25		28-30	28-30	28-30		
4	มะเขือเจ้าพระยา	14-16	12-16	12-16		18-22	20-25	20-25						
5	ถั่วฝักยาว	12-15	18-25	18-25		18-20	28-30	28-30		25-30	32-35	32-35		
6	แตงกวา	6-10	12-16	12-16		12-15	16-20	16-20		18-20	22-25	22-25		
7	ฟักเขียว	6-10	8-12	8-12		12-15	14-16	14-16		18-20	18-20	18-20		
8	พริกสดชี้ฟ้า*	30-40	30-35	30-35		4-5	5-6	5-6						
9	พริกชี้หนู (จินดา)*	25-28	30-35	30-35		3-5	5-6	5-6						
10	มะนาวแป้น (เบอร์ 1-2)/ผล	1.00-1.30	1.20-1.50	1.20-1.50		1.50-1.75	1.75-2.00	1.75-2.00						
	(เบอร์ 3-4)/ผล	0.30-0.70	0.70-1.00	0.70-1.00		0.50-1.00	1.00-1.50	1.00-1.50						
ผักหัว														
1	กะหล่ำดอก	20-22	25-28	25-28		28-32	30-35	30-35		35-40	40-45	40-45		
2	หัวผักกาด	8-12	14-16	14-16		15-18	20-25	20-25		20-25	28-30	28-30		
ผักน้ำ														
1	ผักกะเจต** (1 กำ)	12-16	13-18	13-18		18-20	20-25	20-25						
2	ผักบุ้งไทย** (10 กำ)	50-55	60-70	60-70		6-7	8-9	8-9						
อื่น ๆ														
1	หน่อไม้ฝรั่ง	45-50	45-55	45-55		50-55	55-60	55-60		58-60	62-65	62-65		
2	ข้าวโพดฝักอ่อน	24-26	28-30	28-30		28-30	32-35	32-35						

หมายเหตุ* ราคาขายปลีก หน่วย : บาท/ขีด

**ราคาขายปลีก หน่วย : บาท/กำ


 (นางสกุลรัตน์ จันทร์ประทีป) (ผู้รายงาน)

 (นางสาวผลึก สุวรรณลักษณ์) (ผู้ตรวจ)

รายงานการติดตามภาวะตลาด"จิง" ในกรุงเทพมหานคร

ประจำวันที่ 29 สิงหาคม 2551

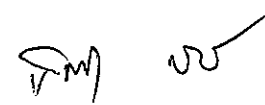
รายการ	หน่วย บาท	ราคาขายส่ง			+ เพิ่มขึ้น - ลดลง	ราคาขายปลีก			+ เพิ่มขึ้น - ลดลง	ภาวะการค้า
		ปีก่อน	วันก่อน	วันนี้		ปีก่อน	วันก่อน	วันนี้		
		29 ส.ค. 50	22 ส.ค. 51	29 ส.ค. 51		29 ส.ค. 50	22 ส.ค. 51	29 ส.ค. 51		
จิงอ่อน	กก.	26 - 30	20 - 25	20 - 25		35 - 40	35 - 45	35 - 45		ราคาจำหน่ายทรงตัว ไม่เปลี่ยนแปลง
จิงแก่ (คละ)	กก.	15 - 25	25 - 30	25 - 30		25 - 30	35 - 40	35 - 40		

ผู้ตรวจ



(นางสาวปรีชา สุวรรณลักษณ์)

ผู้รายงาน



(นางสาวพิชชา กระบี่ทอง)

รายงานการติดตามภาวะตลาด "ผลไม้" ในกรุงเทพมหานคร

ประจำวันที่ 29 สิงหาคม 2551

รายการ	หน่วย บาท	ราคาขายส่ง			+ เพิ่มขึ้น - ลดลง	ราคาขายปลีก			+ เพิ่มขึ้น - ลดลง	ภาวะการค้า
		ปีก่อน	วันก่อน	วันนี้		ปีก่อน	วันก่อน	วันนี้		
		29 ส.ค.50	28 ส.ค. 51	29 ส.ค. 51	29 ส.ค. 50	28 ส.ค. 51	29 ส.ค. 51			
1. ส้มเขียวหวาน										ราคาจำหน่ายทรงตัว ไม่เปลี่ยนแปลง
เบอร์ 6	กก.	32 - 33	42 - 50	42 - 50		40 - 42	50 - 60	50 - 60		
เบอร์ 5	กก.	26 - 29	35 - 40	35 - 40		35 - 40	40 - 45	40 - 45		
เบอร์ 4	กก.	20 - 25	30 - 32	30 - 32		25 - 30	35 - 38	35 - 38		
2. ส้มโอ										
พันธุ์ทองดี ใหญ่	ผล	25 - 30	30 - 35	30 - 35		30 - 35	35 - 40	35 - 40		
พันธุ์ทองดี เล็ก	ผล	18 - 20	22 - 28	22 - 28		20 - 25	25 - 30	25 - 30		
3. มะละกอแขกดำ	กก.	25 - 30	12 - 15	12 - 15		30 - 35	18 - 25	18 - 25		
4. แดงโมพันธุ์กินรี	กก.	12 - 13	13 - 14	13 - 14		15 - 20	18 - 20	18 - 20		
5. กล้วยหอมทอง(ใหญ่)	ผล.	2.00 - 2.50	2.50 - 3.00	2.50 - 3.00		2.50 - 3.00	3.00 - 3.50	3.00 - 3.50		
6. กล้วยน้ำว้า	หวี	15 - 20	12 - 18	12 - 18		18 - 25	15 - 25	15 - 25		
7. กล้วยไข่ (ใหญ่)	หวี	16 - 18	14 - 17	14 - 17		20 - 28	20 - 25	20 - 25		
กล้วยไข่ (กลาง)	หวี	12 - 14	10 - 13	10 - 13		15 - 18	15 - 18	15 - 18		
8. ฝรั่ง สาลี (คละ)	กก.	12 - 13	15 - 18	15 - 18		15 - 18	18 - 20	18 - 20		
ฝรั่ง (คัด)	กก.	18 - 20	20 - 22	20 - 22		20 - 25	22 - 25	22 - 25		
9. สับปะรดศรีราชา										
เบอร์ 1	กก.	10.00 - 12.00	13.00 - 15.00	13.00 - 15.00		15 - 17	17 - 20	17 - 20		
เบอร์ 2	กก.	8.00 - 9.00	11.00 - 12.00	11.00 - 12.00		13 - 14	15 - 16	15 - 16		
เบอร์ 3	กก.	6.00 - 7.00	9.00 - 10.00	9.00 - 10.00		10 - 12	10 - 13	10 - 13		

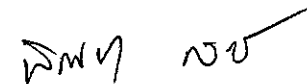
รายการ	หน่วย บาท	ราคาขายส่ง			+ เพิ่มขึ้น - ลดลง	ราคาขายปลีก			+ เพิ่มขึ้น - ลดลง	ภาวะการค้า
		ปีก่อน	วันก่อน	วันนี้		ปีก่อน	วันก่อน	วันนี้		
		29 ส.ค. 50	28 ส.ค. 51	29 ส.ค. 51		29 ส.ค. 50	28 ส.ค. 51	29 ส.ค. 51		
10. เงาะโรงเรียน	กก.	9 - 10	18 - 26	18 - 26		13 - 15	20 - 30	20 - 30		
11. ทุเรียนพันธุ์หมอนทอง	กก.	25 - 28	33 - 35	33 - 35		30 - 35	40 - 50	40 - 50		
12. ลองกอง เบอร์ A	กก.	20 - 22	55 - 60	55 - 60		35 - 40	65 - 70	65 - 70		
ลองกอง เบอร์ B	กก.	15 - 18	45 - 50	45 - 50		30 - 35	50 - 60	50 - 60		
13. น้อยหน่า	กก.	25 - 30	35 - 40	35 - 40		30 - 40	40 - 45	40 - 45		
14. ลำไยพันธุ์อีดอ	กก.	12 - 16	35 - 40	35 - 40		20 - 28	45 - 50	45 - 50		

ผู้ตรวจ



(นางสาวผลิก้า สุวรรณลักษณ์)

ผู้รายงาน



(นางสาวพิชชา กระจีทอง)