

ภาวะตลาดสินค้าข้าว ประจำวันที่ 20 ตุลาคม 2551

ชนิด	สัปดาห์ก่อน ต่ำ-สูง	วันนี้ปีก่อน 18 ต.ค.50	วันก่อน 17 ต.ค. 51	วันนี้ 20 ต.ค. 51	เปรียบเทียบ วันนี้/วันก่อน
ข้าวเปลือกเจ้าหยาปรัง ความชื้นไม่เกิน 15 % ปี 2551					
(ราคารับจำนำข้าวเปลือกเจ้า 100 % 14,000 บาท , 5% 13,800 บาท, 10% 13,600 บาท, 15% 13,400 บาท)					
จังหวัดพิษณุโลก	10.00-10.50	5.90-6.10	10.00-10.50	10.00-10.50	
จังหวัดสุพรรณบุรี	10.40-12.00	6.30-6.40	10.40-10.50	10.40-10.50	
จังหวัดปทุมธานี	10.00-10.50	6.30-6.40	10.00-10.50	10.00-10.50	
ข้าวเปลือกเจ้าหยาปี ปี 2551/52					
จังหวัดนครสวรรค์	11.00-11.50		11.00-11.50		
ข้าวเปลือกหอมมะลิ ปี 2550/51 (ราคารับจำนำ ปี 2550/51 9,000 - 9300 บาท/ตัน สีได้ตันข้าว 36-42 กรัม)					
(สีได้ตันข้าว 36 กรัม)					
จังหวัดอุดรธานี	12.50-13.00	9.00-9.20	12.50-13.00	12.50-13.00	
จังหวัดสุรินทร์	14.20-14.60	9.10-9.20	14.20-14.30	14.00-14.10	- 0.20
ข้าวเปลือกหอมปทุมธานีหยาปรัง ความชื้นไม่เกิน 15 % ปี 2551					
(ราคารับจำนำที่ 42 กรัม 14,000 บาท)					
จังหวัดสุพรรณบุรี	11.10-12.00	6.50-6.70	11.10-11.20	11.10-11.20	
ข้าวเปลือกเหนียวเมล็ดยาวหยาปี ปี 2550/51 (ราคารับจำนำ ปี 2550/51 8,100 บาท/ตัน)					
จังหวัดอุดรธานี	6.80-7.70	12.60-12.80	6.80-7.00	6.50-6.80	- 0.20 ถึง - 0.30
ข้าวสาร					
ข้าวขาว 100% ชั้น 2 (ใหม่)	20.40-20.60	10.80-10.85	20.40-20.50	19.50-19.60	- 0.90
ข้าวขาว 5% (ใหม่)	18.40-18.60	10.60-10.65	18.40-18.50	18.00-18.10	- 0.40
ปลายข้าว เอ.วัน .เล็ค (ใหม่)	9.00-10.10	9.65-9.70	9.00-9.10	9.00-9.10	
ข้าวหนึ่ง 100%	18.90-19.10	11.10-11.15	18.90-19.00	18.50-18.60	- 0.40
ปลายข้าวหนึ่ง เอ.วัน	9.90-10.00	7.65-7.70	9.90-10.00	9.90-10.00	
ข้าวหอมมะลิ 100% ชั้น 2	24.20-24.30	17.70-17.90	24.20-24.30	24.20-24.30	
ปลายข้าวหอมมะลิ	17.90-18.00	10.35-10.40	17.90-18.00	17.90-18.00	
ข้าวหอมปทุมธานี	22.40-23.10	11.90-12.10	22.40-22.50	22.40-22.50	
ปลายข้าวหอมปทุมธานี	15.00-16.10	9.90-9.95	15.00-15.10	15.00-15.10	
ข้าวเหนียว 10% เมล็ดยาว	13.80-13.90	23.00-23.50	13.80-13.90	13.80-13.90	
ปลายข้าวเหนียว เอ.วัน	10.00-10.50	11.10-11.30	10.00-10.10	10.00-10.10	
รำข้าวขาว	5.30-5.70	6.70-6.80	5.60-5.70	6.40-6.50	+ 0.80
ข้าวสารขายปลีก					
ข้าวหอมมะลิ	32.66-37.33	24.66-25.33	32.00-36.66	32.00-36.66	
ข้าวขาว 100%	30.66-32.66	16.00-17.33	30.00-32.00	30.00-32.00	
ข้าวเหนียว 10% เมล็ดยาว	16.00-16.66	23.33-24.00	15.33-16.00	15.33-16.00	

สถานการณ์ทั่วไป

- **ข้าวเปลือก** เกษตรกรเร่งระบายข้าวในยุ้งฉางออกสู่ตลาดเพิ่มขึ้นต่อเนื่อง ประกอบกับ ผลผลิตที่ออกสู่ตลาด มีความชื้นสูง ส่งผลให้ราคาข้าวเปลือกหอมมะลิ จ. สุรินทร์ และ ข้าวเปลือกเหนียว จ.อุดรธานี ปรับตัวลดลง

- **ข้าวเปลือก** ปริมาณซื้อขาย ณ ท่าข้าวลาดยาวจังหวัดนครสวรรค์และตลาดกลางสินค้าเกษตร จังหวัดพิษณุโลก เมื่อวันที่ 19 ตุลาคม 2551 มีปริมาณ 99 และ - เมตริกตัน ตามลำดับ

- **ข้าวสาร** โรงสีต่างเร่งระบายข้าวในสต็อกออกสู่ตลาดอย่างต่อเนื่อง เพื่อเตรียมพื้นที่รองรับข้าวฤดูใหม่ ขณะที่ความต้องการของตลาดชะลอตัว ส่งผลให้ราคาข้าวขาว และข้าวหนึ่ง อ่อนตัวลง ส่วนรำข้าว ราคาปรับตัวสูงขึ้น เนื่องจาก ในระยะนี้โรงสีชะลอการสีข้าว ทำให้ปริมาณรำข้าวออกสู่ตลาดน้อยลง

ข้าวเปลือกภูมิภาค
ประจำวันที่ 20 ตุลาคม 2551

ชนิด	สัปดาห์ก่อน ต่ำ-สูง	จันทร์	อังคาร	พุธ	พฤหัสบดี	ศุกร์	สัปดาห์นี้ ต่ำ-สูง
------	------------------------	--------	--------	-----	----------	-------	-----------------------

บาท/100กก.

ข้าวเปลือกเจ้านาปรัง ความชื้นไม่เกิน 15 % ปี 2551

(ราคารับจำนำข้าวเปลือกเจ้า100% 14,000บาท, 5% 13,800 บาท, 10% 13,600 บาท, 15% 13,400 บาท)

จังหวัดพิษณุโลก	10000-10500	10000-10500 /					10000-10500
จังหวัดสุพรรณบุรี	10400-12000	10400-10500					10400-10500
จังหวัดปทุมธานี	10000-10500	10000-10500					10000-10500

ข้าวเปลือกเจ้านาปี ปี 2551/52

จังหวัดนครสวรรค์	11000-11500	11000-11500 /					11000-11500
------------------	-------------	---------------	--	--	--	--	-------------

(19 ต.ก. 51)

ข้าวเปลือกหอมมะลิ ปี 2550/51 (สีได้ต้นข้าว 36-42 กรัม)

(สีได้ต้นข้าว 36 กรัม)

จังหวัดอุตรธานี	12500-13000	12500-13000 /					12500-13000
จังหวัดสุรินทร์	14200-14600	14000-14100 / ↓					14000-14100

ข้าวเปลือกหอมปทุมธานีนาปรัง ความชื้นไม่เกิน 15 % ปี 2551

(ราคารับจำนำที่ 42 กรัม 14,000 บาท)

จังหวัดสุพรรณบุรี	11100-12000	11100-11200					11100-11200
-------------------	-------------	-------------	--	--	--	--	-------------

ข้าวเปลือกเหนียวเมล็ดยาวนาปี ปี 2550/51

จังหวัดอุตรธานี	6800-7700	6500-6800 / ↓					6500-6800
-----------------	-----------	---------------	--	--	--	--	-----------

กรมการค้าภายใน

สำนักส่งเสริมการค้าสินค้าเกษตร

โทร. 0 2547 5400

ราคาขายส่งข้าว ผลิตภัณฑ์ และกระสอบป่าน

ในตลาดกรุงเทพมหานคร

ประจำวันที่ 20 ตุลาคม 2551

ชนิด	สัปดาห์ก่อน ต่ำ-สูง	จันทร์	อังคาร	พุธ	พฤหัสบดี	ศุกร์	สัปดาห์นี้ ต่ำ-สูง
ขายส่งทั่วไป ความชื้นไม่เกิน 14% เป็นราคาตามตัวอย่างที่ผู้ส่งออกหรือผู้ค้าส่งรับซื้อจากโรงสีหรือซื้อผ่านนายหน้า (หยง) ที่ผู้ส่งออกรับซื้อด้วยเงินสด ไม่รวมกระสอบ (คำนวณราคาซื้อรวมกระสอบป่านชนิดบรรจุ 100 กก.หักด้วยราคากระสอบป่านใช้แล้วหนึ่งครั้ง) ส่งหน้าโรงเก็บข้าวของผู้ซื้อ							
							บาท/100 กก.
ข้าวขาว 100% ชั้น 1	2340-2350	2340-2350					2340-2350
ข้าวใหม่	-	-					-
ข้าวขาว 100% ชั้น 2	2210-2220	2210-2220					2210-2220
ข้าวใหม่	2040-2060	1950-1960					1950-1960
ข้าวขาว 100% ชั้น 3	2190-2200	2190-2200					2190-2200
ข้าวใหม่	2010-2030	1920-1930					1920-1930
ข้าวขาว 5%	2150-2160	2150-2160					2150-2160
ข้าวใหม่	1840-1860	1800-1810					1800-1810
ข้าวขาว 10%	2140-2150	2140-2150					2140-2150
ข้าวใหม่	1770-1790	1730-1740					1730-1740
ข้าวขาว 15%	-	-					-
ข้าวใหม่	1690-1710	1650-1660					1650-1660
ข้าวขาว 25%	-	-					-
ข้าวใหม่	1610-1630	1570-1580					1570-1580
ปลายข้าวขาว เอ.วัน.เลิศ	900-1010	900-910					900-910
ข้าวใหม่	900-1010	900-910					900-910
ปลายข้าวขาว เอ.วัน.พิเศษ	860-970	860-870					860-870
ข้าวใหม่	860-970	860-870					860-870
ปลายข้าวขาว ซี.วัน*	820-870	820-830					820-830
ข้าวเหนียว กข. 6	1450-1460	1450-1460					1450-1460
ข้าวใหม่	-	-					-
ข้าวเหนียว 10% เมล็ดยาว	1380-1390	1380-1390					1380-1390
ข้าวใหม่	-	-					-
ข้าวเหนียว 10% เมล็ดสั้น	1280-1290	1280-1290					1280-1290
ข้าวใหม่	-	-					-
ปลายข้าวเหนียว เอ.วัน	1000-1050	1000-1010					1000-1010
ข้าวใหม่	-	-					-
ข้าวหนึ่ง 100%	1890-1910	1850-1860					1850-1860
ข้าวหนึ่ง 5%	1790-1810	1750-1760					1750-1760
ปลายข้าวหนึ่ง เอ.วัน	990-1000	990-1000					990-1000
ข้าวหอมมะลิ							
100% ชั้น 1	2500-2510	2500-2510					2500-2510
ข้าวใหม่	-	-					-
100% ชั้น 2	2420-2430	2420-2430					2420-2430
ข้าวใหม่	-	-					-
ปลายข้าวหอมมะลิ	1790-1800	1790-1800					1790-1800
ข้าวใหม่	-	-					-
ข้าวหอมปทุมธานี	2240-2310	2240-2250					2240-2250
ข้าวใหม่	-	-					-
ปลายข้าวหอมปทุมธานี	1500-1610	1500-1510					1500-1510
ข้าวใหม่	-	-					-

หมายเหตุ* ปลายข้าวขาว ซี.วัน เป็นราคาที่สืบเพื่อใช้ในการคำนวณอัตราส่งมอบตามโครงการรับจำนำข้าวเปลือก

(20 ตุลาคม 2551)

ชนิด	สัปดาห์ก่อน ต่ำ-สูง	จันทร์	อังคาร	พุธ	พฤหัสบดี	ศุกร์	สัปดาห์นี้ ต่ำ-สูง
------	------------------------	--------	--------	-----	----------	-------	-----------------------

รำข้าว	ราคาเงินสดไม่รวมกระสอบ ส่งมอบหน้าโรงเก็บข้าวของผู้ซื้อ			บาท/100 กก.
ขาว	530-570	640-650		640-650
นึ่ง	800-840	750-760		750-760
สกัด	450-490	400-410		400-410
กล็อง	100-110	100-110		100-110

ข้าวสาร

(ขายส่งให้ร้านขายปลีก) บาท/100 กก.

ข้าวสารเจ้า

100% (ข้าวหอม)	2950-3000	2950-3000	2950-3000
ข้าวใหม่	2950-3000	2950-3000	2950-3000
100%	2400-2450	2400-2450	2400-2450
ข้าวใหม่	2400-2450	2400-2450	2400-2450
5%	2350-2400	2350-2400	2350-2400
ข้าวใหม่	2350-2400	2350-2400	2350-2400

ข้าวสารเหนียว

สันป่าตอง (เขี้ยวงู)

100% (ใหม่)	1950-2000	1950-2000	1950-2000
๐% (ใหม่)	1550-1600	1550-1600	1550-1600

ข้าวสารเหนียว

10% เมล็ดยาว(ใหม่)	1250-1300	1250-1300	1250-1300
10% เมล็ดสั้น(ใหม่)	1150-1200	1150-1200	1150-1200

ผลิตภัณฑ์ข้าว ราคาเงินสด (กล็องละ 10 กิโลกรัม)

แป้งข้าวเจ้าเหนียว บาท/3 กล็อง

เจ้าไม่น้ำ(3กล็อง)	730-740	730-740	730-740
เหนียวไม่น้ำ(3กล็อง)	805-810	805-810	805-810

กระสอบป่าน (ทอในประเทศด้วยใยปอ) ขนาด 29 นิ้ว x 43 นิ้ว ราคาเงินสดส่งมอบถึงร้านผู้ซื้อ

ใหม่	39.50-40.00	39.50-40.00	บาท/1 ใบ
ใช้แล้ว -ไม่มีตรา	28.00-29.00	28.00-29.00	28.00-29.00
- มีตรา	18.00-20.00	18.00-20.00	18.00-20.00

ราคาขายปลีกข้าวสารในตลาดกรุงเทพฯ
 ประจำวันที่ 20 ตุลาคม 2551

บาท/15 กก.

ชนิด	สีปดท์ก่อน		จันทร์	อังคาร	พุธ	พฤหัสบดี	ศุกร์	สีปดท์ใหม่	
	ต่ำ	สูง						ต่ำ	สูง

100% (ข้าวหอม)

ร้านค้าปลีกทั่วไป	540-550	540-550						540-550
ข้าวใหม่	480-490	480-490						480-490

ข้าวสารเจ้า 100%

ร้านค้าปลีกทั่วไป	470-480	470-480						470-480
ข้าวใหม่	450-460	450-460						450-460

ข้าวสารเจ้า 5%

ร้านค้าปลีกทั่วไป	410-420	410-420						410-420
ข้าวใหม่	390-400	390-400						390-400

ข้าวสารเหนียว

สันป่าตอง (เขี้ยว)

100%	340-350	340-350						340-350
5%	290-300	290-300						290-300
10% เมล็ดยาว	230-240	230-240						230-240
10% เมล็ดสั้น	190-200	190-200						190-200


กรมการค้าภายใน

สำนักส่งเสริมการค้าสินค้าเกษตร

โทร. 0 2547 5400

สถานการณ์ทั่วไป

- ข้าวเปลือก เกษตรกรเร่งระบายข้าวในยุ้งฉางออกสู่ตลาดเพิ่มขึ้นต่อเนื่อง ประกอบกับ ผลผลิตที่ออกสู่ตลาดมีความชื้นสูง ส่งผลให้ราคาข้าวเปลือกหอมมะลิ จ. สุรินทร์ และ ข้าวเปลือกเหนียว จ.อุตรธานี ปรับตัวลดลง
- ข้าวสาร โรงสีต่างเร่งระบายข้าวในสต็อกออกสู่ตลาดอย่างต่อเนื่อง เพื่อเตรียมพื้นที่รองรับข้าวฤดูใหม่ ขณะที่ความต้องการของตลาดชะลอตัว ส่งผลให้ราคาข้าวขาว และข้าวหนึ่ง อ่อนตัวลง ส่วนราคาข้าว ราคาปรับตัวสูงขึ้นเนื่องจาก ในระยะนี้โรงสีชะลอการสีข้าว ทำให้ปริมาณข้าวออกสู่ตลาดน้อยลง



.....
(นางประจุม กษมาประพฤทธิ์)

ผู้รายงาน

ข้าวเปลือกเจ้าหน้าปรี ปี 2551 (ความชื้นไม่เกิน 15 %)

หน่วย:บาท/ตัน

แหล่งราคา	2551		ตุลาคม 2551																									
	ก.ย.	เฉลี่ย	1	2	3	5	6	7	8	9	10	13	14	15	16	17	20	21	22	23	24	26	27	28	29	30	31	
ตลาดกลางท่าข้าวลาดยาว	12033	11850	11850	11850	11850	11850	11850																					
จ. พิษณุโลก	11773	10768	12000	12000	12000		10750	10750	10750	10750	10250	10250	10250	10250	10250	10250	10250											
จ. สุพรรณบุรี	11970	11464	11950	11950	11950		11950	11950	11950	11950	11950	11950	11150	10450	10450	10450	10450											
จ. ปทุมธานี	11795	10607	11250	11250	11250		11250	11250	10250	10250	10250	10250	10250	10250	10250	10250	10250											
เฉลี่ย	11893	11172	11763	11763	11763	11850	11450	11317	10983	10983	10817	10817	10550	10317	10317	10317	10317											
			ราคารับจำนำข้าวเปลือกเจ้า 100% 14,000 บาท, 5% 13,800บาท, 10% 13,600 บาท, 15% 13,400 บาท)																									

ข้าวเปลือกเจ้าหน้าปรี ปี 2551 (ความชื้นไม่เกิน 25 %)

หน่วย:บาท/ตัน

แหล่งราคา	2551		ตุลาคม 2551																									
	ก.ย.	เฉลี่ย	1	2	3	5	6	7	8	9	10	13	14	15	16	17	20	21	22	23	24	26	27	28	29	30	31	
ตลาดกลางท่าข้าวลาดยาว	10556	10400	10400	10400	10400	10400	10400																					
จ. พิษณุโลก	10418	9575	10600	10600	10600		9550	9550	9550	9550	9150	9150	9150	9150	9150	9150	9150											
จ. สุพรรณบุรี	10843	10193	10750	10750	10750		10750	10750	10750	10750	10750	10750	9750	9050	9050	9050	9050											
จ. ปทุมธานี	10295	9107	9750	9750	9750		9750	9750	8750	8750	8750	8750	8750	8750	8750	8750	8750											
เฉลี่ย	10528	9819	10375	10375	10375	10400	10113	10017	9683	9683	9550	9550	9217	8983	8983	8983	8983											

ข้าวเปลือกหอมมะลิ ปี 2550/51

หน่วย บาท/ตัน

แหล่งราคา	2551	ตุลาคม 2551																									
		ก.ย.	เฉลี่ย	1	2	3	6	7	8	9	10	13	14	15	16	17	20	21	22	23	24	27	28	29	30	31	
จังหวัดอุดรธานี	12864	12868	12900	12900	12900	12900	12900	12900	12900	12900	12900	12900	12900	12900	12750	12750	12750										
จังหวัดสุรินทร์	14659	14779	15050	15050	15050	15050	15050	15050	15050	15050	15050	15050	15050	14550	14550	14550	14550	14250	14050								
เฉลี่ย	13762	13823	13975	13975	13975	13975	13975	13975	13975	13975	13725	13725	13725	13725	13650	13500	13400										

ราคารับจำนำ ปี 2550/51 9,000 - 9,300 บาท/ตัน

ข้าวเปลือกเหนียว 10 % เมล็ดยาว ปี 2550/51

หน่วย บาท/ตัน

แหล่งราคา	2551	ตุลาคม 2551																									
		ก.ย.	เฉลี่ย	1	2	3	6	7	8	9	10	13	14	15	16	17	20	21	22	23	24	27	28	29	30	31	
จังหวัดอุดรธานี	7582	7457	7600	7600	7600	7600	7600	7600	7600	7600	7600	7600	7600	7600	7250	6900	6650										

ราคารับจำนำ ปี 2550/51 8,100 บาท/ตัน

ราคาข้าวสารบรรจุถุงที่ห้างสรรพสินค้าจำหน่าย

ประจำวันที่ 20 ตุลาคม 2551

บาท / ถุง

ชนิด	หน่วย	ราคา หน้าถุง	ท็อป	ตั้งอ้าวเสง	สหกรณ์กรุงเทพ	เทสโก	บิ๊กซี	คาร์ฟูร์	แมคโคร
ข้าวหอมมะลิ 100%									
บัวทิพย์	5 กก.	230				178			
สุรินทร์ทิพย์	5 กก.	280	239	214	216				
หงษ์ทอง (แดง)	5 กก.	250	219	220	199	193	189	189	190
(ใหม่)	5 กก.	280	229	231	220		210	192	205
มาบุญครอง (แดง)	5 กก.	250	215	204	199	215	196	195	190
มาบุญครอง (เขียว)	5 กก.	230			(180)180			179	185
เกษตร (แดง)	5 กก.	220	189	194	193		186	185	
เกษตร (เขียว)	5 กก.	210	199	187	187	179	180	(185)179	177
เบญจรงค์	5 กก.	280	209	179		195	163		163
ฉัตรทอง (แดง)	5 กก.	255	(240)195		(270)230		207	(240)198	
ฉัตรอุบล (เหลือง)	5 กก.	200	195	203	203		180	182	179
ฉัตรเพชร	5 กก.	230	(210)209					192	
แสนดี (ถิ่นสยาม)	5 กก.	250	215		186	189	181	165	200
ทุ่งกุลลา	5 กก.	300	259	223	241		217	230	235
ปิ่นเงินเพชร	5 กก.	300	190				180	165*	
ไทไท(หอมมะลิอินทรีย์)	5 กก.	300	239	233.00					
โคโค	5 กก.	230	195						
คอกบัว	5 กก.	230	185*			159	185	199	
เทสโก้(สีทอง)	5 กก.	230				183			
อิมทิพย์ (กินรี)	5 กก.	250	205		172	195	215	195	170
เพื่อนไทย	5 กก.								
# ท็อป	5 กก.	220	209						
ช้างทิพย์	4 กก.	240	219	211		209		207	200
ปทุมทอง	5 กก.	220	199						
ขามทอง	5 กก.	250	169						
พนมรุ้ง	5 กก.	230		189	186	189	169*		
ภูรุ้ง	5 กก.	215							185
ศรีเมือง	5 กก.	250	209						
เอโร่(แดง)	5 กก.	230							171
เอโร่(เงิน)	5 กก.								160
ส.เขมรราช	5 กก.	280		218	195				
บัวทอง (แดง)	5 กก.	220		194				187	155
เก็กฮวย	5 กก.	300			217				
บัณฑิตน้อย	5 กก.	230			173				
บิ๊กซี	5 กก.	250					175		
คาร์ฟูร์	5 กก.							159*	
ข้าวหอมมะลิ 5%									
หงษ์ทอง (เขียว)	5 กก.	230	210	210	200		200	192	
ฉลาดชิม	5 กก.							160	
เอโร่	5 กก.	240							173
เบญจรงค์	5 กก.	180							
เกษตร	5 กก.	230	185						170

ชนิด	หน่วย	ราคา หน้าถุง	ท็อป	ตั้งอ้าวเส็ง	สหกรณ์กรุงเทพ	เทสโก	บิกซี	คาร์ฟูร์	แมคโคร
ข้าวหอมมะลิ 10%									
สุพรรณหงส์ (แดง)	5 กก.	280	205			170	182		165
เซฟ	5 กก.	210	179						
หงษ์ทอง (ส้ม)	5 กก.	210	205	201	193		206	179	
เกษตร (ม่วง)	5 กก.	200	180*	174			170	167	
# อิมทิพย์ (เขียว)	5 กก.	240	193			180			
# คู่ไม้คำ	5 กก.	185				180			
ท็อป	5 กก.								
ข้าวหอมปทุมธานี 100%									
ฉัตร(ม่วง)	5 กก.	195						179	170
มาบุญครอง	5 กก.	230		189	209	180	187	180	
ดอกบัว	5 กก.	210				180		165	
หงษ์ทอง (ส้ม)	5 กก.	240	210	220	214		199	188	
เทสโก้(เทา)	5 กก.	200				175			
ปทุมทิพย์	5 กก.	280					182		
เอโร่	5 กก.	230							180
ข้าวผสม (ข้าวหอมมะลิและข้าวขาว)									
แสนดี (เขียว)	5 กก.	220						157	157
มาบุญครอง (ชมพู)	5 กก.	220		182	203			175	
# ชวนนาไทย	5 กก.	250	(300)199						
# สุพรรณหงส์	5 กก.					137			
# ฉัตร (ส้ม)	5 กก.	195	172	176	164	160	160	157	160
# ฉัตรอรุณ(เขียว)	5 กก.	175				160	155	149	150
# ไวกิ่ง(เขียว)	5 กก.	220						169	175
เกษตร(เขียวอ่อน)	5 กก.	190		173		166*	170	167	159
TESCO (เขียว)	5 กก.	220				166			
ปิ่นเงิน	5 กก.	300	179					182	158
เอโร่	5 กก.	220							173
พระพิรุณ	5 กก.	300					185		
คาร์ฟูร์ (เขียวเข้ม)	5 กก.							169	
บัวทอง(เขียว)	5 กก.	180	159				139	139	135
บัวทอง(ฟ้า)	5 กก.	200		157			165	149*	145
มิตรภาพ (เขียว)	5 กก.	260		157		165			150
ข้าวหอมมะลิและข้าวมันญี่ปุ่น									
ธัญญทิพย์	5 กก.	300	255	223	241				235
ธัญญทิพย์	2 กก.	130	109	89	130				
ดอกมะลิ	2 กก.	100	95		95				
ท็อป	2 กก.	95	92						
เบญจรงค์	5 กก.	280							
เนเจอร์โชน	1.4 กก.	150	112			104			
ข้าวเหนียว									
ธัญญทิพย์	1 กก.	45	45	44.50					
เทสโก้	5 กก.	180				132			
บัวทิพย์	5 กก.	160				119	132		
แสนดี	5 กก.	180						136	127
คาร์ฟูร์	5 กก.							145	
บิกซี	5 กก.	160					132		
เอโร่	5 กก.	180							125
ฉัตร	5 กก.	185					(170)123		119

ชนิด	หน่วย	ราคา หน้าถุง	ท็อป	ตั้งหัวเสง	สหกรณ์กรุงเทพ	เทสโก	บิกซี	คาร์ฟูร์	แมคโคร
ข้าวกล้องหอมมะลิ 100 %									
คุ่มค่า	5 กก.					159			
เทสโก้	5 กก.	200				173*			
อิมทิพย์	5 กก.	250							185
เอโร่	5 กก.	250							179
ธัญญทิพย์	5 กก.	300	259	223	241				235
แสนดี	5 กก.	250							183
TOPS	2 กก.	90	85						
เบญจรงค์	2 กก.	120		80		89	89		
ดอกบัว	2 กก.		90			76			
เนเจอร์ไวน์	1.4 กก.	150	106			112			
กฟผ	2 กก.	80	75			80			
# เกรทชาเวสต์	2 กก.	180	(150)123			130			
มาบุญครอง	2 กก.	100	(110)110	99	91	96	92	100	
ไทไท	2 กก.	160	(160)105	129		111			
# ดอกมะลิ	2 กก.	100	95		85				
# หงษ์ทอง	2.5 กก.	120	(140)117	99	99	99	110	107	
เทสโก้	2 กก.	90				85			
ข้าวขาว 100%									
สุพรรณหงส์	5 กก.						173		
มิตรภาพ	5 กก.	230		141.00			138		
ดอกบัว	5 กก.	190	169			167		155	
โคโค	5 กก.	159	159						
หงส์ทอง (น้ำเงิน)	5 กก.	230		204.50	177		195	175	
เพื่อนไทย	5 กก.								
เกษตร(น้ำเงิน)	5 กก.	180	160	161	161		158	156	
เบญจรงค์	5 กก.	220		147					135
ทสโก้ (น้ำเงิน)	5 กก.	230				149			
ปิ่นเงิน	5 กก.						139	149	129
แสนดี	5 กก.	230	176*		169	(220) 154	169	175	163
พระพิรุณ	5 กก.	250					98*		
ไวกิ่ง	5 กก.	220						169	152
มาบุญครอง (ฟ้า)	5 กก.	220	180	172	172	169*	175	169	
มาบุญครอง (น้ำเงิน)	5 กก.	200							165
พนมรุ้ง	5 กก.	210		162	159	179			
เอโร่	5 กก.	230							147
บิกซี	5 กก.	230					159		
อิมทิพย์	5 กก.	220	180					139	
ข้าวขาว 5%									
โคโค	5 กก.	180	152						
เอโร่	5 กก.	220							152
แสนดี	5 กก.	220						149	152
บัณฑิตน้อย	5 กก.	170			147				
ช้างคู่โลก	5 กก.	170			147				
ฉัตร(น้ำเงิน)	5 กก.	190			163			157	149
ธัญญรักษ์	5 กก.	160			145				

ชนิด	หน่วย	ราคา หน้าถุง	ท็อป	ตั้งฮั่วเสง	สหกรณ์กรุงเทพ	เทสโก	บิ๊กซี	คาร์ฟูร์	แม็คโคร
ข้าวขาว 10%									
สุพรรณหงส์	5 กก.		205						
ชานาไทย	5 กก.	250	159						129
ปทุมทิพย์	5 กก.	230					168		128
เซพแพค	5 กก.								145
ท็อปส์	5 กก.	190	169*						
ข้าวขาว 25%									
เฟิร์สทไฟรซ์	5 กก.								
ภัตรา	5 กก.	160					155		
ข้าว(อื่น ๆ)									
เซพแพค (ขบ 35%)	5 กก.	180							182
คาร์ฟูร์ (ขบ 35 %)	5 กก.							145	
กลีกรไทย (ขบ 35%)	5 กก.	220					155		
คัมค่า (ขบ. 35 %)	5 กก.	150				133			
หงษ์ทอง (ข้าวสังข์หยด)	2 กก.	95	85	75			81	83	

* จัดรายการพิเศษ

กรมการค้าภายใน สำนักส่งเสริมการค้าสินค้าเกษตร โทร 02 5475400

ราคาขายปลีกข้าวสารร้านค้าทั่วไปในตลาดกรุงเทพฯ

ประจำวันที่ 20 ตุลาคม 2551

หน่วย : บาท

ชนิด	หน่วย	ราคาหน้าถุง	ราคาจำหน่าย
บรรจุถุง			
-ข้าวหอมมะลิ 100%			
หงษ์ทอง	5 กก.	250	210
-ข้าวขาว 100%			
มานูญครอง	5 กก.	220	185
ข้าวตวง (ถัง)			
-ข้าวหอมมะลิ			
ส้มโอ	1 กก./15 กก.		35-37/540-560
แสนดี	1 กก./15 กก.		34-36/500-530
สามงู	1 กก./15 กก.		34-36/510-540
เก้าใบโพธิ์	1 กก./15 กก.		30-32/450-480
ดวงใจ	1 กก./15 กก.		35-37/530-550
อื่น ๆ	1 กก./15 กก.		29-30/420-440
-ข้าวขาว 100%			
กำไล	1 กก./15 กก.		28-30/420-450
เสาดี	1 กก./15 กก.		29/420
กึ่งมังกร	1 กก./15 กก.		28-31/420-460
เพชรคู่	1 กก./15 กก.		29/430
นกนางแอ่น	1 กก./15 กก.		31/450
บัวชมพู	1 กก./15 กก.		28-30/420-450
ตราลูกโลกคู่	1 กก./15 กก.		30-32/440-480
แสนดี	1 กก./15 กก.		31-33/450-480
ไวกิ่ง	1 กก./15 กก.		28-30/420-450
เรื่องไทย	1 กก./15 กก.		28-29/420-430
อื่น ๆ	1 กก./15 กก.		29-30/430-450

รายงานการติดตามภาวะตลาดสินค้า ข้าวโพดและถั่วชนิดต่าง ๆ ในกรุงเทพมหานคร
ประจำวันที่ 20 ตุลาคม 2551

บาท/ กก.



รายการ	ปี 2550	ปี 2551		การเปลี่ยนแปลง + เพิ่ม - ลด	สถานการณ์
	วันนี้ปีก่อน 20 ต.ค. 50	วันก่อน 17 ต.ค. 51	วันนี้ 20 ต.ค. 51		
ราคาขายส่ง					ข้าวโพดและถั่วชนิดต่าง ๆ ไซโลและโรงงานอาหารสัตว์เสนอราคา รับซื้อต่ำลง เนื่องจาก ข้าวโพดที่ออกสู่ตลาดมีคุณภาพไม่ค่อยดี มีความชื้นสูง และมีปริมาณออกสู่ตลาดเพิ่มขึ้น และผู้ประกอบการ ส่วนใหญ่มีสินค้าเพียงพอกับความต้องการแล้ว จึงชะลอการรับซื้อ
ข้าวโพด ไซโล	8.33-8.42	หยุดรับซื้อชั่วคราว	หยุดรับซื้อชั่วคราว	-0.10	
โรงงานอาหารสัตว์	8.67-8.73	7.68-7.72	7.58-7.72		
ข้าวฟ่าง ขาว	-	-	-		
แดง	-	-	-		
ถั่วเขียวผิวมัน อย่างดี	24.00-25.00	26.00-27.00	26.00-27.00		
อย่างรอง	19.00-20.00	20.00-21.00	20.00-21.00		
ถั่วดำ	18.00-20.00	23.00-24.00	23.00-24.00		

ผู้รายงาน

(นางประทุม กษมาประพทธุ์)

รายงานการติดตามภาวะตลาด "ผลิตภัณฑ์มันส์หลัง"

ประจำวันที่ 20 ตุลาคม 2551

รายการสินค้า	หน่วย	ปีก่อน วันนี้ 20 ต.ค.50	ปีนี้ (2551)		+ เพิ่ม - ลด	สถานการณ์
			วันก่อน 17 ต.ค.	วันนี้ 20 ต.ค.		
1) ราคาซื้อขายในประเทศ						
มันเส้น ¹						
- ส่งมอบ ณ คลังสินค้าเขต จ.อยุธยา	บาท/กก.	4.80-5.00	3.90-4.30	3.90-4.30	-0.10 ถึง -0.30	มันเส้น ราคารับซื้อในพื้นที่ จ.ชลบุรี อ่อนตัวลง การซื้อขายค่อนข้างเงียบ ผลจากตลาดต่างประเทศชะลอ การสั่งซื้อ และรัฐพีชอื่นมีราคาถูก อีกทั้งผู้ประกอบการภายในและต่างประเทศต่างรอดูสถานการณ์ ทั้งนี้ ปริมาณซื้อขายมีน้อย
- ส่งมอบ ณ คลังสินค้าเขต จ.ชลบุรี	บาท/กก.	5.00-5.05	4.30-4.40	4.00-4.30		
แป้งมันประเภทสตาร์ช ชั้นพิเศษ ²						
- ส่งมอบ ณ คลังสินค้าเขตกรุงเทพและปริมณฑล	บาท/กก.	11.50-11.70	9.10-9.50	9.10-9.50		
2) ราคาส่งออก F.O.B.						
มันเส้น ¹	US\$/ตัน	160-165	-	-		
	บาท/กก.	5.45-5.62	-	-		
แป้งมันประเภทสตาร์ช ชั้นพิเศษ ²	US\$/ตัน	350-360	280-290	280-290		
	บาท/กก.	11.90-12.24*	9.55-9.90**	9.55-9.90		
มันอัดเม็ดแข็ง	US\$/ตัน	180-190	-	-		
	บาท/กก.	6.12-6.46	-	-		
3) ราคาขายส่งตลาด กทม.						
แป้งมัน - ซุปเปอร์ไฮเกรด	บาท/กก.	12.30-12.60	12.00-12.20	12.00-12.20		ผู้รายงาน.....  (นางกฤษณา พลศักดิ์) ผู้ตรวจ.....  (นางประจุม กษมาประพทธี)
- ละเอียดอย่างดี	บาท/กก.	16.00-16.25	17.00-17.50	17.00-17.50		
- ละเอียดอย่างรอง	บาท/กก.	14.50-15.00	16.20-16.70	16.20-16.70		
- สาकुเม็ดเล็ก	บาท/กก.	16.50-17.00	17.40-17.80	17.40-17.80		
- สาकुเม็ดใหญ่	บาท/กก.	18.50-19.00	18.20-18.70	18.20-18.70		
*อัตราแลกเปลี่ยน ณ วันที่ 25 ก.ย.51 (33.8063)						
**อัตราแลกเปลี่ยน ณ วันที่ 6 ต.ค.51 (34.1369)						

รายงานการติดตามภาวะตลาด "ปาล์มน้ำมัน และน้ำมันปาล์ม" ในกรุงเทพมหานคร

ประจำวันที่ 20 ตุลาคม 2551

f: ราคาปาล์ม/ลิตร

รายการ	หน่วย	ราคาขายส่ง			+ เพิ่มขึ้น - ลดลง	ภาวะการค้า
		ราคาวันนี้ปีก่อน	ราคาวันก่อน	ราคาวันนี้		
		20 ต.ค. 50	17 ต.ค. 51	20 ต.ค. 51		
ผลปาล์มทะเลาย (ราคาโรงสกัดรับซื้อ)						
คุณภาพ เบอร์เซนต์น้ำมัน (คละ)						
- จ.กระบี่	บาท/กก.	4.40 - 4.85	2.60 - 3.20	2.30 - 3.20	-0.30	ผลปาล์มทะเลายและผลปาล์มร่วง ราคาลดลง ผลจากภาวะตลาดน้ำมันปาล์มชะลอตัว การซื้อขายเบาบาง อีกทั้งปริมาณผลปาล์มยังมีอยู่มากด้วย โรงสกัดจึงปรับราคาซื้อผลปาล์มลดลง เพื่อให้สอดคล้องกับภาวะตลาดและราคาน้ำมันปาล์มดิบ
- จ.สุราษฎร์ธานี	บาท/กก.	4.75 - 4.80	2.80 - 3.20	2.65 - 3.20	-0.15	
- จ.ชุมพร	บาท/กก.	4.60 - 4.80	2.80 - 2.90	2.70 - 2.80	-0.10	
- จ.ตรัง	บาท/กก.	4.80 - 4.85	2.70 - 3.20	2.60 - 3.20	-0.10	
- จ.สตูล	บาท/กก.	4.65 - 4.80	2.80 - 3.00	2.70 - 3.00	-0.10	
- จ.สตูล	บาท/กก.	4.40 - 4.60	2.60 - 2.70	2.30 - 2.50	-0.20ถึง-0.30	
คุณภาพ เบอร์เซนต์น้ำมัน (15%)						
- จ.กระบี่	บาท/กก.	4.14 - 4.60	2.55 - 2.80	2.30 - 2.70	-0.10 ถึง-0.25	น้ำมันปาล์มดิบ น้ำมันปาล์มบริสุทธิ์ และน้ำมันปาล์มสำเร็จ น้ำมันปาล์มดิบ ราคาทรงตัว จากราคาในตลาดมาเลเซียปรับตัวสูงขึ้นเล็กน้อย ขณะที่การซื้อขายเบาบาง และผลจมน้ำมันเชื้อเพลิงปรับราคาลดลงด้วย ส่งผลให้โรงงานสกัดต่างลดสถานการณ์ จึงตรึงราคาไว้ อย่างไรก็ตาม ได้ส่งผลให้ราคาน้ำมันเมล็ดในปาล์มดิบ น้ำมันปาล์มบริสุทธิ์ (สเตอร์น) และน้ำมันปาล์มสำเร็จรูปปรับตัวลดลงตามไปด้วย โดยเฉพาะโรงกลั่นต่างแจ้งปรับราคาลดลง เพื่อให้ตลาดคล่องตัวขึ้น สำหรับห้างสรรพสินค้าต่าง ๆ ได้มีการจัดรายการเพื่อส่งเสริมการขาย จำหน่ายน้ำมันปาล์มสำเร็จรูป ชนิดบรรจุขวด 1 ลิตร ในราคาต่ำกว่าราคาแนะนำ (ขวดละ 47.5 บาท) ห้างบิ๊กซี (17 ต.ค.51) ตรากรมกต ราคาขวดละ 28 บาท ห้างคาร์ฟูร์ (ตรากรมกต) ขวดละ 35 บาท ส่วนห้างโลตัส ฯ (ตรากรมกตและโอไลน์) ขวดละ 43 บาท หยก ขวดละ 45 บาท เป็นต้น
- จ.สุราษฎร์ธานี	บาท/กก.	4.25	2.70	2.55	-0.15	
- จ.ชุมพร	บาท/กก.	4.14	2.55	2.47	-0.08	
- จ.ตรัง	บาท/กก.	4.40	2.70	2.70	-0.10	
- จ.สตูล	บาท/กก.	4.60	2.80	2.70	-0.10	
- จ.สตูล	บาท/กก.	4.40	2.60	2.30	-0.30	
คุณภาพ เบอร์เซนต์น้ำมัน (17%)						
- จ.กระบี่	บาท/กก.	4.60 - 4.85	2.70 - 3.20	2.50 - 3.20	-0.20	น้ำมันปาล์มบริสุทธิ์ (สเตอร์น) และน้ำมันปาล์มสำเร็จรูปปรับตัวลดลงตามไปด้วย โดยเฉพาะโรงกลั่นต่างแจ้งปรับราคาลดลง เพื่อให้ตลาดคล่องตัวขึ้น สำหรับห้างสรรพสินค้าต่าง ๆ ได้มีการจัดรายการเพื่อส่งเสริมการขาย จำหน่ายน้ำมันปาล์มสำเร็จรูป ชนิดบรรจุขวด 1 ลิตร ในราคาต่ำกว่าราคาแนะนำ (ขวดละ 47.5 บาท) ห้างบิ๊กซี (17 ต.ค.51) ตรากรมกต ราคาขวดละ 28 บาท ห้างคาร์ฟูร์ (ตรากรมกต) ขวดละ 35 บาท ส่วนห้างโลตัส ฯ (ตรากรมกตและโอไลน์) ขวดละ 43 บาท หยก ขวดละ 45 บาท เป็นต้น
- จ.สุราษฎร์ธานี	บาท/กก.	4.80	3.20	3.20	-0.10	
- จ.ชุมพร	บาท/กก.	4.80	2.90	2.80	-0.10	
- จ.ตรัง	บาท/กก.	4.85	3.20	3.20	-0.10	
- จ.ตรัง	บาท/กก.	4.80	3.00	3.00	-0.10	
- จ.สตูล	บาท/กก.	4.80	3.00	3.00	-0.10	
- จ.สตูล	บาท/กก.	4.60	2.70	2.50	-0.20	
ผลปาล์มร่วง จ.ชุมพร	บาท/กก.	6.40 - 6.80	4.40 - 4.90	4.30 - 4.90	-0.10	
น้ำมันปาล์มดิบ (ราคาซื้อขายทั่วไปส่งมอบถึงผู้ซื้อ)						
- เกรด A (น้ำมันจากเปลือก)	บาท/กก.	28.00 - 28.25	16.25 - 16.50	16.25 - 16.50		
- เกรด B (น้ำมันรวม)	บาท/กก.	26.75 - 27.00	15.25 - 15.50	15.25 - 15.50		
น้ำมันเมล็ดในปาล์มดิบ	บาท/กก.	29.75 - 30.00	25.00 - 25.50	24.50 - 25.00	-0.50	

รายการ	หน่วย	ราคาขายส่ง			+ เพิ่มขึ้น - ลดลง	ภาวะการค้า
		ราคาก่อน	ราคาวันก่อน	ราคาวันนี้		
		20 ต.ค. 50	17 ต.ค. 51	20 ต.ค. 51		
น้ำมันปาล์มบริสุทธิ์ *(ราคาซื้อขายทั่วไปส่งมอบถึงผู้ซื้อ)						
โอเลอิน	บาท/กก.	32.26 - 32.63	30.39 - 31.14	28.90 - 29.27	-1.49ถึง-1.87	
- สเตอริน	บาท/กก.	27.25 - 27.50	16.00 - 16.50	15.50 - 16.00	-0.50	
น้ำมันปาล์มสำเร็จรูป (ราคารวม VAT)						
- ราคาขายส่ง (โรงกลั่นส่งมอบถึงผู้ซื้อ)						
- ชนิดบรรจุปีบ 12.50 กก.	บาท/กก.	38.80 - 39.20	36.80 - 37.60	35.20 - 35.60	-1.60ถึง-2.00	
- ตรามรกต	บาท/ปีบ	485	460	440	-20	
- ตราหยก	บาท/ปีบ	490	470	445	-25	
- ตราโอลีน	บาท/ปีบ	485	465	445	-20	
- ตราเกสร	บาท/ปีบ	490	460	440	-20	
- ชนิดบรรจุขวด 1 ลิตร (12 ขวด/หีบ)	บาท/ขวด	36.67 - 37.50	32.50 - 35.42	30.83 - 33.75	-1.67	
- ตรามรกต	บาท/หีบ	445	420	405	-15	
- ตราหยก	บาท/หีบ	450	425	405	-20	
- ตราโอลีน	บาท/หีบ	445	425	405	-20	
- ตราเกสร	บาท/หีบ	440	390	370	-20	
- ราคาขายปลีก ในตลาดกรุงเทพฯ						
- ชนิดบรรจุปีบ	บาท/กก.	40 - 42	35 - 36	33 - 35	-1 ถึง -2	
- ชนิดบรรจุขวด 1 ลิตร	บาท/ขวด	37 - 38	36 - 38	35 - 38	-1	
ตลาดมาเลเซีย						
		(17 ต.ค.50)	(16 ต.ค. 51)	(17 ต.ค. 51)		
- น้ำมันปาล์มดิบ (Crude Palm Oil)	ริงกิต/ตัน	2,817.50	1,662.50	1,670.00		อัตราแลกเปลี่ยน US\$ = 34.2570 บาท (อัตรากลาง)
"	บาท/กก.	28.36	16.15	16.23	+0.08	1 ริงกิต = 9.7175 บาท (อัตรากลาง)
- น้ำมันบริสุทธิ์ (RBD Palm Olein)	USD/ตัน	885.00	555.50	560.00		(17 ต.ค. 51)
"	บาท/กก.	30.24	19.04	19.18	+0.14	
- สเตียรินบริสุทธิ์ (RBD Stearin)	USD/ตัน	840.00	410.00	410.00		
"	บาท/กก.	28.71	14.05	14.05		
หมายเหตุ : * น้ำมันปาล์มบริสุทธิ์เป็นราคาไม่รวม VAT						


 ผู้รายงาน
 (นาง อมราพร อินทร์แมน)

รายงานการติดตามภาวะและราคา ถั่วเหลืองและผลิตภัณฑ์ และน้ำมันรำข้าว ในตลาดกรุงเทพมหานคร
 ประจำวันที่ 20 ตุลาคม 2551

Agri_35 รายงาน P:รายงาน ผลป.

รายการสินค้า	หน่วย	ปีก่อน วันนี้ 20 ต.ค. 50	ราคาขายส่ง		+เพิ่ม -ลด	สถานการณ์
			วันก่อน 17 ต.ค. 51	วันนี้ 20 ต.ค. 51		
เมล็ดถั่วเหลือง						เมล็ดถั่วเหลือง ปริมาณผลผลิตถั่วเหลืองยังมีส่งเข้าตลาดอย่างต่อเนื่อง ขณะที่ความต้องการใช้ชะลอตัว ประกอบกับมีถั่วจากต่างประเทศส่งเข้ามา จำหน่ายสมทบ ส่งผลให้ราคาปรับตัวลดลง
เกรดแปรรูปผลิตภัณฑ์อาหาร	บาท/กก.	18.00 - 19.00	26.00 - 27.00	25.00 - 26.00	-1.00	
เกรดผลิตอาหารสัตว์	บาท/กก.	16.00 - 17.00	24.00 - 25.00	23.50 - 24.50	-0.50	
เกรดสกัดน้ำมัน (สกัดน้ำมันความชื้นไม่เกิน 13%)	บาท/กก.	15.00 - 15.75	19.50 - 20.00	18.50 - 19.00	-1.00	
น้ำมันถั่วเหลืองบริสุทธิ์						
ชนิดบรรจุถัง (200 ลิตร)	บาท/กก.	34.72 - 37.45	53.82 - 54.57	53.82 - 54.57		
ชนิดบรรจุปีป 13.75 ลิตร	บาท/กก.	37.84 - 39.52	56.50 - 57.20	56.50 - 57.20		
ชนิดบรรจุขวด 1 ลิตร (หน้าโรงงาน)						
ตราอรุณ	บาท/ขวด	36.67 - 37.00	48.50 - 51.10	48.50 - 51.10		
ตรากุ๊ก	บาท/ขวด	36.75 - 37.08	48.20 - 51.10	48.20 - 51.10		
ชนิดบรรจุขวด 1 ลิตร (ขายส่ง)						
ตราอรุณ	บาท/ขวด	37.16 - 37.58	49.00 - 52.83	49.00 - 52.83		
ตรากุ๊ก	บาท/ขวด	37.50 - 37.83	48.75 - 52.25	48.75 - 52.25		
น้ำมันรำข้าวบริสุทธิ์						
ชนิดบรรจุปีป 13.75 ลิตร	บาท/กก.	38.52 - 41.09	57.42 - 58.21	57.42 - 58.21		
ชนิดบรรจุขวด 1 ลิตร (หน้าโรงงาน)						
ตราคิง	บาท/ขวด	36.50 - 36.83	49.10 - 51.35	49.10 - 51.35		
ตราซิม	บาท/ขวด	37.08 - 37.50	50.30 - 53.05	50.30 - 53.05		
ราคาขายปลีก ชนิดขวด 1 ลิตร						
น้ำมันถั่วเหลือง						
- ตราอรุณ	บาท/ขวด	38.50 - 40.00	49.50 - 54.00	49.50 - 54.00		
- ตรากุ๊ก	บาท/ขวด	39.00 - 40.00	49.50 - 54.00	49.50 - 54.00		
น้ำมันรำข้าวบริสุทธิ์						
- ตราคิง	บาท/ขวด	39.00 - 40.00	52.00 - 55.00	52.00 - 55.00		
- ตราซิม	บาท/ขวด	39.00 - 40.00	52.50 - 57.00	52.50 - 57.00		


ผู้รายงาน..... ๑๖๑๙ / ๒/๒๕๕๑
 (นางวราศรี บุญสนอง)

ผู้ตรวจ.....
 (นางอมราพร อินทร์แมน)

รายงานการติดตามภาวะตลาด "มะพร้าวและผลิตภัณฑ์" ในกรุงเทพมหานคร

ประจำวันที่ 20 ตุลาคม 2551

รายการสินค้า	หน่วย	ราคาขายส่ง			+ เพิ่ม - ลด	สถานการณ์
		ปีก่อน วันนี้ 20 ต.ค. 50	ปีนี้ (2551)			
			วันก่อน 17 ต.ค. 51	วันนี้ 20 ต.ค. 51		
มะพร้าวผล						
ราคาที่ร้านค้าส่งขายส่งให้ผู้ซื้อทั่วไป	บาท/ผล	7.00 - 7.50	15.50 - 16.00	15.50 - 16.00		น้ำมันมะพร้าวสำเร็จรูป ราคาลดลง ทั้งขายส่งและขายปลีก เนื่องจากภาวะตลาดน้ำมันพืชโดยชะลอตัว โดยเฉพาะน้ำมันมะพร้าวสำเร็จรูป การซื้อขายเบาบาง ตลาดซบเซา อีกทั้งผลกระทบจากราคาน้ำมันปาล์มสำเร็จรูป ปรับตัวลดลงต่อเนื่อง โรงกลึงจึงปรับราคาจำหน่ายลดลงตาม เพื่อให้ตลาดคล่องตัวขึ้น และคาดว่าแนวโน้มราคาจะลดลงอีกในช่วงต่อไป
ทับสะแก ผลใหญ่ (ปอกเปลือก)	บาท/ผล	7.00 - 7.50	15.50 - 16.00	15.50 - 16.00		
เนื้อมะพร้าวแห้ง 90%	บาท/กก.	13.10 - 13.20	19.00 - 19.50	19.00 - 19.50		
ราคาที่โรงงานหีบเขตททม.-ปริมาตรรับซื้อหน้าโรงงาน	บาท/กก.	9.00 - 9.50	25.00 - 26.00	25.00 - 26.00		
น้ำมันมะพร้าวดิบ	บาท/กก.	29.50 - 29.67	36.50 - 36.67	36.50 - 36.67		
ราคาซื้อคอกซ์ทั่วไป ส่งมอบถึงผู้ซื้อ		(1770-1780*)	(2190-2200*)	(2190-2200*)		
น้ำมันมะพร้าวสำเร็จรูป - ชนิดบรรจุปีบ (12.50 กก.)						
ราคาที่โรงงานกลั่นขายส่งถึงยี่ป้า	บาท/กก.	39.60 - 40.00	42.40 - 42.80	40.80 - 41.20	-1.60	
ตราฝักกาด	บาท/ปีบ	495	530	510	-20	
ตราไฟปอก	บาท/ปีบ	495	530	510	-20	
ตราดอกไม้	บาท/ปีบ	500	535	515	-20	
ราคาขายปลีก						
มะพร้าวผล ทับสะแก ผลใหญ่ (ปอกเปลือก)	บาท/ผล	9.00 - 9.50	18.00 - 18.50	18.00 - 18.50		
มะพร้าวขูด (ไม่ขูดผิว)	บาท/กก.	26.00 - 28.00	32.00 - 35.00	32.00 - 35.00		
น้ำมันมะพร้าวสำเร็จรูป - ชนิดบรรจุปีบ (12.50 กก.)	บาท/กก.	40 - 42	43 - 45	42 - 45	-1.00	
ตราฝักกาด	บาท/ปีบ	500	535	515	-20	
ตราไฟปอก	บาท/ปีบ	500	535	515	-20	
ตราดอกไม้	บาท/ปีบ	505	540	520	-20	


ผู้รายงาน 
(นางอมราพร อินทร์แมน)

รายงานการติดตามภาวะและราคา "วัตถุดิบอาหารสัตว์" ในตลาดกรุงเทพมหานคร
 ประจำวันที่ 20 ตุลาคม 2551

Agri_35 รายงาน รายงาน ผลิต.

รายการสินค้า	หน่วย บาท	ปีก่อน วันนี้ 20 ต.ค. 50	ปีนี้ (2551)		+ เพิ่ม - ลด	สถานการณ์
			วันก่อน 17 ต.ค. 51	วันนี้ 20 ต.ค. 51		
ปลาป่น						
เกรดกึ่ง	กก.	26.00	31.60	31.10	-0.50	ปลาป่น การซื้อขายโดยทั่วไปค่อนข้างชะลอตัว เนื่องจากโรงงานอาหารสัตว์มีสินค้าในสต็อกเพียงพอแล้ว ประกอบกับสภาพเศรษฐกิจลดปริมาณการเลี้ยง ทำให้ความต้องการใช้ลดลง
โปรตีนร้อยละ 60 ขึ้นไป กลิ่นเบอร์ 1	กก.	25.30	31.20	30.70	-0.50	
โปรตีนร้อยละ 60 ลงมา กลิ่นเบอร์ 1	กก.	24.60	30.50	30.00	-0.50	
โปรตีนร้อยละ 60 ขึ้นไป กลิ่นเบอร์ 2	กก.	22.70	31.10	30.60	-0.50	
โปรตีนร้อยละ 60 ลงมา กลิ่นเบอร์ 2	กก.	21.80	30.20	29.70	-0.50	
โปรตีนร้อยละ 60 ขึ้นไป กลิ่นเบอร์ 3	กก.	21.70	30.60	30.10	-0.50	
โปรตีนร้อยละ 60 ลงมา กลิ่นเบอร์ 3	กก.	20.80	29.70	29.20	-0.50	
หัวปลา โปรตีนร้อยละ 45 ขึ้นไป	กก.	21.40	29.40	28.90	-0.50	
ปลาขาย โปรตีนร้อยละ 60	กก.	19.50	27.30	26.80	-0.50	กากถั่วเหลืองผลิตในประเทศ ราคาลดลง เนื่องจากเมล็ดถั่วเหลืองในประเทศและต่างประเทศราคาอ่อนตัวลง ขณะที่โรงงานผู้ผลิตอาหารสัตว์มีสินค้าในสต็อกเพียงพอแล้ว
กากถั่วเหลือง						
นำเข้า โปรตีนร้อยละ 42-45	กก.	14.20 - 14.30	15.00 - 15.10	15.00 - 15.10		
นำเข้า โปรตีนร้อยละ 46-48	กก.	14.80 - 15.05	16.00 - 16.10	16.00 - 16.10		
ผลิตในประเทศ (เมล็ดนำเข้า)	กก.	15.10 - 15.25	16.30 - 16.45	16.00 - 16.20	-0.25 ถึง -0.30	
ผลิตในประเทศ (เมล็ดในประเทศ)	กก.	-	16.75 - 16.90	16.50 - 16.60	-0.25 ถึง -0.30	
เมล็ดถั่วเหลือง						
เกรดสกัดน้ำมัน (สกัดน้ำมันความชื้นไม่เกิน 13%)	กก.	15.00 - 15.75	19.50 - 20.00	18.50 - 19.00	-1.00	

ผู้ตรวจ



(นางอมราพร อินทร์แมน)

ผู้รายงาน

วราศรี 4 ตุลาคม 51

(นางวราศรี บุญสนอง)

รายงานการติดตามภาวะตลาด ยางพารา

ประจำวันที่ 20 ตุลาคม 2551

รายการ	หน่วย บาท	วันนี้ปีก่อน	ราคาก่อน	ราคานี้	+ เพิ่มขึ้น	ภาวะการค้า
		19 ต.ค. 50	17 ต.ค. 51	20 ต.ค. 51	- ลดลง	
ยางแผ่นดิบชั้น 3						
ราคาเกษตรกรขายได้						
- จ.สุราษฎร์ธานี	กก.	73.15	44.50	48.15	+3.65	ยางพารา ราคาสูงขึ้น ตามความเคลื่อนไหวผันผวนตลาด ต่างประเทศ
- จ.สงขลา	กก.	73.05	45.40	49.20	+3.80	
- นครศรีธรรมราช	กก.	72.40	44.85	46.45	+1.60	
ราคาตลาดกลาง						
- จ.สุราษฎร์ธานี	กก.	74.79	49.00	53.71	+4.71	
- จ.สงขลา	กก.	74.67	49.09	53.71	+4.62	
- จ.นครศรีธรรมราช	กก.	74.90	50.17	53.81	+3.64	
ยางแผ่นรมควันชั้น 3						
ราคา FOB ชั้น 3 กรุงเทพ	กก.	80.75	59.25	59.25	-	

ผู้รายงาน.....

(นางสาวพินชา กระบี่ทอง)

รายงานการติดตามภาวะและราคา "ไข่" ในตลาดกรุงเทพมหานคร

วันที่ 20 ตุลาคม 2551


บาท : ฟอง

รายการ	ราคาขายส่ง			+ เพิ่ม - ลดลง	ราคาขายปลีก			+ เพิ่ม - ลดลง	ภาวะการค้า
	ปีก่อน	วันก่อน	วันนี้		ปีก่อน	วันก่อน	วันนี้		
	20 ต.ค. 50	17 ต.ค. 51	20 ต.ค. 51		20 ต.ค. 50	17 ต.ค. 51	20 ต.ค. 51		
ไข่เป็ดสด คณะ ณ แหล่งผลิต	3.00	3.50	3.50						ไข่ไก่ คณะ หน้าฟาร์ม และ ไข่ไก่คัดเบอร์ ราคาตกลง เนื่องจากเป็นช่วงโรงเรียน ปิดภาคเรียน ภาวะตลาดชะลอตัว ขณะที่ปริมาณ มีส่งเข้าตลาดสม่ำเสมอ
ไข่เป็ด ใหญ่	3.30 - 3.40	3.80 - 3.90	3.80 - 3.90		3.60 - 3.70	4.30 - 4.40	4.30 - 4.40		
ไข่เป็ด กลาง	3.10 - 3.20	3.70 - 3.80	3.70 - 3.80		3.30 - 3.40	4.10 - 4.20	4.10 - 4.20		
ไข่เป็ด เล็ก	2.90 - 3.00	3.50 - 3.60	3.50 - 3.60		3.10 - 3.20	3.80 - 4.00	3.80 - 4.00		
ไข่เป็ดเค็ม ใหญ่	4.00 - 4.10	4.20 - 4.30	4.20 - 4.30		5.00 - 5.50	5.50 - 6.00	5.50 - 6.00		
ไข่เป็ดเค็ม กลาง	3.70 - 3.80	3.90 - 4.00	3.90 - 4.00		4.50 - 5.00	5.00 - 5.50	5.00 - 5.50		
ไข่ไก่สด คณะ ณ แหล่งผลิต	2.00	2.10	2.00	- 0.10					
ไข่ไก่ เบอร์ 0	2.50 - 2.60	2.60 - 2.70	2.50 - 2.60	- 0.10	2.90 - 3.00	3.00 - 3.10	2.90 - 3.00	- 0.10	
ไข่ไก่ เบอร์ 1	2.30 - 2.40	2.40 - 2.50	2.30 - 2.40	- 0.10	2.70 - 2.80	2.80 - 2.90	2.70 - 2.80	- 0.10	
ไข่ไก่ เบอร์ 2	2.20 - 2.30	2.30 - 2.40	2.20 - 2.30	- 0.10	2.60 - 2.70	2.60 - 2.70	2.50 - 2.60	- 0.10	
ไข่ไก่ เบอร์ 3	2.10 - 2.20	2.20 - 2.30	2.10 - 2.20	- 0.10	2.40 - 2.50	2.50 - 2.60	2.30 - 2.50	-0.10 ถึง -0.20	
ไข่ไก่ เบอร์ 4	2.00 - 2.10	2.10 - 2.20	2.00 - 2.10	- 0.10	2.20 - 2.30	2.40 - 2.50	2.20 - 2.30	- 0.20	
ไข่ไก่ เบอร์ 5	1.85 - 1.95	2.00 - 2.10	1.90 - 2.00	- 0.10	2.10 - 2.20	2.30 - 2.40	2.10 - 2.20	- 0.20	

ผู้ตรวจ.....


 (นางอมราพร อินทร์แมน)


ผู้รายงาน.....

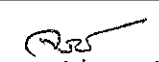

 (นางจริย์ สมชีพ)

รายงานการติดตามภาวะและราคา "สัตว์น้ำ" ในตลาดกรุงเทพมหานคร
 ประจำวันที่ 20 ตุลาคม 2551

บาท : ก.ก.

รายการ	ราคาขายส่ง			+ เพิ่ม - ลดลง	ราคาขายปลีกตลาด กทม.			+ เพิ่ม - ลดลง	ภาวะการค้า
	ปีก่อน 20 ต.ค. 50	วันก่อน 17 ต.ค. 51	วันนี้ 20 ต.ค. 51		ปีก่อน 20 ต.ค. 50	วันก่อน 17 ต.ค. 51	วันนี้ 20 ต.ค. 51		
กุ้งขาว	ตลาดกลางสมุทรสาคร								สัตว์น้ำ ราคาขายส่งสัตว์น้ำขององค์การ สะพานปลาเปลี่ยนแปลงตามปริมาณ และ คุณภาพของสินค้าที่ส่งเข้าตลาด
- (40 ตัว/กก.)	135	140	135	- 5	180 - 190	170 - 180	170 - 180		
- (50 ตัว/กก.)	130	130	125	- 5	150 - 160	150 - 160	150 - 160		
- (60 ตัว/กก.)	120	115	115		130 - 140	130 - 140	130 - 140		
- (70 ตัว/กก.)	115	110	105	- 5	120 - 130	120 - 130	120 - 130		
- (80 ตัว/กก.)	105	105	100	- 5	110 - 120	110 - 120	110 - 120		
	องค์การสะพานปลา								
กุ้งก้ามกราม (กลาง)									
- (บ่อเลี้ยงไทย 15-16 ตัว/กก.)	215 - 240	160 - 180	160 - 175	- 5	260 - 300	240 - 260	240 - 260		
ปลาหมึกกล้วยคละ	70 - 80	90 - 100	90 - 100		110 - 120	120 - 130	120 - 130		
ปลาหมึกกระดองคละ	80 - 90	100 - 110	100 - 110		110 - 120	120 - 130	120 - 130		
หอยแครงคละ	20 - 35	25 - 35	25 - 35		40 - 55	40 - 50	40 - 50		
หอยลายคละ	35 - 50	30 - 50	30 - 50		70 - 80	50 - 70	50 - 70		
หอยแมลงภู่คละ	20 - 25	20 - 25	20 - 25		30 - 35	30 - 35	30 - 35		
ปลาทูต (9-12 ตัว/กก.)	40 - 50	40 - 55	40 - 55		70 - 80	50 - 70	50 - 70		
ปลาช่อน	80 - 100	90 - 100	90 - 100		100 - 120	120 - 130	120 - 130		
ปลาดุก (บึกอูย)	25 - 35	32 - 38	30 - 35	-2 ถึง -3	45 - 50	45 - 50	45 - 50		
ปลานิล	35 - 40	36 - 46	35 - 45	- 1	40 - 55	50 - 55	50 - 55		

ผู้ตรวจ... 
 (นางอมราพร อินทร์แมน)

ผู้รายงาน... 
 (นางจรีเย่ สมชีพ)

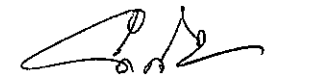
รายงานการติดตามภาวะตลาดสินค้าในกรุงเทพมหานคร
 ประจำวันที่ 20 ตุลาคม 2551 สิบเวลา 9.00 - 12.00 น.

หน่วย : บาท/กก

ลำดับ ที่	รายการ	ราคาขายส่ง (ตลาดปากคลอง)				ราคาขายปลีก (ตลาดทั่วไป)								สถานการณ์
		คณะ			เปลี่ยนแปลง +เพิ่ม -ลด	คณะ			เปลี่ยนแปลง +เพิ่ม -ลด	คัด			เปลี่ยนแปลง +เพิ่ม -ลด	
		วันนี้ปีก่อน	วันก่อน	วันนี้		วันนี้ปีก่อน	วันก่อน	วันนี้		วันนี้ปีก่อน	วันก่อน	วันนี้		
20 ตค.50	17 ตค.51	20 ตค.51	20 ตค.50	17 ตค.51	20 ตค.51	20 ตค.50	17 ตค.51	20 ตค.51						
ผักใบ														
1	ผักคะน้า	12-15	16-20	16-20		20-25	22-25	22-25		30-35	28-32	28-32		ขึ้นนำย ถั่วฝักยาว และผักเขียว ราคาปรับตัวสูงขึ้น เนื่องจากมีฝนตกชุกในแหล่งผลิต พืชผักบางส่วนเสียหาย และเป็นอุปสรรคต่อการเก็บเกี่ยว
2	ผักบุ้งจีน	5-8	8-10	8-10		12-15	12-15	12-15		18-20	18-20	18-20		
3	ผักกวางตุ้ง	6-8	10-12	10-12		15-20	20-22	20-22		22-25	24-26	24-26		
4	ผักกาดหอม	10-15	30-35	30-35		20-25	35-40	35-40		28-30	42-45	42-45		
5	ผักกาดขาวปลี	6-10	15-18	15-18		15-18	20-25	20-25		20-25	28-30	28-30		
6	กะหล่ำปลี	6-10	15-18	15-18		18-20	22-25	22-25		25-30	28-32	28-32		
7	ผักชี*	60-70	70-80	70-80		7-8	8-9	8-9		9-10	9-10	9-10		
8	ต้นหอม*	30-35	35-40	35-40		5-6	4-5	4-5		7-8	6-7	6-7		
9	ขึ้นฉ่าย*	30-35	70-80	120-130	+50	4-5	8-9	13-14	+5	6-7	9-10	14-15	+5	
ผักผล														
1	มะระจีน	12-18	15-20	15-20		18-20	20-25	20-25		22-25	28-32	28-32		
2	มะเขือเทศสีดา	15-20	38-40	38-40		20-25	42-45	42-45		30-35	48-50	48-50		
3	มะเขือเทศผลใหญ่	15-20	20-22	20-22		20-25	25-28	25-28		28-30	30-35	30-35		
4	มะเขือเจ้าพระยา	10-15	8-12	8-12		18-22	15-20	15-20						
5	ถั่วฝักยาว	20-22	18-20	20-25	+2ถึง5	26-30	22-25	25-28	+3	38-40	30-35	30-35		
6	แตงกวา	8-12	12-15	12-15		12-15	16-18	16-18		18-20	20-25	20-25		
7	พริกเขียว	6-10	8-12	10-12	+2	12-15	14-16	14-16		18-20	18-20	18-20		
8	พริกสดรีไฟ*	30-40	35-40	35-40		4-5	5-6	5-6						
9	พริกชี้หนู (จินดา)*	28-30	20-25	20-25		4-5	3-4	3-4						
10	มะนาวแป้น (เบอร์ 1-2)/ผล	1.30-1.70	1.20-1.50	1.20-1.50		1.75-2.00	1.75-2.00	1.75-2.00						
	(เบอร์ 3-4)/ผล	0.70-1.00	0.70-1.00	0.70-1.00		1.00-1.50	1.00-1.50	1.00-1.50						
ผักหัว														
1	กะหล่ำดอก	28-34	35-40	35-40		38-40	40-45	40-45		42-48	48-50	48-50		
2	หัวผักกาด	12-16	20-24	20-24		18-20	28-30	28-30		22-25	32-35	32-35		
ผักห้ำ														
1	ผักกะเฉด** (1 กำ)	12-16	13-18	13-18		18-20	20-25	20-25						
2	ผักบุ้งไทย** (10 กำ)	50-55	60-70	60-70		6-7	8-9	8-9						
อื่น ๆ														
1	หน่อไม้ฝรั่ง	45-50	45-55	45-55		50-55	55-60	55-60		58-60	62-65	62-65		
2	ข้าวโพดฝักอ่อน	24-26	24-28	24-28		28-30	30-35	30-35						

หมายเหตุ * ราคาขายปลีก หน่วย : บาท/ขีด

**ราคาขายปลีก หน่วย : บาท/กำ


 (นางสาวผลิกา สุวรรณลักษณ์)

(ผู้รายงาน)