

ภาวะตลาดสินค้าข้าว ประจำวันที่ 19 กันยายน 2551

ชนิด	สัปดาห์ก่อน ต่ำ-สูง	วันนี้อย่างก่อน 19 ก.ย. 50	วันก่อน 18 ก.ย. 51	วันนี้ 19 ก.ย. 51	เปรียบเทียบ วันนี้/วันก่อน
ข้าวเปลือกเจ้านาปรัง ความชื้นไม่เกิน 15 % ปี 2551					
(ราคารับจำนำข้าวเปลือกเจ้า 100 % 14,000 บาท, 5% 13,800 บาท, 10% 13,600 บาท, 15% 13,400 บาท)					
จังหวัดนครสวรรค์	12.00-12.50	6.20-6.30	11.70-12.00		
จังหวัดพิษณุโลก	11.50-12.50	6.00-6.10	11.50-12.50	11.50-12.50	
จังหวัดสุพรรณบุรี	11.90-12.00	6.30-6.40	11.90-12.00	11.90-12.00	
จังหวัดปทุมธานี	12.00-12.50	6.20-6.30	11.50-12.00	11.50-12.00	
ข้าวเปลือกหอมมะลิ ปี 2550/51 (ราคารับจำนำ ปี 2550/51 9,000 - 9300 บาท/ตัน สีได้ตันข้าว 36-42 กรัม)					
(สีได้ตันข้าว 36 กรัม)					
จังหวัดอุดรธานี	12.80-13.00	9.00-9.20	12.80-13.00	12.80-13.00	
จังหวัดสุรินทร์	14.00-14.60	9.00-9.10	15.00-15.10	15.00-15.10	
ข้าวเปลือกหอมปทุมธานีนาปรัง ความชื้นไม่เกิน 15 % ปี 2551					
(ราคารับจำนำที่ 42 กรัม 14,000 บาท)					
จังหวัดสุพรรณบุรี	12.00-12.50	6.50-6.70	12.00-12.50	12.00-12.50	
ข้าวเปลือกเหนียวเมล็ดยาวนาปี ปี 2550/51 (ราคารับจำนำ ปี 2550/51 8,100 บาท/ตัน)					
จังหวัดอุดรธานี	7.50-7.70	12.60-12.80	7.50-7.70	7.50-7.70	
ข้าวสาร					
ข้าวขาว 100% ชั้น 2 (ใหม่)	22.60-22.70	10.65-10.70	21.70-21.80	22.00-22.10	+ 0.30
ข้าวขาว 5% (ใหม่)	22.00-22.10	10.25-10.30	21.00-21.10	21.20-21.30	+ 0.20
ปลายข้าว เอ.วัน .เลิศ (ใหม่)	12.50-13.00	8.90-8.95	11.50-11.60	11.50-11.60	
ข้าวหนึ่ง 100%	22.50-22.60	10.75-10.80	22.00-22.10	22.00-22.10	
ปลายข้าวหนึ่ง เอ.วัน	9.90-10.00	7.55-7.60	9.90-10.00	9.90-10.00	
ข้าวหอมมะลิ 100% ชั้น 2	24.30-24.80	17.40-17.60	24.70-24.80	24.70-24.80	
ปลายข้าวหอมมะลิ	17.50-18.00	10.30-10.35	17.90-18.00	17.90-18.00	
ข้าวหอมปทุมธานี	23.00-24.20	11.60-11.80	23.90-24.00	23.00-23.10	- 0.90
ปลายข้าวหอมปทุมธานี	16.00-16.10	9.55-9.60	16.00-16.10	16.00-16.10	
ข้าวเหนียว 10% เมล็ดยาว	14.00-14.10	25.00-25.20	14.00-14.10	14.00-14.10	
ปลายข้าวเหนียว เอ.วัน	12.40-12.60	12.50-12.70	11.50-11.60	11.50-11.60	
รำข้าวขาว	8.50-8.55	6.70-6.80	6.80-6.90	6.80-6.90	
ข้าวสารขายปลีก					
ข้าวหอมมะลิ	32.66-37.33	24.66-25.33	32.66-37.33	32.66-37.33	
ข้าวขาว 100%	30.66-32.66	16.00-17.33	30.66-32.66	30.66-32.66	
ข้าวเหนียว 10% เมล็ดยาว	17.33-18.00	23.33-24.00	17.33-18.00	17.33-18.00	

สถานการณ์ทั่วไป

- ข้าวเปลือก ราคาข้าวเปลือกยังคงเคลื่อนไหวอยู่ในเกณฑ์ดี
- ข้าวเปลือก ปริมาณซื้อขาย ณ ท่าข้าวลาดยาวจังหวัดนครสวรรค์และตลาดกลางสินค้าเกษตร

จังหวัดพิษณุโลก เมื่อวันที่ 18 กันยายน 2551 มีปริมาณ 189 และ 62 เมตริกตัน ตามลำดับ

- ข้าวสาร ผู้ส่งออกต่างเสนอราคารับซื้อสูงขึ้น เพื่อเตรียมส่งมอบให้กับผู้ซื้อต่างประเทศ ส่งผลให้

ราคาข้าวขาว ปรับตัวสูงขึ้น ส่วนข้าวหอมปทุมธานี ราคาอ่อนตัวลงตามความต้องการของตลาด

ข้าวเปลือกภูมิภาค
ประจำวันที่ 15 - 19 กันยายน 2551

ชนิด	สัปดาห์ก่อน ต่ำ-สูง	จันทร์	อังคาร	พุธ	พฤหัสบดี	ศุกร์	สัปดาห์นี้ ต่ำ-สูง
------	------------------------	--------	--------	-----	----------	-------	-----------------------

บาท/1000กก.

ข้าวเปลือกเจ้านาปรัง ความชื้นไม่เกิน 15 % ปี 2551

(ราคารับจำนำข้าวเปลือกเจ้า 100% 14,000 บาท, 5% 13,800 บาท, 10% 13,600 บาท, 15% 13,400 บาท)

จังหวัดนครสวรรค์	12000-12500	12000-12500	11700-12000	11700-12000	11700-12000	11700-12000	11700-12500
จังหวัดพิษณุโลก	11500-12500	11500-12500	11500-12500	11500-12500	11500-12500	11500-12500	11500-12500
จังหวัดสุพรรณบุรี	11900-12000	11900-12000	11900-12000	11900-12000	11900-12000	11900-12000	11900-12000
จังหวัดปทุมธานี	12000-12500	12000-12500	12000-12500	11500-12000	11500-12000	11500-12000	11500-12500

ข้าวเปลือกหอมมะลิ ปี 2550/51 (สีได้ต้นข้าว 36-42 กรัม)

(สีได้ต้นข้าว 36 กรัม)

จังหวัดอุดรธานี	12800-13000	12800-13000	12800-13000	12800-13000	12800-13000	12800-13000	12800-13000
จังหวัดสุรินทร์	14000-14600	15000-15100	15000-15100	15000-15100	15000-15100	15000-15100	15000-15100

ข้าวเปลือกหอมปทุมธานีนาปรัง ความชื้นไม่เกิน 15 % ปี 2551

(ราคารับจำนำที่ 42 กรัม 14,000 บาท)

จังหวัดสุพรรณบุรี	12000-12500	12000-12500	12000-12500	12000-12500	12000-12500	12000-12500	12000-12500
-------------------	-------------	-------------	-------------	-------------	-------------	-------------	-------------

ข้าวเปลือกเหนียวเมล็ดยาวนาปี ปี 2550/51

จังหวัดอุดรธานี	7500-7700	7500-7700	7500-7700	7500-7700	7500-7700	7500-7700	7500-7700
-----------------	-----------	-----------	-----------	-----------	-----------	-----------	-----------

กรมการค้าภายใน

สำนักส่งเสริมการค้าสินค้าเกษตร

โทร. 0 2547 5400

ราคาขายส่งข้าว ผลิตภัณฑ์ และกระสอบป่าน

ในตลาดกรุงเทพมหานคร

ประจำวันวันที่ 15 - 19 กันยายน 2551

ชนิด	สัปดาห์ก่อน ต่ำ-สูง	จันทร์	อังคาร	พุธ	พฤหัสบดี	ศุกร์	สัปดาห์นี้ ต่ำ-สูง
ขายส่งทั่วไป ความชื้นไม่เกิน 14% เป็นราคาตามตัวอย่างที่ผู้ส่งออกหรือผู้ค้าส่งรับซื้อจากโรงสีหรือซื้อผ่านนายหน้า (หยัง) ที่ผู้ส่งออกรับซื้อด้วยเงินสด ไม่รวมกระสอบ (คำนวณราคาซื้อรวมกระสอบป่านชนิดบรรจุ 100 กก. หักด้วยราคากระสอบป่านใช้แล้วหนึ่งครั้ง) ส่งหน้าโรงเก็บข้าวของผู้ซื้อ บาท/100 กก.							
ข้าวขาว 100% ชั้น 1	2440-2450	2440-2450	2440-2450	2440-2450	2440-2450	2440-2450	2440-2450
ข้าวใหม่	-	-	-	-	-	-	-
ข้าวขาว 100% ชั้น 2	2310-1320	2310-1320	2310-1320	2310-1320	2310-1320	2310-1320	2310-1320
ข้าวใหม่	2260-2270	2230-2240	2200-2210	2170-2180	2170-2180	2200-2210	2170-2240
ข้าวขาว 100% ชั้น 3	2290-2300	2290-2300	2290-2300	2290-2300	2290-2300	2290-2300	2290-2300
ข้าวใหม่	2230-2240	2200-2210	2170-2180	2140-2150	2140-2150	2170-2180	2140-2210
ข้าวขาว 5%	2250-2260	2250-2260	2250-2260	2250-2260	2250-2260	2250-2260	2250-2260
ข้าวใหม่	2200-2210	2170-2180	2140-2150	2100-2110	2100-2110	2120-2130	2100-2180
ข้าวขาว 10%	2240-2250	2240-2250	2240-2250	2240-2250	2240-2250	2240-2250	2240-2250
ข้าวใหม่	2110-2120	2080-2090	2050-2060	2010-2020	2010-2020	2030-2040	2010-2090
ข้าวขาว 15%	-	-	-	-	-	-	-
ข้าวใหม่	2020-2030	1990-2000	1960-1970	1920-1930	1920-1930	1940-1950	1920-2000
ข้าวขาว 25%	-	-	-	-	-	-	-
ข้าวใหม่	1960-1970	1930-1940	1870-1880	1830-1840	1830-1840	1850-1860	1830-1940
ปลายข้าวขาว เอ.วัน.เลิศ	1250-1300	1240-1250	1190-1200	1150-1160	1150-1160	1150-1160	1150-1250
ข้าวใหม่	1250-1300	1240-1250	1190-1200	1150-1160	1150-1160	1150-1160	1150-1250
ปลายข้าวขาว เอ.วัน.พิเศษ	1210-1260	1200-1210	1150-1160	1110-1120	1110-1120	1110-1120	1110-1210
ข้าวใหม่	1210-1260	1200-1210	1150-1160	1110-1120	1110-1120	1110-1120	1110-1210
ปลายข้าวขาว ซี.วัน*	1000-1010	1000-1010	950-960	950-960	950-960	950-960	950-1010
ข้าวเหนียว กข. 6	1470-1480	1470-1480	1470-1480	1470-1480	1470-1480	1470-1480	1470-1480
ข้าวใหม่	-	-	-	-	-	-	-
ข้าวเหนียว 10% เมล็ดยาว	1400-1410	1400-1410	1400-1410	1400-1410	1400-1410	1400-1410	1400-1410
ข้าวใหม่	-	-	-	-	-	-	-
ข้าวเหนียว 10% เมล็ดสั้น	1300-1310	1300-1310	1300-1310	1300-1310	1300-1310	1300-1310	1300-1310
ข้าวใหม่	-	-	-	-	-	-	-
ปลายข้าวเหนียว เอ.วัน	1240-1260	1190-1200	1190-1200	1150-1160	1150-1160	1150-1160	1150-1200
ข้าวใหม่	-	-	-	-	-	-	-
ข้าวหนึ่ง 100%	2250-2260	2250-2260	2250-2260	2250-2260	2200-2210	2200-2210	2200-2260
ข้าวหนึ่ง 5%	2150-2160	2150-2160	2150-2160	2150-2160	2100-2110	2100-2110	2100-2160
ปลายข้าวหนึ่ง เอ.วัน	990-1000	990-1000	990-1000	990-1000	990-1000	990-1000	990-1000
ข้าวหอมมะลิ							
100% ชั้น 1	2510-2560	2550-2560	2550-2560	2550-2560	2550-2560	2550-2560	2550-2560
ข้าวใหม่	-	-	-	-	-	-	-
100% ชั้น 2	2430-2480	2470-2480	2470-2480	2470-2480	2470-2480	2470-2480	2470-2480
ข้าวใหม่	-	-	-	-	-	-	-
ปลายข้าวหอมมะลิ	1750-1800	1790-1800	1790-1800	1790-1800	1790-1800	1790-1800	1790-1800
ข้าวใหม่	-	-	-	-	-	-	-
ข้าวหอมปทุมธานี	2300-2420	2410-2420	2390-2400	2390-2400	2390-2400	2300-2310	2300-2420
ข้าวใหม่	-	-	-	-	-	-	-
ปลายข้าวหอมปทุมธานี	1600-1610	1600-1610	1600-1610	1600-1610	1600-1610	1600-1610	1600-1610
ข้าวใหม่	-	-	-	-	-	-	-

หมายเหตุ* ปลายข้าวขาว ซี.วัน. เป็นราคาที่สืบเพื่อใช้ในการคำนวณอัตราส่งมอบตามโครงการรับจำนำข้าวเปลือก

ราคาขายปลีกข้าวสารในตลาดกรุงเทพ ฯ
 ประจำวันที่ 15 - 19 กันยายน 2551

บาท/15 กก.

ชนิด	สัปดาห์ก่อน ต่ำ-สูง	จันทร์	อังคาร	พุธ	พฤหัสบดี	ศุกร์	สัปดาห์นี้ ต่ำ-สูง
100% (ข้าวหอม)							
ร้านค้าปลีกทั่วไป	550-560	550-560	550-560	550-560	550-560	550-560	550-560
ข้าวใหม่	490-500	490-500	490-500	490-500	490-500	490-500	490-500
ข้าวสารเจ้า 100%							
ร้านค้าปลีกทั่วไป	480-490	480-490	480-490	480-490	480-490	480-490	480-490
ข้าวใหม่	460-470	460-470	460-470	460-470	460-470	460-470	460-470
ข้าวสารเจ้า 5%							
ร้านค้าปลีกทั่วไป	420-430	420-430	420-430	420-430	420-430	420-430	420-430
ข้าวใหม่	400-410	400-410	400-410	400-410	400-410	400-410	400-410
ข้าวสารเหนียว							
สันป่าตอง (เขี้ยว)							
100%	390-400	390-400	390-400	390-400	390-400	390-400	390-400
5%	340-350	340-350	340-350	340-350	340-350	340-350	340-350
10% เมล็ดยาว	260-270	260-270	260-270	260-270	260-270	260-270	260-270
10% เมล็ดสั้น	210-220	210-220	210-220	210-220	210-220	210-220	210-220

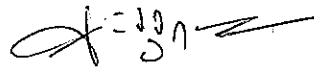
กรมการค้าภายใน

สำนักส่งเสริมการค้าสินค้าเกษตร

โทร: 0 2547 5400

สถานการณ์ทั่วไป

- ข้าวเปลือก ราคาข้าวเปลือกยังคงเคลื่อนไหวอยู่ในเกณฑ์ดี
- ข้าวสาร ผู้ส่งออกต่างเสนอราคาปรับขึ้นสูงขึ้น เพื่อเตรียมส่งมอบให้กับผู้ซื้อต่างประเทศ ส่งผลให้ราคาข้าวขาวปรับตัวสูงขึ้น ส่วนข้าวหอมปทุมธานี ราคาอ่อนตัวลงตามความต้องการของตลาด



ผู้รายงาน

(นางประทุม กษมาประพุทธิ)

ราคาข้าวสารขายส่งในตลาดกรุงเทพฯ ณ โกดังผู้ส่งออก (ความชื้นไม่เกิน 14%)

ชนิด	2551 ส.ค.	กันยายน 2551																							วันที่ ปีก่อน 19 ก.ย. 50
		เฉลี่ย	1	2	3	4	5	8	9	10	11	12	15	16	17	18	19	22	23	24	25	26	29	30	
ข้าวขาว 100% ชั้น 2	2380	2315	2315	2315	2315	2315	2315	2315	2315	2315	2315	2315	2315	2315	2315	2315	2315								1315
ข้าวใหม่	2069	2215	2125	2125	2195	2205	2255	2265	2265	2265	2265	2265	2235	2205	2175	2175	2205								1068
ข้าวขาว 5%	2328	2255	2255	2255	2255	2255	2255	2255	2255	2255	2255	2255	2255	2255	2255	2255	2255								1255
ข้าวใหม่	2018	2159	2105	2105	2135	2165	2195	2205	2205	2205	2205	2205	2175	2145	2105	2105	2125								1028
ปลายข้าวขาวเอวันเลิศ	1226	1234	1205	1215	1235	1255	1295	1295	1295	1275	1275	1255	1245	1195	1155	1155	1155								955
ข้าวใหม่	1226	1234	1205	1215	1235	1255	1295	1295	1295	1275	1275	1255	1245	1195	1155	1155	1155								893
ปลายข้าวขาว ซีวัน	1009	992	1005	1005	1005	1005	1005	1005	1005	1005	1005	1005	1005	955	955	955	955								755
ข้าวหนึ่ง 100%	2162	2235	2205	2205	2205	2205	2255	2255	2255	2255	2255	2255	2255	2255	2255	2205	2205								1078
ปลายข้าวหนึ่ง เอ.วัน	996	995	995	995	995	995	995	995	995	995	995	995	995	995	995	995	995								758
ข้าวหอมมะลิ 100% ชั้น 2	2419	2453	2405	2405	2405	2435	2435	2435	2475	2475	2475	2475	2475	2475	2475	2475	2475								1750
ข้าวใหม่	-	-	-	-	-	-	-	-	-	-	-	-	-	-	-	-	-								
ปลายข้าวหอมมะลิ	1593	1757	1655	1695	1695	1695	1705	1755	1795	1795	1795	1795	1795	1795	1795	1795	1795								1033
ข้าวใหม่	-	-	-	-	-	-	-	-	-	-	-	-	-	-	-	-	-								
ข้าวหอมปทุมธานี	2202	2327	2195	2195	2195	2195	2255	2305	2415	2415	2415	2415	2415	2395	2395	2395	2305								1170
ข้าวใหม่	-	-	-	-	-	-	-	-	-	-	-	-	-	-	-	-	-								
ปลายข้าวหอมปทุมธานี	1429	1582	1455	1505	1555	1555	1605	1605	1605	1605	1605	1605	1605	1605	1605	1605	1605								958
ข้าวใหม่	-	-	-	-	-	-	-	-	-	-	-	-	-	-	-	-	-								
ข้าวเหนียว ก.ข 6	1564	1485	1525	1525	1525	1475	1475	1475	1475	1475	1475	1475	1475	1475	1475	1475	1475								2610
ข้าวใหม่	-	-	-	-	-	-	-	-	-	-	-	-	-	-	-	-	-								
ข้าวเหนียว 10% เมล็ดยาว	1444	1405	1405	1405	1405	1405	1405	1405	1405	1405	1405	1405	1405	1405	1405	1405	1405								2510
ข้าวใหม่	-	-	-	-	-	-	-	-	-	-	-	-	-	-	-	-	-								
ข้าวเหนียว 10% เมล็ดสั้น	1344	1305	1305	1305	1305	1305	1305	1305	1305	1305	1305	1305	1305	1305	1305	1305	1305								2390
ข้าวใหม่	-	-	-	-	-	-	-	-	-	-	-	-	-	-	-	-	-								
ปลายข้าวเหนียว เอ.วัน	1202	1198	1155	1155	1155	1195	1195	1245	1245	1255	1255	1255	1195	1195	1155	1155	1155								1260
ข้าวใหม่	-	-	-	-	-	-	-	-	-	-	-	-	-	-	-	-	-								
รำข้าวขาว	852	819	852	852	852	852	852	852	852	852	852	852	852	852	805	745	685	685							675

ข่าวเลือกหอมมะลิ ปี 2550/51

หน่วย บาท/ตัน

แหล่งราคา	กัษยายท 2551																							
	2551	1	2	3	4	5	8	9	10	11	12	15	16	17	18	19	22	23	24	25	26	29	30	
จังหวัดอุดรธานี	13115	12700	12700	12700	12700	12900	12900	12900	12900	12900	12900	12900	12900	12900	12900	12900	12900	12900	12900	12900	12900	12900	12900	12900
จังหวัดสุรินทร์	14200	14050	14050	14050	14050	14050	14050	14250	14250	14550	14550	15050	15050	15050	15050	15050	15050	15050	15050	15050	15050	15050	15050	15050
เฉลี่ย	13658	13375	13375	13375	13475	13475	13575	13575	13575	13725	13725	13975	13975	13975	13975	13975	13975	13975	13975	13975	13975	13975	13975	13975
ราคาปรับจํานำ ปี 2550/51 9,000 - 9,300 บาท/ตัน																								

ข่าวเลือกเหนียว 10 % เมล็ดขาว ปี 2550/51

หน่วย บาท/ตัน

แหล่งราคา	กัษยายท 2551																							
	2551	1	2	3	4	5	8	9	10	11	12	15	16	17	18	19	22	23	24	25	26	29	30	
จังหวัดอุดรธานี	7903	7500	7500	7500	7500	7600	7600	7600	7600	7600	7600	7600	7600	7600	7600	7600	7600	7600	7600	7600	7600	7600	7600	7600
ราคาปรับจํานำ ปี 2550/51 8,100 บาท/ตัน																								

ราคาข้าวสารบรรจุถุงที่ห้างสรรพสินค้าจำหน่าย

ประจำวันที่ 19 กันยายน 2551

บาท / ถุง

ชนิด	หน่วย	ราคา หน้าถุง	ท็อป	ตั้งหัวเสง	สหกรณ์กรุงเทพ	เทสโก	บิ๊กซี	คาร์ฟูร์	แมคโคร
ข้าวหอมมะลิ 100%									
บัวทิพย์	5 กก.	230				199			
สุรินทร์ทิพย์	5 กก.	280	239	230	216				
หงษ์ทอง (แดง)	5 กก.	250	219	220	211	205	205	202	199
(ใหม่)	5 กก.	280	249	209	211		212*	205*	205
มาบุญครอง (แดง)	5 กก.	250	212	204	204	199*	199	185	195
มาบุญครอง (เขียว)	5 กก.	230			(180)180				195
เกษตร (แดง)	5 กก.	250	(220)198	194	(220)193		(220)189	185	
เกษตร (เขียว)	5 กก.	210	(240)192	187	187	187	180	179	177
เบญจรงค์	5 กก.	280	209	181*		165*	163*		173
ฉัตรทอง (แดง)	5 กก.	255	(240)225		215		207	210	
ฉัตรอุบล (เหลือง)	5 กก.	210	(240)195	203	203		(200)180	175	180
ฉัตรเพชร	5 กก.	230	(235)209					200	
แสนดี (ถิ่นสยาม)	5 กก.	250	(240)169		209	189*		179	178
ทุ่งกุลลา	5 กก.	300	259	223	241			230	235
ปิ่นเงินเพชร	5 กก.	300	169*				193	175	
ไท ไท(หอมมะลิอินทรีย์)	5 กก.	300	255	249.50					
โคโก้	5 กก.	230	200						
ดอกบัว	5 กก.	230	185			199	203	204	
เทสโก้(สีทอง)	5 กก.	230				183			
อิมทิพย์ (กินรี)	5 กก.	250	205		172	165*	215	195	185
เพื่อนไทย	5 กก.								
# ท็อป	5 กก.	220	167*						
ช้างทิพย์	4 กก.	240	222	211		197*		207	200
ปทุมทอง	5 กก.	220	199						
ขามทอง	5 กก.	250	189*						
พนมรุ้ง	5 กก.	230		189	186	195	169*		
รุ้ง	5 กก.	215							185
ศรีเมือง	5 กก.	250	209						
เอโร่(แดง)	5 กก.	260							176
เอโร่(เงิน)	5 กก.	200							159
ส.ชมราชู	5 กก.	280		218	205				
บัวทอง (แดง)	5 กก.	220		194				187	155
เก็กฮวย	5 กก.				217				
บัลขิตน้อย	5 กก.	230			173				
บิ๊กซี	5 กก.	250					162		
คาร์ฟูร์	5 กก.							159*	
ข้าวหอมมะลิ 5%									
หงษ์ทอง (เขียว)	5 กก.	230	229	210	198		202	187*	
ฉลาดชิม	5 กก.							160	
เอโร่	5 กก.	240							170
เบญจรงค์	5 กก.	180							180
เกษตร	5 กก.	230	185						170

ชนิด	หน่วย	ราคา หน้าอง	ท็อป	ตั้งหัวเสิ่ง	สหกรณ์กรุงเทพ	เทสโก	บิ๊กซี	คาร์ฟูร์	แมคโคร
ข้าวหอมมะลิ 10%									
สุพรรณหงส์ (แดง)	5 กก.	280	205			170	158		170
เซฟ	5 กก.	210	179*						
หงษ์ทอง (ส้ม)	5 กก.	210	205	182	209		194	174	
เกษตร (ม่วง)	5 กก.	200	180*	174			171	167	
# อิมทิพย์ (เขียว)	5 กก.	240	193			180			
# คู่ไม้ค่า	5 กก.	185				180			
ท็อป	5 กก.								
ข้าวหอมปทุมธานี 100%									
ฉัตร(ม่วง)	5 กก.	195						160	170
มานูญครอง (ส้ม)	5 กก.	230		189		180	187	180	
ดอกบัว	5 กก.	210				180		185	
หงษ์ทอง (ส้ม)	5 กก.	230	(240)229	193	209		(240)177	192*	
เทสโก้(เทา)	5 กก.	200				175			
ปทุมทิพย์	5 กก.	280					182		
เอโร่	5 กก.	230							
ข้าวผสม (ข้าวหอมมะลิและข้าวขาว)									
แสนดี (เขียว)	5 กก.	220						194	162
มานูญครอง (ชมพู)	5 กก.	220		182	203			175	
# ชวนาไทย	5 กก.	250	(300)199						
# สุพรรณหงส์	5 กก.					170			
# ฉัตร (ส้ม)	5 กก.	205	172	158	164	157*	(195)155	160	160
# ฉัตรอรุณ(เขียว)	5 กก.	190				160	(175)155	157	155
# ไวกิ่ง(เขียว)	5 กก.	220						172	162
เกษตร(เขียวอ่อน)	5 กก.	190		189		166*	170	167	164
TESCO (เขียว)	5 กก.	220				166*			
ปิ่นเงิน	5 กก.	300	169*				183		149
เอโร่	5 กก.	220							165
พระพิรุณ	5 กก.	300					184		
คาร์ฟูร์ (เขียวเข้ม)	5 กก.							169	
บัวทอง(เขียว)	5 กก.	180	170				169	151	135
บัวทอง(ฟ้า)	5 กก.	200		183			160	159	145
มิตรภาพ (เขียว)	5 กก.	260		162*		165*			150
ข้าวหอมมะลิและข้าวมันปู									
ธัญญาทิพย์	5 กก.	300	259	223	241				235
ธัญญาทิพย์	2 กก.	130	109	89	107				
ดอกมะลิ	2 กก.	100	95		95				
ท็อป	2 กก.	95	85						
เบญจรงค์	5 กก.	280							
เนเจอร์ โชน	1.4 กก.	150	112			104			
ข้าวเหนียว									
ธัญญาทิพย์	1 กก.	45	45	44.50					
เทสโก้	5 กก.	180				139			
บัวทิพย์	5 กก.	160				133	136		
แสนดี	5 กก.	180						147	130
คาร์ฟูร์	5 กก.							145	
บิ๊กซี	5 กก.	180					(180)132		
เอโร่	5 กก.	180							130
ฉัตร	5 กก.	185					(170)129		119

ชนิด	หน่วย	ราคา หน้าถุง	ท็อป	ตั้งหัวแสง	สหกรณ์กรุงเทพ	เทสโก	บิกซี	คาร์ฟูร์	แมคโคร
ข้าวกล้องหอมมะลิ 100 %									
คูนดำ	5 กก.					159			
เทสโก้	5 กก.	200				173*			
อิมทิพย์	5 กก.	250							185
เอโร	5 กก.	250							179
ธัญญทิพย์	5 กก.	300	259	223	241				235
แสนดี	5 กก.	250							183
TOPS	5 กก.								
เบญจรงค์	2 กก.	120		80		89			
ดอกบัว	2 กก.		86			76			
เนเจอร์โซน	1.4 กก.	150	106			112			
กฟผ	2 กก.	80	73			75			
# เกรทชเวสต์	2 กก.	180	(150)139			130			
บุญครอง	2 กก.	100	100	99	92	91	96	100	
ไทไท	2 กก.	160	(180)113	112		105			
# ดอกมะลิ	2 กก.	100	95		85				
# หงษ์ทอง	2.5 กก.	120	(140)117	116	113.50	105	110	107	
เทสโก้	2 กก.	90				85			
ข้าวขาว 100%									
สุพรรณหงส์	5 กก.								
มิตรภาพ	5 กก.	230		146*			138		
ดอกบัว	5 กก.	190	169			131*		155	
โคโค	5 กก.	159	159						
หงส์ทอง (น้ำเงิน)	5 กก.	240		165	198		196	185	
เพื่อนไทย	5 กก.								
เกษตร(น้ำเงิน)	5 กก.	180	159*	161	161		(170)160	156	
เบญจรงค์	5 กก.	220		149					135
สโก้ (น้ำเงิน)	5 กก.	230				134			
ปิ่นเงิน	5 กก.	250					175	149	
แสนดี	5 กก.	230	185		177	168		175	169
พระพิรุณ	5 กก.	250					175		
ไวกิ่ง	5 กก.	220						169	152
มาบุญครอง (ฟ้า)	5 กก.	220	199	172	172	169*	190	169	
มาบุญครอง (น้ำเงิน)	5 กก.	200							165
ปทุมทอง	5 กก.	220							
เอโร	5 กก.	230							170
บิกซี	5 กก.	230					159		
อิมทิพย์	5 กก.	220	180					190	
ข้าวขาว 5%									
โคโค	5 กก.	180	159						
เอโร	5 กก.	220							156
แสนดี	5 กก.	220							152
บัณฑิตน้อย	5 กก.	170			147				
ช้างคู่โลก	5 กก.	170			147				
ฉัตร(น้ำเงิน)	5 กก.	190			163			142	157
ธัญญรักษ์	5 กก.				145				

ชนิด	หน่วย	ราคา หน้าถุง	ที่อป	ตั้งฮั่วเสง	สหกรณ์กรุงเทพ	เทสโก	บิ๊กซี	คาร์ฟูร์	แมคโคร
ข้าวขาว 10%									
สุพรรณหงส์	5 กก.		205						
ชานาไทย	5 กก.	250	185						119
ปทุมทิพย์	5 กก.	230							128
เชพแพค	5 กก.								145
ท็อปส์	5 กก.	190	169						
ข้าวขาว 25%									
เฟิร์สทไฟรซ์	5 กก.								
ภัตรา	5 กก.	160					158		
ข้าว(อื่นๆ)									
เชพแพค (ขข 35%)	5 กก.	180							182
คาร์ฟูร์ (ขข 35%)	5 กก.							133	
กสิกรไทย (ขข 35%)	5 กก.	220					155		
คุ้มคำ (ขข. 35%)	5 กก.	150				133			
หงษ์ทอง (ข้าวสังข์หยด)	2 กก.	85	85	85			(95)81	(95)83	

* จัดรายการพิเศษ

กรมการค้าภายใน สำนักส่งเสริมการค้าสินค้าเกษตร โทร 02 5475400

ราคาขายปลีกข้าวสารร้านค้าทั่วไปในตลาดกรุงเทพฯ

ประจำวันที่ 19 กันยายน 2551


หน่วย : บาท

ชนิด	หน่วย	ราคาหน้าถุง	ราคาจำหน่าย
บรรจุถุง			
-ข้าวหอมมะลิ 100%			
หงษ์ทอง	5 กก.	250	219
-ข้าวขาว 5%			
มานูญครอง	5 กก.	220	208 - 220
แสนดี	5 กก.	230	230
ข้าวตวง (ถัง)			
-ข้าวหอมมะลิ			
ส้มโอ	1 กก. /15 กก.		36-38/550-570
แสนดี	1 กก. /15 กก.		35-37/520-550
สามงู	1 กก. /15 กก.		35-37/525-550
เก้าใบโพธิ์	1 กก. /15 กก.		32-34/480-500
ดวงใจ	1 กก. /15 กก.		36-38/540-560
อื่น ๆ	1 กก. /15 กก.		32-33/480-490
-ข้าวขาว 100%			
กำไล	1 กก. /15 กก.		30-32/450-480
สาเล่	1 กก. /15 กก.		30/450
กึ่งมังกร	1 กก. /15 กก.		30-33/450-480
เพชรคู่	1 กก. /15 กก.		30/445
นกกนางแอ่น	1 กก. /15 กก.		33/480
บัวชมพู	1 กก. /15 กก.		30-32/450-480
ตราลูกโลกคู่	1 กก. /15 กก.		32-34/480-500
แสนดี	1 กก. /15 กก.		33-34/490-500
ไวกิ่ง	1 กก. /15 กก.		30-31/460
เรือ่งไทย	1 กก. /15 กก.		30-31/450-460
อื่น ๆ	1 กก. /15 กก.		30-32/450-480

รายงานการติดตามภาวะตลาดสินค้า ข้าวโพดและถั่วชนิดต่าง ๆ ในกรุงเทพมหานคร
 ประจำวันที่ 19 กันยายน 2551

บาท/ กก.

รายการ	ปี 2550		ปี 2551		การเปลี่ยนแปลง + เพิ่ม - ลด	สถานการณ์
	วันนี้ปีก่อน 19 ก.ย. 50	วันก่อน 18 ก.ย. 51	วันนี้ 19 ก.ย. 51			
ราคาขายส่ง						ข้าวโพดและถั่วชนิดต่าง ๆ
ข้าวโพด	ไซโล	7.50-7.58	8.00-8.17	8.00-8.17		ข้าวโพดที่ไซโลและโรงงานอาหารสัตว์ รับซื้อราคายังเคลื่อนไหวอยู่ในเกณฑ์ดี ส่วนถั่วชนิดต่าง ๆ ราคายังคงทรงตัว
	โรงงานอาหารสัตว์	7.92-8.00	8.57-8.98	8.57-8.98		
ข้าวฟ่าง	ขาว	-	-	-		
	แดง	-	-	-		
ถั่วเขียวผิวมัน	อย่างดี	26.00-27.00	26.00-27.00	26.00-27.00		
	อย่างรอง	23.00-24.00	20.00-21.00	20.00-21.00		
ถั่วดำ		18.00-20.00	23.00-24.00	23.00-24.00		

ผู้รายงาน 
 (นางประจวบ กษมาประพฤทธิ์)

รายงานการติดตามภาวะตลาด "ผลิตภัณฑ์มันสำปะหลัง"

ประจำวันที่ 19 กันยายน 2551

รายการสินค้า	หน่วย	ปีก่อน วันนี้ 19 ก.ย.50	ปีนี้ (2551)		+ เพิ่ม - ลด	สถานการณ์
			วันก่อน 18 ก.ย.	วันนี้ 19 ก.ย.		
1) ราคาซื้อขายในประเทศ						
มันเส้น ¹						ผลิตภัณฑ์มันสำปะหลัง ราคาทรงตัว ภาวะ การซื้อขายมีปริมาณน้อย เนื่องจากผู้ประกอบการต่าง รอดูสถานการณ์ตลาดและนโยบายภาครัฐ
- ส่งมอบ ณ คลังสินค้าเขต จ.อยุธยา	บาท/กก.		5.10-5.20	5.10-5.20		
- ส่งมอบ ณ คลังสินค้าเขต จ.ชลบุรี	บาท/กก.		5.20-5.30	5.20-5.30		
แป้งมันประเภทสตาร์ช ชั้นพิเศษ ²						
- ส่งมอบ ณ คลังสินค้าเขตกรุงเทพและปริมณฑล	บาท/กก.		9.70-10.00	9.70-10.00		
2) ราคาส่งออก F.O.B.						
มันเส้น ¹	US\$/ตัน		-	-		
	บาท/กก.		-	-		
แป้งมันประเภทสตาร์ช ชั้นพิเศษ ²	US\$/ตัน		300-320	300-320		
	บาท/กก.		10.20-10.88	10.20-10.88		
มันอัดเม็ดแข็ง	US\$/ตัน		-	-		
	บาท/กก.		-	-		
3) ราคาขายส่งตลาด กทม.						
แป้งมัน - ซุปเปอร์ไฮเกรด	บาท/กก.	12.00-12.80	12.00-12.20	12.00-12.20		ผู้รายงาน..... (นางกฤษณา พลศักดิ์)
- ละเอียดย่างดี	บาท/กก.	16.00-16.25	17.00-17.50	17.00-17.50		
- ละเอียดย่างรอง	บาท/กก.	14.50-15.00	16.20-16.70	16.20-16.70		
- สตูเม็ดเล็ก	บาท/กก.	16.50-17.00	17.40-17.80	17.40-17.80		
- สตูเม็ดใหญ่	บาท/กก.	18.50-19.00	18.20-18.70	18.20-18.70		
*อัตราแลกเปลี่ยน ณ วันที่ 17 ก.ย.51 (34.0003)						

กรมการค้าภายใน สำนักส่งเสริมการค้าสินค้าเกษตร ฝ่ายติดตามและประเมินภาวะตลาดสินค้าเกษตร โทร. 0 2547 5400

หมายเหตุ ¹ ไม่รวมค่าบรรจุภัณฑ์และภาษีมูลค่าเพิ่ม ² รวมค่าบรรจุภัณฑ์แต่ไม่รวมภาษีมูลค่าเพิ่ม

รายงานการติดตามภาวะตลาด "กระเทียม" ในกรุงเทพมหานคร
ประจำวันที่ 19 กันยายน 2551

บาท/กก.

รายการสินค้า	ราคาขายส่ง			+ เพิ่ม - ลด	ราคาขายปลีก			+ เพิ่ม - ลด	สถานการณ์
	วันนี้ ปีก่อน 19 ก.ย.50	ปีนี้ (2551)			วันนี้ ปีก่อน 19 ก.ย.50	ปีนี้ (2551)			
		วันก่อน 12 ก.ย.	วันนี้ 19 ก.ย.			วันก่อน 12 ก.ย.	วันนี้ 19 ก.ย.		
กระเทียมแห้งมัดจุก หัวใหญ่	36-38	30-32	30-32		54-56	40-45	40-45	กระเทียม ภาวะการค้าชะลอตัว การซื้อขาย มีปริมาณไม่มากนัก ระดับราคาทรงตัว ส่วนกระเทียม จากจีน ราคาขายส่ง กก.ละ 13-18 บาท	
หัวกลาง	34-35	28-29	28-29		48-52	38-40	38-40		
หัวเล็ก	33-34	23-25	23-25		44-46	35-36	35-36		
กระเทียมแห้งตัดจุก หัวใหญ่	38-40	27-29	27-29		48-52	-	-		
หัวกลาง	37-38	26-27	26-27		44-46	-	-		
หัวเล็ก	34-36	24.-26	24.-26		40-44	-	-		
กระเทียมแกะกลีบ กลีบใหญ่	43-45	32-33	32-33		60-65	42-46	42-46		
กลีบกลาง	40-42	28-29	28-29		55-58	38-40	38-40		
กลีบเล็ก	38-39	25-27	25-27		48-50	34-36	34-36		

ผู้รายงาน.....

(นางกฤษณา พลศักดิ์)

ผู้ตรวจ.....

(นางประชুম กษมาประพทท์)

รายงานการติดตามภาวะตลาด "หอมแดง" ในกรุงเทพมหานคร
 ประจำวันที่ 19 กันยายน 2551

บาท/กก.

รายการสินค้า	ราคาขายส่ง			+ เพิ่ม - ลด	ราคาขายปลีก			+ เพิ่ม - ลด	สถานการณ์
	วันนี้	ปีนี้ (2551)			วันนี้	ปีนี้ (2551)			
	ปีก่อน	วันก่อน	วันนี้		ปีก่อน	วันก่อน	วันนี้		
	19 ก.ย.50	12 ก.ย.	19 ก.ย.		19 ก.ย.50	12 ก.ย.	19 ก.ย.		
หอมแดงภาคเหนือมัดจุกหัวใหญ่	38-40	42-44	42-44		50-55	56-60	56-60		หอมแดง ระดับราคาทรงตัว
หัวกลาง	34-36	38-40	38-40		45-48	54-55	54-55		
หัวเล็ก	30-32	30-36	30-36		40-42	46-50	46-50		
หอมแดงภาคเหนือตัดจุกหัวใหญ่	44-46	45-50	45-50		55-60	60-65	60-65		
หัวกลาง	38-40	42-44	42-44		50-52	58-60	58-60		
หัวเล็ก	32-36	34-36	34-36		45-48	50-56	50-56		
หอมแดงศรีสะเกษมัดจุกหัวใหญ่	-	-	-		-	-	-		
หัวกลาง	-	-	-		-	-	-		
หัวเล็ก	-	-	-		-	-	-		
หอมแดงศรีสะเกษตัดจุกหัวใหญ่	-	-	-		-	-	-		
หัวกลาง	-	-	-		-	-	-		
หัวเล็ก	-	-	-		-	-	-		

ผู้รายงาน.....

(นางกฤษณา พลศักดิ์)

ผู้ตรวจ.....

(นางประจักษ์ กษมาประพจน์)

รายงานการติดตามภาวะสินค้าในตลาดกรุงเทพมหานคร

ประจำวันที่ 19 กันยายน 2551

F:หอมหัวใหญ่ มันฝรั่ง

หน่วย : บาท/กก.

รายการสินค้า	ขายส่ง			+ เพิ่ม - ลด	ขายปลีก			สถานการณ์	
	วันนี้ปีก่อน 19 กย.50	ปีนี้ (2551)			วันนี้ปีก่อน 19 กย.50	ปีนี้ (2551)			+ เพิ่ม - ลด
		วันก่อน 12 กย.51	วันนี้ 19 กย.51			วันก่อน 12 กย.51	วันนี้ 19 กย.51		
หอมห้องเย็น								หอมห้องเย็น และมันฝรั่ง ราคาจำหน่ายทรงตัว	
เบอร์ 0-1	17 - 19	19 - 20	19 - 20	25 - 30	28 - 30	28 - 30			
เบอร์ 2	20 - 22	17 - 18	17 - 18	25 - 28	24 - 26	24 - 26			
มันฝรั่ง									
เกรด โอ	20 - 22	22 - 24	22 - 24	30 - 35	32 - 36	32 - 36			
เกรด เอ	18 - 19	20 - 22	20 - 22	26 - 28	28 - 30	28 - 30			
เกรด บี	-	18 - 20	18 - 20	-	24 - 26	24 - 26			

ผู้รายงาน



(นางสาวผลิกา สุวรรณลักษณ์)

รายงานการติดตามภาวะตลาด "พริกแห้ง" ในกรุงเทพมหานคร
 ประจำวันที่ 19 กันยายน 2551

บาท/ก.ก.

รายการสินค้า	ราคาขายส่ง			+ เพิ่ม - ลด	ราคาขายปลีก			+ เพิ่ม - ลด	สถานการณ์
	วันนี้ ปีก่อน 19 ก.ย.50	ปีนี้ (2551)			วันนี้ ปีก่อน 19 ก.ย.50	ปีนี้ (2551)			
		วันก่อน 12 ก.ย.	วันนี้ 19 ก.ย.			วันก่อน 12 ก.ย.	วันนี้ 19 ก.ย.		
พริกชี้หนูแห้ง									พริกชี้หนูแห้ง ราคาเคลื่อนไหวอยู่ในระดับทรงตัว ทั้งนี้พริกชี้หนูแห้งจากต่างประเทศเข้ามาจำหน่ายสมทบด้วย
อย่างดี	-	110-130	110-130	-	140-150	140-150			
อย่างรอง	70-80	85-90	85-90	100-110	110-120	110-120			

ผู้รายงาน.....

(นางกฤษณา พลศักดิ์)

ผู้ตรวจ.....

(นางประชุม กษมาประพฤทธิ)

รายงานการติดตามภาวะตลาด "พริกไทย" ในกรุงเทพมหานคร
ประจำวันที่ 19 กันยายน 2551

บาท/กก.

รายการสินค้า	ราคาขายส่ง			+ เพิ่ม - ลด	ราคาขายปลีก			+ เพิ่ม - ลด	สถานการณ์
	วันนี้	ปีนี้ (2551)			วันนี้	ปีนี้ (2551)			
		ปีก่อน	วันก่อน			วันนี้	ปีก่อน		
	19 ก.ย.50	12 ก.ย.	19 ก.ย.		19 ก.ย.50	12 ก.ย.	19 ก.ย.		
พริกไทยขาว อย่างดี	200-210	190-195	190-195		250-260	250-270	250-270	พริกไทย ราคาเคลื่อนไหวอยู่ในระดับทรงตัว	
อย่างรอง									
พริกไทยดำ อย่างดี	140-150	130-140	130-140		180-190	170-180	170-180		
อย่างรอง	110-115	110-120	110-120						

ผู้รายงาน.....

(นางกฤษณา พลศักดิ์)

ผู้ตรวจ.....

(นางประจักษ์ กษมาประพาศ)

รายงานการติดตามภาวะสินค้าในตลาดกรุงเทพมหานคร

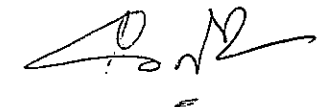
ประจำวันที่ 19 กันยายน 2551

F:มะขามเปี้ยก กระเจี๊ยบ ลูกเดือย

หน่วย : บาท/กก.

รายการสินค้า	ขายส่ง			+ เพิ่ม - ลด	ขายปลีก			สถานการณ์	
	วันนี้ปีก่อน 19 กย.50	ปีนี้ (2551)			วันนี้ปีก่อน 19 กย.50	ปีนี้ (2551)			+ เพิ่ม - ลด
		วันก่อน 12 กย.51	วันนี้ 19 กย.51			วันก่อน 12 กย.51	วันนี้ 19 กย.51		
มะขามเปี้ยก (แคะเมล็ด)	19 - 20	36 - 38	36 - 38		25 - 30	42 - 48	42 - 48	มะขามเปี้ยก กระเจี๊ยบแห้ง และลูกเดือยกะเทาะเปลือก ราคาจำหน่ายทรงตัว	
(ไม่แคะเมล็ด)	9 - 10	15 - 16	15 - 16		-	-	-		
กระเจี๊ยบแห้ง	340 - 380	180 - 200	180 - 200		360 - 400	220 - 250	220 - 250		
ลูกเดือยกะเทาะเปลือก	-	28 - 35	28 - 35		-	35 - 40	35 - 40		

ผู้รายงาน



(นางสาวผลิกา สุวรรณลักษณ์)

สำนักส่งเสริมการค้าสินค้าเกษตร ฝ่ายติดตามและประเมินภาวะตลาดสินค้าเกษตร โทร. 0 2547 5400

รายงานการติดตามภาวะตลาด "ปาล์มน้ำมัน และน้ำมันปาล์ม" ในกรุงเทพมหานคร

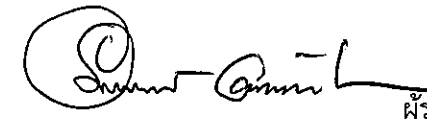
f: ราคาปาล์ม/ลิตร

ประจำวันที่ 19 กันยายน 2551

รายการ	หน่วย	ราคาขายส่ง			+ เพิ่มขึ้น - ลดลง	ภาวะการค้า
		ราคาวันนี้ปีก่อน	ราคาวันก่อน	ราคาวันนี้		
		19 ก.ย. 50	18 ก.ย. 51	19 ก.ย. 51		
ผลปาล์มทะเลทราย (ราคาโรงสกัดรับซื้อ)						
คุณภาพ เบอร์เช็นต์น้ำมัน (คละ)	บาท/กก.	3.80 - 4.50	3.20 - 3.70	3.20 - 3.70		ผลปาล์มทะเลทรายและผลปาล์มร่วง ราคาลดลง ด้วยปริมาณมือออกสู่ตลาดเพิ่มขึ้น ขณะที่ภาวะการค้าน้ำมันปาล์มดิบชะลอตัว เป็นผลให้โรงสกัดปรับราคาซื้อผลปาล์มลดลงตามความต้องการของแต่ละโรง น้ำมันปาล์มดิบ ราคาทรงตัว โรงงานสกัดต่างรอดูสถานการณ์ และตรึงราคาจำหน่ายน้ำมันปาล์มดิบไว้ เพื่อให้สอดคล้องกับภาวะตลาด ขณะที่ภาวะตลาดชะลอตัว การซื้อขายเบาบางกำลังซื้อลดลง อีกทั้งสต็อกมีเหลืออยู่มาก
- จ.กระบี่	บาท/กก.	4.40 - 4.50	3.40 - 3.60	3.30 - 3.60	-0.10	
- จ.สุราษฎร์ธานี	บาท/กก.	4.30 - 4.40	3.40 - 3.60	3.40 - 3.50	-0.10	
- จ.ชุมพร	บาท/กก.	4.20 - 4.50	3.40 - 3.60	3.30 - 3.60	-0.10	
- จ.ตรัง	บาท/กก.	4.40 - 4.50	3.50 - 3.70	3.40 - 3.70	-0.10	
- จ.สตูล	บาท/กก.	3.80 - 4.10	3.20 - 3.40	3.20 - 3.40		
คุณภาพ เบอร์เช็นต์น้ำมัน (15%)	บาท/กก.	3.79 - 4.30	3.08 - 3.60	3.08 - 3.60		
- จ.กระบี่	บาท/กก.	4.10	3.20	3.10	-0.10	
- จ.สุราษฎร์ธานี	บาท/กก.	3.88	3.08	3.08		
- จ.ชุมพร	บาท/กก.	4.00	3.20	3.10	-0.10	
- จ.ตรัง	บาท/กก.	4.30	3.60	3.60		
- จ.สตูล	บาท/กก.	3.80	3.20	3.20		
คุณภาพ เบอร์เช็นต์น้ำมัน (17%)	บาท/กก.	4.10 - 4.50	3.40 - 3.80	3.40 - 3.80		
- จ.กระบี่	บาท/กก.	4.50	3.60	3.60		
- จ.สุราษฎร์ธานี	บาท/กก.	4.40	3.60	3.50	-0.10	
- จ.ชุมพร	บาท/กก.	4.50	3.60	3.60		
- จ.ตรัง	บาท/กก.	4.50	3.80	3.80		
- จ.สตูล	บาท/กก.	4.10	3.40	3.40		
ผลปาล์มร่วง จ.ชุมพร	บาท/กก.	6.20 - 6.50	5.10 - 5.50	4.90 - 5.30	-0.20	
น้ำมันปาล์มดิบ (ราคาซื้อขายทั่วไปส่งมอบถึงผู้ซื้อ)						
- เกรด A (น้ำมันจากเปลือก)	บาท/กก.	25.25 - 25.50	20.50 - 21.00	20.50 - 21.00		
- เกรด B (น้ำมันรวม)	บาท/กก.	24.25 - 24.50	19.50 - 20.00	19.50 - 20.00		
น้ำมันเมล็ดในปาล์มดิบ	บาท/กก.	27.75 - 28.00	29.00 - 29.50	29.00 - 29.50		

รายการ	หน่วย	ราคาขายส่ง			+ เพิ่มขึ้น - ลดลง	ภาวะการค้า
		ราคาวันที่ปีก่อน	ราคาวันก่อน	ราคาวันนี้		
		19 ก.ย. 50	18 ก.ย. 51	19 ก.ย. 51		
น้ำมันปาล์มบริสุทธิ์ * (ราคาซื้อขายทั่วไปส่งมอบถึงผู้ซื้อ)						
- โอเลอิน	บาท/กก.	28.89 - 29.64	33.00 - 33.38	33.00 - 33.38		
- สเตอริน	บาท/กก.	22.75 - 23.00	19.50 - 20.50	19.50 - 20.50		
น้ำมันปาล์มสำเร็จรูป (ราคารวม VAT)						
- ราคาขายส่ง (โรงกลั่นส่งมอบถึงยี่บัว)						
- ชนิดบรรจุปีบ 12.50 กก.	บาท/กก.	35.20 - 36.00	39.60 - 40.00	39.60 - 40.00		
- ตรามรกต	บาท/ปีบ	445	500	500		
- ตราหยก	บาท/ปีบ	450	500	500		
- ตราโอลีน	บาท/ปีบ	440	500	500		
- ตราเกสร	บาท/ปีบ	445	495	495		
- ชนิดบรรจุขวด 1 ลิตร (12 ขวด/หีบ)	บาท/ขวด	33.75 - 34.58	35.42 - 37.50	35.42 - 37.50		
- ตรามรกต	บาท/หีบ	415	450	450		
- ตราหยก	บาท/หีบ	415	450	450		
- ตราโอลีน	บาท/หีบ	410	450	450		
- ตราเกสร	บาท/หีบ	405	425	425		
- ราคาขายปลีก ในตลาดกรุงเทพฯ						
- ชนิดบรรจุปีบ	บาท/กก.	36 - 38	40 - 42	40 - 42		
- ชนิดบรรจุขวด 1 ลิตร	บาท/ขวด	36 - 38	40 - 43	40 - 43		
ตลาดมาเลเซีย		(18 ก.ย.50)	(17 ก.ย. 51)	(18 ก.ย. 51)		
- น้ำมันปาล์มดิบ (Crude Palm Oil)	ริงกิต/ตัน	2,637.50	2,070.00	2,100.00		
"	บาท/กก.	25.87	20.55	20.75	+0.20	
- น้ำมันบริสุทธิ์ (RBD Palm Olein)	USD/ตัน	835.00	695.00	697.50		
"	บาท/กก.	28.61	23.78	23.84	+0.06	
- สเตียรินบริสุทธิ์ (RBD Stearin)	USD/ตัน	760.00	555.00	555.00		
"	บาท/กก.	26.04	18.99	18.97	-0.02	
หมายเหตุ : * น้ำมันปาล์มบริสุทธิ์เป็นราคาไม่รวม VAT						

อัตราแลกเปลี่ยน US\$ = 34.1830 บาท (อัตรากลาง)
 1 ริงกิต = 9.8790 บาท (อัตรากลาง)
 (18 ก.ย. 51)


 ผู้รายงาน
 (นาง อมราพร อินทร์แมน)

รายงานการติดตามภาวะตลาด "มะพร้าวและผลิตภัณฑ์" ในกรุงเทพมหานคร

ประจำวันที่ 19 กันยายน 2551

รายการสินค้า	หน่วย	ราคาขายส่ง			+ เพิ่ม - ลด	สถานการณ์
		ปีก่อน วันนี้ 19 ก.ย. 50	ปีนี้ (2551)			
			วันก่อน 12 ก.ย. 51	วันนี้ 19 ก.ย. 51		
มะพร้าวผล						
ราคาที่ร้านค้าส่งขายส่งให้ผู้ซื้อทั่วไป	บาท/ผล	6.50 - 7.00	13.00 - 13.50	15.00 - 15.50	+2.00	มะพร้าวผล และเนื้อมะพร้าวขาว มะพร้าวผล ราคาสูงขึ้นทั้งขายส่งและขายปลีก เนื่องจากปริมาณมีส่งเข้าตลาดลดน้อยลงและมีฝนตกชุกเป็นอุปสรรคต่อการเก็บเกี่ยว อีกทั้งความต้องการของตลาดในช่วงนี้มีเพิ่มมากขึ้นกว่าปกติ ซึ่งเป็นช่วงใกล้เทศกาลสารทไทย เดือนสิบและกินเจ ตลาดจึงมีการแข่งขันกันรับซื้อมะพร้าวผลทั้งแพะพร้าวและโรงงานกะทิสำเร็จรูป จึงเป็นผลให้ราคามะพร้าวกะเทาะมะพร้าวชุด และเนื้อมะพร้าวขาว ปรับตัวสูงขึ้นตามไปด้วย อนึ่ง ได้ข่าวว่ามีการซื้อมะพร้าวผล (ปอกเปลือก) ส่งไปจำหน่ายยังประเทศจีน ทางตู้คอนเทนเนอร์ โดยไม่จำกัดจำนวน ในแหล่งผลิตสำคัญ โดยแข่งขันกันรับซื้อกับผู้ค้าท้องถิ่น และให้ราคาปรับสูงขึ้นมาก
ทับสะแก ผลใหญ่ (ปอกเปลือก)	บาท/ผล	6.50 - 7.00	13.00 - 13.50	15.00 - 15.50	+2.00	
เนื้อมะพร้าวแห้ง 90%	บาท/กก.	12.50 - 12.60	18.50 - 19.00	18.50 - 19.00		
ราคาที่โรงงานหีบเขตกทม.-ปริมาตรรับซื้อหน้าโรงงาน						
เนื้อมะพร้าวขาว รับซื้อหน้าโรงงาน	บาท/กก.	8.50 - 9.00	22.00 - 23.00	24.00 - 25.00	+2.00	
น้ำมันมะพร้าวดิบ	บาท/กก.	27.33 - 27.50	37.00 - 37.17	37.00 - 37.17		
ราคาซื้อขายทั่วไป ส่งมอบถึงผู้ซื้อ		(1640-1650*)	(2220-2230*)	(2220-2230*)		
น้ำมันมะพร้าวสำเร็จรูป - ชนิดบรรจุปีบ (12.50 กก.)						
ราคาที่โรงงานกลั่นขายส่งถึงยี่ป่ว	บาท/กก.	35.60 - 36.40	46.00 - 46.40	46.00 - 46.40		
ตราฝักกาด	บาท/ปีบ	445	575	575		
ตราไฟป้อก	บาท/ปีบ	450	575	575		
ตราดอกไม้	บาท/ปีบ	455	580	580		
ราคาขายปลีก						
มะพร้าวผล ทับสะแก ผลใหญ่ (ปอกเปลือก)	บาท/ผล	8.50 - 9.00	16.00 - 16.50	17.00 - 18.00	+1 ถึง 1.50	ผู้รายงาน (นางอมราพร อินทร์แมน)
มะพร้าวชุด (ไม่ชุดผิว)	บาท/กก.	25.00 - 26.00	32.00 - 33.00	32.00 - 35.00	+2.00	
น้ำมันมะพร้าวสำเร็จรูป - ชนิดบรรจุปีบ (12.50 กก.)	บาท/กก.	38 - 40	48 - 50	48 - 50		
ตราฝักกาด	บาท/ปีบ	450	580	580		
ตราไฟป้อก	บาท/ปีบ	455	580	580		
ตราดอกไม้	บาท/ปีบ	460	585	585		

รายงานการติดตามราคาและราคา ถั่วเหลืองและผลิตภัณฑ์ และน้ำมันข้าว ในตลาดกรุงเทพมหานคร
 ประจำวันที่ 19 กันยายน 2551

Agri_35 รายงาน F33 รายงานสด.

รายการสินค้า	หน่วย	ปีก่อน วันนี้ 19 ก.ย. 50	ราคาขายส่ง		+ เพิ่ม - ลด	สถานการณ์
			วันก่อน 17 ก.ย. 51	วันนี้ 19 ก.ย. 51		
เมล็ดถั่วเหลือง						
เกรดแปรรูปผลิตภัณฑ์อาหาร	บาท/กก.	16.50 - 18.00	26.00 - 27.00	26.00 - 27.00		เมล็ดถั่วเหลือง เกรดสกัดน้ำมัน ราคาลดลงเนื่องจากปริมาณสินค้าทยอยออกสู่ตลาด มากขึ้น สินค้าส่วนใหญ่มีคุณภาพต่ำ และมีความชื้นสูง เพราะมี ฝนตกชุกในแหล่งผลิต ประกอบกับถั่วเหลืองในตลาดต่างประเทศ มีราคาลดลง
เกรดผลิตอาหารสัตว์	บาท/กก.	15.00 - 15.75	24.00 - 25.00	24.00 - 25.00		
เกรดสกัดน้ำมัน (สกัดน้ำมันความชื้นไม่เกิน 13%)	บาท/กก.	13.10 - 13.50	20.50 - 21.00	19.50 - 20.00	-1.00	
น้ำมันถั่วเหลืองบริสุทธิ์						
ชนิดบรรจุถัง (200 ลิตร)	บาท/กก.	34.24 - 34.78	53.82 - 54.57	53.82 - 54.57		
ชนิดบรรจุปี๊บ 13.75 ลิตร	บาท/กก.	36.98 - 37.60	56.50 - 57.20	56.50 - 57.20		
ชนิดบรรจุขวด 1 ลิตร (หน้าโรงงาน)						
ตรางู่น	บาท/ขวด	36.00 - 36.25	48.50 - 51.10	48.50 - 51.10		
ตราตุ๊ก	บาท/ขวด	35.50 - 35.83	48.20 - 51.10	48.20 - 51.10		
ชนิดบรรจุขวด 1 ลิตร (ขายส่ง)						
ตรางู่น	บาท/ขวด	36.16 - 36.50	49.00 - 52.83	49.00 - 52.83		
ตราตุ๊ก	บาท/ขวด	35.92 - 36.25	48.75 - 52.25	48.75 - 52.25		
น้ำมันรำข้าวบริสุทธิ์						
ชนิดบรรจุปี๊บ 13.75 ลิตร	บาท/กก.	36.38 - 37.84	57.42 - 58.21	57.42 - 58.21		
ชนิดบรรจุขวด 1 ลิตร (หน้าโรงงาน)						
ตราคิง	บาท/ขวด	34.92 - 35.32	49.10 - 51.35	49.10 - 51.35		
ตราซิม	บาท/ขวด	34.55 - 35.00	50.30 - 53.05	50.30 - 53.05		
ราคาขายปลีก - ชนิดขวด 1 ลิตร						
น้ำมันถั่วเหลือง						
- ตรางู่น	บาท/ขวด	38.00 - 40.00	49.50 - 54.00	49.50 - 54.00		
- ตราตุ๊ก	บาท/ขวด	38.00 - 40.00	49.50 - 54.00	49.50 - 54.00		
น้ำมันรำข้าวบริสุทธิ์						
- ตราคิง	บาท/ขวด	38.00 - 40.00	52.00 - 55.00	52.00 - 55.00		
- ตราซิม	บาท/ขวด	38.00 - 40.00	52.50 - 57.00	52.50 - 57.00		

ผู้รายงาน.....
 (นางลัดดา บุญมา)

ผู้ตรวจ.....
 (นางอมราพร อินทร์แมน)

รายงานการติดตามภาวะและราคา "วัตถุดิบอาหารสัตว์" ในตลาดกรุงเทพมหานคร
 ประจำวันที่ 19 กันยายน 2551

Agi_35 รายงาน ติดตามงาน ฝาก.


รายการสินค้า	หน่วย บาท	ปีก่อน วันนี้ 19 ก.ย. 50	ปีนี้ (2551)		+ เพิ่ม - ลด	สถานการณ์
			วันก่อน 17 ก.ย. 51	วันนี้ 19 ก.ย. 51		
ปลาป่น						
เกรดกึ่ง	กก.	27.00	34.60	34.60		เมล็ดถั่วเหลือง เกรดสกัดน้ำมัน ราคาลดลง เนื่องจากปริมาณสินค้าทยอยออกสู่ตลาดมากขึ้น สินค้าส่วนใหญ่มีคุณภาพต่ำและมีความชื้นสูง เพราะมีฝนตกชุกในแหล่งผลิต ประกอบกับถั่วเหลืองในตลาดต่างประเทศ มีราคาตกลง
โปรตีนร้อยละ 60 ขึ้นไป กลิ่นเบอร์ 1	กก.	26.30	34.20	34.20		
โปรตีนร้อยละ 60 ลงมา กลิ่นเบอร์ 1	กก.	25.60	33.50	33.50		
โปรตีนร้อยละ 60 ขึ้นไป กลิ่นเบอร์ 2	กก.	23.70	33.90	33.90		
โปรตีนร้อยละ 60 ลงมา กลิ่นเบอร์ 2	กก.	20.30	33.00	33.00		
โปรตีนร้อยละ 60 ขึ้นไป กลิ่นเบอร์ 3	กก.	20.20	33.40	33.40		
โปรตีนร้อยละ 60 ลงมา กลิ่นเบอร์ 3	กก.	19.30	32.50	32.50		
หัวปลา โปรตีนร้อยละ 45 ขึ้นไป	กก.	18.90	32.20	32.20		
ปลาขาย โปรตีนร้อยละ 60	กก.	16.40	30.10	30.10		
กากถั่วเหลือง						
นำเข้า โปรตีนร้อยละ 42-45	กก.	11.90 - 12.00	16.85 - 16.95	16.85 - 16.95		ผู้รายงาน..... (นางลัดดา บุญมา)
นำเข้า โปรตีนร้อยละ 46-48	กก.	12.55 - 12.65	18.05 - 18.15	18.05 - 18.15		
ผลิตในประเทศ (เมล็ดนำเข้า)	กก.	12.50 - 12.60	17.95 - 18.05	17.95 - 18.05		
ผลิตในประเทศ (เมล็ดในประเทศ)	กก.	12.90 - 13.00	18.40 - 18.50	18.40 - 18.50		
เมล็ดถั่วเหลือง						
เกรดสกัดน้ำมัน (สกัดน้ำมันความชื้นไม่เกิน 13%)	กก.	13.10 - 13.50	20.50 - 21.00	19.50 - 20.00	-1.00	ผู้ตรวจ..... (นางอมราพร อินทร์แมน)

รายงานการติดตามภาวะตลาด "ถั่วลิสงและผลิตภัณฑ์" ในกรุงเทพมหานคร
 ประจำวันที่ 19 กันยายน 2551

รายการ	หน่วย บาท	ราคาขายส่ง			+เพิ่ม -ลดลง	ราคาขายปลีก (บาท/กก.)			+เพิ่ม -ลดลง	สถานการณ์
		ราคาวันนี้ปีก่อน	ราคาวันก่อน	ราคาวันนี้		ราคาวันนี้ปีก่อน	ราคาวันก่อน	ราคาวันนี้		
		19 ก.ย. 50	12 ก.ย. 51	19 ก.ย. 51		19 ก.ย. 50	12 ก.ย. 51	19 ก.ย. 51		
ถั่วลิสงกะเทาะเปลือก										ถั่วลิสงกะเทาะเปลือก ราคาสูงขึ้น ด้วยปริมาณถั่วลิสงรุ่น ใหม่เริ่มมีออกสู่ตลาด แต่ยังไม่มาก และ ช่วงนี้ประสมกับภาวะฝนตกและน้ำท่วม บางพื้นที่ในแหล่งผลิต ทำให้ปริมาณมี ส่งเข้าตลาดน้อย ถั่วจากต่างประเทศมี เข้ามาสมทบไม่มาก ประกอบกับความ ต้องการของตลาดมีเพิ่มมากขึ้น ผลจาก ใกล้เคียงเทศกาลงานเดือนสิบ สารทไทย และกินเจ ซึ่งส่งผลให้ตลาดคล่องตัวขึ้น ระดับราคาจึงเคลื่อนไหวสูงขึ้น
- ชนิดคัดพิเศษ	กก.	39 - 44	50 - 52	52 - 55	+2ถึง3	46 - 50	60 - 62	62 - 65	+2ถึง3	
- ชนิดคัดธรรมดา	กก.	38 - 40	45 - 48	48 - 50	+2ถึง3	44 - 45	50 - 55	52 - 58	+2ถึง3	
- ชนิดคละ	กก.	34 - 35	40 - 42	40 - 45	+3	38 - 40	44 - 46	48 - 50	+4	
กากถั่วลิสงนำเข้า	กก.	-	-	-						
ผลิตภัณฑ์จากถั่วลิสง										
น้ำมันถั่วลิสงดิบ	กก.	-	-	-						
น้ำมันถั่วลิสงบริสุทธิ์										
ชนิดบรรจุปีบ 15 กก.	กก.	58 - 60	73.33 (1,100บาท/ปีบ)	73.33 (1,100บาท/ปีบ)			-	-		
ชนิดบรรจุปีบ 5 กก.	กก.	60	74	74			-	-		
ชนิดบรรจุปีบ 3 กก.	กก.	-	-	-			-	-		
ชนิดบรรจุขวด 2 ลิตร	ขวด	120	150	150		125 - 128	155	155		
ชนิดบรรจุขวด 1 ลิตร (ตราควางบิน)	ขวด	60	75	75		65 - 68	80	80		

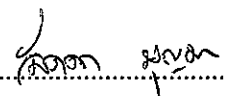

F : ถั่วลิสง

ผู้รายงาน...


 (นายอมรรพร อินทร์แมน)

รายงานการติดตามภาวะตลาด "ทานตะวันและผลิตภัณฑ์" ในกรุงเทพมหานคร
 ประจำวันที่ 19 กันยายน 2551

Agri_35 รายงาน P:รายงาน ค่าป.

รายการสินค้า	หน่วย	ปีก่อน วันนี้ 19 ก.ย. 50	ปีนี้ (2551)		+ เพิ่ม - ลด	สถานการณ์
			วันก่อน 12 ก.ย. 51	วันนี้ 19 ก.ย. 51		
ราคาขายส่ง						
เมล็ดทานตะวัน						น้ำมันทานตะวันสำเร็จรูป
ราคาที่จุดรับซื้อ ณ แหล่งผลิต	บาท/กก.	-	-	-		ราคาทรงตัวอยู่ในระดับสูง
ราคาที่โรงงานที่รับซื้อหน้าโรงงาน	บาท/กก.	-	-	-		อนึ่ง น้ำมันทานตะวันสำเร็จรูป ที่วางจำหน่ายใน
กากทานตะวัน (ผลิตภายในประเทศ)	บาท/กก.	-	-	-		ท้องตลาดไม่มีสินค้าวางจำหน่าย แต่มีเป็นบางห้างฯ มีสินค้า
น้ำมันทานตะวันสำเร็จรูป	บาท/หีบ	530 - 540	960 - 987	960 - 987		วางจำหน่ายเล็กน้อย และระดับราคาอยู่ในเกณฑ์สูง เช่น
ราคาที่โรงงานกลั่นขายส่งถึงมือปั๊ว						ตราอู๋น ชนิดบรรจุขวด 1 ลิตร ราคาขวดละ 85 - 93 บาท
ชนิดบรรจุขวด (12 ขวด/หีบ)						ตรามรกต ชนิดบรรจุขวด 1 ลิตร ราคาขวดละ 84 - 85 บาท
ตราอู๋ก (น้ำมันในประเทศ)	บาท/ขวด	44.17 - 44.67	-	-		
ตราซิม (น้ำมันในประเทศ)	บาท/ขวด	44.50 - 45.00	80.00 - 82.25	80.00 - 82.25		ผู้รายงาน.....  (นางลัดดา บุญมา)
ราคาขายปลีก						
ชนิดบรรจุขวด (12 ขวด/หีบ)						ผู้ตรวจ.....  (นางอมราพร อินทร์แมน)
ตราอู๋ก (น้ำมันในประเทศ)	บาท/ขวด	45.50 - 46.50				
ตราซิม (น้ำมันในประเทศ)	บาท/ขวด	45.50 - 46.50	87.00 - 90.00	87.00 - 90.00		

รายงานการติดตามภาวะตลาด "งา" ในกรุงเทพมหานคร
 ประจำวันที่ 19 กันยายน 2551



บาท/ก.ก.

รายการ	ราคาขายส่ง			+เพิ่ม -ลด	ราคาขายปลีก			+เพิ่ม -ลด	สถานการณ์
	ปีก่อน วันนี้ 19 ก.ย.50	ปีนี้ (2551)			ปีก่อน วันนี้ 19 ก.ย.50	ปีนี้ (2551)			
		วันก่อน 12 ก.ย.	วันนี้ 19 ก.ย.			วันก่อน 12 ก.ย.	วันนี้ 19 ก.ย.		
งาเกษตร	32-33	50-55	50-55					งา ภาวะการซื้อขายคล่องตัว เนื่องจากเข้าช่วงเทศกาลสารทไทย ความ ต้องการใช้เพิ่มขึ้น	
งาดำ	38-40	100-105	100-105		56-60	110-124	110-124		
งาขาวเมล็ดใหญ่	-	-	-		54-55	100-120	100-120		

ผู้รายงาน.....
 (นางกฤษณา พลศักดิ์)
 ผู้ตรวจ.....
 (นางประชুম กษมาประพุกดิ์)

รายงานการติดตามภาวะตลาด "ละหุ่ง" ในกรุงเทพมหานคร
 ประจำวันที่ 19 กันยายน 2551

บาท/ก.ก.

รายการ	ราคาขายส่ง			+เพิ่ม -ลด	สถานการณ์
	ปีก่อน 19 ก.ย.50	วันก่อน 12 ก.ย.51	วันนี้ 19 ก.ย.51		
ละหุ่ง ละหุ่ง (กระเพาะเปลือก)	13.00	13.00	13.00		ละหุ่ง ราคาทรงตัวไม่เปลี่ยนแปลง ผู้รายงาน.....  (นางกฤษณา พลศักดิ์) ผู้ตรวจ.....  (นางประชুম กษมาประพุทธิ)

รายงานการติดตามภาวะตลาด "กระสอบ" ในกรุงเทพมหานคร

ประจำวันที่ 19 กันยายน 2551

บาท/ใบ

รายการ	ราคาขายส่ง			+เพิ่ม -ลด	ภาวะการค้า
	ปีก่อน 19 ก.ย.50	วันก่อน 18 ก.ย.51	วันนี้ 19 ก.ย.51		
กระสอบ (ขนาด 29 นิ้ว x 43 นิ้ว)					กระสอบ ราคาทรงตัวอยู่ในเกณฑ์สูง และคาดว่า จะปรับตัวสูงขึ้นอีก เนื่องจากโรงสีมีความต้องการอย่าง ต่อเนื่อง
กระสอบใหม่	35.00-36.00	36.50-37.00	36.50-37.00		
กระสอบใช้แล้วไม่มีตรา	26.00-27.00	26.00-27.00	26.00-27.00		
กระสอบใช้แล้วมีตรา	17.50-20.50	18.00-20.00	18.00-20.00		
กระสอบใหม่ 50 กก. (ไม่มีตรา)	21.00-22.45	22.45-24.00	22.45-24.00		
					ผู้รายงาน..... (นางกฤษณา พลศักดิ์)
					ผู้ตรวจ..... (นางประชুম กษมาประพทธี)

รายงานการติดตามภาวะและราคา "สุกร" ในตลาดกรุงเทพมหานคร

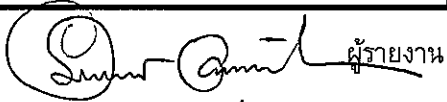
วันที่ 19 กันยายน 2551

หน่วย : บาท/ตัว/กก.

รายการ	ราคาขายส่ง			+เพิ่ม -ลดลง	ราคาขายปลีก			+เพิ่ม -ลดลง	ภาวะการค้า
	ราคาวันนี้ปีก่อน	ราคาวันก่อน	ราคาวันนี้		ราคาวันนี้ปีก่อน	ราคาวันก่อน	ราคาวันนี้		
	19 ก.ย. 50	15 ก.ย. 51	19 ก.ย. 51		19 ก.ย. 50	15 ก.ย. 51	19 ก.ย. 51		
สุกร									ระดับราคาทรงตัว
ลูกสุกร ทัวไป (นน. 12 กก./ตัว)	900	1,000	1,000						
ลูกสุกร ซี.พี. (นน. 16 กก./ตัว)	1,100	1,200	1,200						
สุกรมีชีวิต ทัวไป	40.00 - 41.00	51.00 - 52.00	51.00 - 52.00						
สุกรมีชีวิต ฟาร์ม	41.00 - 42.00	52.00 - 53.00	52.00 - 53.00						
สุกรชำแหละ ทัวไป	51.00 - 52.00	62.00 - 63.00	62.00 - 63.00						
สุกรชำแหละ ฟาร์ม	53.00 - 54.00	63.00 - 64.00	63.00 - 64.00						
สุกรชำแหละ เนื้อสัน - สันใน	85 - 86	98 - 99	98 - 99		95 - 96	115 - 120	115 - 120		
- สันนอก	78 - 79	88 - 90	88 - 90		85 - 90	110 - 115	110 - 115		
เนื้อแดง - ตะโพก	74 - 76	85 - 86	85 - 86		85 - 88	110 - 115	110 - 115		
- ไหล่	68 - 70	80 - 81	80 - 81		80 - 85	105 - 110	105 - 110		
เนื้อสามชั้น	70 - 80	90 - 104	90 - 104		78 - 85	105 - 110	105 - 110		
มันแข็ง	32 - 35	45 - 47	45 - 47		35 - 38	48 - 52	48 - 52		
เศษมัน	18 - 22	30 - 32	30 - 32		20 - 25	40 - 45	40 - 45		
มันเปลว	15 - 16	25 - 26	25 - 26		18 - 20	30 - 32	30 - 32		

(ราคาลูกสุกรและสุกรมีชีวิตเป็นราคา ณ แหล่งผลิตสำคัญ)
[จ.ราชบุรี นครปฐม ฉะเชิงเทราและชลบุรี]

F. สุกร/สีเหลือง


(นางอมราพร อินทร์แมน)

หมายเหตุ : ราคาขายส่งเนื้อสันใน -มันเปลว ใช้เพื่อศึกษาวิเคราะห์ที่ไม่สมควรเผยแพร่

ฝ่ายติดตามและประเมินภาวะตลาดสินค้าเกษตร สำนักส่งเสริมการค้าสินค้าเกษตร โทร. 02-5475400

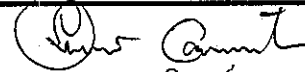
รายงานการติดตามภาวะและราคา "โค - กระบือ" ในตลาดกรุงเทพมหานคร

วันที่ 19 กันยายน 2551


บาท : ก.ก.

รายการ	ราคาขายส่ง			+ เพิ่ม - ลดลง	ราคาขายปลีก			+ เพิ่ม - ลดลง	ภาวะการค้า
	ปีก่อน	วันก่อน	วันนี้		ปีก่อน	วันก่อน	วันนี้		
	19 ก.ย. 50	12 ก.ย. 51	19 ก.ย. 51		19 ก.ย. 50	12 ก.ย. 51	19 ก.ย. 51		
โค									เนื้อโคและเนื้อกระบือ ราคาทรงตัว
โคมีชีวิต	52 - 53	52 - 53	52 - 53						
เนื้อโคติดกระดูก	95 - 97	95 - 97	95 - 97						
เนื้อโคเราะกระดูกขาหน้า	105 - 107	105 - 107	105 - 107						
เนื้อโคเราะกระดูกขาหลัง	109 - 110	109 - 110	109 - 110						
เนื้อโคธรรมดา				115 - 120	115 - 120	115 - 120			
เนื้อโคสันนอก - สะโพก				125 - 130	125 - 130	125 - 130			
เนื้อโคสันใน				180 - 190	180 - 190	180 - 190			
กระบือ									
กระบือมีชีวิต	50 - 51	50 - 51	50 - 51						
เนื้อกระบือติดกระดูก	93 - 95	93 - 95	93 - 95						
เนื้อกระบือเราะกระดูกขาหน้า	103 - 105	103 - 105	103 - 105						
เนื้อกระบือเราะกระดูกขาหลัง	105 - 107	105 - 107	105 - 107						
เนื้อกระบือธรรมดา				115 - 120	115 - 120	115 - 120			
เนื้อกระบือสันนอก-สะโพก				125 - 130	125 - 130	125 - 130			
เนื้อกระบือสันใน				180 - 190	180 - 190	180 - 190			

ผู้ตรวจ.....


(นางอมราพร อินทร์แมน)

ผู้รายงาน.....


(นางจริย์ สมชีพ)

รายงานการติดตามภาวะและราคา "ไก่เนื้อ" ในตลาดกรุงเทพมหานคร

วันที่ 19 กันยายน 2551

บาท : ก.ก.

รายการ	ราคาขายส่ง			+ เพิ่ม - ลดลง	ราคาขายปลีก			+ เพิ่ม - ลดลง	ภาวะการค้า
	ปีก่อน 19 ก.ย. 50	วันก่อน 15 ก.ย. 51	วันนี้ 19 ก.ย. 51		ปีก่อน 19 ก.ย. 50	วันก่อน 15 ก.ย. 51	วันนี้ 19 ก.ย. 51		
ลูกไก่									ไก่มีชีวิต และ ไก่สดทั้งตัว ราคาลดลง เนื่องจากภาวะตลาด ชะลอตัว ประกอบกับใกล้ช่วงเทศกาลกินเจ ความต้องการจะลดลงอีก ส่งผลให้ปริมาณ ไก่เนื้อที่มีส่งเข้าตลาดเพิ่มขึ้น ทางแหล่งผลิตจึง ปรับราคาลดลงเพื่อให้ตลาดคล่องตัวขึ้น
ลูกไก่ไข่ (ตัว)	19 - 20	18 - 19	18 - 19						
ลูกไก่เนื้อ (ทั่วไป) (ตัว)	14.00	13.00	13.00						
ลูกไก่เนื้อ (ซี.พี.) (ตัว)	14.00 - 14.50	13.00 - 13.50	13.00 - 13.50						
ไก่มีชีวิต (หน้าโรงฆ่า กทม.)									
ไก่มีชีวิต (ทั่วไป)	36 - 37	38 - 39	36 - 37	- 2					
ไก่มีชีวิต (ซี.พี.)	33	38	36	- 2					
ไก่สดทั้งตัว									
ไก่สดทั้งตัว (รวมเครื่องใน)	46 - 47	50 - 52	48 - 50	- 2	55 - 56	60 - 62	60 - 62		
ไก่สดทั้งตัว(ไม่รวมเครื่องใน)					56 - 58	64 - 66	64 - 66		
ไก่สดชำแหละ									
เนื้อสันใน					78 - 80	90 - 95	90 - 95		
เนื้ออก (เนื้อล้วน)					75 - 78	90 - 95	90 - 95		
น่อง สะโพก					60 - 62	70 - 72	70 - 72		
ปีก ทั้งปีก (ปีกเต็ม)					70 - 72	74 - 75	74 - 75		
ปีกบน					70 - 72	70 - 72	70 - 72		
เครื่องใน					65 - 68	65 - 70	65 - 70		
หนัง					30 - 35	36 - 38	36 - 38		
แข้ง-ขา-ตีน					54 - 55	55 - 58	55 - 58		
โครงกระดูก					24 - 25	25 - 28	25 - 28		

ผู้ตรวจ...

(นางอมราพร อินทร์แมน)

ผู้รายงาน...

(นางจริย์ สมชีพ)

รายงานการติดตามภาวะและราคา "ไข่" ในตลาดกรุงเทพมหานคร

วันที่ 19 กันยายน 2551


บาท : ฟอง

รายการ	ราคาขายส่ง			+ เพิ่ม - ลดลง	ราคาขายปลีก			+ เพิ่ม - ลดลง	ภาวะการค้า
	ปีก่อน	วันก่อน	วันนี้		ปีก่อน	วันก่อน	วันนี้		
	19 ก.ย. 50	12 ก.ย. 51	19 ก.ย. 51		19 ก.ย. 50	12 ก.ย. 51	19 ก.ย. 51		
ไข่เป็ดสด คณะ ณ แหล่งผลิต	3.00	3.50	3.50						ไข่เป็ด และ ไข่ไก่ ราคาทรงตัว
ไข่เป็ด ใหญ่	3.30 - 3.40	3.80 - 3.90	3.80 - 3.90		3.60 - 3.70	4.30 - 4.40	4.30 - 4.40		
ไข่เป็ด กลาง	3.10 - 3.20	3.70 - 3.80	3.70 - 3.80		3.30 - 3.40	4.10 - 4.20	4.10 - 4.20		
ไข่เป็ด เล็ก	2.90 - 3.00	3.50 - 3.60	3.50 - 3.60		3.10 - 3.20	3.80 - 4.00	3.80 - 4.00		
ไข่เป็ดเค็ม ใหญ่	4.00 - 4.10	4.20 - 4.30	4.20 - 4.30		5.00 - 5.50	5.50 - 6.00	5.50 - 6.00		
ไข่เป็ดเค็ม กลาง	3.70 - 3.80	3.90 - 4.00	3.90 - 4.00		4.50 - 5.00	5.00 - 5.50	5.00 - 5.50		
ไข่ไก่สด คณะ ณ แหล่งผลิต	2.10	2.40	2.40						
ไข่ไก่ เบอร์ 0	2.60 - 2.70	2.90 - 3.00	2.90 - 3.00		2.90 - 3.00	3.20 - 3.30	3.20 - 3.30		
ไข่ไก่ เบอร์ 1	2.50 - 2.60	2.70 - 2.80	2.70 - 2.80		2.70 - 2.80	3.00 - 3.10	3.00 - 3.10		
ไข่ไก่ เบอร์ 2	2.30 - 2.50	2.60 - 2.70	2.60 - 2.70		2.60 - 2.70	2.90 - 3.00	2.90 - 3.00		
ไข่ไก่ เบอร์ 3	2.20 - 2.30	2.50 - 2.60	2.50 - 2.60		2.40 - 2.50	2.80 - 2.90	2.80 - 2.90		
ไข่ไก่ เบอร์ 4	2.10 - 2.20	2.40 - 2.50	2.40 - 2.50		2.20 - 2.30	2.70 - 2.80	2.70 - 2.80		
ไข่ไก่ เบอร์ 5	2.00 - 2.10	2.30 - 2.40	2.30 - 2.40		2.10 - 2.20	2.60 - 2.70	2.60 - 2.70		

ผู้ตรวจ.....


(นางอมรพร อินทร์แมน)

ผู้รายงาน.....


(นางจรีเย่ สมชีพ)


รายงานการติดตามภาวะและราคา "สัตว์น้ำ" ในตลาดกรุงเทพมหานคร
 ประจำวันที่ 19 กันยายน 2551

บาท : ก.ก.

รายการ	ราคาขายส่ง			+ เพิ่ม - ลดลง	ราคาขายปลีกตลาด กทม.			+ เพิ่ม - ลดลง	ภาวะการค้า
	ปีก่อน 19 ก.ย. 50	วันก่อน 18 ก.ย. 51	วันนี้ 19 ก.ย. 51		ปีก่อน 19 ก.ย. 50	วันก่อน 18 ก.ย. 51	วันนี้ 19 ก.ย. 51		
กุ้งขาว	ตลาดกลางสมุทรสาคร								
- (40 ตัว/กก.)	120	145	145		170 - 180	180 - 190	180 - 190	สัตว์น้ำ ราคาขายส่งสัตว์น้ำขององค์การ สะพานปลาเปลี่ยนแปลงตามปริมาณ และ คุณภาพของสินค้าที่ส่งเข้าตลาด	
- (50 ตัว/กก.)	115	135	135		140 - 150	150 - 160	150 - 160		
- (60 ตัว/กก.)	110	125	125		120 - 130	140 - 150	140 - 150		
- (70 ตัว/กก.)	105	120	115	- 5	110 - 120	130 - 140	130 - 140		
- (80 ตัว/กก.)	95	110	110		100 - 110	110 - 120	110 - 120		
	องค์การสะพานปลา								
กุ้งก้ามกราม (กลาง)									
- (ป๋อเลี้ยงไทย 15-16 ตัว/กก.)	210 - 230	160 - 180	160 - 180		260 - 300	240 - 260	240 - 260		
ปลาหมึกกล้วยคละ	80 - 85	90 - 100	90 - 100		120 - 130	120 - 130	120 - 130		
ปลาหมึกกระดองคละ	80 - 95	100 - 120	100 - 120		120 - 130	120 - 130	120 - 130		
หอยแครงคละ	25 - 35	25 - 35	25 - 35		40 - 55	40 - 50	40 - 50		
หอยลายคละ	45 - 60	45 - 60	45 - 60		70 - 80	50 - 70	50 - 70		
หอยแมลงภู่คละ	15 - 25	20 - 25	20 - 25		30 - 35	30 - 35	30 - 35		
ปลาทูสด (9-12 ตัว/กก.)	40 - 50	40 - 55	40 - 55		70 - 80	50 - 70	50 - 70		
ปลาช่อน	80 - 100	95 - 100	95 - 105	+ 5	100 - 120	120 - 130	120 - 130		
ปลาดุก (บึกอูย)	25 - 35	35 - 40	37 - 40	+ 2	45 - 50	45 - 50	45 - 50		
ปลานิล	30 - 35	40 - 45	42 - 45	+ 2	40 - 55	50 - 55	50 - 55		

ผู้ตรวจ...

 (นางอมราพร อินทร์แมน)

ผู้รายงาน...

 (นางจริย สมชีพ)

รายงานการติดตามภาวะตลาด ยางพารา

ประจำวันที่ 19 กันยายน 2551

รายการ	หน่วย บาท	วันนี้ปีก่อน	ราคาก่อน	ราคาวันนี้	+ เพิ่มขึ้น	ภาวะการค้า
		19 ก.ย. 50	18 ก.ย. 51	19 ก.ย. 51	- ลดลง	
ยางแผ่นดิบชั้น 3						
ราคาเกษตรกรขายได้						ยางพารา ราคายังคงเคลื่อนไหวผันผวนตามตลาดในต่างประเทศ
- จ.สุราษฎร์ธานี	กก.	67.25	88.65	88.05	-0.60	
- จ.สงขลา	กก.	66.90	88.50	88.50	-	
- นครศรีธรรมราช	กก.	66.30	87.80	87.90	+0.10	
ราคาตลาดกลาง						
- จ.สุราษฎร์ธานี	กก.	68.69	90.44	90.81	+0.37	
- จ.สงขลา	กก.	68.85	90.49	90.81	+0.32	
- จ.นครศรีธรรมราช	กก.	68.69	90.25	91.01	+0.76	
ยางแผ่นรมควันชั้น 3						
ราคา FOB ชั้น 3 กรุงเทพ	กก.	74.05	98.90	97.30	-1.60	



ผู้รายงาน.....

นางสาวพินชา กระบี่ทอง
(นางสาวพินชา กระบี่ทอง)

รายงานการติดตามภาวะตลาดสินค้าในกรุงเทพมหานคร
 ประจำวันที่ 19 กันยายน 2551 สิบเวลา 9.00 - 12.00 น.

หน่วย : บาท/กก.

ลำดับ ที่	รายการ	ราคาขายส่ง (ตลาดปากคลอง)				ราคาขายปลีก (ตลาดทั่วไป)								สถานการณ์
		กละ			เปลี่ยนแปลง +เพิ่ม -ลด	กละ			เปลี่ยนแปลง +เพิ่ม -ลด	คัต			เปลี่ยนแปลง +เพิ่ม -ลด	
		วันนี้อยู่ก่อน	วันก่อน	วันนี้		วันนี้อยู่ก่อน	วันก่อน	วันนี้		วันนี้อยู่ก่อน	วันก่อน	วันนี้		
19กย.50	18กย.51	19กย.51	19 กย.50	18 กย.51	19 กย.51	19กย.50	18 กย.51	19 กย.51						
ผักใบ														
1	ผักคะน้า	15-20	20-25	20-25		20-25	28-30	28-30		30-35	35-40	35-40		ต้นทุนและมะระจีน ราคาปรับตัวสูงขึ้น เนื่องจากภาวะฝนตกทำให้ผลผลิตบางส่วนได้รับความ เสียหายและการเก็บเกี่ยวไม่สะดวก
2	ผักบุ้งจีน	8-10	18-20	18-20		14-16	25-28	25-28		18-20	30-35	30-35		
3	ผักกวางตุ้ง	12-15	20-25	20-25		18-20	25-30	25-30		25-30	35-40	35-40		
4	ผักกาดหอม	8-12	35-40	35-40		18-22	45-50	45-50		25-30	55-60	55-60		
5	ผักกาดขาวปลี	6-10	20-24	20-24		15-18	25-30	25-30		20-25	32-35	32-35		
6	กะหล่ำปลี	6-8	12-15	12-15		15-18	20-22	20-22		20-25	25-30	25-30		
7	ผักชี*	50-60	120-140	120-140		7-8	14-15	14-15		9-10	16-17	16-17		
8	ต้นหอม*	30-35	25-30	30-35	+5	3-4	4-5	4-5		5-6	6-7	6-7		
9	ขึ้นฉ่าย*	50-60	100-140	100-140		6-7	12-13	12-13		8-9	14-15	14-15		
ผักผล														
1	มะระจีน	12-16	18-20	20-22	+2	15-18	22-24	24-26	+2	20-25	25-28	28-30	+2ถึง3	
2	มะเขือเทศสีดา	12-16	22-25	22-25		20-25	30-32	30-32		30-35	35-40	35-40		
3	มะเขือเทศผลใหญ่	12-15	20-25	20-25		20-25	30-32	30-32		28-30	35-40	35-40		
4	มะเขือเจ้าพระยา	14-16	14-18	14-18		18-22	25-30	25-30						
5	ถั่วฝักยาว	16-20	35-45	35-45		20-25	40-45	40-45		28-30	50-55	50-55		
6	แตงกวา	10-14	12-16	12-16		14-16	16-20	16-20		18-20	22-25	22-25		
7	ฟักเขียว	6-10	8-12	8-12		12-15	14-16	14-16		18-20	18-20	18-20		
8	พริกสดชี้ฟ้า*	30-40	30-35	30-35		4-5	5-6	5-6						
9	พริกชี้หนู (จินดา)*	28-30	30-35	30-35		4-5	5-6	5-6						
10	มะนาวแป้น (เบอร์ 1-2)/ผล	1.00-1.30	1.20-1.50	1.20-1.50		1.50-1.75	1.75-2.00	1.75-2.00						
	(เบอร์ 3-4)/ผล	0.50-0.70	0.70-1.00	0.70-1.00		0.75-1.25	1.00-1.50	1.00-1.50						
ผักหัว														
1	กะหล่ำดอก	30-32	28-32	28-32		35-38	35-38	35-38		40-45	40-45	40-45		
2	หัวผักกาด	10-15	18-22	18-22		15-18	26-28	26-28		20-28	30-35	30-35		
ผักน้ำ														
1	ผักกะเจด** (1 กำ)	12-16	13-18	13-18		18-20	20-25	20-25						
2	ผักบุ้งไทย** (10 กำ)	50-55	60-70	60-70		6-7	8-9	8-9						
อื่น ๆ														
1	หน่อไม้ฝรั่ง	45-50	45-55	45-55		50-55	55-60	55-60		58-60	62-65	62-65		
2	ข้าวโพดฝักอ่อน	22-24	22-24	22-24		28-30	28-30	28-30						


 (นางสุกฤดีตัน จันทน์ประทีป) (ผู้รายงาน)

 (นางสาวพอลิกา สุวรรณลักษณ์) (ผู้ตรวจ)

หมายเหตุ * ราคาขายปลีก หน่วย : บาท/ขีด

**ราคาขายปลีก หน่วย : บาท/กำ

รายงานการติดตามภาวะตลาด"จิง" ในกรุงเทพมหานคร

ประจำวันที่ 19 กันยายน 2551

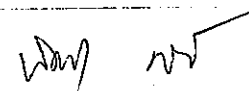
รายการ	หน่วย บาท	ราคาขายส่ง			+ เพิ่มขึ้น - ลดลง	ราคาขายปลีก			+ เพิ่มขึ้น - ลดลง	ภาวะการค้า
		ปีก่อน	วันก่อน	วันนี้		ปีก่อน	วันก่อน	วันนี้		
		19 ก.ย. 50	12 ก.ย. 51	19 ก.ย. 51		19 ก.ย. 50	12 ก.ย. 51	19 ก.ย. 51		
จิงอ่อน	กก.	20 - 25	20 - 25	20 - 25		30 - 35	35 - 45	35 - 45		ราคาจำหน่ายทรงตัว ไม่เปลี่ยนแปลง
จิงแก่ (คละ)	กก.	15 - 25	25 - 30	25 - 30		25 - 30	35 - 40	35 - 40		

ผู้ตรวจ



(นางสาวพอลิกา สุวรรณลักษณ์)

ผู้รายงาน



(นางสาวพินชา กระบี่ทอง)


รายงานการติดตามภาวะตลาด "ผลไม้" ในกรุงเทพมหานคร

ประจำวันที่ 19 กันยายน 2551

รายการ	หน่วย บาท	ราคาขายส่ง			+ เพิ่มขึ้น - ลดลง	ราคาขายปลีก			+ เพิ่มขึ้น - ลดลง	ภาวะการค้า
		ปีก่อน 19 ก.ย. 50	วันก่อน 12 ก.ย. 51	วันนี้ 19 ก.ย. 51		ปีก่อน 19 ก.ย. 50	วันก่อน 12 ก.ย. 51	วันนี้ 19 ก.ย. 51		
1. ส้มเขียวหวาน										ราคาจำหน่ายทรงตัว ไม่เปลี่ยนแปลง
เบอร์ 6	กก.	35 - 40	50 - 58	50 - 58		50 - 55	55 - 65	55 - 65		
เบอร์ 5	กก.	30 - 32	42 - 45	42 - 45		45 - 50	45 - 50	45 - 50		
เบอร์ 4	กก.	24 - 25	35 - 40	35 - 40		30 - 35	38 - 40	38 - 40		
2. ส้มโอ										
พันธุ์ทองดี ใหญ่	ผล	25 - 30	30 - 35	30 - 35		30 - 35	35 - 40	35 - 40		
พันธุ์ทองดี เล็ก	ผล	18 - 20	22 - 28	22 - 28		20 - 25	25 - 30	25 - 30		
3. มะละกอแขกดำ	กก.	25 - 30	15 - 16	15 - 16		30 - 35	25 - 30	25 - 30		
4. แดงโมพันธุ์กินรี	กก.	12 - 13	13 - 14	13 - 14		15 - 20	18 - 20	18 - 20		
5. กล้วยหอมทอง(ใหญ่)	ผล.	2.00 - 2.50	2.50 - 3.00	2.50 - 3.00		2.50 - 3.00	3.00 - 3.50	3.00 - 3.50		
6. กล้วยน้ำว้า	หวี	15 - 20	12 - 18	12 - 18		18 - 25	15 - 25	15 - 25		
7. กล้วยไข่ (ใหญ่)	หวี	16 - 18	14 - 17	14 - 17		20 - 28	20 - 25	20 - 25		
กล้วยไข่ (กลาง)	หวี	12 - 14	10 - 13	10 - 13		15 - 18	15 - 18	15 - 18		
8. ฝรั่ง สาลี่ (คละ)	กก.	15 - 18	15 - 18	15 - 18		18 - 20	18 - 20	18 - 20		
ฝรั่ง (คัด)	กก.	20 - 25	20 - 22	20 - 22		25 - 30	22 - 25	22 - 25		
9. สับปะรดศรีราชา										
เบอร์ 1	กก.	10.00 - 12.00	13.00 - 15.00	13.00 - 15.00		15 - 17	17 - 20	17 - 20		
เบอร์ 2	กก.	8.00 - 9.00	11.00 - 12.00	11.00 - 12.00		13 - 14	15 - 16	15 - 16		
เบอร์ 3	กก.	6.00 - 7.00	9.00 - 10.00	9.00 - 10.00		10 - 12	10 - 13	10 - 13		

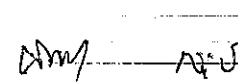
รายการ	หน่วย บาท	ราคาขายส่ง			+ เพิ่มขึ้น	ราคาขายปลีก			+ เพิ่มขึ้น	ภาวะการค้า
		ปีก่อน	วันก่อน	วันนี้	- ลดลง	ปีก่อน	วันก่อน	วันนี้	- ลดลง	
		19 ก.ย. 50	12 ก.ย. 51	19 ก.ย. 51		19 ก.ย. 50	12 ก.ย. 51	19 ก.ย. 51		
10. เงาะโรงเรียน	กก.	14 - 16	25 - 30	25 - 30		20 - 25	30 - 35	30 - 35		
11. ทูเรียนพันธุ์หมอนทอง	กก.	24 - 28	33 - 35	33 - 35		30 - 40	40 - 50	40 - 50		
12. ลองกอง เบอร์ A	กก.	28 - 30	55 - 60	55 - 60		45 - 50	65 - 70	65 - 70		
ลองกอง เบอร์ B	กก.	22 - 25	45 - 50	45 - 50		35 - 40	50 - 60	50 - 60		
13. น้อยหน่า	กก.	25 - 30	35 - 40	35 - 40		30 - 40	40 - 45	40 - 45		
14. ลำไยพันธุ์อีดอ	กก.	18 - 20	35 - 40	35 - 40		25 - 30	45 - 50	45 - 50		
15. องุ่นพันธุ์ไวท์มะละกา	กก.	-	60 - 70	60 - 70		-	70 - 80	70 - 80		

ผู้ตรวจ



(นางสาวปลีกา สุวรรณลักษณ์)

ผู้รายงาน



(นางสาวพิชชา กระบี่ทอง)