

สรุปราคาและภาวะการค้าข้าวประจำวันที่ 24 พฤศจิกายน 2566

- ข้าวเปลือก** - ข้าวเปลือกเจ้า และข้าวเปลือกปทุมธานี ราคาปรับตัวสูงขึ้น เนื่องจากตลาดปลายทางมีคำสั่งซื้ออย่างต่อเนื่อง ประกอบกับเกษตรกรเริ่มเข้าร่วมโครงการสินเชื่อชะลอการขายข้าวเปลือกนาปี ปีการผลิต 2566/67 โรงสีบางรายที่มีความต้องการสินค้าเพื่อใช้และเก็บสต็อก เสนอราคารับซื้อสูงขึ้น เพื่อดึงใจให้เกษตรกรนำข้าวออกมาจำหน่าย
- ข้าวสาร** - ราคาโดยรวมทรงตัวเท่ากับวันก่อน ภาวะการค้าส่วนใหญ่ซื้อเท่าที่จำเป็นต้องใช้ในช่วงสั้นๆ เพื่อรอดูสถานการณ์ด้านราคา
- ข้าวสารบรรจุถุงที่จำหน่ายในห้างสรรพสินค้า** - ราคาโดยรวมทรงตัวเท่ากับวันก่อน

การซื้อขาย	วันนี้	วันก่อน (23 พ.ย.66)	เดือนก่อน (24 ต.ค.66)	ปีก่อน (24 พ.ย.65)
ข้าวเปลือก (ความชื้นไม่เกิน 15%) ราคาที่เกษตรกรขายได้ (บาท : ตัน) ข้าวเปลือกหอมมะลิ (ต้นข้าว 36 - 42 กรัม)	13,900-15,500	13,900-15,500	15,000-16,200	14,400-15,000
ข้าวเปลือกหอมมะลิ (ภาคเหนือตอนล่าง-ภาคกลาง) (ต้นข้าว 34 - 40 กรัม)	13,300-14,700	13,300-14,700	-	13,500-14,100
ข้าวเปลือกปทุมธานี	12,500-13,200	12,500-13,000	13,000-13,600	10,300-10,700
ข้าวเปลือกเจ้า	11,200-11,800	11,200-11,700	11,700-12,300	9,100-9,300
ข้าวเปลือกเหนียวเมล็ดยาว	11,800-13,800	11,800-13,800	13,800-15,300	9,900-11,900
ข้าวเปลือกเหนียวคละ	11,300-12,000	11,300-12,000	13,300-14,800	9,800-10,700
ข้าวสาร (ความชื้นไม่เกิน 14%) ราคาขายส่งข้าวที่ผู้ค้าและผู้ส่งออกซื้อ (บาท : 100 กก.) ข้าวหอมมะลิ 100% ชั้น 2	2,650-2,660	2,650-2,660	2,860-2,870	2,590-2,600
ข้าวหอมมะลิ (ภาคเหนือตอนล่าง-ภาคกลาง)	2,570-2,580	2,570-2,580	2,760-2,770	2,310-2,320
ข้าวปทุมธานี (ใหม่)	2,440-2,450	2,440-2,450	2,370-2,380	1,890-1,900
ข้าวขาว 100% ชั้น 2	1,990-2,000	1,990-2,000	2,020-2,030	1,490-1,500
ข้าวขาว 5%	1,940-1,950	1,940-1,950	1,970-1,980	1,440-1,450
ข้าวขาว 25%	1,850-1,860	1,850-1,860	1,880-1,890	1,350-1,360
ข้าวเหนียว 10% เมล็ดยาว	2,480-2,500	2,480-2,500	3,000-3,020	2,180-2,200
ข้าวเหนียว 10% เมล็ดคละ	2,280-2,300	2,280-2,300	2,800-2,820	1,980-2,000
ข้าวเหนียว 100%	1,920-1,930	1,920-1,930	1,970-1,980	1,460-1,470
ปลายข้าวหอมมะลิ	1,740-1,750	1,740-1,750	1,760-1,770	1,390-1,400
ปลายข้าวปทุมธานี (ใหม่)	1,640-1,650	1,640-1,650	1,660-1,670	1,320-1,330
ปลายข้าวขาวเอวันเลิศ	1,460-1,470	1,460-1,470	1,460-1,470	1,290-1,300
รำข้าวขาว	940-950	940-950	1,110-1,120	1,190-1,200
ราคาขายปลีกข้าวสารตลาด กทม. (บาท : 5 กก.) ข้าวหอมมะลิ 100% บรรจุ 5 กก. (ขายปลีกตลาด กทม.)	200-250	200-250	200-250	200-250
ข้าวขาว 100% บรรจุ 5 กก. (ขายปลีกตลาด กทม.)	110-120	110-120	110-120	115-120
ราคาข้าวสารบรรจุถุงที่จำหน่ายในห้างสรรพสินค้า (บาท : 5 กก.) *ราคาซื้อขายที่ไม่ใช่ราคาโปรโมชั่น ข้าวหอมมะลิ 100%	189-250	189-250	189-250	189-269
ข้าวปทุมธานี 100%	129-193	129-193	129-193	129-193
ข้าวขาว 100%	119-155	119-155	119-155	105-139
ข้าวเหนียว	189-250	189-250	189-250	189-250
ผลิตภัณฑ์ (บาท : 3 กิโลกรัม ละ 10 กก.) แป้งข้าวเจ้าไม่มัน	800-810	800-810	800-810	800-810
แป้งข้าวเหนียวไม่มัน	1,150-1,160	1,150-1,160	1,150-1,160	1,150-1,160

ที่มา : ข้าวเปลือกหอมมะลิ ปี 66/67 เป็นราคาที่โรงสีรับซื้อในจังหวัดสุรินทร์ นครราชสีมา อุบลราชธานี ศรีสะเกษ บุรีรัมย์ ร้อยเอ็ด อ่างทอง สุพรรณบุรี และหนองคาย
ข้าวเปลือกเหนียว ปี 66/67 เป็นราคาที่โรงสีรับซื้อในจังหวัดสุรินทร์ อุบลราชธานี ร้อยเอ็ด น่าน ขอนแก่น และหนองคาย
ข้าวเปลือกเจ้า นาปี ปี 66/67 เป็นราคาที่ตลาดกลาง และโรงสีรับซื้อจังหวัดนครสวรรค์ พิจิตร กำแพงเพชร พิษณุโลก สุพรรณบุรี สุโขทัย อุทัยธานี ฉะเชิงเทรา อุดรธานี สกลนคร นครนายก ปทุมธานี นครปฐม อ่างทอง สิงห์บุรี ราชบุรี และกาญจนบุรี
ข้าวเปลือกปทุมธานี นาปี ปี 66/67 เป็นราคาที่โรงสีรับซื้อในจังหวัดพิจิตร สุพรรณบุรี ชัยนาท อุดรธานี สิงห์บุรี อ่างทอง กาญจนบุรี ราชบุรี ปทุมธานี และนครนายก

4. ราคาส่งออก เอฟ.โอ.บี. (เหรียญสหรัฐ/ตัน)

5. ปริมาณและมูลค่าการส่งออก (เป็นข้อมูลเบื้องต้นจากกรมการค้าต่างประเทศ)

ชนิดข้าวสาร	เฉลี่ยปี				สัปดาห์ก่อน 15 - 21 พ.ย.66	สัปดาห์นี้ 22 - 28 พ.ย.66	Δ%	การส่งออก	1 - 23 พ.ย.65	1 - 23 พ.ย.66	เปลี่ยนแปลง	1 ม.ค. - 23 พ.ย.65	1 ม.ค. - 23 พ.ย.66	เปลี่ยนแปลง	Δ%
	2553	2554	2564	2565											
หอมมะลิ 100% ชั้น 2 (64/65)	1,106	1,115	804	866	853	875	2.58	ปริมาณรวม (ตัน)	544,768	870,653	325,885	6,759,120	7,793,302	1,034,182	15.30
หอมมะลิ 100% ชั้น 2 (65/66)	1,023	1,041	756	844	824	861	4.49	มูลค่า (ล้านบาท)	11,041	19,875	8,834	120,405	156,165	35,760	29.70
ชช. 5% (ไทย)	493	548	458	442	583	602	3.26	มูลค่า (ล้านเหรียญ)	291	551	260	3,472	4,518	1,046	30.13
ชช. 5% (เวียดนาม)	416	505	448	406	660	660	-	ราคาเฉลี่ย (เหรียญ/ตัน)	534.33	632.41	98	513.60	579.72	66.12	12.87

ที่มา : สถานหอการค้าแห่งประเทศไทย

ที่มา : กรมการค้าต่างประเทศ

มาตรการช่วยเหลือเกษตรกรและรักษาเสถียรภาพราคาข้าว ปีการผลิต 2565/66

- ดำเนินการผลิต จำนวน 7 แผนงาน ได้แก่
 - การพักการปลูกข้าว
 - การเพิ่มประสิทธิภาพการผลิตข้าว
 - การควบคุมปริมาณการผลิตข้าว
 - การพัฒนาชาวนาให้เป็น Smart Farmer
 - การวิจัยและพัฒนาข้าว
 - การประกันภัยพืชผล
 - การส่งเสริมการสำรวจและจัดทำเขตรวมและสถาบันเกษตรกรทั่วประเทศ (รัฐชดเชยดอกเบี้ยร้อยละ 3)

2. ด้านการตลาด ณ วันที่ 10 ต.ค.66 ได้แก่

- โครงการประกันรายได้เกษตรกรผู้ปลูกข้าว (จ่ายเงินชดเชยให้กับเกษตรกรแล้ว 33 งวด จำนวน 2,639 ล้านครัวเรือน เป็นเงิน 7,876 ล้านบาท)
มาตรการผู้ชำนานเพื่อรักษาเสถียรภาพราคาข้าวเปลือก
 - โครงการสินเชื่อชะลอการขายข้าวเปลือกนาปี เป้าหมาย 2.5 ล้านตันข้าวเปลือก (มีผู้เข้าร่วมโครงการ 317,747 ราย วงเงินกู้ 22,496.99 ล้านบาท คิดเป็นข้าวเปลือก 2,255 ล้านตันข้าวเปลือก)
 - โครงการสินเชื่อเพื่อรวบรวมข้าวและสร้างมูลค่าเพิ่มโดยสถาบันเกษตรกร เป้าหมาย 1 ล้านตันข้าวเปลือก (มีผู้เข้าร่วมโครงการ 73 ราย วงเงินกู้ 7,548.75 ล้านบาท คิดเป็นข้าวเปลือก 0.755 ล้านตันข้าวเปลือก)
 - โครงการชดเชยดอกเบี้ยให้ผู้ประกอบการค้าข้าวในการเก็บสต็อก เป้าหมาย 4 ล้านตัน (มีผู้เข้าร่วมโครงการ 211 ราย ใน 45 จังหวัด วงเงินกู้ 51,712.63 ล้านบาท เก็บสต็อกแล้ว 2,515 ล้านตันข้าวเปลือก)
 - มาตรการช่วยเหลือต้นทุนการผลิต
 - โครงการสนับสนุนค่าบริหารจัดการและพัฒนาคุณภาพผลผลิตเกษตรกรผู้ปลูกข้าว ปีการผลิต 2565/66 จ่ายเงินชดเชยให้กับเกษตรกรแล้ว 4.652 ล้านครัวเรือน วงเงิน 54,099 ล้านบาท
- มาตรการอื่นๆ
- จัดลดต้นทุนข้าวเปลือก เป้าหมาย 19 จังหวัด 30 ครั้ง จัดสรรแล้ว 22 จังหวัด 38 ครั้ง

สรุปราคาและภาวะตลาดมันสำปะหลัง ประจำวันที่ 24 พฤศจิกายน 2566

1. ผลผลิต

	2566/67	2565/66	2564/65	2563/64	2562/63
ผลผลิตโลก (ล้านตัน) (FAO)	326.40	321.44	311.50	314.81	303.75
ผลผลิตอาเซียน (ล้านตัน) (AFSIS)	84.93	82.36	82.14	84.98	77.33
ผลผลิตไทย (ล้านตัน) (สศก.)	27.94	30.73	34.07	35.09	28.99
ผลผลิตเฉลี่ย (กก./ไร่) (สศก.)	3,088	3,287	3,434	3,372	3,252
ต้นทุนการผลิต (บาท/ไร่) (สศก.)	6,593.40	6,609.48	6,444.13	6,189.49	5,942.22
ต้นทุนการผลิต (บาท/กก.) (สศก.)	1.98	1.98	1.88	1.84	1.83

(บาท/กก. / เหรียญสหรัฐฯ/ตัน)

2. ราคามันสำปะหลังและผลิตภัณฑ์

รายการ	วันนี้ (24 พ.ย. 66)	วันก่อน (23 พ.ย. 66)	เดือนก่อน (24 ต.ค. 66)	ปีก่อน (24 พ.ย. 65)	ปี 2564 (24 พ.ย. 64)
ราคาในประเทศ					
หัวมันสด เชื้อแป้ง 25% จ.นครราชสีมา	3.45-3.90	3.45-3.90	3.25-3.65	2.85-3.30	2.55-2.75
มันเส้น คลังสินค้า จ.อยุธยา ¹	8.50-8.90	8.50-8.90	8.50-9.35	8.10-8.22	7.40-7.70
มันเส้น คลังสินค้า จ.ชลบุรี ¹	8.50-9.00	8.50-9.00	8.50-9.50	8.10-8.25	7.40-7.70
แป้งมัน คลังสินค้ากรุงเทพฯและปริมณฑล ²	19.10	19.10	18.70	16.75	14.90-15.00
ราคาส่งออก F.O.B.					
มันเส้น ³ (บาท/กก.)	▼ 9.52-9.87	9.69-10.04	10.22-10.40	8.86-9.40	8.27-8.60
(เหรียญสหรัฐฯ/ตัน)	▼ 270-280	275-285	280-285	245-260	250-260
แป้งมัน ⁴ (บาท/กก.)	19.56-20.45	19.55-20.43	20.25-21.17	16.63-17.54	16.04-16.20
(เหรียญสหรัฐฯ/ตัน)	555-580	555-580	555-580	460-485	485-490
ราคาเอทานอลมันเส้นจีน					
	(23 พ.ย. 66)	(22 พ.ย. 66)			
ซูเปี่ย ซูหนาน ซานตง (หยวน/ตัน)	▲ 6,844	6,825	6,983	6,788	6,963

ที่มา : 1. ราคามันเส้น จ.อยุธยา/จ.ชลบุรี 2. แป้งมันเป็นราคา ณ หน้าคลังสินค้ากรุงเทพฯและปริมณฑล, อัตราแลกเปลี่ยน ณ 23 พ.ย. 66 อยู่ที่ 35.251 บาท

3. สมาคมการค้ามันสำปะหลังไทย และสมาคมโรงงานผลิตภัณฑ์มันสำปะหลังไทย 4. สมาคมแป้งมันสำปะหลังไทย

หมายเหตุ : มันเส้น ราคาซื้อขายในประเทศ ทรงตัวเท่ากับวันก่อน ส่วนราคาส่งออก F.O.B. ปรับตัวลดลงจากวันก่อน เนื่องจากผู้ประกอบการส่วนใหญ่มีสินค้าในสต็อกเพียงพอกับความต้องการใช้จำนวนหนึ่งแล้ว ในขณะที่ความต้องการของประเทศคู่ค้าชะลอตัว แป้งมัน ราคาซื้อขายในประเทศ ทรงตัวเท่ากับวันก่อน แต่ปรับตัวสูงขึ้นในรูปของค่าเงินบาท

3. สถานการณ์การผลิต

ผลผลิตปี 2567 (เริ่มออกสู่ตลาดตั้งแต่ ต.ค. 66 - ก.ย. 67) สศก. คาดว่ามีพื้นที่เก็บเกี่ยว 9.05 ล้านไร่ ลดลง 0.30 ล้านไร่ (- 3.22%) จากปี 2566 ที่ 9.35 ล้านไร่ ผลผลิต 27.94 ล้านตัน ลดลง 2.79 ล้านตัน (- 9.08%) จากปี 2566 ที่ 30.73 ล้านตัน ผลผลิตเฉลี่ยต่อไร่ 3,088 กก./ไร่ ลดลง 199 กก./ไร่ (-6.05%) จากปี 2566 ที่ 3,287 กก./ไร่ ซึ่งผลผลิตจะออกสู่ตลาดมากในช่วงเดือนม.ค. - มี.ค. 67 ปริมาณ 16.45 ล้านตัน (59% ของผลผลิตทั้งหมด) ขณะนี้ผลผลิตเริ่มทยอยออกสู่ตลาดแล้ว 1.78 ลต. (6.36%)

4. มาตรการรักษาเสถียรภาพราคามันสำปะหลัง ปี 2566/67 คณะรัฐมนตรีมีมติเมื่อวันที่ 7 พฤศจิกายน 2566 อนุมัติในหลักการมาตรการรักษาเสถียรภาพราคามันสำปะหลัง ปี 2566/67 และโครงการภายใต้มาตรการดังกล่าวของกรมการค้าภายในและของธนาคารเพื่อการเกษตรและสหกรณ์การเกษตร จำนวน 4 โครงการ ดังนี้

4.1 โครงการชดเชยดอกเบี้ยในการเก็บสต็อกมันสำปะหลัง ปี 2566/67 เพื่อดูดซับผลผลิตช่วงที่ออกสู่ตลาดมาก เกิดการแข่งขันกันรับซื้อส่งผลให้ราคามันสำปะหลังที่เกษตรกรได้รับมีเสถียรภาพ

4.2 โครงการยกระดับศักยภาพการแปรรูปมันสำปะหลัง (เครื่องสับมันฯ) เพื่อให้เกษตรกรพัฒนาคุณภาพและกระบวนการแปรรูปมันสำปะหลังสดเป็นมันสำปะหลังเส้นได้ด้วยตนเอง และจำหน่ายให้แก่อุตสาหกรรมที่เกี่ยวข้องได้โดยตรง สร้างมูลค่าเพิ่มและมีรายได้เพิ่มขึ้น

4.3 โครงการสินเชื่อเพื่อรวบรวมมันสำปะหลังและสร้างมูลค่าเพิ่มโดยสถาบันเกษตรกร ปี 2566/67 เพื่อสนับสนุนสถาบันเกษตรกรในการรวบรวมรับซื้อหัวมันสำปะหลังสด มันสำปะหลังเส้น เพื่อจำหน่ายต่อ และ/หรือแปรรูปเพื่อสร้างมูลค่าเพิ่มผลิตภัณฑ์มันสำปะหลัง

4.4 โครงการเพิ่มประสิทธิภาพการเพาะปลูกมันสำปะหลัง ปี 2566/67 เพื่อพัฒนาการผลิตและเพิ่มผลผลิตทางการผลิตของเกษตรกร โดยใช้เทคโนโลยีที่เหมาะสมและลดต้นทุนการผลิต

โดยให้กำหนดระยะเวลาเริ่มดำเนินโครงการของโครงการต่างๆ ดังกล่าวข้างต้นเป็นตั้งแต่วันที่คณะรัฐมนตรีมีมติ (7 พฤศจิกายน 2566) เป็นต้นไป

ลำดับ	จังหวัด	แหล่งรับซื้อ			ผลผลิต ปี 2566/67			คละ		เชื่อมโยง 25%		หมายเหตุ
		ลานมัน /1	โรงแปง /2	เอทานอล /3	สศก.	ผลผลิตที่ออกสู่ตลาด		วันนี้	วันก่อน (23 พ.ย. 66)	วันนี้	วันก่อน (23 พ.ย. 66)	
					(ตัน)	สพจ. (ตัน)	ร้อยละ					
1	นครราชสีมา	35	22	1	3,283,676	164,183.80	5	-	-	3.45-3.90	3.45-3.90	ราคาทรงตัว
2	กำแพงเพชร	186	9	-	2,014,044	100,702.20	5	2.70-2.80	2.70-2.80	3.25-3.55	3.25-3.55	ราคาทรงตัว
3	ชัยภูมิ	6	5	-	1,764,790	176,479.00	10	-	-	3.65-3.90	3.65-3.90	ราคาทรงตัว
4	กาญจนบุรี	200	2	-	1,612,244	128,979.52	8	-	-	3.50	3.50	ราคาทรงตัว
5	สุพรรณบุรี	111	3	1	1,498,754	74,937.70	5	3.10-3.20	3.10-3.20	3.60-3.65	3.60-3.65	ราคาทรงตัว
6	อุดรธานี	37	5	-	1,363,278	40,898.34	3	▲2.70-3.25	2.70-3.20	▲3.75-3.90	3.70-3.90	ผู้ประกอบการรับซื้อตามความต้องการใช้
7	นครสวรรค์	72	-	-	1,177,011	58,850.55	5	2.80-3.00	2.80-3.00	2.90-3.10	2.90-3.10	ราคาทรงตัว
8	กาฬสินธุ์	33	9	-	1,016,152	-	-	3.90	3.90	3.90	-3.90	ราคาทรงตัว
9	บุรีรัมย์	21	1	-	972,316	-	-	3.30	3.30	▲3.90	3.80	ปรับตามความต้องการของตลาดทั่วไป
10	ลพบุรี	37	3	1	940,061	47,003.05	5	2.50-2.70	2.50-2.70	2.80-3.00	2.80-3.00	ราคาทรงตัว
11	เลย	35	1	-	821,553	57,508.71	7	-	-	3.94	3.94	ราคาทรงตัว
12	เพชรบูรณ์	126	1	-	799,623	-	-	3.00	3.00	3.20	3.20	ราคาทรงตัว
13	ขอนแก่น	141	2	1	774,512	-	-	3.10-3.20	3.10-3.20	3.80-3.90	3.80-3.90	ราคาทรงตัว
14	อุทัยธานี	39	2	-	725,210	362,605.00	50	2.70-2.80	2.70-2.80	3.25-3.30	3.25-3.30	ราคาทรงตัว
15	สระแก้ว	31	4	2	648,198	-	-	-	-	3.65	3.65	ราคาทรงตัว
16	ฉะเชิงเทรา	10	2	2	589,498	-	-	3.10-3.20	3.10-3.20	3.47	3.47	ราคาทรงตัว
17	ตาก	72	1	-	584,034	233,613.60	40	2.80-3.20	2.80-3.20	3.45	3.45	ราคาทรงตัว
18	พิษณุโลก	52	-	-	541,164	18,399.58	3.40	2.50-3.00	2.50-3.00	-	-	ราคาทรงตัว
19	ศรีสะเกษ	32	2	-	537,138	-	-	2.85	2.85	3.75	3.75	ราคาทรงตัว
20	สกลนคร	60	1	-	505,404	50,540.40	10	-	-	3.50-3.65	3.50-3.65	ราคาทรงตัว
21	ชลบุรี	3	5	1	505,087	-	-	-	-	3.25-3.35	3.25-3.35	ราคาทรงตัว
22	สุรินทร์	29	1	-	465,550	-	-	3.10	3.10	3.20	3.20	ราคาทรงตัว
23	มหาสารคาม	24	2	-	446,728	-	-	3.00-3.50	3.00-3.50	3.50-3.80	3.50-3.80	ราคาทรงตัว
24	มุกดาหาร	31	2	-	436,448	43,644.80	10	3.00	3.00	3.25	3.25	ราคาทรงตัว
25	อำนาจเจริญ	23	2	-	372,018	-	-	3.00-3.10	3.00-3.10	3.60	3.60	ราคาทรงตัว
26	ยโสธร	139	-	-	337,202	-	-	2.70-3.10	2.70-3.10	-	-	ราคาทรงตัว
27	ปราจีนบุรี	15	-	1	308,489	-	-	3.00	3.00	-	-	ราคาทรงตัว
28	หนองบัวลำภู	16	-	-	301,670	90,501.00	30	3.10-3.60	3.10-3.60	-	-	ราคาทรงตัว
29	ราชบุรี	11	1	1	290,101	-	-	2.70-2.80	2.70-2.80	3.40-3.50	3.40-3.50	ราคาทรงตัว
30	สุพรรณบุรี	7	-	1	285,637	-	-	2.90	2.90	-	-	ราคาทรงตัว
31	ลำปาง	24	1	-	244,569	-	-	-	-	-	-	ผลผลิตใหม่ยังไม่ออกสู่ตลาด
32	สุโขทัย	8	-	-	223,889	85,077.82	38	2.90	2.90	-	-	ราคาทรงตัว
33	ร้อยเอ็ด	25	1	-	220,870	44,174.00	20	2.55-2.75	2.55-2.75	3.35-3.40	3.35-3.40	ราคาทรงตัว
34	ชัยนาท	18	-	-	214,230	-	-	2.85	2.85	3.00	3.00	ราคาทรงตัว
35	น่าน	11	-	-	189,223	-	-	-	-	-	-	ผลผลิตใหม่ยังไม่ออกสู่ตลาด
36	อุตรดิตถ์	18	1	-	129,736	-	-	-	-	-	-	ผลผลิตใหม่ยังไม่ออกสู่ตลาด
37	สระบุรี	8	1	-	128,457	-	-	-	-	-	-	ผลผลิตใหม่ยังไม่ออกสู่ตลาด
38	ระยอง	5	4	-	125,547	-	-	-	-	-	-	ผลผลิตใหม่ยังไม่ออกสู่ตลาด
39	เขียงราย	27	-	-	113,348	-	-	-	-	-	-	ผลผลิตใหม่ยังไม่ออกสู่ตลาด
40	แพร่	12	-	-	88,657	-	-	-	-	-	-	ผลผลิตใหม่ยังไม่ออกสู่ตลาด
41	พะเยา	19	-	-	82,812	-	-	-	-	-	-	ผลผลิตใหม่ยังไม่ออกสู่ตลาด
42	นครพนม	24	-	-	80,866	-	-	-	-	-	-	ผลผลิตใหม่ยังไม่ออกสู่ตลาด
43	หนองคาย	8	-	-	61,574	-	-	3.00-3.30	3.00-3.30	-	-	ราคาทรงตัว
44	พิจิตร	4	-	-	36,762	-	-	2.50-2.60	2.50-2.60	-	-	ราคาทรงตัว
45	บึงกาฬ	2	-	-	22,014	-	-	-	-	-	-	ผลผลิตใหม่ยังไม่ออกสู่ตลาด
46	เชียงใหม่	4	-	-	20,455	-	-	-	-	-	-	ผลผลิตใหม่ยังไม่ออกสู่ตลาด
47	ลำพูน	2	-	-	14,760	-	-	-	-	-	-	ผลผลิตใหม่ยังไม่ออกสู่ตลาด
48	เพชรบุรี	6	-	-	12,363	-	-	2.70	2.70	-	-	ราคาทรงตัว
49	จันทบุรี	-	4	-	10,033	-	-	-	-	-	-	ผลผลิตใหม่ยังไม่ออกสู่ตลาด
50	ประจวบคีรีขันธ์	1	-	-	3,337	-	-	-	-	-	-	ผลผลิตใหม่ยังไม่ออกสู่ตลาด
51	นครนายก	-	-	-	190	-	-	-	-	-	-	ผลผลิตใหม่ยังไม่ออกสู่ตลาด
52	สิงห์บุรี	-	-	-	157	-	-	-	-	-	-	ผลผลิตใหม่ยังไม่ออกสู่ตลาด
53	นครปฐม	-	-	-	118	-	-	-	-	-	-	ผลผลิตใหม่ยังไม่ออกสู่ตลาด
54	พระนครศรีอยุธยา	-	-	1	18	-	-	-	-	-	-	ผลผลิตใหม่ยังไม่ออกสู่ตลาด
	รวม	1,860	100	13	27,941,375	1,778,099.07	6.36					

สรุปราคาและภาวะการค้าข้าวโพดเลี้ยงสัตว์ ประจำวันที่ 24 พฤศจิกายน 2566

ผลผลิตโลก (ล้านตัน) (USDA)
 ผลผลิตไทย (ล้านตัน) (สศก.)
 ผลผลิตเฉลี่ย/ไร่ (พื้นที่เก็บเกี่ยว) (กก.) (สศก.)
 ต้นทุนการผลิต (บาท/ไร่) (สศก.)
 ต้นทุนการผลิต (บาท/กก.) (สศก.)

	2566/67	2565/66	2564/65	2563/64	2562/63
ผลผลิตโลก (ล้านตัน) (USDA)	1,214.47	1,154.99	1,218.71	1,128.97	1,123.12
ผลผลิตไทย (ล้านตัน) (สศก.)	4.892	4.757	4.847	4.990	4.535
ผลผลิตเฉลี่ย/ไร่ (พื้นที่เก็บเกี่ยว) (กก.) (สศก.)	715	735	710	713	695
ต้นทุนการผลิต (บาท/ไร่) (สศก.)	5,359.04	5,392.91	4,836.38	4,458.49	4,635.65
ต้นทุนการผลิต (บาท/กก.) (สศก.)	7.41	7.34	6.81	6.32	6.67

1. ผลผลิต

2. ราคาข้าวโพดเลี้ยงสัตว์ (บาท : กก.)

จ.เพชรบูรณ์ ข้าวโพดฝัก ความชื้น 30%
 ข้าวโพดเมล็ด ความชื้น 30%
 ข้าวโพดเมล็ด ความชื้น 14.5%
 จ.นครราชสีมา ข้าวโพดเมล็ด ความชื้น 30%
 ข้าวโพดเมล็ด ความชื้น 14.5%

	วันที่ (24 พ.ย. 66)	วันก่อน (23 พ.ย. 66)	เดือนก่อน (24 ต.ค. 66)	ปีก่อน (24 พ.ย. 65)	ปี 2564 (24 พ.ย. 64)
▲ 5.00-5.10	▲ 5.00-5.10	4.70-5.00	5.30-5.50	6.00-6.60	5.00
▲ 6.50-7.00	▲ 6.50-7.00	6.50-6.65	7.10-7.40	8.60-8.90	7.10
▲ 9.00-9.40	▲ 9.00-9.40	9.00-9.35	10.00-10.30	11.60-11.90	9.60
▲ 6.60 - 6.80	▲ 6.60 - 6.80	6.50 - 6.70	7.60-7.70	8.85-8.90	6.30-6.35
▲ 8.60 - 9.20	▲ 8.60 - 9.20	8.50 - 9.10	9.80-10.00	11.30-11.80	9.20-9.50
▲ 9.66-9.95	▲ 9.66-9.95	9.64-9.95	10.60-10.75	12.45-12.55	10.40-10.55
ราคาส่งออก F.O.B** (บาท/กก.)	10.08	10.08	10.98	12.73	10.65
(เหรียญสหรัฐ/ตัน)	286	286	301	352	322
ราคาซื้อขายล่วงหน้าตลาดชิคาโก ข้าวโพดเลี้ยงสัตว์ (บาท/กก.)	(23 พ.ย. 66)	(22 พ.ย. 66)			
	-	6.50	6.89	-	7.60
(เหรียญสหรัฐ/ตัน)	-	184.48	190.54	-	228.18
(เซนต์/บุชเชล)	-	468.60	484.00	-	579.60
ข้าวสาลี (บาท/กก.)	-	7.19	7.71	-	10.23
(เหรียญสหรัฐ/ตัน)	-	204.15	213.26	-	307.40
(เซนต์/บุชเชล)	-	555.60	580.40	-	836.60
ราคาซื้อขายล่วงหน้าตลาด NCDEX ข้าวบาร์เลย์ (100 Indian Rupee Per 10 ton)	(23 พ.ย. 66)	(22 พ.ย. 66)			
	▼ 2,150.00	2,150.95	-	3,212.80	2,376.50
(บาท/กก.)	▲ 9.17	9.12	-	14.17	10.62

ราคาโรงงานอาหารสัตว์*(ความชื้น 14.5%)
 ราคาส่งออก F.O.B** (บาท/กก.)
 (เหรียญสหรัฐ/ตัน)
 ราคาซื้อขายล่วงหน้าตลาดชิคาโก
 ข้าวโพดเลี้ยงสัตว์ (บาท/กก.)
 (เหรียญสหรัฐ/ตัน)
 (เซนต์/บุชเชล)
 ข้าวสาลี (บาท/กก.)
 (เหรียญสหรัฐ/ตัน)
 (เซนต์/บุชเชล)
 ราคาซื้อขายล่วงหน้าตลาด NCDEX
 ข้าวบาร์เลย์ (100 Indian Rupee Per 10 ton)
 (บาท/กก.)

ที่มา : * ณ กรุงเทพฯ และปริมณฑล, ** สมาคมพ่อค้าข้าวโพดและพันธุ์พืชไทย, อัตราแลกเปลี่ยน ณ 23 พ.ย. 66 อยู่ที่ 35.251 บาท/USD และ 0.4266 บาท/INR (รูปี)

3. การนำเข้า : ข้อมูลกรมศุลกากร

หน่วย : ตัน/มูลค่า : ล้านบาท

สินค้า	ปี 2563			ปี 2564			ปี 2565			ปี 2566 (ม.ค. - ก.ย.)		
	ปริมาณ	มูลค่า	บาท/กก.	ปริมาณ	มูลค่า	บาท/กก.	ปริมาณ	มูลค่า	บาท/กก.	ปริมาณ	มูลค่า	บาท/กก.
ข้าวโพดเลี้ยงสัตว์	1,587,753	8,686	5.47	1,834,021	12,723	6.94	1,475,696	15,077	10.22	1,331,620	15,189.58	11.41
ข้าวสาลี	1,848,396	13,645	7.38	1,263,016	11,290	8.94	303,677	3,853	12.69	1,758,888	20,472.81	11.64

4. สถานการณ์การผลิต

สศก. พยากรณ์ผลผลิตปี 2566/67 (ต.ค. 66) ที่ 4.892 ลต. เพิ่มขึ้น 2.84% จากปีก่อนที่ 4.757 ลต. ผลผลิตเฉลี่ยต่อไร่ 715 กก. ลดลง 2.72% จากปีก่อนที่ 735 กก. ขณะนี้ผลผลิตออกสู่ตลาดแล้ว 2.62 ลต. (60.31%) ผลผลิตออกมากในช่วง ต.ค.-ธ.ค 66 ประมาณ 3.56 ลต. (73%)

5. ภาวะทั่วไป

ราคาข้าวโพดเลี้ยงสัตว์ จ.เพชรบูรณ์ / จ.นครราชสีมา ปรับตัวสูงขึ้นจากวันก่อน เนื่องจากผู้ประกอบการรับซื้อตามความต้องการใช้
 ราคาโรงงานอาหารสัตว์ ปรับตัวสูงขึ้นจากวันก่อน เนื่องจากโรงงานอาหารสัตว์บางแห่งเสนอซื้อสินค้าเพื่อให้เพียงพอต่อความต้องการใช้
 สำหรับ สหฟาร์ม (หนองแวง) หยุดประจำสัปดาห์
 ราคาซื้อขายล่วงหน้าตลาดชิคาโก ตลาดปิดทำการเนื่องในวันขอบคุณพระเจ้า
 ราคาซื้อขายล่วงหน้าตลาด NCDEX ข้าวบาร์เลย์ ปรับตัวลดลงจากวันก่อน ร้อยละ 0.04 (ปรับตัวสูงขึ้นในรูปของค่าเงินบาท)

6. แนวทางการบริหารจัดการข้าวโพดเลี้ยงสัตว์ ปี 2566/67 กรม. มีมติเมื่อ 7 พ.ย. 66 อนุมัติในหลักการมาตรการรักษาเสถียรภาพราคาข้าวโพดเลี้ยงสัตว์ ปี 2566/67 จำนวน 2 โครงการ ดังนี้ (1) โครงการชดเชยดอกเบี้ยในการเก็บสต็อกข้าวโพดเลี้ยงสัตว์ ปีการผลิต 2566/67 (2) โครงการสินเชื่อเพื่อรวบรวมข้าวโพดเลี้ยงสัตว์และสร้างมูลค่าเพิ่ม โดยสถาบันเกษตรกร ปี 2566/67 นโยบายอื่น ๆ (1) การบริหารจัดการการนำเข้าข้าวโพดเลี้ยงสัตว์และวัตถุดิบทดแทน (2) การดูแลความเป็นธรรมในการซื้อขายข้าวโพดเลี้ยงสัตว์ (3) การดูแลความสมดุล โดยแจ้งปริมาณการครอบครอง การนำเข้า สถานที่เก็บ การตรวจสอบสต็อก

รายงานสถานการณ์ข้าวโพดเลี้ยงสัตว์ ณ วันที่ 24 พฤศจิกายน 2566

บาท : กก.

จังหวัด	2566/67					ราคา								หมายเหตุ	
	รวม	ผลผลิต			ผลผลิต	เมล็ด 14.5%		เมล็ด 30%		ฝัก 30%		ร.อาหารสัตว์			
		รุ่น 1	(ตัน)	(%)		รุ่น 2	วันนี้	วันก่อน (23 พ.ย. 66)	วันนี้	วันก่อน (23 พ.ย. 66)	วันนี้	วันก่อน (23 พ.ย. 66)	วันนี้		วันก่อน (23 พ.ย. 66)
1	เพชรบูรณ์	596,164	519,796	441,827	85	76,368	▲9.00-9.40	9.00-9.35	▲6.50-7.00	6.50-6.65	▲5.00-5.10	4.70-5.00		จูงใจให้เกษตรกรนำผลผลิตจำหน่าย	
2	นครราชสีมา	516,821	515,744	166,276	32.24	1,077	▲8.60 - 9.20	8.50 - 9.10	▲6.60 - 6.80	6.50 - 6.70	-	-	9.60 - 9.65	9.60 - 9.65	ผู้ประกอบการรับซื้อตามความต้องการใช้
3	บ้าน	383,177	362,727	290,182	80	20,450	▲8.90-9.00	8.80-8.90	▲6.50-6.60	6.40-6.50	-	-	-	-	ราคาปรับขึ้นตามคุณภาพสินค้า
4	ตาก	380,613	338,329	202,997	60	42,284	7.95-9.00	7.95-9.00	6.20-6.60	6.20-6.60	4.60-4.70	4.60-4.70	-	-	ราคาทรงตัว
5	นครสวรรค์	317,694	274,836	214,372	78	42,858	9.60-9.80	9.60-9.80	6.60-6.80	6.60-6.80	-	-	-	-	ราคาทรงตัว
6	ลพบุรี	302,923	299,358	224,519	75	3,565	9.00 - 9.30	9.00 - 9.30	6.80-7.00	6.80-7.00	5.00-5.30	5.00-5.30	9.60-9.80	9.60-9.80	ราคาทรงตัว
7	เลย	223,449	209,251	104,626	50	14,198	8.90-9.00	8.90-9.00	6.57-6.87	6.57-6.87	5.10-5.20	5.10-5.20	-	-	ราคาทรงตัว
8	เชียงใหม่	208,322	206,882	64,133	31	1,440	9.00	9.00	5.10-5.70	5.10-5.70	-	-	-	-	ราคาทรงตัว
9	ลำปาง	189,725	175,476	112,305	64	14,249	8.10-8.20	-	6.00-6.40	6.00-6.40	-	-	-	-	ราคาทรงตัว
10	เชียงราย	186,296	171,320	128,490	75	14,976	8.00-8.50	8.00-8.50	5.50-6.40	5.50-6.40	-	-	-	-	ราคาทรงตัว
11	แพร่	166,701	127,893	116,383	91	38,808	7.30-8.60	7.30-8.60	5.90-6.50	5.90-6.50	-	-	-	-	ราคาทรงตัว
12	พิษณุโลก	151,192	106,966	91,392	85.44	44,226	8.70-9.00	8.70-9.00	6.30-6.60	6.30-6.60	-	-	9.45	9.45	ราคาทรงตัว
13	สระบุรี	136,430	134,380	-	-	2,050	9.70	9.70	6.80	6.80	5.20	5.20	9.85	9.85	ราคาทรงตัว
14	แม่ฮ่องสอน	119,365	119,365	29,841	25	-	7.90-8.40	7.90-8.40	5.90-6.00	5.90-6.00	-	-	-	-	ราคาทรงตัว
15	อุทัยธานี	115,441	100,590	50,295	50	14,851	8.30	8.30	6.60	6.60	-	-	-	-	ราคาทรงตัว
16	กำแพงเพชร	112,110	67,054	-	-	45,056	8.50-8.80	8.50-8.80	6.40-6.70	6.40-6.70	4.70	4.70	-	-	ราคาทรงตัว
17	อุดรธานี	112,057	89,046	78,360	88	23,011	9.00-9.10	9.00-9.10	6.10-6.20	6.10-6.20	-	-	-	-	ราคาทรงตัว
18	พิจิตร	108,761	94,436	82,159	87	14,325	9.40-10.00	9.40-10.00	6.20-7.00	6.20-7.00	-	-	-	-	ราคาทรงตัว
19	สระแก้ว	107,996	107,996	107,996	100	-	9.95	9.95	7.05	7.05	5.40	5.40	-	-	ราคาทรงตัว
20	อุบลราชธานี	59,433	452	-	-	58,981	-	-	-	-	-	-	-	-	ผลผลิตใหม่ยังไม่ออกสู่ตลาด
21	สุโขทัย	59,024	46,042	17,496	38	12,982	-	-	5.60	5.60	-	-	-	-	ราคาทรงตัว
22	ลำพูน	55,752	54,933	20,325	37	819	7.50-8.20	7.50-8.20	5.90-6.40	5.90-6.40	-	-	9.00-9.20	9.00-9.20	ราคาทรงตัว
23	ชัยภูมิ	55,051	53,564	-	-	1,487	10.00	10.00	-	-	4.00-4.50	4.00-4.50	-	-	ราคาทรงตัว
24	กาญจนบุรี	49,576	49,576	-	-	-	8.80	8.80	6.20	6.20	-	-	-	-	ราคาทรงตัว
25	พิจิตร	36,992	21,945	18,653	85	15,047	8.90-9.00	8.90-9.00	6.60-6.70	6.60-6.70	4.50-4.60	4.50-4.60	-	-	ราคาทรงตัว
26	สุพรรณบุรี	32,563	29,893	29,893	100	2,670	9.00	9.00	6.55	6.55	-	-	9.50-11.10	9.50-11.10	ราคาทรงตัว
27	ศรีสะเกษ	31,688	3,028	-	-	28,660	-	-	-	-	-	-	-	-	ผลผลิตใหม่ยังไม่ออกสู่ตลาด
28	ปราจีนบุรี	21,816	21,284	19,156	90	532	9.70	9.70	-	-	5.40	5.40	-	-	ราคาทรงตัว
29	ชัยนาท	17,172	15,634	711	4.55	1,538	10.91	10.91	8.00-8.20	8.00-8.20	6.50-6.60	6.50-6.60	8.00-8.30	8.00-8.30	ราคาทรงตัว
30	หนองบัวลำภู	16,873	11,175	7,264	65	5,698	-	-	6.60	6.60	4.90-6.00	4.90-6.00	-	-	ราคาทรงตัว
31	จันทบุรี	6,852	6,852	-	-	-	-	-	-	-	-	-	-	-	ไม่มีสถานการณ์ด้านราคาและผลผลิต
32	ขอนแก่น	3,675	2,005	1,764	88	1,670	8.30-8.90	8.30-8.90	-	-	5.00-6.00	5.00-6.00	9.80-9.90	9.80-9.90	ราคาทรงตัว
33	ฉะเชิงเทรา	2,841	2,841	-	-	-	-	-	-	-	-	-	-	-	ไม่มีสถานการณ์ด้านราคาและผลผลิต
34	เพชรบุรี	2,504	2,504	-	-	-	-	-	-	-	-	-	11.50-11.80	11.50-11.80	ราคาทรงตัว
35	บุรีรัมย์	2,192	850	-	-	1,342	-	-	-	-	-	-	-	-	ผลผลิตใหม่ยังไม่ออกสู่ตลาด
36	อุดรธานี	1,702	1,617	-	-	85	-	-	-	-	-	-	-	-	ผลผลิตใหม่ยังไม่ออกสู่ตลาด
37	ประจวบคีรีขันธ์	374	374	-	-	-	-	-	-	-	-	-	-	-	ไม่มีสถานการณ์ด้านราคาและผลผลิต
38	นครนายก	333	333	-	-	-	-	-	-	-	-	-	-	-	ผลผลิตใหม่ยังไม่ออกสู่ตลาด
39	ราชบุรี	320	320	22	7	-	10.00	10.00	-	-	-	-	10.00-10.10	10.00-10.10	ราคาทรงตัว
40	อำนาจเจริญ	74	-	-	-	74	-	-	-	-	-	-	-	-	ผลผลิตใหม่ยังไม่ออกสู่ตลาด
41	กาฬสินธุ์	71	-	-	-	71	-	-	-	-	-	-	-	-	ไม่มีสถานการณ์ด้านราคาและผลผลิต
42	สุรินทร์	57	-	-	-	57	-	-	-	-	-	-	-	-	ไม่มีสถานการณ์ด้านราคาและผลผลิต
43	ยโสธร	-	-	-	-	-	-	-	-	-	-	-	-	-	ไม่มีสถานการณ์ด้านราคาและผลผลิต
	รวมทั้งประเทศ	4,892,172	4,346,667.00	2,621,436.95	60.31	545,505									

ที่มา : สำนักงานเศรษฐกิจการเกษตร และ สำนักงานพาณิชย์จังหวัด

หมายเหตุ : * ข้อมูลพยากรณ์ ณ 16 ต.ค. 66

ราคาข้าวโพดที่หน้าโรงงานอาหารสัตว์ ณ วันที่ 24 พฤศจิกายน 2566

บาท : กก.

ลำดับ	บริษัท/โรงงาน	ราคา		หมายเหตุ
		วันนี้	วันก่อน (23 พ.ย. 66)	
1	บจก.ซีพีเอฟ บางพลี	9.95	9.95	
2	บจก.ซีพีเอฟ ศรีราชา	9.95	9.95	
3	บจก.ซีพีเอฟ กบินทร์	9.85	9.85	
4	บจก.ซีพีเอฟ ราชบุรี	9.80	9.80	
5	บจก.ซีพีเอฟ หนองแค	9.70	9.70	
6	บจก.ซีพีเอฟ ท่าเรือ	9.70	9.70	
7	บจก.ซีพีเอฟ โคกตูม (ลพบุรี)	9.70	9.70	
8	บจก.ซีพีเอฟ โคกกรวด	9.65	9.65	
9	บจก.ซีพีเอฟ ปักธงชัย	9.65	9.65	
10	บจก.ซีพีเอฟ ขอนแก่น	9.80	9.80	
11	บจก.ซีพีเอฟ ศรีสะเกษ	10.05	10.05	
12	บจก.ซีพีเอฟ พิษณุโลก	9.45	9.45	
13	บจก.ซีพีเอฟ ลำพูน	9.20	9.20	
14	โรงงานอาหารสัตว์ SWT	10.00	10.00	
15	บมจ.กรู๊งไทยอาหารสัตว์ (พระประแดง)	▲9.75	9.70	
16	บมจ.กรู๊งไทยอาหารสัตว์ (บ้านบึง)	9.85	9.85	
17	บจก.แหลมทองสหการ (บางปลากรด)	9.75	9.75	
18	บจก.แหลมทองสหการ (ท่าเรือ)	9.65	9.65	
19	บจก.แหลมทองสหการ (มะเกลือใหม่ สูงเนิน)	9.65	9.65	
20	บมจ.เบทาโกร (พระประแดง)	9.65	9.65	
21	บมจ.เบทาโกร (ลพบุรี)	9.45	9.45	
22	บมจ.เบทาโกร (หนองบุญมาก)	9.50	9.50	
23	บมจ.เบทาโกร (ลำพูน)	9.00	9.00	
24	บจก.เซนต์ฮาโก (รังสิต)	▲9.50	9.45	
25	บจก.เหรียญทอง (บางเลน นครปฐม)	▲9.50	9.45	
26	สหฟาร์ม (พัฒนานาคคม)	9.45	หยุด	
27	สหฟาร์ม (ลพบุรี)	9.45	9.45	
28	สหฟาร์ม (หนองแวง)	หยุด	9.45	ปรับปรุงพื้นที่จัดเก็บสินค้า

หมายเหตุ : โรงงานอาหารสัตว์เสนอราคาซื้อขายตามความต้องการใช้และคุณภาพของสินค้า

รายงานการติดตามภาวะตลาดสินค้า มันสำปะหลัง

ประจำวันศุกร์ ที่ 24 พฤศจิกายน 2566

รายการสินค้า	หน่วย	ปี 2565	ปี 2566		การเปลี่ยนแปลง		สถานการณ์
		วันนี้ปีก่อน 24 พ.ย.	วันก่อน 23 พ.ย.	วันนี้ 24 พ.ย.	ราคา	สัดส่วน (%)	
1) ราคาซื้อขายในประเทศ							<p>หัวมันสด เชื้อแป้ง 25% จ.นครราชสีมา ราคาทรงตัวเท่ากับวันก่อน</p> <p>มันเส้น ราคาซื้อขายในประเทศ ทรงตัวเท่ากับวันก่อน ส่วนราคาส่งออก F.O.B. ปรับตัวลดลงจากวันก่อน ร้อยละ 1.79 เนื่องจากผู้ประกอบการส่วนใหญ่มีสินค้าในสต็อกเพียงพอกับความต้องการใช้จำนวนหนึ่งแล้ว ในขณะที่ความต้องการของประเทศคู่ค้าชะลอตัว</p> <p>แป้งมัน ประเภทสตาร์ช ชั้นพิเศษ² (แป้งดิบ) ราคาซื้อขายในประเทศ ทรงตัวเท่ากับวันก่อน ส่วนราคาส่งออก F.O.B. ทรงตัวเท่ากับวันก่อน แต่ปรับตัวสูงขึ้นในรูปของค่าเงินบาท</p> <p>ราคาเอทานอลมันเส้นจีน ปรับตัวสูงขึ้นจากวันก่อน ร้อยละ 0.28</p>
หัวมันสด เชื้อแป้ง 25%							
- จ.นครราชสีมา	บาท/กก.	2.85-3.30	3.45-3.90	3.45-3.90			
มันเส้น ¹							
- คลังสินค้าเขต จ.อยุธยา	บาท/กก.	8.10-8.22	8.50-8.90	8.50-8.90			
- คลังสินค้าเขต จ.ชลบุรี	บาท/กก.	8.10-8.25	8.50-9.00	8.50-9.00			
แป้งมันประเภทสตาร์ช ชั้นพิเศษ ² (แป้งดิบ)							
- คลังสินค้าเขตกรุงเทพและปริมณฑล	บาท/กก.	16.75	19.10	19.10			
2) ราคาส่งออก F.O.B.							
มันเส้น							
	US\$/ตัน	245-260	275-285	270-280	- 5	- 1.79%	
	บาท/กก.	8.86-9.40	9.69-10.04	9.52-9.87	- 0.17	- 1.72%	
แป้งมันประเภทสตาร์ช ชั้นพิเศษ ²							
	US\$/ตัน	460-485	555-580	555-580			
	บาท/กก.	16.63-17.54	19.55-20.43	19.56-20.45	+ 0.02	+ 0.10%	
3) ราคาเอทานอลมันเส้นจีน							
(ซูเปย ซูหนาน ซานตง)	หยวน/ตัน	(24 พ.ย. 65) 6,788	(22 พ.ย. 66) 6,825	(23 พ.ย. 66) 6,844	+ 19	+ 0.28%	
ที่มา - สมาคมการค้ามันสำปะหลังไทย							
- สมาคมโรงงานผลิตภัณฑ์มันสำปะหลังไทย							
- สมาคมแป้งมันสำปะหลังไทย							
อัตราแลกเปลี่ยน ณ วันที่ 23 พฤศจิกายน 2566	บาท/USD		35.228	35.251	+ 0.023	+ 0.07%	นางดวงภา ศรีสันติรัตน์ ผู้รายงาน

¹ ไม่รวมค่าบรรจุภัณฑ์และภาษีมูลค่าเพิ่ม ² รวมค่าบรรจุภัณฑ์แต่ไม่รวมภาษีมูลค่าเพิ่ม

รายงานติดตามภาวะตลาดสินค้า ข้าวโพดเลี้ยงสัตว์ และวัตถุดิบทดแทน (ข้าวสาลีและข้าวบาร์เลย์)

ประจำวันศุกร์ ที่ 24 พฤศจิกายน 2566

บาท/กก.

รายการ	หน่วย	ปี 2565			ปี 2566		สถานการณ์
		วันนี้ก่อน	วันก่อน	วันนี้	การเปลี่ยนแปลง		
		24 พ.ย.	23 พ.ย.	24 พ.ย.	ราคา	สัดส่วน (%)	
ข้าวโพดฝักความชื้นไม่เกิน 30% ผู้ค้าท้องถิ่นรับซื้อ (จ.เพชรบูรณ์)	บาท/กก.	6.00-6.60	4.70 - 5.00	5.00 - 5.10	+ 0.20	+ 4.12%	ข้าวโพดฝักความชื้นไม่เกิน 30% ราคาปรับตัวสูงขึ้นจากวันก่อน ร้อยละ 4.12 เนื่องจากผู้ประกอบการในพื้นที่ปรับราคาซื้อเพื่อจูงใจให้เกษตรกรนำผลผลิตออกมาจำหน่าย ข้าวโพดเมล็ดความชื้นไม่เกิน 14.5% - โรงงานอาหารสัตว์ ราคาปรับตัวสูงขึ้นจากวันก่อน ร้อยละ 0.10 เนื่องจากโรงงานอาหารสัตว์บางแห่งเสนอซื้อสินค้าเพื่อให้เพียงพอต่อความต้องการใช้ ราคาส่งออก F.O.B. ทรงตัวเท่ากับวันก่อน ราคาซื้อขายล่วงหน้าตลาดชิคาโก ตลาดปิดทำการเนื่องในวันขอบคุณพระเจ้า ราคาซื้อขายล่วงหน้าตลาด NCDEX - ข้าวบาร์เลย์ ราคาปรับตัวลดลงจากวันก่อน ร้อยละ 0.04 (ปรับตัวสูงขึ้นรูปของค่าเงินบาท)
ข้าวโพดเมล็ดความชื้นไม่เกิน 14.5% โรงงานอาหารสัตว์	บาท/กก.	12.45-12.55	9.64 - 9.95	9.66 - 9.95	+ 0.01	+ 0.10%	
ราคาส่งออก F.O.B.	US\$/ตัน	352	286	286			
ราคาซื้อขายล่วงหน้าตลาดชิคาโก	บาท/กก.	12.73	10.08	10.08			
		(24 พ.ย. 65)	(22 พ.ย. 65)	(23 พ.ย. 65)			
- ข้าวโพด 1 บุษเซล = 25,40117988 กก.	เซนต์/บุชเซล	-	468.60	-			
	US\$/ตัน	-	184.48	-			
	บาท/กก.	-	6.50	-			
- ข้าวสาลี 1 บุษเซล = 27.21554988 กก.	เซนต์/บุชเซล	-	555.60	-			
	US\$/ตัน	-	204.15	-			
	บาท/กก.	-	7.19	-			
อัตราแลกเปลี่ยน ณ วันที่ 23 พฤศจิกายน 2566	บาท/USD		35.228	35.251	+ 0.023	+ 0.07%	
ราคาซื้อขายล่วงหน้าตลาด NCDEX		(24 พ.ย. 65)	(22 พ.ย. 65)	(23 พ.ย. 65)			
- ข้าวบาร์เลย์		3,212.80	2,150.95	2,150.00	- 0.95	- 0.04%	
ราคาต่อ 100 Indian Rupee Per 10 ton	บาท/กก.	14.17	9.12	9.17	+ 0.05	+ 0.55%	
อัตราแลกเปลี่ยน ณ วันที่ 23 พฤศจิกายน 2566	บาท/INR (รูปี)		0.4241	0.4266	+ 0.0025	+ 0.59%	

ภาวะตลาดสินค้าข้าว ประจำวันที่ 24 พฤศจิกายน 2566

จังหวัด	วันที่		ปี		ค่าเฉลี่ยเปรียบเทียบ วันปี/วันก่อน
	24 พ.ย. 66	วันก่อน 23 พ.ย. 66	สัปดาห์ก่อน 13-17 พ.ย. 66	เดือนก่อน 24 พ.ค. 66	
ราคาขายส่งข้าวเปลือกภูมิภาค					
ข้าวเปลือกเจ้า นาปี ปี 2566/67					
จังหวัดนครสวรรค์	11.00 - 11.60	11.00 - 11.60	11.00 - 11.60	-	9.30 - 9.50
จังหวัดพิจิตร	11.00 - 11.50	11.00 - 11.50	11.00 - 11.50	-	9.10 - 9.40
จังหวัดกำแพงเพชร	11.00 - 11.50	11.00 - 11.50	10.50 - 11.20	-	9.20 - 9.50
จังหวัดพิษณุโลก	10.80 - 11.00	10.80 - 11.00	10.50 - 11.20	-	9.30
จังหวัดสุพรรณบุรี	11.80 - 12.00	11.80 - 12.00	11.60 - 11.80	-	9.10 - 9.20
จังหวัดสุโขทัย	10.80 - 11.00	10.80 - 11.00	10.40 - 10.50	-	9.00 - 9.20
จังหวัดเพชรบูรณ์	10.50 - 11.00	10.50 - 11.00	10.50 - 11.00	-	9.00 - 9.20
จังหวัดพระนครศรีอยุธยา	11.40 - 11.50	11.40 - 11.50	11.10 - 11.20	-	9.40 - 9.50
จังหวัดชัยนาท	11.40 - 11.80	11.40 - 11.80	11.00 - 11.80	-	9.50 - 9.60
จังหวัดอุทัยธานี	11.00 - 11.40	11.00 - 11.40	11.00 - 11.50	-	9.30 - 9.50
จังหวัดฉะเชิงเทรา	11.40 - 11.80	11.40 - 11.80	11.40 - 11.60	-	9.40 - 9.60
จังหวัดนครสวรรค์	10.50 - 10.90	10.50 - 10.90	10.50 - 11.00	-	9.00 - 9.20
จังหวัดปราจีนบุรี	11.50	11.50	11.50 - 11.60	-	-
จังหวัดลพบุรี	11.00 - 11.20	11.00 - 11.20	11.00 - 11.20	-	8.90 - 9.90
จังหวัดนครนายก	11.70	11.70	11.30 - 11.40	-	9.50
จังหวัดปทุมธานี	10.80 - 11.30	10.80 - 11.20	10.80 - 11.20	-	9.20 - 9.50
จังหวัดนครปฐม	11.40 - 11.60	11.40 - 11.60	11.00 - 11.30	-	9.30 - 9.50
จังหวัดอ่างทอง	11.20 - 11.50	11.20 - 11.50	11.00 - 11.40	-	9.30 - 9.00
จังหวัดสิงห์บุรี	11.40 - 11.60	11.20 - 11.40	11.10 - 11.40	-	9.10 - 9.30
จังหวัดราชบุรี	11.50 - 11.60	11.50 - 11.60	11.20 - 11.30	-	-
จังหวัดกาญจนบุรี	10.80	10.80	11.00 - 11.20	-	-
ข้าวเปลือกหอมมะลิ ปี 2566/67 ชนิดสีได้ต้นข้าว 36-42 กรัม					
จังหวัดสุรินทร์	13.70 - 14.50	13.70 - 14.50	13.70 - 14.50	-	13.00 - 13.80
จังหวัดนครราชสีมา	14.50 - 15.00	14.50 - 15.00	13.30 - 13.70	-	14.00 - 14.20
จังหวัดอุบลราชธานี	13.00 - 14.00	13.00 - 14.00	12.50 - 13.50	-	12.80 - 13.00
จังหวัดศรีสะเกษ	13.50 - 14.80	13.50 - 14.80	13.50 - 14.80	-	13.60 - 15.30
จังหวัดบุรีรัมย์	13.10 - 13.70	13.10 - 13.70	12.90 - 13.50	-	13.10 - 13.70
จังหวัดร้อยเอ็ด	13.00 - 14.00	13.00 - 14.00	13.00 - 14.00	-	12.00 - 14.00
จังหวัดมหาสารคาม	13.50 - 13.90	13.50 - 13.90	13.50 - 13.90	-	14.40 - 15.20
จังหวัดยโสธร	14.80 - 15.40	14.80 - 15.40	12.20 - 14.00	-	13.54 - 13.80
จังหวัดชัยภูมิ	11.50 - 13.00	11.50 - 13.00	-	-	12.00 - 13.00
จังหวัดอำนาจเจริญ	12.50 - 14.20	12.50 - 14.20	12.40 - 13.50	-	11.90 - 13.00
จังหวัดนครพนม	10.80 - 12.50	10.50 - 12.50	10.00 - 10.50	-	12.00 - 12.90
จังหวัดสกลนคร	12.00 - 12.75	12.00 - 12.75	11.70 - 13.20	-	12.50 - 13.70
จังหวัดกาฬสินธุ์	14.50 - 15.00	14.50 - 15.00	14.50 - 15.00	-	13.90 - 14.50
จังหวัดขอนแก่น	14.60 - 15.20	14.90 - 15.50	13.80 - 14.50	-	12.50 - 14.20
จังหวัดอุดรธานี	12.00 - 13.80	12.00 - 13.80	11.50 - 13.50	-	12.50 - 13.30
จังหวัดหนองบัวลำภู	13.50	13.60	12.00 - 13.00	-	13.30 - 13.90
จังหวัดหนองคาย	12.50 - 13.50	12.50 - 13.00	12.50 - 13.00	-	12.00 - 13.00
จังหวัดมุกดาหาร	13.00	13.00	-	-	10.50 - 13.50
จังหวัดเลย	11.00	11.00	0.00 - 11.00	-	-
ข้าวเปลือกหอมมะลิที่ปลูกในภาคเหนือตอนล่างและภาคกลาง ปี 2566/67 ชนิดสีได้ต้นข้าว 36-42 กรัม					
จังหวัดนครสวรรค์	12.50 - 13.50	12.50 - 13.50	12.30 - 14.00	-	12.80 - 13.20
จังหวัดสระแก้ว	15.40	15.40	-	-	-
จังหวัดพิจิตร	13.00 - 14.50	13.00 - 14.50	12.80 - 14.00	-	12.80 - 13.80
จังหวัดพิษณุโลก	13.00	13.00	-	-	-
จังหวัดลพบุรี	12.10 - 12.30	12.10 - 12.30	12.10 - 12.30	-	12.70 - 13.20
จังหวัดเพชรบูรณ์	12.50 - 13.00	12.50 - 13.00	12.50 - 13.00	-	12.50 - 13.00
จังหวัดนครนายก	12.20 - 13.60	12.20 - 13.60	-	-	12.50 - 13.00
จังหวัดอุทัยธานี	13.50	13.50	13.00	-	12.00
จังหวัดอุทัยธานี	11.60 - 12.00	11.60 - 12.00	-	-	-
ข้าวเปลือกปทุมธานี นาปี ปี 2566/67 ชนิดสีได้ต้นข้าว 36-42 กรัม					
จังหวัดลพบุรี	11.60 - 11.80	11.60 - 11.80	11.40 - 11.60	-	9.20 - 10.30
จังหวัดสุพรรณบุรี	12.40 - 12.60	12.40 - 12.60	12.10 - 12.40	-	10.30 - 10.40
จังหวัดชัยนาท	12.20 - 12.50	12.20 - 12.50	12.20 - 12.80	-	10.00
จังหวัดนครสวรรค์	12.50 - 13.00	12.50 - 13.00	12.40 - 12.80	-	-
จังหวัดสิงห์บุรี	12.40 - 12.60	12.30 - 12.50	12.20 - 12.50	-	9.90 - 10.20
จังหวัดอ่างทอง	12.20 - 12.50	12.20 - 12.50	12.00 - 12.40	-	9.70 - 10.00
จังหวัดกาญจนบุรี	11.50	11.50	11.80 - 12.00	-	-
จังหวัดราชบุรี	12.30 - 12.40	12.30 - 12.40	12.00 - 12.10	-	10.30 - 10.40
จังหวัดปทุมธานี	13.00	12.50	0.00 - 12.50	-	10.70
จังหวัดนครนายก	12.50	12.50	0.00 - 12.20	-	10.40
ข้าวเปลือกเหนียวเมล็ดยาวนาปี ปี 2566/67					
จังหวัดขอนแก่น	11.60 - 12.30	11.80 - 12.50	11.20 - 12.10	-	11.00 - 11.90
จังหวัดอุดรธานี	12.00 - 13.30	12.00 - 13.30	9.00 - 13.00	-	10.80 - 11.80
จังหวัดสกลนคร	11.00 - 12.00	11.00 - 12.00	10.25 - 13.00	-	10.50 - 11.40
จังหวัดกาฬสินธุ์	13.50 - 14.00	13.50 - 14.00	13.50 - 14.00	-	10.30 - 10.60
จังหวัดอุบลราชธานี	8.20 - 9.90	8.20 - 9.90	8.20 - 11.10	-	8.60 - 10.50
จังหวัดมหาสารคาม	12.00 - 12.60	12.00 - 12.60	12.00 - 12.60	-	11.20 - 12.50
จังหวัดร้อยเอ็ด	10.00 - 10.50	10.00 - 10.50	10.00 - 10.50	-	9.00 - 9.50
จังหวัดชัยภูมิ	10.00 - 11.50	10.00 - 11.50	-	-	11.50 - 12.00
จังหวัดหนองคาย	12.00 - 13.00	11.30 - 12.50	11.30 - 12.70	-	10.80 - 11.00
จังหวัดหนองบัวลำภู	12.20	12.20	9.80 - 12.00	-	11.30
จังหวัดเลย	9.00	9.00	0.00 - 10.00	-	-
จังหวัดมุกดาหาร	12.50	12.50	-	-	-
จังหวัดน่าน	10.30 - 11.00	10.30 - 11.00	10.00 - 11.00	-	-
จังหวัดลำพูน	11.00 - 11.90	11.00 - 11.90	10.70 - 11.10	-	9.90 - 10.30
ข้าวเปลือกเหนียวเมล็ดกลมนาปี ปี 2566/67					
จังหวัดอุดรธานี	10.50 - 12.30	10.50 - 12.30	10.00 - 12.00	-	9.80 - 11.30
จังหวัดนครพนม	8.00 - 10.00	7.90 - 8.00	7.90 - 8.30	-	9.10 - 9.30
จังหวัดหนองคาย	11.00 - 12.00	11.20 - 11.50	10.00 - 12.00	-	10.00
จังหวัดเลย	8.00	8.00	8.00	-	-
จังหวัดอำนาจเจริญ	10.80 - 12.00	10.80 - 12.00	10.80 - 12.00	-	7.50 - 9.20
จังหวัดเพชรบูรณ์	11.50 - 12.00	11.50 - 12.00	11.50 - 12.00	-	11.00 - 11.50
ค่าเฉลี่ย	35.251	35.228	-	36.493	36.156
ข้าวเปลือกหอมมะลิจาก ราคา F.O.B (ราคา/กก.)					
ข้าว 5% (ราคา F.O.B. 602 หรือ/ตัน)	12.27	12.26	12.07 - 12.24	12.46	9.81
ข้าวหอมมะลิ (ราคา F.O.B. 846 หรือ/ตัน)	15.92	15.92	15.72 - 16.59	17.03	16.72
ข้าวเหนียวเมล็ดยาว (ราคา F.O.B. 791 หรือ/ตัน)	14.82	14.81	14.82 - 15.02	16.96	13.66
หมายเหตุ: ราคานี้เป็นราคา FOB เป็นราคาประเมินการหักจากค่าขนส่งจากท่าเรือ F.O.B (ท่าเรือท่าเรือประจวบคีรีขันธ์) ลดด้วยอัตราแลกเปลี่ยน ที่คิดด้วยค่าใช้จ่าขนส่งประมาณ 1,500 บาท/ตัน จะได้รับราคาข้าวสาร					
หรือซื้อจากโรงสี และนำไปคำนวณเป็นผลกำไรจากโรงสีที่จำหน่ายโรงสีประมาณ 800-1,100 บาท/ตัน จะได้รับราคาข้าวเปลือกประมาณ 15%					

ชนิด	วันที่ 24 พ.ย. 66	วันที่ 25 พ.ย. 66	ราคาหอม 12-17 พ.ย. 66	ราคาเหนียว 24 พ.ย. 66	ราคา 24 พ.ย. 66	กลั่นสีเป็นข้าว ใหม่/รมควัน
ราคาขายส่งข้าวสารให้ผู้ส่งออก						
ข้าวขาว 100% ชั้น 2 (ใหม่)	19.90 - 20.00	19.90 - 20.00	19.20 - 19.50	19.90 - 20.00	14.90 - 15.00	
ข้าวขาว 5% (ใหม่)	19.40 - 19.50	19.40 - 19.50	18.70 - 19.00	19.40 - 19.50	14.40 - 14.50	
ปลายข้าวขาว เอ.วัน เลิศ	14.60 - 14.80	14.60 - 14.80	14.60 - 14.70	14.60 - 14.80	12.90 - 13.00	
- ข้าวใหม่	14.60 - 14.80	14.60 - 14.80	14.60 - 14.70	14.60 - 14.80	12.90 - 13.00	
ข้าวนี้้ง 100%	19.20 - 19.30	19.20 - 19.30	18.70 - 19.00	19.40 - 19.50	14.60 - 14.70	
ปลายข้าวนี้้ง เอ.วัน	15.20 - 15.30	15.20 - 15.30	14.70 - 15.00	15.40 - 15.50	12.30 - 12.40	
ข้าวหอมมะลิ 100% ชั้น 2	29.00 - 29.10	29.00 - 29.10	27.90 - 28.50	30.60 - 30.70	28.90 - 29.00	
- ข้าวใหม่	26.50 - 26.60	26.50 - 26.60	24.90 - 26.50	28.60 - 28.70	25.90 - 26.00	
ปลายข้าวหอมมะลิ	17.40 - 17.50	17.40 - 17.50	18.60 - 17.50	17.60 - 17.70	14.40 - 14.50	
- ข้าวใหม่	17.40 - 17.50	17.40 - 17.50	18.60 - 17.50	17.60 - 17.70	13.90 - 14.00	
ข้าวหอมมะลิ (ที่ปลูกในภาคเหนือตอนล่างหรือภาคกลาง)	25.70 - 25.80	25.70 - 25.80	23.90 - 25.50	27.60 - 27.70	23.10 - 23.20	
- ข้าวใหม่	25.70 - 25.80	25.70 - 25.80	23.90 - 25.50	27.60 - 27.70	23.10 - 23.20	
ข้าวปทุมธานี	24.40 - 24.50	24.40 - 24.50	22.40 - 22.50	22.90 - 23.00	18.90 - 19.00	
- ข้าวใหม่	24.40 - 24.50	24.40 - 24.50	22.40 - 22.50	22.90 - 23.00	18.90 - 19.00	
ปลายข้าวปทุมธานี	16.40 - 16.50	16.40 - 16.50	16.40 - 16.50	16.40 - 16.50	13.20 - 13.30	
- ข้าวใหม่	16.40 - 16.50	16.40 - 16.50	16.40 - 16.50	16.40 - 16.50	13.20 - 13.30	
ข้าวเหนียว 10% เมล็ดยาว	24.60 - 24.80	24.60 - 24.80	26.10 - 26.80	29.80 - 30.00	21.60 - 21.80	
- ข้าวใหม่	24.80 - 25.00	24.80 - 25.00	26.30 - 27.00	30.00 - 30.20	21.80 - 22.00	
ปลายข้าวเหนียว เอ.วัน	20.90 - 21.00	20.90 - 21.00	20.90 - 21.00	22.40 - 22.50	18.90 - 19.00	
- ข้าวใหม่	20.90 - 21.00	20.90 - 21.00	20.90 - 21.00	22.40 - 22.50	18.90 - 19.00	
รำข้าวขาว	9.40 - 9.50	9.40 - 9.50	10.30 - 10.80	11.10 - 11.20	11.90 - 12.00	
ราคาขายปลีกข้าวสารในประเทศ						
ข้าวหอมมะลิ	30.00 - 50.00	30.00 - 50.00	28.00 - 44.00	30.00 - 50.00	29.00 - 50.00	
ข้าวขาว 100%	24.00 - 32.00	24.00 - 32.00	17.33 - 23.33	24.00 - 32.00	19.00 - 24.00	
ข้าวเหนียว 10% เมล็ดยาว	34.00 - 38.00	34.00 - 38.00	30.00 - 33.33	34.00 - 38.00	30.00 - 34.00	

สถานการณ์ทั่วไป

- ข้าวเปลือก ข้าวเปลือกเจ้า ข้าวเปลือกหอมมะลิ ข้าวเปลือกปทุมธานี และข้าวเปลือกเหนียวเมล็ดยาว - เมล็ดละในบางพื้นที่ ราคาปรับตัวสูงขึ้น เนื่องจากปริมาณข้าวในสต็อกของโรงสีลดลง ตลาดปลายทามมีคำสั่งซื้ออย่างต่อเนื่อง ประกอบกับเกษตรกรเริ่มเข้าร่วมโครงการสินเชื่อชะลอการขายข้าวเปลือกนาปี ปีการผลิต 2566/67 โรงสีบางรายที่มีความต้องการสินค้าเพื่อใช้และเก็บสต็อก เสนอราคารับซื้อสูงขึ้น เพื่อจูงใจให้เกษตรกรนำข้าวออกมาจำหน่าย ข้าวเปลือกหอมมะลิ และข้าวเปลือกปทุมธานีในบางพื้นที่ ราคาปรับตัวลดลง เนื่องจากข้าวที่เก็บเกี่ยวในขณะนี้มีความชื้นสูง ประกอบกับการซื้อขายข้าวสารตลาดปลายทางชะลอตัว ข้าวในพื้นที่เริ่มออกสู่ตลาดอย่างต่อเนื่อง โรงสีจึงปรับราคารับซื้อลดลง สำหรับข้าวเปลือกที่ทอนมาจากราคา F.O.B. ปรับตัวสูงขึ้นตามค่าเงินบาท
- ข้าวสาร ราคาโดยรวมทรงตัวเท่ากับวันก่อน ภาวะการค้าส่วนใหญ่ซื้อเท่าที่จำเป็นต้องใช้ในช่วงสั้นๆ เพื่อรอดูสถานการณ์ด้านราคา

ราคาขายปลีกข้าวสารในตลาดกรุงเทพฯ และปริมณฑล

ประจำวัน 20 - 24 พฤศจิกายน 2566

บาท/15 กก.

ชนิด	สเปคทอง	จันทร์	อังคาร	พุธ	พฤหัสบดี	ศุกร์	เสาร์
	ต.ล.ร.	20 พ.ย. 66	21 พ.ย. 66	22 พ.ย. 66	23 พ.ย. 66	24 พ.ย. 66	ต.ล.ร.
100% (ข้าวหอมมะลิ)							
ร้านค้าปลีกทั่วไป	430-750	430-750	430-750	430-750	430-750	430-750	430-750
ข้าวสารเจ้า 100%							
ร้านค้าปลีกทั่วไป	350-480	430-480	430-480	430-480	430-480	430-480	430-480
ข้าวใหม่	280-420	360-420	360-420	360-420	360-420	360-420	360-420
ข้าวสารเจ้า 5%							
ร้านค้าปลีกทั่วไป	280-360	350-360	350-360	350-360	350-360	350-360	350-360
ข้าวใหม่	250-350	340-350	340-350	340-350	340-350	340-350	340-350
ข้าวสารเหนียว (สันป่าตอง/เขี้ยววง)							
100%	620-780	670-780	670-780	670-780	670-780	670-780	670-780
5%	520-660	580-660	580-660	580-660	580-660	580-660	580-660
10% เมล็ดยาว	450-570	510-570	510-570	510-570	510-570	510-570	510-570
10% เมล็ดสั้นคละ	360-500	420-500	420-500	420-500	420-500	420-500	420-500

กองส่งเสริมการค้าสินค้าเกษตร 1 กรมการค้าภายใน โทร. 0 2507 6187

สถานการณ์ทั่วไป

- ข้าวเปลือก ข้าวเปลือกเจ้า ข้าวเปลือกหอมมะลิ ข้าวเปลือกปทุมธานี และข้าวเปลือกเหนียวเมล็ดยาว - เมล็ดคละในบางพื้นที่ ราคาปรับตัวสูงขึ้น เนื่องจากปริมาณข้าวในสต็อกของโรงสีลดลง ตลาดปลายทางมีคำสั่งซื้ออย่างต่อเนื่อง ประกอบกับเกษตรกรเริ่มเข้าร่วมโครงการสินเชื่อชะลอการขายข้าวเปลือกนาปี ปีการผลิต2566/67 โรงสีบางรายที่มีความต้องการสินค้าเพื่อใช้และเก็บสต็อก เสนอราคารับซื้อสูงขึ้น เพื่อจูงใจให้เกษตรกรนำข้าวออกมาจำหน่าย ข้าวเปลือกหอมมะลิ และข้าวเปลือกปทุมธานีในบางพื้นที่ ราคาปรับตัวลดลง เนื่องจากข้าวที่เก็บเกี่ยวในขณะนี้มีความชื้นสูง ประกอบกับการซื้อขายข้าวสารตลาดปลายทางชะลอตัว ข้าวในพื้นที่เริ่มออกสู่ตลาดอย่างต่อเนื่อง โรงสีจึงปรับราคารับซื้อลดลง สำหรับข้าวเปลือกที่ทอนมาจากราคา F.O.B. ปรับตัวสูงขึ้นตามค่าเงินบาท
- ข้าวสาร ราคาโดยรวมทรงตัวเท่ากับวันก่อน ภาวะการค้าส่วนใหญ่ซื้อเท่าที่จำเป็นต้องใช้ในช่วงสั้นๆ เพื่อรอดูสถานการณ์ด้านราคา

นางสาวศุรินทร์ธร ชาเกาะ

ผู้รายงาน

กรมการค้าภายใน กองส่งเสริมการค้าสินค้าเกษตร 1 กลุ่มศึกษาและวิเคราะห์การตลาดข้าว โทร. 0 2507 6187

ราคาข้าวสารขายส่งในตลาดกรุงเทพฯ ณ โกดังผู้ส่งออก (ความชื้นไม่เกิน 14%)

บาท/ 100 ก.ก.

ชนิด	2566	พฤศจิกายน 2566																								ปีก่อน
	ต.ค.	เฉลี่ย	1	2	3	6	7	8	9	10	13	14	15	16	17	20	21	22	23	24	27	28	29	30	24 พ.ย. 65	
ข้าวขาว 100% ชั้น 2	2087	2006	2025	2025	2025	1995	1995	1975	1975	1975	1975	1975	1995	1995	1995	1995	2045	2045	2045	2045						1545
ข้าวใหม่	2037	1956	1975	1975	1975	1945	1945	1925	1925	1925	1925	1925	1945	1945	1945	1945	1995	1995	1995	1995						1495
ข้าวขาว 5%	2047	1966	1985	1985	1985	1955	1955	1935	1935	1935	1935	1935	1955	1955	1955	1955	2005	2005	2005	2005						1505
ข้าวใหม่	1987	1906	1925	1925	1925	1895	1895	1875	1875	1875	1875	1875	1895	1895	1895	1895	1945	1945	1945	1945						1445
ปลายข้าวขาวเอวันเลิศ	1474	1465	1465	1465	1465	1465	1465	1465	1465	1465	1465	1465	1465	1465	1465	1465	1465	1465	1465	1465						1295
ข้าวใหม่	1474	1465	1465	1465	1465	1465	1465	1465	1465	1465	1465	1465	1465	1465	1465	1465	1465	1465	1465	1465						1295
ปลายข้าวขาวซีวัน	1351	1265	1335	1335	1335	1335	1335	1335	1335	1245	1245	1245	1225	1225	1225	1225	1225	1225	1225	1225						1235
ข้าวขาว 25%	1897	1816	1835	1835	1835	1805	1805	1785	1785	1785	1785	1785	1805	1805	1805	1805	1855	1855	1855	1855						1385
ข้าวเหนียว 100%	1986	1899	1925	1925	1925	1895	1895	1875	1875	1875	1875	1875	1895	1895	1895	1895	1895	1925	1925	1925						1465
ปลายข้าวเหนียว	1586	1499	1525	1525	1525	1495	1495	1475	1475	1475	1475	1475	1495	1495	1495	1495	1495	1525	1525	1525						1235
ข้าวหอมมะลิ 100% ชั้น 2	3095	2874	3065	3065	2915	2845	2845	2845	2795	2795	2795	2795	2795	2825	2825	2905	2905	2905	2905	2905						2895
ข้าวใหม่	2895	2607	2865	2865	2715	2645	2495	2495	2495	2495	2495	2495	2495	2525	2575	2655	2655	2655	2655	2655						2595
ปลายข้าวหอมมะลิ	1830	1745	1745	1745	1745	1745	1745	1745	1745	1745	1745	1745	1745	1745	1745	1745	1745	1745	1745	1745						1445
ข้าวใหม่	1830	1745	1745	1745	1745	1745	1745	1745	1745	1745	1745	1745	1745	1745	1745	1745	1745	1745	1745	1745						1395
ข้าวหอมมะลิที่ปลูกใน																										
ภาคเหนือตอนล่างและภาคกลาง(เก่า)	2795	2517	2765	2765	2665	2545	2395	2395	2395	2395	2395	2395	2395	2425	2495	2575	2575	2575	2575	2575						2315
ข้าวใหม่	2795	2517	2765	2765	2665	2545	2395	2395	2395	2395	2395	2395	2395	2425	2495	2575	2575	2575	2575	2575						2315
ข้าวปทุมธานี	2375	2301	2245	2245	2245	2245	2245	2245	2245	2245	2245	2245	2245	2245	2395	2395	2395	2395	2445	2445						1895
ข้าวใหม่	2375	2301	2245	2245	2245	2245	2245	2245	2245	2245	2245	2245	2245	2245	2395	2395	2395	2395	2445	2445						1895
ปลายข้าวปทุมธานี	1722	1645	1645	1645	1645	1645	1645	1645	1645	1645	1645	1645	1645	1645	1645	1645	1645	1645	1645	1645						1325
ข้าวใหม่	1722	1645	1645	1645	1645	1645	1645	1645	1645	1645	1645	1645	1645	1645	1645	1645	1645	1645	1645	1645						1325
ข้าวเหนียว กข.6	3025	2787	2870	2870	2870	2870	2870	2870	2820	2820	2820	2770	2770	2770	2770	2720	2720	2720	2670	2570						1890
ข้าวใหม่	3045	2807	2890	2890	2890	2890	2890	2890	2840	2840	2840	2790	2790	2790	2790	2740	2740	2740	2690	2590						2240
ข้าวเหนียว 10% เมล็ดยาว	3143	2620	2870	2870	2770	2670	2670	2670	2620	2620	2620	2570	2570	2570	2570	2520	2520	2520	2470	2470						2170
ข้าวใหม่	3163	2640	2890	2890	2790	2690	2690	2690	2640	2640	2640	2590	2590	2590	2590	2540	2540	2540	2490	2490						2190
ข้าวเหนียว 10% เมล็ดสั้น(คละ)	2943	2420	2670	2670	2570	2470	2470	2470	2420	2420	2420	2370	2370	2370	2370	2320	2320	2320	2270	2270						1970
ข้าวใหม่	2968	2440	2690	2690	2590	2490	2490	2490	2440	2440	2440	2390	2390	2390	2390	2340	2340	2340	2290	2290						1990
ปลายข้าวเหนียว เอวัน	2222	2101	2145	2145	2095	2095	2095	2095	2095	2095	2095	2095	2095	2095	2095	2095	2095	2095	2095	2095						1895
ข้าวใหม่	2222	2101	2145	2145	2095	2095	2095	2095	2095	2095	2095	2095	2095	2095	2095	2095	2095	2095	2095	2095						1895
รำข้าวขาว	1115	1023	1115	1075	1075	1075	1055	1055	1055	1035	1035	1015	1015	995	995	995	965	965	945	945						1195

ข้าวเปลือกเหนียวเมล็ดยาว นาปี ปี2566/67

บาท/ตัน

แหล่งราคา	2566 ค.ศ.	พฤศจิกายน 2566																											
		เฉลี่ย	1	2	3	6	7	8	9	10	13	14	15	16	17	20	21	22	23	24	27	28	29	30					
จังหวัดขอนแก่น	-	11929	-	11900	11900	11900	11900	12400	12450	12450	11850	11800	11850	11700	11650	11650	11650	11650	12150	11950									
จังหวัดอุดรธานี	-	12163	-	-	12000	12500	12250	12250	12250	12250	12250	12500	12000	11750	10750	12150	12150	12250	12650	12650									
จังหวัดสกลนคร	-	11881	-	12000	12750	12750	12750	12750	12750	12750	11175	11700	11700	11700	10750	11500	11500	11500	11500	11500									
จังหวัดกาฬสินธุ์	-	13750	-	-	-	-	-	-	-	-	-	-	-	13750	13750	13750	13750	13750	13750	13750									
จังหวัดอุบลราชธานี	-	8544	7600	8600	8600	8600	8600	8600	8600	8600	8600	8600	8600	8600	8600	8600	8600	8600	8600	8600									
จังหวัดมหาสารคาม	-	12300	-	-	-	-	-	-	-	-	-	12300	12300	12300	12300	12300	12300	12300	12300	12300									
จังหวัดร้อยเอ็ด	-	10250	10250	10250	10250	10250	10250	10250	10250	10250	10250	10250	10250	10250	10250	10250	10250	10250	10250	10250									
จังหวัดชัยภูมิ	-	10750	-	-	-	-	-	-	-	-	-	-	-	-	-	10750	10750	10750	10750	10750									
จังหวัดหนองคาย	-	12000	-	-	-	-	-	-	-	-	12100	12100	11900	11900	11900	11900	11900	11900	11900	11900									
จังหวัดหนองบัวลำภู	-	11140	-	-	-	10900	10900	10900	10900	10500	10500	10100	9800	9800	12000	12000	12200	12200	12200	12200									
จังหวัดเลย	-	10059	-	11000	11000	11000	11000	11000	11000	11000	11000	10000	10000	10000	9500	9500	9000	9000	9000	9000									
จังหวัดมุกดาหาร	-	12500	-	-	-	-	-	-	-	-	-	-	-	-	-	12500	12500	12500	12500	12500									
จังหวัดน่าน	-	10856	11250	11250	11250	11250	11250	11250	10900	10900	10900	10900	10500	10500	10500	10500	10500	10500	10650	10650									
จังหวัดลำพูน	-	11484	-	-	12850	12550	12100	11750	11750	11750	11050	10850	10850	10850	10850	11050	11300	11300	11450	11450									
เฉลี่ย	-	11090	9700	10833	11325	11300	11222	11239	11206	10986	11045	11009	10886	11050	11067	11279	11311	11318	11404	11432									

ข้าวเปลือกเหนียวเมล็ดกลาง นาปี ปี2566/67

บาท/ตัน

แหล่งราคา	2566 ค.ศ.	พฤศจิกายน 2566																											
		เฉลี่ย	1	2	3	6	7	8	9	10	13	14	15	16	17	20	21	22	23	24	27	28	29	30					
จังหวัดอุดรธานี	-	11313	-	-	11750	12400	11650	11750	11250	11250	11250	11050	10800	11000	11050	11000	11000	11000	11400	11400									
จังหวัดนครพนม	-	8207	-	-	-	8500	8500	8250	8250	8250	8150	8150	8150	8150	7950	7950	7950	7950	7950	9000									
จังหวัดหนองคาย	-	11653	12250	12250	12250	12350	12250	12150	12150	12150	11250	11250	10850	10850	10850	11350	11350	11350	11350	11500									
จังหวัดเลย	-	8412	-	9000	9000	9000	9000	9000	9000	9000	8000	8000	8000	8000	8000	8000	8000	8000	8000	8000									
จังหวัดอำนาจเจริญ	-	11400	-	-	-	11400	11400	11400	11400	11400	11400	11400	11400	11400	11400	11400	11400	11400	11400	11400									
จังหวัดเพชรบูรณ์	-	12125	-	-	12750	12750	12750	12750	12750	12750	11750	11750	11750	11750	11750	11750	11750	11750	11750	11750									
เฉลี่ย	-	10634	12250	10625	11438	11067	10925	10883	10800	10800	10300	10267	10158	10192	10167	10242	10242	10242	10308	10508									

ข้าวเปลือกเหนียวเมล็ดยาว นาปี ปี2565/66

บาท/ตัน

แหล่งราคา	2566 ค.ศ.	พฤศจิกายน 2566																															
		เฉลี่ย	1	2	3	6	7	8	9	10	13	14	15	16	17	20	21	22	23	24	27	28	29	30									
จังหวัดขอนแก่น	14563	12350	12800	11900																													
จังหวัดอุดรธานี	13868	12250	12500	12000																													
จังหวัดสกลนคร	13733	-																															
จังหวัดนครพนม	13118	12113	12600	12600	12050	12050	12050	11850	11850	11850																							
จังหวัดกาฬสินธุ์	14380	13200	13200	13200	13200	13200	13200	13200	13200	13200	13200	13200	13200	13200	13200	13200	13200	13200	13200	13200													
จังหวัดอุบลราชธานี	13750	-																															
จังหวัดร้อยเอ็ด	13260	-																															
จังหวัดชัยภูมิ	14400	12500	12500	12500	12500	12500	12500	12500	12500	12500	12500	12500	12500	12500	12500																		
จังหวัดหนองบัวลำภู	14200	12450	12500	12500	12800	12000																											
จังหวัดหนองคาย	14128	-																															
จังหวัดมุกดาหาร	14375	12535	13250	13250	13250	13250	12950	12750	12750	12750	11750	11750	11750	11750	11750																		
เฉลี่ย	13979	12750	12764	12564	12760	12600	12675	12575	12575	12575	12575	12483	12483	12483	12483	13200	13200	13200	13200	13200													

ข้าวเปลือกเหนียวเมล็ดกลาง นาปี ปี2566

บาท/ตัน

แหล่งราคา	2566 ค.ศ.	พฤศจิกายน 2566																											
		เฉลี่ย	1	2	3	6	7	8	9	10	13	14	15	16	17	20	21	22	23	24	27	28	29	30					
จังหวัดขอนแก่น	-	10950	10950	-	-	-	-	-	-	-	-	-	-	-	-	-	-	-	-	-									
จังหวัดสกลนคร	-	10800	10800	-	-	-	-	-	-	-	-	-	-	-	-	-	-	-	-	-									
จังหวัดหนองคาย	-	11650	11650	-	-	-	-	-	-	-	-	-	-	-	-	-	-	-	-	-									
เฉลี่ย	-	11133	11133	-	-	-	-	-	-	-	-	-	-	-	-	-	-	-	-	-									

ข้าวเปลือกปทุมธานี นาปี ปี2566/67

บาท/ตัน

แหล่งราคา	2566		พฤศจิกายน 2566																					
	ต.ค.	เฉลี่ย	1	2	3	6	7	8	9	10	13	14	15	16	17	20	21	22	23	24	27	28	29	30
จังหวัดลพบุรี	-	11556	11500	11500	11500	11500	11500	11500	11500	11500	11500	11500	11500	11500	11500	11700	11700	11700	11700	11700				
จังหวัดสุพรรณบุรี	-	12372	12500	12500	12500	12400	12400	12400	12300	12300	12200	12200	12200	12200	12300	12300	12500	12500	12500	12500				
จังหวัดชัยนาท	-	12578	13150	12750	12750	12750	12750	12750	12750	12650	12650	12650	12350	12350	12350	12350	12350	12350	12350	12350				
จังหวัดอุตรดิตถ์	-	12669	12600	12600	12600	12700	12700	12700	12700	12700	12600	12600	12600	12600	12600	12750	12750	12750	12750	12750				
จังหวัดสิงห์บุรี	-	12336	12300	12300	12300	12300	12300	12300	12300	12300	12300	12300	12300	12300	12350	12400	12400	12400	12400	12500				
จังหวัดอ่างทอง	-	12186	12100	12100	12100	12100	12100	12100	12100	12100	12100	12100	12100	12300	12300	12300	12300	12350	12350	12350				
จังหวัดกาญจนบุรี	-	11828	12000	12000	12000	12000	12000	12000	12000	12000	12000	12000	11800	11800	11800	11500	11500	11500	11500	11500				
จังหวัดราชบุรี	-	12133	12050	12050	12050	12050	12050	12050	12050	12050	12050	12050	12050	12050	12050	12350	12350	12350	12350	12350				
จังหวัดปทุมธานี	-	12528	12500	12500	12500	12500	12500	12500	12500	12500	12500	12500	12500	12500	12500	12500	12500	12500	12500	12500	13000			
จังหวัดนครนายก	-	12350	12500	12500	12500	12500	12500	12200	12200	12200	12200	12200	12200	12200	12200	12200	12500	12500	12500	12500				
เฉลี่ย	13041	12254	12320	12280	12280	12280	12280	12250	12240	12230	12210	12210	12160	12180	12195	12235	12285	12290	12290	12350				

ข้าวเปลือกปทุมธานี นาปรัง ปี2566

บาท/ตัน

แหล่งราคา	2566		พฤศจิกายน 2566																					
	ต.ค.	เฉลี่ย	1	2	3	6	7	8	9	10	13	14	15	16	17	20	21	22	23	24	27	28	29	30
จังหวัดลพบุรี	12335	-	-	-	-	-	-	-	-	-	-	-	-	-	-	-	-	-	-	-				
จังหวัดสุพรรณบุรี	12715	-	-	-	-	-	-	-	-	-	-	-	-	-	-	-	-	-	-	-				
จังหวัดชัยนาท	13420	-	-	-	-	-	-	-	-	-	-	-	-	-	-	-	-	-	-	-				
จังหวัดอ่างทอง	12788	-	-	-	-	-	-	-	-	-	-	-	-	-	-	-	-	-	-	-				
จังหวัดสิงห์บุรี	13490	-	-	-	-	-	-	-	-	-	-	-	-	-	-	-	-	-	-	-				
จังหวัดราชบุรี	13200	-	-	-	-	-	-	-	-	-	-	-	-	-	-	-	-	-	-	-				
จังหวัดกาญจนบุรี	12800	-	-	-	-	-	-	-	-	-	-	-	-	-	-	-	-	-	-	-				
จังหวัดปทุมธานี	13670	-	-	-	-	-	-	-	-	-	-	-	-	-	-	-	-	-	-	-				
จังหวัดนครนายก	12950	-	-	-	-	-	-	-	-	-	-	-	-	-	-	-	-	-	-	-				
เฉลี่ย	13041	-	-	-	-	-	-	-	-	-	-	-	-	-	-	-	-	-	-	-				

ราคาข้าวสารบรรจุถุงที่ห้างสรรพสินค้าจำหน่าย

ประจำวันที่ 24 พฤศจิกายน 2566

บาท / ถุง

ชนิด	หน่วย	ราคา ปกติ	ท็อป		เดอะมอลล์		โลตัส		บิ๊กซี		เบญจศิริ	
			24 พ.ย. 66		24 พ.ย. 66		24 พ.ย. 66		24 พ.ย. 66		24 พ.ย. 66	
			ราคาขาย	โปรโมชัน	ราคาขาย	โปรโมชัน	ราคาขาย	โปรโมชัน	ราคาขาย	โปรโมชัน	ราคาขาย	โปรโมชัน
ข้าวหอมมะลิ 100%												
# หงษ์ทอง (แดง)	5 กก.	290	239	225	249	229	239	235	239		223	
# มาบุญครอง (แดง)	5 กก.	280/290	230	209	235	215	230	218	230	220	192	
# ฉัตร (ข้าวใหม่)	5 กก.	280	250	225	250	199	250	215	250	209	204	
# เบลูจรงค์ข้าววัง	5 กก.	250	198	165	207		215	198	198		160	
# โลตัส (สีทอง)	5 กก.	240					199	167				
TOP ท็อป	5 กก.	250	199									
# BIG C (สีน้ำตาล)	5 กก.	290							189	159		
มาบุญครอง (แดง)	15 กก.								720	685		
หงษ์ทอง (ชมพู)	15 กก.	820							780		657	
เบญจรงค์ข้าววัง	15 กก.								603		476	
โลตัส	15 กก.	640					595	545				
ข้าวหอมเกร็ดพรีเมียม												
# หงษ์ทอง (ใหม่)	5 กก.	320	271	249	255	249	249	239	249	239	239	
# มาบุญครอง (ใหม่)	5 กก.	290/320	245	229	245	225	245	225	230	225	205	
# ฉัตรทอง (แดง)	5 กก.	290	250	225	250	212	250	209	250	209	207	
ข้าวปทุมธานี 100%												
มาบุญครอง (เขียว)	5 กก.	230			193							
ฉัตร	5 กก.	190					190				137	
หงษ์ทิพย์ (ส้ม)	5 กก.	240			185		179	159	179	165	135	
โลตัส (เทา)	5 กก.	200					169	162				
BIG C (ชมพู)	5 กก.	200							145			
ข้าวผสม(ข้าวหอมมะลิและข้าวขาว)												
หงษ์ทอง	5 กก.	250	189	169	249	175			195	159	134	
ปิ่นเงิน	5 กก.	205	205	139			179	139	203	149	139	
ฉัตร (ส้ม)	5 กก.	190/200	165		165	160	165	155	165	159	155	
โลตัส (เขียว)	5 กก.	180					167	155				
Savepax(เขียว)	5 กก.	160									103	
ข้าวเหนียว												
แสนดี (เขียวงู)	5 กก.	300			250	235	250	195	189		179	
ธรรม (ข้าวเหนียวสันป่าตอง)	5 กก.	240			239	168						
โลตัส	5 กก.	240					229	189				
เอโร่ (เขียวงู)	5 กก.	230									188	
ข้าวขาว 100%												
มาบุญครอง (ฟ้า)	5 กก.	180	155		155		119		155			
เบญจรงค์ (เทา)	5 กก.	190	132				155		145		101	
แสนดี (น้ำเงิน)	5 กก.	155/175	169	149	160		155		155	139	102	
ปิ่นเงิน (ชมพู)	5 กก.	165/200					165		165	145	104	
โลตัส (ฟ้า)	5 กก.	170					149					
BIG C (น้ำเงิน)	5 กก.	170							139	132		
โลตัส (น้ำเงิน)	15 กก.	380					375					
บัวชมพู	15 กก.	420									365	
แสนดี	15 กก.										308	
เบญจรงค์ (เทา)	15 กก.								355		298	
ข้าวขาว 5%												
ช้างเผือก	5 กก.	180	145									
ฉัตร (น้ำเงิน)	5 กก.				155							
ข้าวขาว 15%												
ฉัตร (เขียว)	5 กก.	160					149		149		103	
Savepax	5 กก.	120									104	
บัวสกุลทอง	5 กก.	120					115					
ข้าว กข 43												
Q เกษตร	1 กก.	75			60							
Q อิมทิพย์	1 กก.	80	65				60					
Q ฉัตรโล่ห์	1 กก.	70/65	50		60				50			

*ราคาโปรโมชันของ Tops และ The mall เป็นราคาของสมาชิก #ข้าวที่มีเครื่องหมายรูปหมึก

เปรียบเทียบราคาข้าวสารบรรจุถุงในห้างสรรพสินค้า ฯ

หน่วย : บาท/5กก.

ชนิดข้าว	ราคาวันนี้	วันก่อน	วันนี้เดือนก่อน	วันนี้ปีก่อน
	24 พ.ย. 66	23 พ.ย. 66	24 ต.ค. 66	24 พ.ย. 65
ข้าวหอมมะลิ เกรด premium	230 - 271	230-271	230-271	235-275
ข้าวหอมมะลิ 100 %	189 - 250	189-250	189-250	189-269
ข้าวหอมปทุมธานี 100 %	145 - 193	145-193	129-193	129-193
ข้าวผสม (ข้าวหอมมะลิและข้าวขาว)	165 - 249	165-249	165-249	155-203
ข้าวขาว 100%	119 - 155	119-155	119-155	105-139
ข้าวขาว 5%	145 - 155	145-155	145-155	125-145
ข้าวเหนียว	189 - 250	189-250	189-250	189-250

สถานการณ์ทั่วไป

*ที่มา : ห้างสรรพสินค้าเดอะมอลล์,ท็อปซูเปอร์มาร์เก็ต,บิ๊กซีซูเปอร์เซ็นเตอร์ และโลตัส

ราคาโดยรวมทรงตัวเท่ากับวันก่อน

ราคาขายปลีกข้าวสารร้านค้าทั่วไปในตลาดกรุงเทพฯ

ประจำวันที่ 24 พฤศจิกายน 2566

ชนิด/ตราสินค้า	ราคาข้าวตัก	ราคาข้าวสารบรรจุถุง	
	1 กก.	5 กก.	15 กก.
ข้าวหอมมะลิ 100%	30-50	150-250	430-750
ไดโนเสาร์	45-50	230-250	640-750
ส้มโอ	40-43	200-220	600-640
ดอกบัวแดง	39-42	195-210	570-650
สามงู	42-44	-	600-620
ฉัตรอุบล	37-38	-	520-540
๙ ดี	34-39	170-195	460-530
อื่น ๆ	30-45	150-225	430-600
ข้าวขาว 100%	24-32	120-160	360-480
บัวชมพู	28-32	140-160	420-480
กระต่ายคู่จันทร์	22-25	-	290-330
ดอกบัวรวงข้าว	23-28	-	310-380
ดอกบัว	20-23	-	290-320
ดอกกุหลาบ	20-24	-	310-330
มังกรคู่ลูกโลก	24-26	120-130	330-360
เรนโบว์	20-22	110-120	300-330
อื่น ๆ	24-28	-	360-420
ข้าวขาว 5%	23-24	-	345-360
ข้าวเหนียว	28-52	-	420-780

รายงานการติดตามภาวะการค้า และราคาขายส่ง ขายปลีก ผักสด ตลาดกรุงเทพมหานคร และปริมณฑล

ประจำวันที่ 24 พฤศจิกายน 2566 สิบเวลา 9.00 - 12.00 น.

หน่วย : บาท/กก.


ลำดับ ที่	รายการ	ราคาขายส่ง				ราคาขายปลีก (คละ)				ราคาขายปลีก (คต)				ภาวะการค้า
		วันนี้	วันก่อน	วันนี้เทียบ วันก่อน	ปีก่อน	วันนี้	วันก่อน	วันนี้เทียบ วันก่อน	ปีก่อน	วันนี้	วันก่อน	วันนี้เทียบ วันก่อน	ปีก่อน	
		24 พ.ย. 66	23 พ.ย. 66		24 พ.ย. 65	24 พ.ย. 66	23 พ.ย. 66		24 พ.ย. 65	24 พ.ย. 66	23 พ.ย. 66		24 พ.ย. 65	
	ผักใบ													
1	ผักคะน้า	40 - 50	50 - 60	-10	10 - 15	60 - 65	70 - 75	-10	20 - 25	70 - 80	80 - 90	-10	30 - 35	ราคาลดลง - ผักคะน้า ผักบุ้งจีน ผักกวางตุ้ง ขึ้นฉ่าย และถั้วฝักยาว ผลผลิตรุ่นใหม่ออกสู่ตลาดเพิ่มขึ้น ในขณะที่ความต้องการ บริโภคยังคงทรงตัว
2	ผักบุ้งจีน	30 - 35	35 - 40	-5	10 - 15	40 - 45	45 - 50	-5	20 - 25	50 - 55	55 - 60	-5	30 - 35	
3	ผักกวางตุ้ง	10 - 15	20 - 25	-10	10 - 15	20 - 25	30 - 32	-7 ถึง -10	20 - 25	28 - 30	35 - 40	-7 ถึง -10	28 - 30	
4	ผักกาดหอม	60 - 70	60 - 70		25 - 30	80 - 90	80 - 90		35 - 40	100 - 110	100 - 110		45 - 50	
5	ผักกาดขาว (ล้วย)	20 - 25	20 - 25		15 - 20	30 - 35	30 - 35		25 - 30	40 - 45	40 - 45		35 - 40	
6	กะหล่ำปลี	20 - 25	20 - 25		15 - 20	30 - 35	30 - 35		25 - 30	40 - 45	40 - 45		35 - 40	
7	ผักชี	130 - 140	130 - 140		140 - 150	150 - 160	150 - 160		160 - 170	180 - 200	180 - 200		180 - 190	
8	ต้นหอม	50 - 60	50 - 60		140 - 150	70 - 80	70 - 80		160 - 170	85 - 90	85 - 90		180 - 190	
9	ขึ้นฉ่าย	100 - 120	120 - 140	-20	30 - 40	130 - 150	150 - 160	-10 ถึง -20	50 - 60	160 - 170	170 - 180	-10	65 - 70	
	ผักผล													
1	มะระจีน	30 - 35	30 - 35		25 - 30	40 - 45	40 - 45		35 - 40	50 - 55	50 - 55		45 - 50	
2	มะเขือเทศสีดา	35 - 40	35 - 40		20 - 25	45 - 50	45 - 50		30 - 35	55 - 60	55 - 60		40 - 45	
3	มะเขือเทศผลใหญ่	35 - 40	35 - 40		20 - 25	45 - 50	45 - 50		30 - 35	55 - 60	55 - 60		40 - 45	
4	มะเขือเจ้าพระยา	30 - 35	30 - 35		20 - 25	40 - 55	40 - 55		30 - 40					
5	ถั้วฝักยาว	40 - 50	50 - 60	-10	40 - 45	60 - 65	70 - 75	-10	50 - 55	70 - 80	80 - 90	-10	60 - 65	
6	แตงกวา	25 - 30	25 - 30		15 - 20	35 - 40	35 - 40		25 - 30	45 - 50	45 - 50		35 - 40	
7	พริกเขียว	8 - 12	8 - 12		8 - 10	15 - 20	15 - 20		15 - 20	23 - 25	23 - 25		25 - 30	
8	พริกสดซีฟ้า (แดง)	50 - 60	50 - 60		40 - 50	70 - 90	70 - 90		60 - 70					
9	พริกชี้หูจินดา (แดง)	45 - 55	45 - 55		40 - 50	60 - 80	60 - 80		60 - 80					
10	พริกชี้หูสวน (เม็ดกลาง)	80 - 110	80 - 110		130 - 160	120 - 140	120 - 140		170 - 180					
11	มะนาวแบน (เบอร์ 1-2)/ผล	2.00 - 2.75	2.00 - 2.75		2.00 - 2.50	3.00 - 4.00	3.00 - 4.00		3.00 - 3.50					
	(เบอร์ 3-4)/ผล	0.75 - 1.50	0.75 - 1.50		1.50 - 1.75	1.50 - 2.50	1.50 - 2.50		2.00 - 2.50					
12	มะละกอดิบ	10 - 15	10 - 15		10 - 15	20 - 25	20 - 25		20 - 25					
	ผักหัว													
1	กะหล่ำดอก	30 - 40	30 - 40		30 - 35	45 - 50	45 - 50		40 - 45	55 - 60	55 - 60		50 - 55	
2	หัวผักกาด	15 - 20	15 - 20		10 - 20	25 - 30	25 - 30		20 - 25	35 - 40	35 - 40		30 - 35	
3	กระชายขาว	55 - 65	55 - 65		30 - 35	70 - 75	70 - 75		45 - 50	80 - 85	80 - 85		55 - 60	
	ผักน้ำ													
1	ผักกะเฉด (1 กำ)	25 - 30	25 - 30		20 - 25	35 - 40	35 - 40		30 - 35					
2	ผักบุ้งไทย (10 กำ)	70 - 80	70 - 80		50 - 60	100 - 120	100 - 120		70 - 100					
	อื่น ๆ													
1	หน่อไม้ฝรั่ง	160 - 180	160 - 180		280 - 300	200 - 210	200 - 210		310 - 330	220 - 240	220 - 240		340 - 350	
2	ข้าวโพดฝักอ่อน	30 - 35	30 - 35		35 - 40	40 - 50	40 - 50		45 - 50					

รายงานการติดตามภาวะการค้าตลาดยางพารา

ประจำวันที่ 24 พฤศจิกายน 2566

รายการ	หน่วย	วันนี้	วันก่อน	วันนี้เทียบ	เดือนก่อน	ปีก่อน	ภาวะการค้า
		24 พ.ย. 66	23 พ.ย. 66	วันก่อน	24 ต.ค. 66	24 พ.ย. 65	
ยางแผ่นรมควันชั้น 3							
- ราคาตลาดกลาง จ.สงขลา	บาท/กก.	54.49	54.07	+0.42	58.23	46.69	
(ซื้อ-ขายล่วงหน้า 1 เดือน)							
- ราคา FOB ชั้น 3 กรุงเทพ	บาท/กก.	59.99	59.58	+0.41	63.75	55.95	
- ราคา FOB ชั้น 3 สงขลา	บาท/กก.	59.74	59.33	+0.41	63.50	55.70	
ยางแผ่นดิบชั้น 3							
ราคาเกษตรกรขายได้ (ราคาท้องถิ่น)							<p><u>ตลาดท้องถิ่น (เกษตรกรขายได้)</u></p> <p>- ราคายางทรงตัวและปรับตัวลดลง ตามภาวะการค้าและความต้องการของผู้ประกอบการในแต่ละพื้นที่</p>
- จ.สุราษฎร์ธานี	บาท/กก.	49.50	49.50	-	50.50	43.50	
- จ.สงขลา	บาท/กก.	51.10	51.30	-0.20	53.30	43.20	
- จ.นครศรีธรรมราช	บาท/กก.	50.38	50.50	-0.12	52.75	42.15	
ราคาตลาดกลาง							<p><u>ตลาดกลางยางพารา</u></p> <p>- จ.สุราษฎร์ธานี ราคาปรับตัวสูงขึ้น ผลผลิตเข้าสู่ตลาดลดลง ในขณะที่ความต้องการของผู้ประกอบการยังมีอย่างต่อเนื่อง</p> <p>- จ.สงขลา และนครศรีธรรมราช ไม่มีปริมาณยางเข้าสู่ตลาด</p>
- จ.สุราษฎร์ธานี	บาท/กก.	52.76	52.50	+0.26	55.16	44.80	
- จ.สงขลา	บาท/กก.	-	-	-	55.55	-	
- จ.นครศรีธรรมราช	บาท/กก.	-	-	-	-	44.80	
เศษยาง 100 % จ. สงขลา	บาท/กก.	45.65	45.45	+0.20	47.95	37.20	

ผู้รายงาน


(นางสาวบุศรินทร์ วิมุตเศรษฐ์)

รายงานการติดตามภาวะการค้า และราคาขายส่ง ขายปลีก สินค้า สุกร ตลาดกรุงเทพมหานคร และปริมณฑล

ประจำวันศุกร์ที่ 24 พฤศจิกายน 2566

รายการ	หน่วย	ขายส่ง				ขายปลีก				ภาวะการค้า
		วันนี้	วันก่อน	วันนี้เทียบ	ปีก่อน	วันนี้	วันก่อน	วันนี้เทียบ	ปีก่อน	
		24 พ.ย. 66	23 พ.ย. 66	วันก่อน	24 พ.ย. 65	24 พ.ย. 66	23 พ.ย. 66	วันก่อน	24 พ.ย. 65	
สุกร										
ลูกสุกร ซี.พี. (นน. 16 กก./ตัว)	บาท/กก.	1,600	1,600		3,600	(ราคาลูกสุกรและสุกรมีชีวิตเป็นราคา ณ แหล่งผลิตสำคัญ)				สุกรมีชีวิต และสุกรชำแหละ - ราคาจำหน่ายส่ง-ปลีก ยังกองทรงตัว
สุกรมีชีวิต ทัวไป	บาท/กก.	68 - 69	68 - 69		102 - 103	[จ.ราชบุรี นครปฐม ฉะเชิงเทรา และชลบุรี]				
สุกรมีชีวิต ฟาร์ม	บาท/กก.	69 - 70	69 - 70		103 - 104					
สุกรชำแหละ ทัวไป	บาท/กก.	87 - 88	87 - 88		121 - 122					
สุกรชำแหละ ฟาร์ม	บาท/กก.	88 - 89	88 - 89		122 - 123					
สุกรชำแหละ เนื้อสัน										
- สันใน	บาท/กก.	132 - 134	132 - 134		188 - 190	170 - 190	170 - 190		215 - 225	
- สันนอก	บาท/กก.	128 - 130	128 - 130		184 - 186	160 - 165	160 - 165		205 - 215	
เนื้อแดง										
* สะโพก ที่ไม่ตัดแต่ง	บาท/กก.	112 - 114	112 - 114		168 - 170	135 - 140	135 - 140		185 - 190	
# สะโพก ที่ตัดแต่ง	บาท/กก.					145 - 160	145 - 160		195 - 205	
* ไหล่ ที่ไม่ตัดแต่ง	บาท/กก.	110 - 114	110 - 114		166 - 168	135 - 140	135 - 140		185 - 190	
# ไหล่ ที่ตัดแต่ง	บาท/กก.					145 - 160	145 - 160		195 - 205	
เนื้อสามชั้น	บาท/กก.	152 - 154	152 - 154		200 - 202	185 - 200	185 - 200		225 - 245	
มันแข็ง	บาท/กก.	65 - 70	65 - 70		75 - 80	80 - 90	80 - 90		90 - 95	
										★ ตับ กก.ละ 120 - 140 บาท ★ กระเพาะ กก.ละ 90 - 110 บาท ★ หัวใจ กก.ละ 90 - 100 บาท ★ สุกรมีชีวิตฟาร์มคัดคุณภาพราคา กก.ละ 70.00 - 71.00 บาท

รายงานการติดตามภาวะการค้า และราคาขายส่ง ขายปลีก สินค้า ไก่เนื้อ ตลาดกรุงเทพมหานคร และปริมณฑล

ประจำวันศุกร์ที่ 24 พฤศจิกายน 2566

รายการ	หน่วย	ขายส่ง				ขายปลีก				ภาวะการค้า
		วันนี้	วันก่อน	วันนี้เทียบ	ปีก่อน	วันนี้	วันก่อน	วันนี้เทียบ	ปีก่อน	
		24 พ.ย. 66	23 พ.ย. 66	วันก่อน	24 พ.ย. 65	24 พ.ย. 66	23 พ.ย. 66	วันก่อน	24 พ.ย. 65	
ลูกไก่										ไก่มีชีวิต ไก่สดทั้งตัว และไก่สดชำแหละ - ราคาจำหน่ายส่ง-ปลีก ยังคงทรงตัว
- ลูกไก่เนื้อ (ทั่วไป) (ตัว)	บาท/ตัว	10.00	10.00		18.00					
- ลูกไก่เนื้อ (ซี.พี.) (ตัว)	บาท/ตัว	11.00 - 11.50	11.00 - 11.50		19.00 - 19.50					
ไก่มีชีวิต										
- ไก่มีชีวิต (ทั่วไป)	บาท/กก.	38 - 39	38 - 39		43 - 44					
- ไก่มีชีวิต (ซี.พี.)	บาท/กก.	38 - 39	38 - 39		42 - 44					
ไก่สดทั้งตัว										
- ไก่สดทั้งตัว (รวมเครื่องใน)	บาท/กก.	56 - 59	56 - 59		58 - 59	70 - 75	70 - 75		70 - 75	
- ไก่สดทั้งตัว (ไม่รวมเครื่องใน)	บาท/กก.					80 - 85	80 - 85		75 - 85	
ไก่สดชำแหละ										
- เนื้อสันใน	บาท/กก.	65 - 69	65 - 69		80 - 87	85 - 90	85 - 90		100 - 105	
- เนื้ออก (อกล้วน)	บาท/กก.	56 - 60	56 - 60		70 - 77	80 - 90	80 - 90		95 - 100	
- เนื้ออก (ติดหนัง)	บาท/กก.	50 - 55	50 - 55		67 - 69	75 - 80	75 - 80		90 - 95	
- น่อง สะโพก	บาท/กก.	69 - 72	69 - 72		68 - 72	80 - 85	80 - 85		80 - 90	
- ปีก ทั้งปีก (ปีกเต็ม)	บาท/กก.	85 - 88	85 - 88		82 - 85	95 - 100	95 - 100		90 - 100	
- ปีกบน	บาท/กก.	68 - 70	68 - 70		76 - 78	80 - 90	80 - 90		85 - 90	
- น่อง	บาท/กก.	64 - 68	64 - 68		68 - 73	75 - 85	75 - 85		80 - 90	
- สะโพก	บาท/กก.	72 - 76	72 - 76		74 - 77	85 - 95	85 - 95		85 - 90	
- เครื่องใน	บาท/กก.	50 - 58	50 - 58		55 - 58	70 - 80	70 - 80		70 - 80	
- หนัง	บาท/กก.	45 - 48	45 - 48		50 - 55	55 - 65	55 - 65		60 - 70	
- แข้ง ขา ตีน	บาท/กก.	85 - 86	85 - 86		67 - 75	95 - 100	95 - 100		80 - 95	
- ไครงกระดูก	บาท/กก.	17 - 20	17 - 20		20 - 23	30 - 35	30 - 35		30 - 40	



ผู้รายงาน

(นางสาวบุศรินทร์ วิมุตเศรษฐ์)

รายงานการติดตามภาวะการค้า และราคาขายส่ง ขายปลีก สินค้า ไข่ไก่ ตลาดกรุงเทพมหานคร และปริมณฑล
 ประจำวันศุกร์ที่ 24 พฤศจิกายน 2566

รายการ	หน่วย	ขายส่ง				ขายปลีก				ภาวะการค้า
		วันนี้	วันก่อน	วันนี้เทียบ	ปีก่อน	วันนี้	วันก่อน	วันนี้เทียบ	ปีก่อน	
		24 พ.ย. 66	23 พ.ย. 66	วันก่อน	24 พ.ย. 65	24 พ.ย. 66	23 พ.ย. 66	วันก่อน	24 พ.ย. 65	
ลูกไก่										ไข่ไก่ - ราคาจำหน่ายส่ง-ปลีก ส่วนใหญ่ยังคงทรงตัว โดยในบางพื้นที่ ที่มีผลผลิตเพิ่มขึ้นอย่างต่อเนื่องแต่ความต้องการ บริโภคทรงตัว ราคาไข่ไก่จึงอ่อนตัวลดลงเล็กน้อยประมาณฟองละ 0.10-0.20 บาท
- ลูกไก่ไข่ (ตัว)	บาท/กก.	27 - 28	27 - 28		27 - 28					
ไข่เป็ดสด คณะ ณ แหล่งผลิต	บาท/ฟอง	4.60 - 4.70	4.60 - 4.70		4.40 - 4.50					
ราคาไข่เป็ด ตลาด กทม.										
- ไข่เป็ด ใหญ่	บาท/ฟอง	5.20 - 5.30	5.20 - 5.30		5.10 - 5.20	5.70 - 5.80	5.70 - 5.80		5.40 - 5.50	
- ไข่เป็ด กลาง	บาท/ฟอง	4.90 - 5.00	4.90 - 5.00		4.80 - 4.90	5.40 - 5.50	5.40 - 5.50		5.10 - 5.20	
- ไข่เป็ด เล็ก	บาท/ฟอง	4.70 - 4.80	4.70 - 4.80		4.60 - 4.70	5.20 - 5.30	5.20 - 5.30		4.90 - 5.00	
- ไข่เป็ดเค็ม ใหญ่	บาท/ฟอง	5.10 - 5.30	5.10 - 5.30		5.10 - 5.30	7.00 - 8.00	7.00 - 8.00		7.00 - 8.00	
- ไข่เป็ดเค็ม กลาง	บาท/ฟอง	4.80 - 4.90	4.80 - 4.90		4.80 - 4.90	6.00 - 7.00	6.00 - 7.00		6.00 - 7.00	
ไข่ไก่สด คณะ ณ แหล่งผลิต	บาท/ฟอง	4.00	4.00		3.60					
ราคาไข่ไก่ ตลาด กทม.										
- ไข่ไก่ เบอร์ 0	บาท/ฟอง	4.70 - 4.80	4.70 - 4.80		4.30 - 4.40	5.30 - 5.50	5.30 - 5.50		4.90 - 5.10	
- ไข่ไก่ เบอร์ 1	บาท/ฟอง	4.50 - 4.60	4.50 - 4.60		4.10 - 4.20	5.00 - 5.20	5.00 - 5.20		4.60 - 4.80	
- ไข่ไก่ เบอร์ 2	บาท/ฟอง	4.30 - 4.40	4.30 - 4.40		3.90 - 4.00	4.70 - 4.90	4.70 - 4.90		4.30 - 4.50	
- ไข่ไก่ เบอร์ 3	บาท/ฟอง	4.00 - 4.20	4.00 - 4.20		3.60 - 3.80	4.40 - 4.60	4.40 - 4.60		4.00 - 4.20	
- ไข่ไก่ เบอร์ 4	บาท/ฟอง	3.80 - 3.90	3.80 - 3.90		3.40 - 3.50	4.20 - 4.30	4.20 - 4.30		3.80 - 3.90	
- ไข่ไก่ เบอร์ 5	บาท/ฟอง	3.60 - 3.70	3.60 - 3.70		3.20 - 3.30	4.00 - 4.10	4.00 - 4.10		3.60 - 3.70	



ผู้รายงาน

รายงานการติดตามภาวะการค้า และราคาขายส่ง ขายปลีก สินค้า สัตว์น้ำ ตลาดกรุงเทพมหานคร และปริมณฑล

ประจำวันศุกร์ที่ 24 พฤศจิกายน 2566

รายการ	หน่วย	ขายส่ง				ขายปลีก				ภาวะการค้า
		วันนี้	วันก่อน	วันนี้เทียบ	ปีก่อน	วันนี้	วันก่อน	วันนี้เทียบ	ปีก่อน	
		24 พ.ย. 66	23 พ.ย. 66	วันก่อน	24 พ.ย. 65	24 พ.ย. 66	23 พ.ย. 66	วันก่อน	24 พ.ย. 65	
กุ้งขาว		ชมรมผู้ค้ากุ้งสมุทรสาคร (ตลาดทะเลไทย)								ราคาจำหน่ายปลียังคงทรงตัว
- (40 ตัว/กก.)	บาท/กก.	170	170		180	230 - 240	230 - 240		240 - 250	
- (50 ตัว/กก.)	บาท/กก.	145	145		165	210 - 220	210 - 220		220 - 230	
- (60 ตัว/กก.)	บาท/กก.	130	130		155	190 - 200	190 - 200		200 - 210	
- (70 ตัว/กก.)	บาท/กก.	125	125		150	170 - 180	170 - 180		180 - 190	
- (80 ตัว/กก.)	บาท/กก.	115	115		140	150 - 160	150 - 160		160 - 170	
กุ้งก้ามกราม (กลาง)		องค์การสะพานปลา								
- (ปอเลี้ยงไทย 15-16 ตัว/กก.)	บาท/กก.	400 - 600	400 - 600		400 - 600	450 - 700	450 - 700		450 - 700	
ปลาหมึกกล้วยคละ	บาท/กก.	170 - 180	170 - 180		120 - 180	200 - 250	200 - 250		170 - 220	
ปลาหมึกกระดองคละ	บาท/กก.	240 - 250	240 - 250		150 - 260	280 - 290	280 - 290		190 - 300	
หอยแครงคละ	บาท/กก.	120 - 160	120 - 160		110 - 130	190 - 220	190 - 220		140 - 190	
หอยลายคละ	บาท/กก.	45 - 60	45 - 60		35 - 60	65 - 90	65 - 90		55 - 80	
หอยแมลงภู่คละ	บาท/กก.	35 - 40	35 - 40		35 - 40	50 - 60	50 - 60		55 - 60	
ปลาทุสด (9-12 ตัว/กก.)	บาท/กก.	85 - 90	85 - 90		80 - 85	100 - 120	100 - 120		95 - 100	
ปลาช่อน	บาท/กก.	120 - 130	120 - 130		100 - 120	150 - 170	150 - 170		140 - 150	
ปลาดุก (บึกอูย)	บาท/กก.	60 - 70	60 - 70		65 - 70	75 - 85	75 - 85		80 - 85	
ปลานิล	บาท/กก.	40 - 50	40 - 50		40 - 50	55 - 80	55 - 80		60 - 70	
ปลาสรวย	บาท/กก.	35 - 40	35 - 40		30 - 40	55 - 60	55 - 60		45 - 60	
ปลาหับทิม	บาท/กก.	70 - 80	70 - 80		70 - 90	100 - 120	100 - 120		90 - 110	
ปลาทูแห้ง (2-3 ตัว/แห้ง)	บาท/แห้ง	20 - 30	20 - 30		20 - 30	30 - 40	30 - 40		30 - 40	

** เพิ่มรายการสินค้าปลาทุ่ง (2-3 ตัว/แห้ง) ตั้งแต่ 2 ส.ค. 65

วัชรินทร์

ผู้รายงาน

รายงานการติดตามภาวะการค้า และราคาขายส่ง ขายปลีก ผลไม้ ตลาดกรุงเทพมหานครและปริมณฑล

ประจำวันที่ 24 พฤศจิกายน 2566

รายการ	หน่วย	ขายส่ง				ขายปลีก				ภาวะการค้า
		วันนี้	วันก่อน	วันนี้เทียบ	ปีก่อน	วันนี้	วันก่อน	วันนี้เทียบ	ปีก่อน	
		24 พ.ย. 66	23 พ.ย. 66	วันก่อน	24 พ.ย. 65	24 พ.ย. 66	23 พ.ย. 66	วันก่อน	24 พ.ย. 65	
1. ส้มเขียวหวาน (สายน้ำผึ้ง)										<p>ราคาทรงตัว</p> <p>- ปริมาณผลผลิตเพียงพอต่อความต้องการของตลาด</p>
- เบอร์ 6	บาท/กก.	45 - 55	45 - 55		45 - 50	60 - 70	60 - 70		60 - 65	
- เบอร์ 5	บาท/กก.	35 - 40	35 - 40		35 - 40	45 - 50	45 - 50		50 - 55	
- เบอร์ 4	บาท/กก.	25 - 30	25 - 30		25 - 30	35 - 40	35 - 40		40 - 45	
2. ส้มโอ										
- พันธุ์ขาวน้ำผึ้ง ใหญ่	บาท/ผล	60 - 70	60 - 70		70 - 80	90 - 100	90 - 100		90 - 100	
- พันธุ์ขาวน้ำผึ้ง เล็ก	บาท/ผล	35 - 45	35 - 45		20 - 30	60 - 75	60 - 75		40 - 50	
3. มะละกอ (พันธุ์แขกดำ)	บาท/กก.	30 - 35	30 - 35		20 - 22	40 - 50	40 - 50		30 - 35	
4. มะละกอ (พันธุ์ฮอลแลนด์)	บาท/กก.	20 - 25	20 - 25		35 - 40	35 - 45	35 - 45		50 - 60	
5. แตงโมพันธุ์กินรี	บาท/กก.	20 - 25	20 - 25		18 - 21	30 - 35	30 - 35		24 - 30	
6. กล้วยหอมทอง (ใหญ่) (14 ผล)	บาท/หวี	90 - 95	90 - 95		70 - 80	110 - 130	110 - 130		90 - 110	
7. กล้วยน้ำว้า (ใหญ่)	บาท/หวี	25 - 35	25 - 35		20 - 25	45 - 50	45 - 50		30 - 40	
8. กล้วยไข่ (ใหญ่)	บาท/หวี	45 - 50	45 - 50		35 - 40	55 - 60	55 - 60		45 - 50	
กล้วยไข่ (กลาง)	บาท/หวี	35 - 40	35 - 40		25 - 30	45 - 50	45 - 50		35 - 40	
9. ฝรั่ง พันธุ์กิมจู (คัต)	บาท/กก.	22 - 25	22 - 25		30 - 35	40 - 45	40 - 45		40 - 50	
ฝรั่ง พันธุ์กิมจู (คละ)	บาท/กก.	15 - 18	15 - 18		20 - 25	25 - 35	25 - 35		30 - 35	
10. สับปะรดศรีราชา										
- เบอร์ 1	บาท/กก.	28 - 30	28 - 30		21 - 23	38 - 40	38 - 40		27 - 28	
- เบอร์ 2	บาท/กก.	20 - 25	20 - 25		18 - 20	28 - 30	28 - 30		24 - 25	
- เบอร์ 3	บาท/กก.	15 - 19	15 - 19		15 - 17	25 - 26	25 - 26		22 - 23	

รายงานการติดตามภาวะการค้า และราคาขายส่ง ขายปลีก ผลไม้ ตลาดกรุงเทพมหานครและปริมณฑล

ประจำวันศุกร์ที่ 24 พฤศจิกายน 2566

รายการ	หน่วย	ขายส่ง				ขายปลีก				ภาวะการค้า
		วันนี้	วันก่อน	วันนี้เทียบ	ปีก่อน	วันนี้	วันก่อน	วันนี้เทียบ	ปีก่อน	
		24 พ.ย. 66	23 พ.ย. 66	วันก่อน	24 พ.ย. 65	24 พ.ย. 66	23 พ.ย. 66	วันก่อน	24 พ.ย. 65	
11. มะม่วงน้ำดอกไม้ (สุก)										
- เบอร์ 0	บาท/กก.	60 - 80	60 - 80		90 - 100	90 - 100	90 - 100		105 - 110	
- เบอร์ 1	บาท/กก.	45 - 55	45 - 55		70 - 80	70 - 80	70 - 80		90 - 100	
12. ลำไยพันธุ์อีดอ	บาท/กก.	35 - 45	35 - 45		40 - 50	55 - 65	55 - 65		60 - 70	

ฉวีรินทร์

ผู้รายงาน

(นางวิชรินทร์ ยศอาลัย)

รายงานการติดตามภาวะการค้า และราคาขายส่ง ขายปลีก"ถั่วลิสง" ในตลาดกรุงเทพมหานคร และปริมณฑล

ประจำวันศุกร์ที่ 24 พฤศจิกายน 2566

รายการ	หน่วย	ราคาขายส่ง				ราคาขายปลีก				ภาวะการค้า
		วันนี้	วันก่อน	วันนี้เทียบ	ปีก่อน	วันนี้	วันก่อน	วันนี้เทียบ	ปีก่อน	
		24 พ.ย. 66	23 พ.ย. 66	วันก่อน	24 พ.ย. 65	24 พ.ย. 66	23 พ.ย. 66	วันก่อน	24 พ.ย. 65	
ถั่วลิสงกะเทาะเปลือก										<p>ราคาทรงตัว</p> <p>- ถั่วลิสงและผลิตภัณฑ์ เนื่องจากผลผลิตมีเพียงพอต่อความต้องการของตลาด</p> <p>** น้ำมันถั่วลิสงบริสุทธิ์ ยกเลิกการรายงานน้ำมันถั่วลิสง ชนิดบรรจุปี๊บ และบรรจุขวด 5 ลิตร เนื่องจากมีจำหน่ายในท้องตลาดทั่วไปน้อยมากและเป็นการบริโภคเฉพาะกลุ่ม</p>
- ชนิดคัดพิเศษ	บาท/กก.	75 - 80	75 - 80		63 - 68	90 - 95	90 - 95		80 - 85	
- ชนิดคัดธรรมดา	บาท/กก.	65 - 70	65 - 70		58 - 63	80 - 85	80 - 85		75 - 78	
น้ำมันถั่วลิสงบริสุทธิ์										
- ชนิดบรรจุขวด 1 ลิตร	บาท/ขวด	140 - 150	140 - 150		140	160 - 170	160 - 170		150 - 160	



ผู้รายงาน

(นางสาวบุศรินทร์ วิมุตเศรษฐ์)

รายงานการติดตามภาวะการค้า และราคาขายส่ง ขายปลีก สินค้า กระจี๊ยม ตลาดกรุงเทพมหานคร และปริมณฑล

ประจำวันศุกร์ที่ 24 พฤศจิกายน 2566

รายการ	หน่วย	ขายส่ง				ขายปลีก				ภาวะการค้า
		วันนี้	วันก่อน	วันนี้เทียบ	ปีก่อน	วันนี้	วันก่อน	วันนี้เทียบ	ปีก่อน	
		24 พ.ย. 66	23 พ.ย. 66	วันก่อน	24 พ.ย. 65	24 พ.ย. 66	23 พ.ย. 66	วันก่อน	24 พ.ย. 65	
กระจี๊ยมแห้งมัดจุก										กระจี๊ยมแห้ง - ราคาทรงตัว ปริมาณผลผลิตมีเพียงพอต่อความต้องการ ของผู้บริโภค กระจี๊ยมนำเข้า (เงิน) - ราคาทรงตัว
- หัวใหญ่	บาท/กก.	145 - 155	145 - 155		115 - 125	170 - 180	170 - 180		140 - 150	
- หัวกลาง	บาท/กก.	130 - 140	130 - 140		100 - 110	155 - 160	155 - 160		125 - 130	
- หัวเล็ก	บาท/กก.	120 - 125	120 - 125		100 - 105	135 - 150	135 - 150		115 - 120	
กระจี๊ยมแกะกลีบ										
- กลีบใหญ่	บาท/กก.	145 - 155	145 - 155		115 - 125	170 - 180	170 - 180		140 - 150	
- กลีบกลาง	บาท/กก.	125 - 140	125 - 140		105 - 110	150 - 160	150 - 160		130 - 140	
- กลีบเล็ก	บาท/กก.	120 - 130	120 - 130		100 - 110	140 - 160	140 - 160		130 - 140	
กระจี๊ยมนำเข้า			ราคาตลาดไท			ราคาตลาดสดทั่วไป				
- กระจี๊ยมเงิน เบอร์ใหญ่	บาท/กก.	80 - 85	80 - 85		66 - 70	100 - 105	100 - 105		85 - 90	
- กระจี๊ยมเงิน เบอร์กลาง	บาท/กก.	76 - 78	76 - 78		56 - 65	90 - 95	90 - 95		75 - 80	
- กระจี๊ยมเงิน เบอร์เล็ก	บาท/กก.	65 - 70	65 - 70		50 - 55	75 - 80	75 - 80		65 - 70	
- กระจี๊ยมเงิน แกะกลีบ	บาท/กก.		-		-	85 - 90	85 - 90		75 - 80	

ผู้รายนการ

ผู้รายนการ

รายงานการติดตามภาวะการค้า และราคาขายส่ง ขายปลีก สินค้า หอมแดง ตลาดกรุงเทพมหานคร และปริมณฑล

ประจำวันที่ 24 พฤศจิกายน 2566

รายการ	หน่วย	ขายส่ง				ขายปลีก				ภาวะการค้า
		วันนี้	วันก่อน	วันนี้เทียบ	ปีก่อน	วันนี้	วันก่อน	วันนี้เทียบ	ปีก่อน	
		24 พ.ย. 66	23 พ.ย. 66	วันก่อน	24 พ.ย. 65	24 พ.ย. 66	23 พ.ย. 66	วันก่อน	24 พ.ย. 65	
หอมแดงภาคเหนือ										ราคาทรงตัว - หอมแดงภาคเหนือ ผลผลิตยังคงมีเพียงพอกับความต้องการของตลาด - หอมแดงศรีสะเกษ หมดฤดูกาล
- มัดจุก หัวใหญ่	บาท/กก.	105 - 110	105 - 110		100 - 105	120 - 125	120 - 125		115 - 120	
- มัดจุก หัวกลาง	บาท/กก.	95 - 100	95 - 100		90 - 95	110 - 115	110 - 115		105 - 110	
- มัดจุก หัวเล็ก	บาท/กก.	80 - 85	80 - 85		70 - 80	90 - 95	90 - 95		85 - 90	
- ตัดจุก หัวใหญ่	บาท/กก.	110 - 115	110 - 115		105 - 110	125 - 135	125 - 135		120 - 130	
- ตัดจุก หัวกลาง	บาท/กก.	100 - 105	100 - 105		95 - 100	115 - 125	115 - 125		110 - 115	
- ตัดจุก หัวเล็ก	บาท/กก.	80 - 90	80 - 90		75 - 85	95 - 105	95 - 105		90 - 100	
หอมแดงศรีสะเกษ										
- มัดจุก หัวใหญ่	บาท/กก.	-	-		-	-	-		-	
- มัดจุก หัวกลาง	บาท/กก.	-	-		-	-	-		-	
- มัดจุก หัวเล็ก	บาท/กก.	-	-		-	-	-		-	
- ตัดจุก หัวใหญ่	บาท/กก.	-	-		-	-	-		-	
- ตัดจุก หัวกลาง	บาท/กก.	-	-		-	-	-		-	
- ตัดจุก หัวเล็ก	บาท/กก.	-	-		-	-	-		-	

วัชรินทร์

ผู้รายงาน

รายงานการติดตามภาวะการค้า และราคาขายส่ง ขายปลีก หอมหัวใหญ่และมันฝรั่ง ตลาดกรุงเทพมหานคร และปริมณฑล
 ประจำวันศุกร์ที่ 24 พฤศจิกายน 2566

รายการ	หน่วย	ขายส่ง				ขายปลีก				ภาวะการค้า
		วันนี้	วันก่อน	วันนี้เทียบ	ปีก่อน	วันนี้	วันก่อน	วันนี้เทียบ	ปีก่อน	
		24 พ.ย. 66	23 พ.ย. 66	วันก่อน วันก่อน	24 พ.ย. 65	24 พ.ย. 66	23 พ.ย. 66	วันก่อน วันก่อน	24 พ.ย. 65	
หอมหัวใหญ่										
หอมภาคเหนือ										
- เบอร์ 0-1	บาท/กก.				-				-	
- เบอร์ 2	บาท/กก.				-				-	
หอมห้องเย็น										
- เบอร์ 0-1	บาท/กก.	30 - 35	30 - 35		30 - 35	40 - 50	40 - 50		40 - 50	
- เบอร์ 2	บาท/กก.	30 - 35	30 - 35		30 - 35	40 - 50	40 - 50		40 - 50	* หอมห้องเย็น ในตลาดส่วนใหญ่เป็นหอมหัวใหญ่นำเข้า
มันฝรั่ง										มันฝรั่ง
- เกรด โอ	บาท/กก.	30 - 35	30 - 35		34 - 40	45 - 50	45 - 50		52 - 55	- ราคาทรงตัว ปริมาณผลผลิตสอดคล้องกับความต้องการ
- เกรด เอ	บาท/กก.	28 - 34	28 - 34		32 - 38	40 - 45	40 - 45		45 - 50	ของตลาด
- เกรด บี	บาท/กก.	25 - 30	25 - 30		30 - 35	35 - 40	35 - 40		38 - 44	

วัชรินทร์

ผู้รายงาน

รายงานการติดตามภาวะการค้า และราคาขายส่ง สินค้าถั่วเขียวผิวมัน และถั่วดำ ตลาดกรุงเทพมหานครและปริมณฑล

ประจำวันที่ 24 พฤศจิกายน 2566

รายการ	หน่วย	วันนี้ 24 พ.ย. 66	วันก่อน 23 พ.ย. 66	วันนี้เทียบ วันก่อน	ปีก่อน 24 พ.ย. 65	ภาวะการค้า
ถั่วเขียวผิวมัน						<u>ราคาทรงตัว</u> - การซื้อขายปกติ ราคาเปลี่ยนแปลงตามฤดูกาลของผลผลิต
- อย่างดี	บาท/กก.	44 - 46	44 - 46		44 - 46	
- อย่างรอง	บาท/กก.	33 - 41	33 - 41		33 - 41	
ถั่วดำ	บาท/กก.	52 - 60	52 - 60		52 - 60	

วัชรินทร์

ผู้รายงาน

(นางวัชรินทร์ ยศอาลัย)

รายงานการติดตามภาวะการค้า และราคาขายส่ง มะขามเปียก กระเจี๊ยบแห้ง ลูกเดือยกะเทาะเปลือก และงา ตลาดกรุงเทพมหานครและปริมณฑล

ประจำวันศุกร์ที่ 24 พฤศจิกายน 2566

รายการ	หน่วย	ขายส่ง				ขายปลีก				ภาวะการค้า
		วันนี้	วันก่อน	วันนี้เทียบ	ปีก่อน	วันนี้	วันก่อน	วันนี้เทียบ	ปีก่อน	
		24 พ.ย. 66	23 พ.ย. 66	วันก่อน	24 พ.ย. 65	24 พ.ย. 66	23 พ.ย. 66	วันก่อน	24 พ.ย. 65	
มะขามเปียก (แคะเมล็ด)	บาท/กก.	45 - 55	45 - 55		45 - 55	70 - 80	70 - 80		70 - 80	<u>ราคาทรงตัว</u> - ปริมาณผลผลิตเพียงพอต่อความต้องการของตลาด
มะขามเปียก (ไม่แคะเมล็ด)	บาท/กก.	25 - 30	25 - 30		25 - 30	40 - 50	40 - 50		40 - 50	
กระเจี๊ยบแห้ง	บาท/กก.	370 - 400	370 - 400		170 - 200	420 - 440	420 - 440		220 - 240	
ลูกเดือยกะเทาะเปลือก	บาท/กก.	65 - 70	65 - 70		55 - 65	80 - 90	80 - 90		70 - 80	
งาดำ	บาท/กก.	100 - 120	100 - 120		90 - 100	130 - 140	130 - 140		110 - 120	
งาขาวเมล็ดใหญ่	บาท/กก.	90 - 100	90 - 100		70 - 80	120 - 130	120 - 130		100 - 110	

ฉวีรินทร์

ผู้รายงาน

(นางฉวีรินทร์ ยศอาลัย)

รายงานการติดตามภาวะการค้า และราคาขายส่ง ขายปลีก สินค้า พริกแห้ง พริกไทย ชিং ตลาดกรุงเทพมหานคร และปริมณฑล

ประจำวันศุกร์ที่ 24 พฤศจิกายน 2566

รายการ	หน่วย	ขายส่ง				ขายปลีก				ภาวะการค้า
		วันนี้	วันก่อน	วันนี้เทียบ	ปีก่อน	วันนี้	วันก่อน	วันนี้เทียบ	ปีก่อน	
		24 พ.ย. 66	23 พ.ย. 66	วันก่อน	24 พ.ย. 65	24 พ.ย. 66	23 พ.ย. 66	วันก่อน	24 พ.ย. 65	
พริกแห้ง (ยอดสน)										ราคาทรงตัว - ปริมาณผลผลิตเพียงพอต่อความต้องการของตลาด
- อย่างดี	บาท/กก.	200 - 230	200 - 230		220 - 240	250 - 270	250 - 270		250 - 270	
- อย่างรอง	บาท/กก.	160 - 170	160 - 170		170 - 180	200 - 220	200 - 220		210 - 230	
พริกไทยเม็ด										
- พริกไทยขาว อย่างดี	บาท/กก.	310 - 330	310 - 330		310 - 330	370 - 380	370 - 380		370 - 380	
- พริกไทยดำ อย่างดี	บาท/กก.	210 - 230	210 - 230		210 - 230	260 - 280	260 - 280		260 - 280	
ชিং										
- ชিংอ่อน	บาท/กก.	35 - 40	35 - 40		30 - 35	50 - 60	50 - 60		40 - 50	
- ชিংแก่ (คละ)	บาท/กก.	115 - 120	115 - 120		30 - 35	130 - 140	130 - 140		40 - 50	


วัชรินทร์

ผู้รายงาน

รายงานการติดตามภาวะการค้า และราคาขายส่ง ขายปลีก"เนื้อโค" ในตลาดกรุงเทพมหานคร และตลาดปริมณฑล

ประจำวันที่ 24 พฤศจิกายน 2566

รายการ	หน่วย	ราคาขายส่ง				ราคาขายปลีก				ภาวะการค้า
		วันนี้ 24 พ.ย. 66	วันก่อน 23 พ.ย. 66	วันนี้เทียบ วันก่อน	ปีก่อน 24 พ.ย. 65	วันนี้ 24 พ.ย. 66	วันก่อน 23 พ.ย. 66	วันนี้เทียบ วันก่อน	ปีก่อน 24 พ.ย. 65	
เนื้อโค										ราคาทรงตัว
เนื้อโคธรรมดา	บาท/กก	210 - 220	210 - 220		220 - 230	250 - 260	250 - 260		250 - 260	- เนื้อโค เนื่องจากผลผลิตมีเพียงพอ
เนื้อโคสันนอก	บาท/กก	210 - 230	210 - 230		220 - 240	250 - 280	250 - 280		250 - 280	ต่อความต้องการของตลาด
เนื้อโคสันใน	บาท/กก	230 - 260	230 - 260		250 - 260	300 - 380	300 - 380		320 - 400	
เนื้อโคส่วนน้อง	บาท/กก	200 - 210	200 - 210		210 - 220	230 - 250	230 - 250		240 - 250	
เนื้อโคสามชั้น	บาท/กก	190 - 200	190 - 200		200 - 210	210 - 240	210 - 240		220 - 240	


 (นางสาวบุตรีรินทร์ วิมุตเศรษฐ์)

ผู้รายงาน

ราคาปาล์มน้ำมันและน้ำมันปาล์มดิบ
ประจำวันศุกร์ ที่ 24 พฤศจิกายน 2566

หน่วย บาท : กก.

	พ.ย.64	พ.ย.65	ต.ค.66	20 พ.ย. 66		21 พ.ย. 66		22 พ.ย. 66		23 พ.ย. 66		24 พ.ย. 66		เพิ่ม/ลด
ผลปาล์มทะเลาย 18%	18%	18%	18%	ผลปาล์ม18%	น้ำมันปาล์มดิบ	ผลปาล์ม18%	น้ำมันปาล์มดิบ	ผลปาล์ม18%	น้ำมันปาล์มดิบ	ผลปาล์ม18%①	น้ำมันปาล์มดิบ	ผลปาล์ม18%②	น้ำมันปาล์มดิบ	(②- ①)
ราคา หน้าโรงงาน (เฉลี่ย3จังหวัด) *	8.35	5.97	5.73	5.90 - 6.90	32.75 - 33.00	5.90 - 6.90	32.75 - 33.00	5.80 - 6.90	32.75 - 33.00	5.70 - 6.70	32.50 - 32.75	5.60 - 6.60	32.25 - 32.50	-0.10
- จ. สุราษฎร์ธานี*	8.77	6.26	5.77	6.00 - 6.90	32.75 - 32.85	6.00 - 6.90	32.75 - 32.85	5.90 - 6.90	32.75 - 32.85	5.80 - 6.70	32.50 - 32.60	5.70 - 6.60	32.25 - 32.35	-0.10
- จ. กระบี่*	8.78	6.20	5.64	5.90 - 6.70	32.75 - 32.85	5.90 - 6.70	32.75 - 32.85	5.80 - 6.70	32.75 - 32.85	5.70 - 6.50	32.50 - 32.60	5.60 - 6.50	32.25 - 32.35	-0.10
- จ. ชุมพร*	8.79	6.16	5.67	6.00 - 6.70	32.90 - 33.00	6.00 - 6.70	32.90 - 33.00	6.00 - 6.70	32.90 - 33.00	5.80 - 6.60	32.65 - 32.75	5.70 - 6.50	32.40 - 32.50	-0.10
- จ. นครศรีธรรมราช	8.81	5.92	5.68	6.00 - 6.60		5.95 - 6.60		5.90 - 6.50		5.60 - 6.30		5.60 - 6.30		
จ.พังงา	8.85	6.33	5.75	6.10 - 6.70		6.10 - 6.70		5.90 - 6.50		5.90 - 6.50		5.80 - 6.40		-0.10
- จ. ตรัง	8.66	6.07	5.77	6.10 - 6.80		6.10 - 6.60		6.00 - 6.60		6.00 - 6.30		6.00 - 6.30		
- จ. สตูล	8.73	5.82	5.57	6.15		6.05		6.05		6.05		5.85		-0.20
- จ. ปัตตานี	8.70	5.97	5.89	6.50		6.50		6.50		6.40		6.40		
- จ. ชลบุรี	9.10	5.99	5.34	6.45 - 6.60		6.50 - 6.60		6.50 - 6.60		6.00 - 6.30		6.50 - 6.60		+0.30 ถึง +0.50
เฉลี่ยในปาล์ม กะเทาะเปลือก	28.50	14.36	14.01	14.50 - 14.75		14.50 - 14.75		14.50 - 14.75		14.50 - 14.75		14.50 - 14.75		
ราคาไทย	พ.ย.64	พ.ย.65	ต.ค.66	ส่งมอบ 7-30 วัน		ส่งมอบ 7-30 วัน		ส่งมอบ 7-30 วัน		ส่งมอบ 7-30 วัน		ส่งมอบ 7-30 วัน		
น้ำมันปาล์มดิบ (ส่งถึง กทม.)	44.90	34.42	30.29	33.50 - 33.75		33.50 - 33.75		33.50 - 33.75		33.25 - 33.50		33.00 - 33.25		-0.25
น้ำมันเฉลี่ยในปาล์มดิบ (CPKO)	60.68	31.14	28.10	29.25 - 29.50		29.25 - 29.50		29.25 - 29.50		29.25 - 29.50		29.25 - 29.50		
น้ำมันปาล์มบริสุทธิ์ (RBD PL)	46.51	37.94	32.53	35.50 - 36.25		35.50 - 36.25		35.50 - 36.25		35.25 - 36.00		35.00 - 35.75		-0.25
สเตียร์บริสุทธิ์ (RBD ST)	45.40	34.92	31.63	34.00 - 34.25		34.00 - 34.25		34.00 - 34.25		33.75 - 34.00		33.50 - 33.75		-0.25
ราคามาเลเซีย	พ.ย.64	พ.ย.65	ต.ค.66	20 พ.ย. 66		21 พ.ย. 66		22 พ.ย. 66		23 พ.ย. 66		24 พ.ย. 66		
น้ำมันปาล์มดิบ (CPO)	43.03	32.77	28.48	3785.00MYR : ตัน	28.82	3820.00MYR : ตัน	29.25	3845.00MYR : ตัน	29.40	3820.00MYR : ตัน	29.17			
น้ำมันปาล์มกึ่งบริสุทธิ์ (RBD PO)	44.90	35.00	29.55	857.50US\$: ตัน	30.22	862.50US\$: ตัน	30.42	865.00US\$: ตัน	30.60	857.50US\$: ตัน	30.36			
น้ำมันปาล์มบริสุทธิ์ (RBD PL)	44.70	35.11	29.60	860.00US\$: ตัน	30.31	867.50US\$: ตัน	30.59	870.00US\$: ตัน	30.78	862.50US\$: ตัน	30.54			
สเตียร์บริสุทธิ์ (RBD ST)	44.00	31.52	27.92	830.00US\$: ตัน	29.25	842.50US\$: ตัน	29.71	840.00US\$: ตัน	29.72	837.50US\$: ตัน	29.65			
อัตราแลกเปลี่ยน	บาท/USD			35.2465		35.2666		35.3750		35.4084				
	บาท/MYR			7.6135		7.6560		7.6460		7.6352				

ที่มา : ผลปาล์มทะเลาย รายงานของสำนักงานพาณิชย์จังหวัด ส่วนใหญ่เป็นราคาที่มีการซื้อขายจริง ยกเว้นจังหวัดชลบุรีเป็นราคาตามป้ายแสดงราคารับซื้อซึ่งมีการบวกเพิ่ม 0.20-0.40 บาท : กก. ตามคุณภาพ

กลุ่มวิเคราะห์นโยบายการค้าสินค้าเกษตร

น้ำมันปาล์มดิบ ใช้ราคาจาก (1) กลุ่มพลังงาน (2) โรงสกัดน้ำมัน (3) โรงกลั่นน้ำมัน

กองส่งเสริมการค้าสินค้าเกษตร 1

สถานการณ์ : ผลปาล์มทะเลาย - ราคาตกลง เนื่องจากผลปาล์มออกสู่ตลาดอย่างต่อเนื่อง ในขณะที่โรงสกัดรอประเมินสถานการณ์การค่าน้ำมันปาล์มดิบ

น้ำมันปาล์มดิบ - ราคาตกลง ผู้ประกอบการส่วนใหญ่รอประเมินแนวโน้มสถานการณ์ด้านการตลาด เนื่องจากราคาน้ำมันปาล์มตลาดต่างประเทศและค่าเงินบาทยังคงมีความผันผวน

รายงานการติดตามภาวะการค้า และราคาขายส่ง ปาล์มน้ำมัน และน้ำมันปาล์ม ในกรุงเทพมหานคร


ประจำวันศุกร์ ที่ 24 พฤศจิกายน 2566

รายการ	หน่วย	วันนี้	วันก่อน	วันนี้เทียบ	เดือนก่อน	ปีก่อน	ภาวะการค้า
		24 พ.ย. 66	23 พ.ย. 66	วันก่อน	24 ต.ค. 66	24 พ.ย. 65	
ผลปาล์มทะลาย 18%							
- ราคา ณ หน้าโรงงานสกัด แหล่งผลิตสำคัญ 3 จังหวัด	บาท/กก.	5.60 - 6.60	5.70 - 6.70	-0.10	5.50 - 6.30	5.20 - 6.10	<p>ราคาลดลง</p> <p>- ผลปาล์มทะลาย 18%</p> <p>เนื่องจากผลปาล์มออกสู่ตลาดอย่างต่อเนื่อง ในขณะที่โรงสกัดรอประเมินสถานการณ์การค้าน้ำมันปาล์มดิบ</p> <p>- น้ำมันปาล์มดิบ</p> <p>ผู้ประกอบการส่วนใหญ่รอประเมินแนวโน้มสถานการณ์ด้านการตลาด เนื่องจากราคาน้ำมันปาล์มตลาดต่างประเทศและค่าเงินบาทยังคงมีความผันผวน</p>
สุราษฎร์ธานี	บาท/กก.	5.70 - 6.60	5.80 - 6.70	-0.10	5.60 - 6.30	5.30 - 6.00	
กระบี่	บาท/กก.	5.60 - 6.50	5.70 - 6.50	-0.10	5.50 - 6.20	5.20 - 6.10	
ชุมพร	บาท/กก.	5.70 - 6.50	5.80 - 6.60	-0.10	5.60 - 6.20	5.20 - 5.70	
- ราคา ณ หน้าโรงงานสกัด แหล่งผลิตอื่น							
นครศรีธรรมราช	บาท/กก.	5.60 - 6.30	5.60 - 6.30		5.50 - 6.10	5.10 - 5.40	
พังงา	บาท/กก.	5.80 - 6.40	5.90 - 6.50	-0.10	5.60 - 6.20	5.40 - 5.90	
ตรัง	บาท/กก.	6.00 - 6.30	6.00 - 6.30		5.90 - 6.10	5.20 - 5.40	
สตูล	บาท/กก.	5.85	6.05	-0.20	5.75 - 5.80	5.30	
ปัตตานี	บาท/กก.	6.40	6.40		6.00	5.00 - 5.30	
ชลบุรี	บาท/กก.	6.50 - 6.60	6.00 - 6.30	+0.30 ถึง +0.50	5.40 - 5.50	5.45 - 5.80	
- ผลปาล์มร่วง จังหวัดชุมพร	บาท/กก.	8.60 - 8.90	8.70 - 8.90	-0.10	8.00 - 8.20	7.30 - 7.80	
- เมล็ดในปาล์ม กะเทาะเปลือก	บาท/กก.	14.50 - 14.75	14.50 - 14.75		14.00 - 14.25	13.00	
น้ำมันปาล์มดิบ (ราคาส่งมอบถึงผู้ซื้อ ณ กทม.)							
เกรด A (น้ำมันจากเปลือก)	บาท/กก.	33.00 - 33.25	33.25 - 33.50	-0.25	30.50 - 30.75	31.50 - 32.50	
เกรด B (น้ำมันรวม)	บาท/กก.	31.50 - 32.00	31.75 - 32.50	-0.25	29.00 - 29.75	30.00 - 31.00	
น้ำมันเมล็ดในปาล์มดิบ	บาท/กก.	29.25 - 29.50	29.25 - 29.50		28.00 - 28.25	27.00 - 27.50	
น้ำมันปาล์มบริสุทธิ์ โอเลอิน (BULK) / ไม่รวม VAT	บาท/กก.	35.00 - 35.75	35.25 - 36.00	-0.25	32.50 - 33.25	34.50 - 36.75	
สเตียร์บริสุทธิ์ / ไม่รวม VAT	บาท/กก.	33.50 - 33.75	33.75 - 34.00	-0.25	31.00 - 31.25	32.00 - 33.00	

ที่มา : ผลปาล์มทะลายจากรายงานของสำนักงานพาณิชย์จังหวัด ส่วนใหญ่เป็นราคาที่มีการซื้อขายจริง ยกเว้นจังหวัดชลบุรี เป็นราคาตามป้ายแสดงราคาจับซื้อซึ่งมีการเพิ่มให้อีก 0.20-0.40 บาท : กก. ตามคุณภาพ

รายการ	หน่วย	วันนี้	วันก่อน	วันนี้เทียบ	เดือนก่อน	ปีก่อน	ภาวะการค้า
		24 พ.ย. 66	23 พ.ย. 66	วันก่อน	24 ต.ค. 66	24 พ.ย. 65	
น้ำมันปาล์มสำเร็จรูป (ขายส่ง) ราคารวม VAT แล้ว							
ชนิดบรรจุปีบ 13.75 ลิตร (12.50 กก.)	บาท/กก.	47.20 - 51.92	47.20 - 51.92		46.80 - 51.60	52.40 - 54.00	ราคาขายปลีกน้ำมันปาล์มสำเร็จรูปในตลาด/ห้างสรรพสินค้า (กรุงเทพและปริมณฑล)
ตรามรกต	บาท/ปีบ	610	610		585	650	- ชนิดบรรจุสูง ขนาด 1 ลิตร 43.00 - 48.00 บาท
ตราหยก	บาท/ปีบ	610	610		610	675	- ชนิดบรรจุขวด ขนาด 1 ลิตร 43.00 - 48.00 บาท
ตราโอสถ	บาท/ปีบ	649	649		645	650	
ตราเกษตร	บาท/ปีบ	625	625		645	655	
ตราทับทิม	บาท/ปีบ	590	590		605	620	
ชนิดบรรจุขวด 1 ลิตร (12 ขวด/หีบ)	บาท/ขวด	42.58 - 45.58	42.58 - 45.58		39.17 - 43.33	47.00 - 49.00	
ตรามรกต	บาท/หีบ	542	542		516	587	
ตราหยก	บาท/หีบ	516	516		500	580	
ตราโอสถ	บาท/หีบ	542	542		520	588	
ตราเกษตร	บาท/หีบ	547	547		516	564	
ตราทับทิม	บาท/หีบ	511	511		470	570	
ตลาดมาเลเซีย		(23 พ.ย. 66)	(22 พ.ย. 66)		(20 ต.ค. 66)	(23 พ.ย. 65)	อัตราแลกเปลี่ยน US\$ = 35.4084 (อัตราขายถั่วเฉลี่ย)
น้ำมันปาล์มดิบ (Crude Palm Oil)	ริงกิต/ตัน	3,820.00	3,845.00		3,715.00	4,065.00	1 ริงกิต = 7.6352 (อัตราขายถั่วเฉลี่ย)
	บาท/กก.	29.17	29.40	-0.23	28.77	32.57	(23 พ.ย. 66)
น้ำมันกึ่งบริสุทธิ์ (RBD Palm Oil)	USD/ตัน	857.50	865.00		815.00	957.50	
	บาท/กก.	30.36	30.60	-0.24	29.86	34.76	
น้ำมันบริสุทธิ์ (RBD Palm Olein)	USD/ตัน	862.50	870.00		815.00	957.50	
	บาท/กก.	30.54	30.78	-0.24	29.86	34.76	
สเตียรีนบริสุทธิ์ (RBD Stearin)	USD/ตัน	837.50	840.00		765.00	857.50	
	บาท/กก.	29.65	29.72	-0.07	28.03	31.13	

กลุ่มวิเคราะห์นโยบายการค้าสินค้าเกษตร กองส่งเสริมการค้าสินค้าเกษตร 1 กรมการค้าภายใน โทร. 0 2507 5724-8


 (นายสุทธิเกียรติ ศิริโพรวิน)

ผู้รายงาน

รายงานการติดตามภาวะการค้า ราคาขายส่ง ขายปลีก"มะพร้าวและผลิตภัณฑ์" ในตลาดกรุงเทพมหานคร และปริมณฑล

ประจำวันศุกร์ที่ 24 พฤศจิกายน 2566

รายการ	หน่วย	ขายส่ง				ขายปลีก				ภาวะการค้า
		วันนี้	วันก่อน	วันนี้เทียบ	ปีก่อน	วันนี้	วันก่อน	วันนี้เทียบ	ปีก่อน	
		24 พ.ย. 66	23 พ.ย. 66	วันก่อน	24 พ.ย. 65	24 พ.ย. 66	23 พ.ย. 66	วันก่อน	24 พ.ย. 65	
มะพร้าวผล										
ทับสะแก ผลใหญ่ (ปอกเปลือก)	บาท/ผล	18.00 - 20.00	16.00 - 18.00	+2	20.00 - 25.00	30.00 - 35.00	30.00 - 35.00		30.00 - 35.00	ราคาสูงขึ้น
เนื้อมะพร้าวแห้ง 90% รับซื้อหน้าโรงงาน	บาท/กก.	19.00 - 20.00	19.00 - 20.00		20.00 - 23.00	-	-		-	- มะพร้าวผล เนื้อมะพร้าวขาว และน้ำมันมะพร้าวดิบ
เนื้อมะพร้าวขาว รับซื้อหน้าโรงงาน	บาท/กก.	32.00 - 33.00	31.00 - 32.00	+1	21.00 - 24.00	-	-		-	ผลผลิตออกสู่ตลาดลดลง ในขณะที่ต้องการบริโภค
น้ำมันมะพร้าวดิบ ส่งมอบถึงผู้ซื้อ	บาท/กก.	34.00 - 35.00	33.00 - 34.00	+1	52.00 - 57.00	-	-		-	และผู้ประกอบการภาคอุตสาหกรรมแปรรูปยังมีอย่างต่อเนื่อง
น้ำมันมะพร้าวสำเร็จรูป-ชนิดบรรจุขวด 1 ลิตร										
ตราไทยเขียว	บาท/ลิตร	110 - 149	110 - 149		118 - 159	170 - 190	170 - 190		189 - 210	
ตราเนเชอรัล	บาท/ลิตร	85 - 95	85 - 95		80 - 90	99 - 112	99 - 112		109 - 120	
ตรารอยไทย	บาท/ลิตร	95 - 110	95 - 110		90 - 105	115 - 119	115 - 119		106 - 115	
มะพร้าวขูด (ไม่ขูดผิว)	บาท/กก.				-	65 - 75	65 - 75		70 - 75	

รายงานการติดตามภาวะการค้าและราคาขายส่ง ขายปลีก ถั่วเหลืองและผลิตภัณฑ์ น้ำมันรำข้าว ในตลาดกรุงเทพมหานคร

ประจำวันศุกร์ ที่ 24 พฤศจิกายน 2566

รายการ	หน่วย	ขายส่ง				ขายปลีก				ภาวะการค้า
		วันนี้	วันก่อน	วันนี้เทียบ	ปีก่อน	วันนี้	วันก่อน	วันนี้เทียบ	ปีก่อน	
		24 พ.ย. 66	23 พ.ย. 66	วันก่อน	24 พ.ย. 65	24 พ.ย. 66	23 พ.ย. 66	วันก่อน	24 พ.ย. 65	
เมล็ดถั่วเหลือง										- เมล็ดถั่วเหลืองในประเทศ ผู้ค้าในพื้นที่สามารถรวบรวมเมล็ดถั่วเหลือง ฤดูฝนได้ในปริมาณเพียงพอที่จะส่งเข้าโรงงาน ในระดับราคาที่สูงกว่าราคาที่มีสิทธินำเข้า เมล็ดถั่วเหลือง พร้อมให้ความร่วมมือรับซื้อ ถั่วเหลืองในประเทศทั้งหมด ยกเว้นเกรด สกัดน้ำมันซึ่งมีคุณภาพต่ำกว่ามาตรฐาน ของเกรดสกัดน้ำมัน - น้ำมันถั่วเหลืองบริสุทธิ์ และน้ำมันรำข้าว ราคาทรงตัว
เกรดแปรรูปผลิตภัณฑ์อาหาร	บาท/กก.	34.75 - 35.00	-		-	-		-		
เกรดผลิตอาหารสัตว์	บาท/กก.	22.00 - 22.75	-		26.50 - 27.00	-	-	-		
เกรดสกัดน้ำมัน (สกัดน้ำมันความชื้นไม่เกิน 13%)	บาท/กก.	21.30 - 21.50	21.30 - 21.50		26.25 - 26.50	-	-	-		
น้ำมันถั่วเหลืองบริสุทธิ์										
ชนิดบรรจุปีป 13.75 ลิตร										
ตราอรุณ	บาท/ปีป	755 - 830	755 - 830		860 - 870	840 - 880	840 - 880	895 - 900		
ตราภูิก	บาท/ปีป	775 - 830	775 - 830		860 - 870	835 - 850	835 - 850	895 - 900		
ชนิดบรรจุขวด 1 ลิตร*										
ตราอรุณ	บาท/กล่อง	660 - 695	660 - 695		760 - 770	56 - 63	56 - 63	64 - 67		
ตราภูิก	บาท/กล่อง	645 - 685	645 - 685		740 - 770	54 - 63	54 - 63	64 - 68		
น้ำมันรำข้าวบริสุทธิ์										
ชนิดบรรจุขวด 1 ลิตร										
ตราคิง	บาท/กล่อง	-	-		-	69 - 75	69 - 75	72 - 78		
ตราซิม	บาท/กล่อง	-	-		-	68 - 70	68 - 70	68 - 70		
ชนิดบรรจุแกลลอน 5 ลิตร										
ตราคิง	แกลลอน	350 - 360	350 - 360		350 - 360	360 - 381	360 - 381	370 - 381		

กลุ่มวิเคราะห์นโยบายการค้าสินค้าเกษตร กองส่งเสริมการค้าสินค้าเกษตร 1 กรมการค้าภายใน โทร.5725

* ราคาน้ำมันพืชขวดจำหน่ายส่ง (12ขวด/กล่อง)

ราคาจำหน่ายปลีก (บาท : ขวด)

(นายสุทธิเกียรติ ศิริไพบวัน)

รายงานการติดตามภาวะการค้าและราคา วัตถุดิบอาหารสัตว์ ในตลาดกรุงเทพมหานคร

ประจำวันศุกร์ ที่ 24 พฤศจิกายน 2566

	หน่วย	วันนี้ 24 พ.ย. 66	วันก่อน 23 พ.ย. 66	วันนี้เทียบ วันก่อน	ปีก่อน 24 พ.ย. 65	ภาวะการค้า
ปลาป่น						
เกรดกึ่ง	บาท/กก.	40.00	40.00		42.00	
โปรตีนร้อยละ 60 ขึ้นไป กลิ่นเบอร์ 1	บาท/กก.	38.00	38.00		40.00	ราคาทรงตัว
โปรตีนร้อยละ 60 ลงมา กลิ่นเบอร์ 1	บาท/กก.	35.00	35.00		37.00	- ปลาป่น ราคาทรงตัว
โปรตีนร้อยละ 60 ขึ้นไป กลิ่นเบอร์ 2	บาท/กก.	37.00	37.00		38.00	
โปรตีนร้อยละ 60 ลงมา กลิ่นเบอร์ 2	บาท/กก.	34.00	34.00		35.00	
โปรตีนร้อยละ 60 ขึ้นไป กลิ่นเบอร์ 3	บาท/กก.	30.00	30.00		31.00	
โปรตีนร้อยละ 60 ลงมา กลิ่นเบอร์ 3	บาท/กก.	29.00	29.00		30.00	
หัวปลา โปรตีนร้อยละ 45 ขึ้นไป	บาท/กก.	30.00	30.00		31.00	
กากถั่วเหลือง						กากถั่วเหลือง ราคาทรงตัว
นำเข้า โปรตีนร้อยละ 47	บาท/กก.	21.90 - 22.20	21.90 - 22.20		21.30 - 21.40	
ผลิตในประเทศ (เมล็ดนำเข้า) *	บาท/กก.	20.80 - 21.10	20.80 - 21.10		21.40 - 21.60	เมล็ดถั่วเหลืองในประเทศ
ผลิตในประเทศ (เมล็ดในประเทศ)	บาท/กก.	-	-		-	ผู้ค้าในพื้นที่สามารถรวบรวมเมล็ดถั่วเหลืองฤดูฝน ได้ในปริมาณเพียงพอที่จะ
เมล็ดถั่วเหลืองในประเทศ						ส่งเข้าโรงงานในระดับราคาที่สูงกว่าราคาที่มีสิทธินำเข้าเมล็ดถั่วเหลือง พร้อมให้
เกรดสกัดน้ำมัน	บาท/กก.	21.30 - 21.50	21.30 - 21.50		26.25 - 26.50	ความร่วมมือรับซื้อถั่วเหลืองในประเทศทั้งหมด ยกเว้นเกรดสกัดน้ำมันซึ่งมี
(สกัดน้ำมันความชื้นไม่เกิน 13%)						คุณภาพต่ำกว่ามาตรฐานของเกรดสกัดน้ำมัน
* กากถั่วเหลืองจากเมล็ดนำเข้า โปรตีนร้อยละ 47 (ไม่แยกเปลือก)						

กลุ่มวิเคราะห์นโยบายการค้าสินค้าเกษตร กองส่งเสริมการค้าสินค้าเกษตร 1 กรมการค้าภายใน โทร.5725

(นายสุทธิเกียรติ ศิริไพรัตน์)

รายงานการติดตามภาวะการค้า และราคาขายส่ง ขายปลีก "ทานตะวันและผลิตภัณฑ์" ในตลาดกรุงเทพมหานคร และปริมณฑล

ประจำวันที่ 24 พฤศจิกายน 2566

รายการสินค้า	หน่วย	ขายส่ง				ขายปลีก (บาท/ขวด)				ภาวะการค้า
		วันนี้	วันก่อน	วันนี้เทียบ	ปีก่อน	วันนี้	วันก่อน	วันนี้เทียบ	ปีก่อน	
		24 พ.ย. 66	23 พ.ย. 66	วันก่อน	24 พ.ย. 65	24 พ.ย. 66	23 พ.ย. 66	วันก่อน	24 พ.ย. 65	
เมล็ดทานตะวัน										
- ราคาที่ผู้ประกอบการในท้องถิ่นรับซื้อ	บาท/กก.	-	-		-	-	-	-	-	- ราคายังคงทรงตัว
- ราคาที่หน้าโรงงานสกัดน้ำมัน	บาท/กก.	-	-		-	-	-	-	-	
น้ำมันทานตะวัน										
- ชนิดบรรจุขวด 1 ลิตร (12 ขวด/กล่อง)										
- ตราไก่	บาท/กล่อง	960 - 980	960 - 980		980 - 1,000	89 - 99	89 - 99		90 - 105	
- ตราอรุณ	บาท/กล่อง	1,030 - 1,150	1,030 - 1,150		1121.00	92 - 106	92 - 106		90 - 106	



ผู้รายงาน

(นางสาวบุศรินทร์ วิมุตเศรษฐ์)