

ภาวะตลาดสินค้าข้าว ประจำวันที่ 24 ตุลาคม 2551

ชนิด	สัปดาห์ก่อน ต่ำ-สูง	วันนี้อยู่ก่อน 24 ต.ค.50	วันก่อน 22 ต.ค. 51	วันนี้ 24 ต.ค. 51	เปรียบเทียบ วันนี้/วันก่อน
------	------------------------	-----------------------------	-----------------------	----------------------	-------------------------------

ข้าวเปลือกเจ้านาปรัง ความชื้นไม่เกิน 15 % ปี 2551

(ราคารับจำนำข้าวเปลือกเจ้า 100 % 14,000 บาท , 5% 13,800 บาท, 10% 13,600 บาท, 15% 13,400 บาท)

จังหวัดพิษณุโลก	10.00-10.50	5.90-6.10	10.00-10.50	10.00-10.50	
จังหวัดสุพรรณบุรี	10.40-12.00	6.40-6.50	10.40-10.50	10.40-10.50	
จังหวัดปทุมธานี	10.00-10.50	6.40-6.50	10.00-10.50	10.00-10.50	

ข้าวเปลือกเจ้านาปี ปี 2551/52

จังหวัดนครสวรรค์	11.00-11.50		11.00-11.50	9.30-9.50	- 1.70 ถึง - 2.00
------------------	-------------	--	-------------	-----------	-------------------

ข้าวเปลือกหอมมะลิ ปี 2550/51 (ราคารับจำนำ ปี 2550/51 9,000 - 9300 บาท/ตัน สีได้ตันข้าว 36-42 กรัม)

(สีได้ตันข้าว 36 กรัม)

จังหวัดอุดรธานี	12.50-13.00	9.00-9.20	12.50-13.00	12.50-13.00	
จังหวัดสุรินทร์	14.20-14.60	9.30-9.40	14.00-14.10	14.00-14.10	

ข้าวเปลือกหอมปทุมธานีนาปรัง ความชื้นไม่เกิน 15 % ปี 2551

(ราคารับจำนำที่ 42 กรัม 14,000 บาท)

จังหวัดสุพรรณบุรี	11.10-12.00	6.60-6.70	11.10-11.20	11.10-11.20	
-------------------	-------------	-----------	-------------	-------------	--

ข้าวเปลือกเหนียวเมล็ดยาวนาปี ปี 2550/51 (ราคารับจำนำ ปี 2550/51 8,100 บาท/ตัน)

จังหวัดอุดรธานี	6.80-7.70	12.60-12.80	6.20-6.40	6.20-6.40	
-----------------	-----------	-------------	-----------	-----------	--

ข้าวสาร

ข้าวขาว 100% ชั้น 2 (ใหม่)	20.40-20.60	10.85-10.90	18.40-18.50	18.40-18.50	
ข้าวขาว 5% (ใหม่)	18.40-18.60	10.65-10.70	17.40-17.50	17.40-17.50	
ปลายข้าว เอ.วัน .เลิศ (ใหม่)	9.00-10.10	9.65-9.70	9.00-9.10	9.00-9.10	
ข้าวเหนียว 100%	18.90-19.10	11.25-11.30	18.00-18.10	18.00-18.10	
ปลายข้าวเหนียว เอ.วัน	9.90-10.00	7.65-7.70	9.90-10.00	9.90-10.00	
ข้าวหอมมะลิ 100% ชั้น 2	24.20-24.30	17.70-17.90	24.20-24.30	24.20-24.30	
ปลายข้าวหอมมะลิ	17.90-18.00	10.35-10.40	17.90-18.00	17.90-18.00	
ข้าวหอมปทุมธานี	22.40-23.10	11.90-12.10	21.50-21.60	21.50-21.60	
ข้าวหอมปทุมธานี	15.00-16.10	9.90-9.95	15.00-15.10	15.00-15.10	
ข้าวเหนียว 10% เมล็ดยาว	13.80-13.90	23.00-23.50	13.80-13.90	13.30-13.40	- 0.50
ปลายข้าวเหนียว เอ.วัน	10.00-10.50	12.30-12.50	10.00-10.10	10.00-10.10	
รำข้าวขาว	5.30-5.70	6.80-6.90	6.40-6.50	6.40-6.50	

ข้าวสารขายปลีก

ข้าวหอมมะลิ	32.66-37.33	24.66-25.33	31.33-35.33	30.00-32.66	- 1.33 ถึง - 2.67
ข้าวขาว 100%	30.66-32.66	16.00-17.33	28.66-30.66	27.33-30.00	- 0.66 ถึง - 1.33
ข้าวเหนียว 10% เมล็ดยาว	16.00-16.66	23.33-24.00	14.66-15.33	14.66-15.33	

สถานการณ์ทั่วไป

- **ข้าวเปลือก** ราคาข้าวเปลือกเจ้านาปี จ.นครสวรรค์ ปรับตัวลดลง เนื่องจากตลาดปลายทางชะลอการสั่งซื้อ ประกอบกับ ข้าวเปลือกมีความชื้นสูงเพราะประสบกับภาวะฝนตกในแหล่งผลิต
- **ข้าวเปลือก** ปริมาณซื้อขาย ณ ท่าข้าวลาดยาวจังหวัดนครสวรรค์และตลาดกลางสินค้าเกษตร จังหวัดพิษณุโลก เมื่อวันที่ 23 ตุลาคม 2551 มีปริมาณ 95 และ 37 เมตริกตัน ตามลำดับ
- **ข้าวสาร** ผู้ส่งออกส่วนใหญ่มีสินค้าเพียงพอต่อการส่งมอบแล้ว จึงชะลอการสั่งซื้อ ส่งผลให้ราคาซื้อขายโดยทั่วไปทรงตัว มีเพียงข้าวเหนียว ราคาปรับตัวลดลงตามภาวะตลาด ส่วนข้าวสารขายปลีก ราคาอ่อนตัวลงตามความต้องการของตลาด

ข้าวเปลือกภูมิภาค
ประจำวัน ที่ 20 - 24 ตุลาคม 2551

ชนิด	สัปดาห์ก่อน ต่ำ-สูง	จันทร์	อังคาร	พุธ	พฤหัสบดี	ศุกร์	สัปดาห์นี้ ต่ำ-สูง
------	------------------------	--------	--------	-----	----------	-------	-----------------------

บาท/1000กก.

ข้าวเปลือกเจ้านาปรัง ความชื้นไม่เกิน 15 % ปี 2551

(ราคารับจำนำข้าวเปลือกเจ้า 100% 14,000 บาท, 5% 13,800 บาท, 10% 13,600 บาท, 15% 13,400 บาท)

จังหวัดพิษณุโลก	10000-10500	10000-10500	10000-10500	10000-10500		10000-10500	10000-10500
จังหวัดสุพรรณบุรี	10400-12000	10400-10500	10400-10500	10400-10500	หยุดวัน	10400-10500	10400-10500
จังหวัดปทุมธานี	10000-10500	10000-10500	10000-10500	10000-10500		10000-10500	10000-10500

ข้าวเปลือกเจ้านาปี ปี 2551/52

จังหวัดนครสวรรค์	11000-11500	11000-11500	11000-11500	11000-11500	9300-9500		9300-11500
------------------	-------------	-------------	-------------	-------------	-----------	--	------------

ข้าวเปลือกหอมมะลิ ปี 2550/51 (สีได้ต้นข้าว 36-42 กรัม)

(สีได้ต้นข้าว 36 กรัม)

จังหวัดอุดรธานี	12500-13000	12500-13000	12500-13000	12500-13000		12500-13000	12500-13000
จังหวัดสุรินทร์	14200-14600	14000-14100	14000-14100	14000-14100		14000-14100	14000-14100

ข้าวเปลือกหอมปทุมธานีนาปรัง ความชื้นไม่เกิน 15 % ปี 2551

(ราคารับจำนำที่ 42 กรัม 14,000 บาท)

จังหวัดสุพรรณบุรี	11100-12000	11100-11200	11100-11200	11100-11200	วันปิยมหาราช	11100-11200	11100-11200
-------------------	-------------	-------------	-------------	-------------	--------------	-------------	-------------

ข้าวเปลือกเหนียวเมล็ดยาวนาปี ปี 2550/51

จังหวัดอุดรธานี	6800-7700	6500-6800	6200-6400	6200-6400		6200-6400	6200-6800
-----------------	-----------	-----------	-----------	-----------	--	-----------	-----------

กรมการค้าภายใน

สำนักส่งเสริมการค้าสินค้าเกษตร

โทร. 0 2547 5400

ราคาขายส่งข้าว ผลิตภัณฑ์ และกระสอบป่าน

ในตลาดกรุงเทพมหานคร

ประจำวันวันที่ 20 - 24 ตุลาคม 2551

ชนิด	สีปดหรืออ่อน ต่ำ-สูง	จันทร์	อังคาร	พุธ	พฤหัสบดี	ศุกร์	สีปดหรือ ต่ำ-สูง
------	-------------------------	--------	--------	-----	----------	-------	---------------------

ขายส่งทั่วไป ความชื้นไม่เกิน 14% เป็นราคาตามตัวอย่างที่ผู้ส่งออกหรือผู้ค้าส่งรับซื้อจากโรงสีหรือซื้อผ่านนายหน้า (หยง) ที่ผู้ส่งออกรับซื้อด้วยเงินสด
ไม่รวมกระสอบ (คำนวณราคาซื้อรวมกระสอบป่านชนิดบรรจุ 100 กก.หักด้วยราคากระสอบป่านใช้แล้วหนึ่งครั้ง) ส่งหน้าโรงเก็บข้าวของผู้ซื้อ

บาท/100 กก.

ข้าวขาว 100% ชั้น 1	2340-2350	2340-2350	2240-2250	2240-2250		2140-2150	2140-2350
ข้าวใหม่	-	-	-	-		-	-
ข้าวขาว 100% ชั้น 2	2210-2220	2210-2220	2110-2120	2110-2120		2010-2020	2010-2220
ข้าวใหม่	2040-2060	1950-1960	1850-1860	1840-1850		1840-1850	1840-1960
ข้าวขาว 100% ชั้น 3	2190-2200	2190-2200	2090-2100	2090-2100	หยุดวัน	1990-2000	1990-2200
ข้าวใหม่	2010-2030	1920-1930	1820-1830	1810-1820		1810-1820	1810-1930
ข้าวขาว 5%	2150-2160	2150-2160	2050-2060	2050-2060		1950-1960	1950-2160
ข้าวใหม่	1840-1860	1800-1810	1750-1760	1740-1750		1740-1750	1740-1810
ข้าวขาว 10%	2140-2150	2140-2150	2040-2050	2040-2050		1940-1950	1940-2150
ข้าวใหม่	1770-1790	1730-1740	1680-1690	1670-1680		1670-1680	1670-1740
ข้าวขาว 15%	-	-	-	-		-	-
ข้าวใหม่	1690-1710	1650-1660	1600-1610	1590-1600	ปียมหาราช	1590-1600	1590-1660
ข้าวขาว 25%	-	-	-	-		-	-
ข้าวใหม่	1610-1630	1570-1580	1520-1530	1510-1520		1510-1520	1510-1580
ปลายข้าวขาว เอ.วัน.เลิศ	900-1010	900-910	900-910	900-910		900-910	900-910
ข้าวใหม่	900-1010	900-910	900-910	900-910		900-910	900-910
ปลายข้าวขาว เอ.วัน.พิเศษ	860-970	860-870	860-870	860-870		860-870	860-870
ข้าวใหม่	860-970	860-870	860-870	860-870		860-870	860-870
ปลายข้าวขาว ซี.วัน*	820-870	820-830	820-830	820-830		820-830	820-830
ข้าวเหนียว กข. 6	1450-1460	1450-1460	1450-1460	1450-1460		1400-1410	1400-1460
ข้าวใหม่	-	-	-	-		-	-
ข้าวเหนียว 10% เมล็ดยาว	1380-1390	1380-1390	1380-1390	1380-1390		1330-1340	1330-1390
ข้าวใหม่	-	-	-	-		-	-
ข้าวเหนียว 10% เมล็ดสั้น	1280-1290	1280-1290	1280-1290	1280-1290		1230-1240	1230-1290
ข้าวใหม่	-	-	-	-		-	-
ปลายข้าวเหนียว เอ.วัน	1000-1050	1000-1010	1000-1010	1000-1010		1000-1010	1000-1010
ข้าวใหม่	-	-	-	-		-	-
ข้าวหนึ่ง 100%	1890-1910	1850-1860	1850-1860	1800-1810		1800-1810	1800-1860
ข้าวหนึ่ง 5%	1790-1810	1750-1760	1750-1760	1700-1710		1700-1710	1700-1760
ปลายข้าวหนึ่ง เอ.วัน	990-1000	990-1000	990-1000	990-1000		990-1000	990-1000
ข้าวหอมมะลิ							
100% ชั้น 1	2500-2510	2500-2510	2500-2510	2500-2510		2500-2510	2500-2510
ข้าวใหม่	-	-	-	-		-	-
100% ชั้น 2	2420-2430	2420-2430	2420-2430	2420-2430		2420-2430	2420-2430
ข้าวใหม่	-	-	-	-		-	-
ปลายข้าวหอมมะลิ	1790-1800	1790-1800	1790-1800	1790-1800		1790-1800	1790-1800
ข้าวใหม่	-	-	-	-		-	-
ข้าวหอมปทุมธานี	2240-2310	2240-2250	2240-2250	2150-2160		2150-2160	2150-2250
ข้าวใหม่	-	-	-	-		-	-
ปลายข้าวหอมปทุมธานี	1500-1610	1500-1510	1500-1510	1500-1510		1500-1510	1500-1510
ข้าวใหม่	-	-	-	-		-	-

หมายเหตุ* ปลายข้าวขาว ซี.วัน. เป็นราคาที่สืบเพื่อใช้ในการคำนวณอัตราส่งมอบตามโครงการรับจำนำข้าวเปลือก

(20 - 24 ตุลาคม 2551)

ชนิด	สัปดาห์ก่อน ต่ำ-สูง	จันทร์	อังคาร	พุธ	พฤหัสบดี	ศุกร์	สัปดาห์นี้ ต่ำ-สูง
------	------------------------	--------	--------	-----	----------	-------	-----------------------

ข้าวขาว	ราคาเงินสดไม่รวมกระสอบ ส่งมอบหน้าโรงเก็บข้าวของผู้ซื้อ					บาท/100 กก.	
ขาว	530-570	640-650	640-650	640-650		640-650	640-650
เ็น่ง	800-840	750-760	750-760	750-760		750-760	750-760
สกักัด	450-490	400-410	400-410	400-410		400-410	400-410
กลล่ง	100-110	100-110	100-110	100-110		100-110	100-110

ข้าวสาร

(ขายส่งให้ร้านขายปลีก) บาท/100 กก.

ข้าวสารเจ้า

100% (ข้าวหอม)	2950-3000	2950-3000	2850-2900	2850-2900		2750-2800	2750-3000
ข้าวใหม่	2950-3000	2950-3000	2850-2900	2850-2900	หยุดวัน	2750-2800	2750-3000
100%	2400-2450	2400-2450	2300-2350	2300-2350		2200-2250	2200-2450
ข้าวใหม่	2400-2450	2400-2450	2300-2350	2300-2350		2200-2250	2200-2450
5%	2350-2400	2350-2400	2250-2300	2250-2300		2150-2200	2150-2400
ข้าวใหม่	2350-2400	2350-2400	2250-2300	2250-2300		2150-2200	2150-2400

ข้าวสารเหนียว

สันป่าตอง (เขี้ยวสูง)

100% (ใหม่)	1950-2000	1950-2000	1850-1900	1850-1900	ปทุมหาราช	1800-1850	1800-2000
5% (ใหม่)	1550-1600	1550-1600	1450-1500	1450-1500		1400-1450	1400-1600

ข้าวสารเหนียว

10% เมล็ดยาว(ใหม่)	1250-1300	1250-1300	1150-1200	1150-1200		1150-1200	1150-1300
10% เมล็ดสั้น(ใหม่)	1150-1200	1150-1200	1050-1100	1050-1100		1050-1100	1050-1200

ผลิตภัณฑ์ข้าว ราคาเงินสด (กล่องละ 10 กิโลกรัม)

แป้งข้าวเจ้าเหนียว

บาท/3 กล่อง

เจ้าไม่น้ำ(3กล่อง)	730-740	730-740	730-740	730-740		730-740	730-740
เหนียวไม่น้ำ(3กล่อง)	805-810	805-810	805-810	805-810		805-810	805-810

กระสอบป่าน (ทอในประเทศด้วยใยปอ) ขนาด 29 นิ้ว x 43 นิ้ว ราคาเงินสดส่งมอบถึงร้านผู้ซื้อ

บาท/1 ใบ

ใหม่	39.50-40.00	39.50-40.00	42.00 - 44.00	42.00 - 44.00		44.00-45.00	39.50-45.00
ใช้แล้ว -ไม่มีตรา	28.00-29.00	28.00-29.00	30.00 - 31.00	30.00 - 31.00		30.00 - 31.00	28.00-31.00
- มีตรา	18.00-20.00	18.00-20.00	20.00 - 22.00	20.00 - 22.00		20.00 - 22.00	18.00-22.00

ราคาขายปลีกข้าวสารในตลาดกรุงเทพ ฯ
ประจำวัน ที่ 20 - 24 ตุลาคม 2551

บาท/15 กก.

ชนิด	สัปดาห์ก่อน ต่ำ-สูง	จันทร์	อังคาร	พุธ	พฤหัสบดี	ศุกร์	สัปดาห์นี้ ต่ำ-สูง
------	------------------------	--------	--------	-----	----------	-------	-----------------------

100% (ข้าวหอม)

ร้านค้าปลีกทั่วไป	540-550	540-550	520-530	520-530		480-490	480-550
ข้าวใหม่	480-490	480-490	470-480	470-480		450-460	450-490

ข้าวสารเจ้า 100%

ร้านค้าปลีกทั่วไป	470-480	470-480	450-460	450-460	หยุดวัน	440-450	440-480
ข้าวใหม่	450-460	450-460	430-440	430-440		410-420	410-460

ข้าวสารเจ้า 5%

ร้านค้าปลีกทั่วไป	410-420	410-420	390-400	390-400		380-390	380-420
ข้าวใหม่	390-400	390-400	370-380	370-380	ปทุมหาราช	350-360	350-400

ข้าวสารเหนียว

สันป่าตอง (เขี้ยว)

100%	340-350	340-350	330-340	330-340		330-340	330-350
5%	290-300	290-300	280-290	280-290		280-290	280-300
10% เมล็ดยาว	230-240	230-240	220-230	220-230		220-230	220-240
10% เมล็ดสั้น	190-200	190-200	180-190	180-190		180-190	180-200

กรมการค้าภายใน

สำนักส่งเสริมการค้าสินค้าเกษตร

โทร. 0 2547 5400

สถานการณ์ทั่วไป

- ข้าวเปลือก ราคาข้าวเปลือกเจ้านาปี จ.นครสวรรค์ ปรับตัวลดลง เนื่องจากตลาดปลายทางชะลอการสั่งซื้อ ประกอบกับ ข้าวเปลือกมีความชื้นสูงเพราะประสบกับภาวะฝนตกในแหล่งผลิต
- ข้าวสาร ผู้ส่งออกส่วนใหญ่มีสินค้าเพียงพอกับการส่งมอบแล้ว จึงชะลอการสั่งซื้อ ส่งผลให้ราคาซื้อขายโดยทั่วไปทรงตัว มีเพียงข้าวเหนียว ราคาปรับตัวลดลงตามภาวะตลาด ส่วนข้าวสารขายปลีก ราคาอ่อนตัวลงตามความต้องการของตลาด



(นางประชุม กษมาประพทธิ์)

ผู้รายงาน

ราคาข้าวสารขายส่งในตลาดกรุงเทพฯ ณ โกดังผู้ส่งออก (ความชื้นไม่เกิน 14%)

ชนิด	2551	ตุลาคม 2551																									วันที่
	ก.ย.	เฉลี่ย	1	2	3	6	7	8	9	10	13	14	15	16	17	20	21	22	23	24	27	28	29	30	31	ปีก่อน	
																										24 ต.ก. 50	
ข้าวขาว 100% ชั้น 2	2315	2239	2315	2315	2315	2315	2315	2315	2315	2315	2215	2215	2215	2215	2215	2215	2115	2115		2015							1315
ข้าวใหม่	2209	2024	2115	2115	2105	2105	2055	2055	2055	2045	2045	2055	2055	2055	2045	1955	1855	1845		1845							1088
ข้าวขาว 5%	2255	2179	2255	2255	2255	2255	2255	2255	2255	2255	2155	2155	2155	2155	2155	2155	2055	2055		1955							1255
ข้าวใหม่	2149	1871	2055	2025	2005	1955	1905	1855	1855	1845	1845	1855	1855	1855	1845	1805	1755	1745		1745							1068
ปลายข้าวขาวเอวันเลิศ	1219	1009	1155	1135	1135	1135	1135	1005	1005	1005	1005	1005	1005	905	905	905	905	905	หยุด	905							980
ข้าวใหม่	1219	1009	1155	1135	1135	1135	1135	1005	1005	1005	1005	1005	1005	905	905	905	905	905		905							968
ปลายข้าวขาว ซีวัน	976	871	935	935	935	935	935	865	865	865	865	865	865	825	825	825	825	825		825							805
ข้าวหนึ่ง 100%	2205	1948	2105	2105	2105	2005	2005	2005	2005	1945	1905	1905	1905	1905	1895	1855	1855	1805		1805							1128
ปลายข้าวหนึ่ง เอ.วัน	995	995	995	995	995	995	995	995	995	995	995	995	995	995	995	995	995	995		995							768
ข้าวหอมมะลิ 100% ชั้น 2	2459	2437	2475	2475	2475	2475	2425	2425	2425	2425	2425	2425	2425	2425	2425	2425	2425	2425	วัน	2425							1780
ข้าวใหม่		-	-	-	-	-	-	-	-	-	-	-	-	-	-	-	-	-		-							-
ปลายข้าวหอมมะลิ	1769	1795	1795	1795	1795	1795	1795	1795	1795	1795	1795	1795	1795	1795	1795	1795	1795	1795		1795							1038
ข้าวใหม่		-	-	-	-	-	-	-	-	-	-	-	-	-	-	-	-	-		-							-
ข้าวหอมปทุมธานี	2329	2289	2345	2345	2345	2345	2345	2345	2345	2305	2305	2295	2295	2255	2245	2245	2245	2155		2155							1200
ข้าวใหม่		-	-	-	-	-	-	-	-	-	-	-	-	-	-	-	-	-		-							-
ปลายข้าวหอมปทุมธานี	1589	1576	1605	1605	1605	1605	1605	1605	1605	1605	1605	1605	1605	1605	1505	1505	1505	1505	ปี	1505							993
ข้าวใหม่		-	-	-	-	-	-	-	-	-	-	-	-	-	-	-	-	-		-							-
ข้าวเหนียว ก.ข 6	1482	1453	1475	1455	1455	1455	1455	1455	1455	1455	1455	1455	1455	1455	1455	1455	1455	1455		1405							2440
ข้าวใหม่		-	-	-	-	-	-	-	-	-	-	-	-	-	-	-	-	-		-							-
ข้าวเหนียว 10% เมล็ดยาว	1405	1383	1405	1385	1385	1385	1385	1385	1385	1385	1385	1385	1385	1385	1385	1385	1385	1385		1335							2325
ข้าวใหม่		-	-	-	-	-	-	-	-	-	-	-	-	-	-	-	-	-		-							-
ข้าวเหนียว 10% เมล็ดสั้น	1305	1283	1305	1285	1285	1285	1285	1285	1285	1285	1285	1285	1285	1285	1285	1285	1285	1285	มหาราช	1235							2250
ข้าวใหม่		-	-	-	-	-	-	-	-	-	-	-	-	-	-	-	-	-		-							-
ปลายข้าวเหนียว เอ.วัน	1171	1026	1045	1025	1025	1025	1025	1045	1045	1045	1045	1045	1045	1005	1005	1005	1005	1005		1005							1240
ข้าวใหม่		-	-	-	-	-	-	-	-	-	-	-	-	-	-	-	-	-		-							-
รำข้าวขาว	758	573	565	555	555	555	555	545	545	545	535	535	535	565	565	645	645	645		645							685

ข้าวเปลือกเจ้านาปรัง ปี 2551 (ความชื้นไม่เกิน 15 %)

หน่วย:บาท/ตัน

แหล่งราคา	2551	ตุลาคม 2551																											
	ก.ย.	เฉลี่ย	1	2	3	5	6	7	8	9	10	13	14	15	16	17	20	21	22	24	26	27	28	29	30	31			
ตลาดกลางทำข้าวลาดยาว	12033	11850	11850	11850	11850	11850	11850																						
จ. พิษณุโลก	11773	10676	12000	12000	12000		10750	10750	10750	10750	10250	10250	10250	10250	10250	10250	10250	10250	10250	10250	10250								
จ. สุพรรณบุรี	11970	11285	11950	11950	11950		11950	11950	11950	11950	11950	11950	11150	10450	10450	10450	10450	10450	10450	10450	10450								
จ. ปทุมธานี	11795	10544	11250	11250	11250		11250	11250	10250	10250	10250	10250	10250	10250	10250	10250	10250	10250	10250	10250	10250								
เฉลี่ย	11893	11089	11763	11763	11763	11850	11450	11317	10983	10983	10817	10817	10550	10317	10317	10317	10317	10317	10317	10317	10317								

ราคารับจำนำข้าวเปลือกเจ้า 100% 14,000 บาท, 5% 13,800บาท, 10% 13,600 บาท, 15% 13,400 บาท)

ข้าวเปลือกเจ้านาปรัง ปี 2551 (ความชื้นไม่เกิน 25 %)

หน่วย:บาท/ตัน

แหล่งราคา	2551	ตุลาคม 2551																								
	ก.ย.	เฉลี่ย	1	2	3	5	6	7	8	9	10	13	14	15	16	17	20	21	22	24	26	27	28	29	30	31
ตลาดกลางทำข้าวลาดยาว	10556	10400	10400	10400	10400	10400	10400																			
จ. พิษณุโลก	10418	9500	10600	10600	10600		9550	9550	9550	9550	9150	9150	9150	9150	9150	9150	9150	9150	9150	9150	9150					
จ. สุพรรณบุรี	10843	9991	10750	10750	10750		10750	10750	10750	10750	10750	10750	9750	9050	9050	9050	9050	9050	9050	9050	9050	9050				
จ. ปทุมธานี	10295	9044	9750	9750	9750		9750	9750	8750	8750	8750	8750	8750	8750	8750	8750	8750	8750	8750	8750	8750	8750				
เฉลี่ย	10528	9734	10375	10375	10375	10400	10113	10017	9683	9683	9550	9550	9217	8983	8983	8983	8983	8983	8983	8983	8983					

[illegible]

ข้าวเปลือกเจ้าหน้าปี 25% ปี 2550/51

แหล่งราคา	2551	ตุลาคม 2551																											
		เฉลี่ย	1	2	3	5	6	7	8	9	10	12	13	14	15	16	17	19	20	21	22	23	24	26	27	28	29	30	31
ตลาดกลางทำข้าวลาดยาว		9613						9700	9700	9700	9700	9700	9700	9700	9700	9700	9700	9700	9700	9700	9700	9700	8400						
เฉลี่ย		9700						9700	9700	9700	9700	9700	9700	9700	9700	9700	9700	9700	9700	9700	9700	9700	9700						

ข้าวเปลือกหอมมะลิ ปี 2550/51

หน่วย บาท/ตัน

แหล่งราคา	2551	ตุลาคม 2551																						
	ก.ย.	เฉลี่ย	1	2	3	6	7	8	9	10	13	14	15	16	17	20	21	22	24	27	28	29	30	31
จังหวัดอุดรธานี	12864	12847	12900	12900	12900	12900	12900	12900	12900	12900	12900	12900	12900	12750	12750	12750	12750	12750	12750	12750	12750	12750	12750	12750
จังหวัดสุรินทร์	14659	14650	15050	15050	15050	15050	15050	15050	15050	15050	15050	14550	14550	14550	14550	14250	14050	14050	14050	14050	14050	14050	14050	14050
เฉลี่ย	13762	13749	13975	13975	13975	13975	13975	13975	13975	13725	13725	13725	13725	13650	13500	13400	13400	13400	13400	13400	13400	13400	13400	13400
			ราคารับจำนำ ปี 2550/51 9,000 - 9,300 บาท/ตัน																					

ข้าวเปลือกเหนียว 10 % เมล็ดยาว ปี 2550/51

หน่วย บาท/ตัน

แหล่งราคา	2551	ตุลาคม 2551																						
	ก.ย.	เฉลี่ย	1	2	3	6	7	8	9	10	13	14	15	16	17	20	21	22	24	27	28	29	30	31
จังหวัดอุดรธานี	7582	7253	7600	7600	7600	7600	7600	7600	7600	7600	7600	7600	7600	7250	6900	6650	6300	6300	6300	6300	6300	6300	6300	6300
			ราคารับจำนำ ปี 2550/51 8,100 บาท/ตัน																					

ราคาข้าวสารบรรจุถุงที่ห้างสรรพสินค้าจำหน่าย

ประจำวันที่ 24 ตุลาคม 2551

บาท / ถุง

ชนิด	หน่วย	ราคา หน้าถุง	ท็อป	ตั้งอ้วนแสง	สหกรณ์กรุงเทพ	เทสโก	บิ๊กซี	คาร์ฟูร์	แมคโคร
ข้าวหอมมะลิ 100%									
บัวทิพย์	5 กก.	230				178			
สุรินทร์ทิพย์	5 กก.	280	239	214	216				
หงษ์ทอง (แดง)	5 กก.	250	219	220	199	193	189	189	190
(ใหม่)	5 กก.	280	229	231	220		210	192	205
มาบุญครอง (แดง)	5 กก.	250	215	204	199	215	196	195	190
มาบุญครอง (เขียว)	5 กก.	230			(180)180			179	185
เกษร (แดง)	5 กก.	220	189	194	193		186	185	
เกษร (เขียว)	5 กก.	210	189*	187	187	179	180	(185)179	177
เบญจรงค์	5 กก.	280	209	179		195	163		163
ฉัตรทอง (แดง)	5 กก.	255	(240)195*		(270)230		207	(240)198	
ฉัตรอุบล (เหลือง)	5 กก.	200	195	203	203		180	182	179
ฉัตรเพชร	5 กก.	230	(210)209					192	
แสนดี (ถิ่นสยาม)	5 กก.	250	215		186	189	181	165	200
ทุ่งกุลลา	5 กก.	300	259	223	241		217	230	235
ปิ่นเงินเพชร	5 กก.	300	190				158*	165*	
ไทไท(หอมมะลิอินทรีย์)	5 กก.	300	239	233.00					
โคโล่	5 กก.	230	195						
ดอกบัว	5 กก.	230	212			159	185	199	
เทสโก้(สีทอง)	5 กก.	230				183			
อิมทิพย์ (กินรี)	5 กก.	250	205		172	195	215	195	170
เพื่อนไทย	5 กก.								
# ท็อป	5 กก.	220	209						
ช้างทิพย์	4 กก.	240	209*	211		209		207	200
ปทุมทอง	5 กก.	220	169*						
ชามทอง	5 กก.	250	169*						
พนมรุ้ง	5 กก.	230		189	186	189	169*		
บุรีรัมย์	5 กก.	215							185
ศรีเมือง	5 กก.	250	209						
เอโร่(แดง)	5 กก.	230							171
เอโร่(เงิน)	5 กก.								160
ส.เจมราชู	5 กก.	280		218	195				
บัวทอง (แดง)	5 กก.	220		194				187	155
เก็กฮวย	5 กก.	300			217				
บัณฑิตน้อย	5 กก.	230			173				
บิ๊กซี	5 กก.	250					175		
คาร์ฟูร์	5 กก.							159*	
ข้าวหอมมะลิ 5%									
หงษ์ทอง (เขียว)	5 กก.	230	210	210	200		200	192	
ฉลาดชิม	5 กก.							160	
เอโร่	5 กก.	240							173
เบญจรงค์	5 กก.	180							
เกษร	5 กก.	230	185						170

ชนิด	หน่วย	ราคา หน้าถุง	ท็อป	ตั้งหัวเตียง	สหกรณ์กรุงเทพ	เทสโก	บิ๊กซี	คาร์ฟูร์	แมคโคร
ข้าวหอมมะลิ 10%									
สุพรรณหงส์ (แดง)	5 กก.	280	205			170	182		165
เซฟ	5 กก.	210	179						
หงษ์ทอง (ส้ม)	5 กก.	210	205	201	193		206	179	
เกษตร (ม่วง)	5 กก.	200		174			170	167	
# อิมทิพย์ (เขียว)	5 กก.	240	193			180			
# คุ่มคำ	5 กก.	185				180			
ท็อป	5 กก.								
ข้าวหอมปทุมธานี 100%									
ฉัตร(ม่วง)	5 กก.	195						179	170
มาบุญครอง	5 กก.	230		189	209	180	187	180	
ดอกบัว	5 กก.	210				180		165	
หงษ์ทอง (ส้ม)	5 กก.	240	210	220	214		199	188	
เทสโก้(เทา)	5 กก.	200				175			
ปทุมทิพย์	5 กก.	280					182		
เอโร่	5 กก.	230							180
ข้าวผสม (ข้าวหอมมะลิและข้าวขาว)									
แสนดี (เขียว)	5 กก.	220						157	157
มาบุญครอง (ชมพู)	5 กก.	220		182	203			175	
# ชาวนาไทย	5 กก.	250	(300)199						
# สุพรรณหงส์	5 กก.					137			
# ฉัตร (ส้ม)	5 กก.	195	172	176	164	160	160	157	160
# ฉัตรอรุณ(เขียว)	5 กก.	175				160	155	149	150
# ไวกิ่ง(เขียว)	5 กก.	220						169	175
เกษตร(เขียวอ่อน)	5 กก.	190		173		166*	170	167	159
TESCO (เขียว)	5 กก.	220				166			
ปิ่นเงิน	5 กก.	300	179					182	158
เอโร่	5 กก.	220							173
พระพิรุณ	5 กก.	300					185		
คาร์ฟูร์ (เขียวเข้ม)	5 กก.							169	
บัวทอง(เขียว)	5 กก.	180	159				139	139	135
บัวทอง(ฟ้า)	5 กก.	200		157			165	149*	145
มิตรภาพ (เขียว)	5 กก.	260		157		165			150
ข้าวหอมมะลิและข้าวมันปู									
ธัญญทิพย์	5 กก.	300	255	223	241				235
ธัญญทิพย์	2 กก.	130	109	89	130				
ดอกมะลิ	2 กก.	100	95		95				
ท็อป	2 กก.	95	92						
เบญจรงค์	5 กก.	280							
เนเจอร์ไวสน	1.4 กก.	150	112			104			
ข้าวเหนียว									
ธัญญทิพย์	1 กก.	45	45	44.50					
เทสโก้	5 กก.	180				132			
บัวทิพย์	5 กก.	160				119	132		
แสนดี	5 กก.	180						136	127
คาร์ฟูร์	5 กก.							145	
บิ๊กซี	5 กก.	160					132		
เอโร่	5 กก.	180							125
ฉัตร	5 กก.	185					(170)123		119

ชนิด	หน่วย	ราคา หน้าถุง	ท็อป	ตั้งหัวตง	สหกรณ์กรุงเทพ	เทสโก	บิ๊กซี	คาร์ฟูร์	แมคโคร
ข้าวกล้องหอมมะลิ 100 %									
คุ่มคำ	5 กก.					159			
เทสโก้	5 กก.	200				173*			
อิมทิพย์	5 กก.	250							185
เอโร่	5 กก.	250							179
รัฐภูมิพิสัย	5 กก.	300	259	223	241				235
แสนดี	5 กก.	250							183
TOPS	2 กก.	90	85						
เบญจรงค์	2 กก.	120		80		89	89		
คอกบัว	2 กก.		90			76			
เนเจอร์โซน	1.4 กก.	150	112			112			
กฟผ	2 กก.	80	75			80			
# เกรทฮาเวสต์	2 กก.	180	119			130			
มาบุญครอง	2 กก.	100	(110)110	99	91	96	92	100	
ไทไท	2 กก.	160	(160)105	129		111			
# คอกมะลิ	2 กก.	100	95		85				
# หงษ์ทอง	2.5 กก.	120	(120)117	99	99	99	110	107	
เทสโก้	2 กก.	90				85			
ข้าวขาว 100%									
สุพรรณหงส์	5 กก.						173		
มิตรภาพ	5 กก.	230		141.00			138		
คอกบัว	5 กก.	190	190			167		155	
โคโค	5 กก.		159						
หงษ์ทอง (น้ำเงิน)	5 กก.	230		204.50	177		195	175	
เพื่อนไทย	5 กก.								
เกษร(น้ำเงิน)	5 กก.	180	169	161	161		158	156	
เบญจรงค์	5 กก.	220		147					135
เทสโก้ (น้ำเงิน)	5 กก.	230				149			
ปิ่นเงิน	5 กก.						139	149	129
แสนดี	5 กก.	230	195		169	(220) 154	169	175	163
พระพิรุณ	5 กก.	250					98*		
ไวกิ่ง	5 กก.	220						169	152
มาบุญครอง (ฟ้า)	5 กก.	220	180	172	172	169*	175	169	
มาบุญครอง (น้ำเงิน)	5 กก.	200							165
พนมรุ้ง	5 กก.	210		162	159	179			
เอโร่	5 กก.	230							147
บิ๊กซี	5 กก.	230					159		
อิมทิพย์	5 กก.	220	180					129*	
ข้าวขาว 5%									
โคโค	5 กก.	180	139*						
เอโร่	5 กก.	220							152
แสนดี	5 กก.	220						149	152
บัณฑิตน้อย	5 กก.	170			147				
ช้างคู่โลก	5 กก.	170			147				
จักร(น้ำเงิน)	5 กก.	190			163			157	149
รัฐภูมิรักษ์	5 กก.	160			145				

ชนิด	หน่วย	ราคา หน้าถุง	ท๊อป	ตั้งหัวเสา	สหกรณ์กรุงเทพ	ทสโก	บิกซี	คาร์ฟูร์	แมคโคร
ข้าวขาว 10%									
สุพรรณหงส์	5 กก.		205						
ชานาไทย	5 กก.	250	159						129
ปทุมทิพย์	5 กก.	230					168		128
เชฟแพค	5 กก.								145
ท๊อปส์	5 กก.	190	190						
ข้าวขาว 25%									
เฟิร์สทไฟรซ์	5 กก.								
ภัตรา	5 กก.	160					155		
ข้าว(อื่น ๆ)									
เชฟแพค (ขข 35%)	5 กก.	180							182
คาร์ฟูร์ (ขข 35 %)	5 กก.							145	
กลีกรไทย (ขข 35%)	5 กก.	220					155		
คุ้มคำ(ขข. 35 %)	5 กก.	150				133			
หงษ์ทอง (ข้าวสังข์หยด)	2 กก.	95	85	75			81	83	

* จัดรายการพิเศษ

กรมการค้าภายใน สำนักส่งเสริมการค้าสินค้าเกษตร โทร 02 5475400

ราคาขายปลีกข้าวสารร้านค้าทั่วไปในตลาดกรุงเทพฯ

ประจำวันที่ 24 ตุลาคม 2551

หน่วย : บาท

ชนิด	หน่วย	ราคาหน้าถุง	ราคาจำหน่าย
บรรจุถุง			
-ข้าวหอมมะลิ 100%			
หงษ์ทอง	5 กก.	250	210
-ข้าวขาว 100%			
มาบุญครอง	5 กก.	220	185
ข้าวตวง (ถัง)			
-ข้าวหอมมะลิ			
ส้มโอ	1 กก. /15 กก.		34-36/500-530
แสนดี	1 กก. /15 กก.		34-35/500-510
สามงู	1 กก. /15 กก.		34-35/500-510
เก้าใบโพธิ์	1 กก. /15 กก.		30-32/450-480
ดวงใจ	1 กก. /15 กก.		33-35/480-520
อื่น ๆ	1 กก. /15 กก.		29-30/420-440
-ข้าวขาว 100%			
กำไล	1 กก. /15 กก.		28-30/420-450
สาดี	1 กก. /15 กก.		28/410
กุ้งมังกร	1 กก. /15 กก.		28-30/420-450
เพชรคู่	1 กก. /15 กก.		29/430
นกนางแอ่น	1 กก. /15 กก.		30/440
บัวชมพู	1 กก. /15 กก.		28-30/420-450
ตราลูกโลกคู่	1 กก. /15 กก.		28-30/410-430
แสนดี	1 กก. /15 กก.		29-30/420-440
ไว้ง	1 กก. /15 กก.		27-29/410-440
เรืองไทย	1 กก. /15 กก.		27-28/410-420
อื่น ๆ	1 กก. /15 กก.		29-30/430-450

รายงานการติดตามภาวะตลาดสินค้า ข้าวโพดและถั่วชนิดต่าง ๆ ในกรุงเทพมหานคร

ประจำวันที่ 24 ตุลาคม 2551

บาท/ กก.

รายการ	ปี 2550		ปี 2551		การเปลี่ยนแปลง + เพิ่ม - ลด	สถานการณ์
	วันที่ปีก่อน 24 ต.ค. 50	วันก่อน 20 ต.ค. 51	วันนี้ 24 ต.ค. 51			
ราคาขายส่ง						ข้าวโพดและถั่วชนิดต่าง ๆ
ข้าวโพด						ข้าวโพดมีปริมาณการซื้อขายไม่มากนัก
ไซโล	8.16-8.25	หยุดรับซื้อชั่วคราว	หยุดรับซื้อชั่วคราว			ระดับราคายังเคลื่อนไหวอยู่ในเกณฑ์ดี ส่วนถั่วชนิดต่าง ๆ
โรงงานอาหารสัตว์	8.50-8.56	7.58-7.72	7.58-7.72			ราคายังคงทรงตัว
ข้าวฟ่าง						
ขาว	-	-	-			
แดง	-	-	-			
ถั่วเขียวผิวมัน						
อย่างดี	24.00-25.00	26.00-27.00	26.00-27.00			
อย่างรอง	19.00-20.00	20.00-21.00	20.00-21.00			
ถั่วดำ	18.00-20.00	23.00-24.00	23.00-24.00			
						ผู้รายงาน (นางประทุม กษมาประพจน์)

รายงานการติดตามภาวะตลาด "ผลิตภัณฑ์มันสำปะหลัง"

ประจำวัน ที่ 24 ตุลาคม 2551

รายการสินค้า	หน่วย	ปีก่อน	ปีนี้ (2551)		+ เพิ่ม - ลด	สถานการณ์
		วันนี้ 24 ต.ค.50	วันก่อน 20 ต.ค.	วันนี้ 24 ต.ค.		
1) ราคาซื้อขายในประเทศ มันเส้น ¹						<p>ผลิตภัณฑ์มันสำปะหลัง ภาวะการซื้อขายมีปริมาณไม่มากนัก ส่วนใหญ่ซื้อเท่าที่จำเป็นต้องใช้หรือหรือซื้อในช่วงสั้น ๆ</p> <p>สำหรับราคามันเส้นส่งออก ผู้ประกอบการแจ้งราคาขายต่ำลง เพื่อระบายสินค้าที่อยู่ในสต็อก ทั้งนี้ ค่าระวางเรือไปจีนลดลง ส่งผลให้ผู้ซื้อจากจีนมีการสอบถามราคามันเส้นเพิ่มขึ้น</p>
- ส่งมอบ ณ คลังสินค้าเขต จ.อยุธยา	บาท/กก.	4.80-5.00	3.90-4.30	3.90-4.30		
- ส่งมอบ ณ คลังสินค้าเขต จ.ชลบุรี	บาท/กก.	5.00-5.05	4.00-4.30	4.00-4.30		
แป้งมันประเภทสตาร์ช ชั้นพิเศษ ²						
- ส่งมอบ ณ คลังสินค้าเขตกรุงเทพและปริมณฑล	บาท/กก.	11.50-11.70	9.10-9.50	9.10-9.50		
2) ราคาส่งออก F.O.B.						
มันเส้น ¹	US\$/ตัน	160-165	-	140-145		
	บาท/กก.	5.45-5.62	-	4.79-4.96		
แป้งมันประเภทสตาร์ช ชั้นพิเศษ ²	US\$/ตัน	350-360	280-290	280-290		
	บาท/กก.	11.90-12.24	9.55-9.90	9.55-9.90		
มันอัดเม็ดแข็ง	US\$/ตัน	180-190	-	-		<p>ผู้รายงาน..... (นางกฤษณา พลศักดิ์)</p> <p>ผู้ตรวจ..... (นางประทุม กษมาประพทธิ)</p>
	บาท/กก.	6.12-6.46	-	-		
3) ราคาขายส่งตลาด กทม.						
แป้งมัน - ซุปเปอร์ไฮเกรด	บาท/กก.	12.30-12.60	12.00-12.20	12.00-12.20		
- ละเอียดอย่างดี	บาท/กก.	16.00-16.25	17.00-17.50	17.00-17.50		
- ละเอียดอย่างรอง	บาท/กก.	14.50-15.00	16.20-16.70	16.20-16.70		
- สาकुเม็ดเล็ก	บาท/กก.	16.50-17.00	17.40-17.80	17.40-17.80		
- สาकुเม็ดใหญ่	บาท/กก.	18.50-19.00	18.20-18.70	18.20-18.70		
*อัตราแลกเปลี่ยน ณ วันที่ 22 ต.ค.51 (34.2401)						

รายงานการติดตามภาวะตลาด "หอมแดง" ในกรุงเทพมหานคร

ประจำวันที่ 24 ตุลาคม 2551

บาท/กก.

รายการสินค้า	ราคาขายส่ง			+ เพิ่ม - ลด	ราคาขายปลีก			+ เพิ่ม - ลด	สถานการณ์
	วันนี้ ปีก่อน 24 ต.ค.50	ปีนี้ (2551)			วันนี้ ปีก่อน 24 ต.ค.50	ปีนี้ (2551)			
		วันก่อน 21 ต.ค.	วันนี้ 24 ต.ค.			วันก่อน 21 ต.ค.	วันนี้ 24 ต.ค.		
หอมแดงภาคเหนือมัดจุกหัวใหญ่	30-32	50-52	50-52		44-46	60-65	60-65		หอมแดง ราคาทรงตัว
หัวกลาง	28-30	46-48	46-48		38-40	56-58	56-58		
หัวเล็ก	24-26	35-36	35-36		36-38	50-54	50-54		
หอมแดงภาคเหนือตัดจุกหัวใหญ่	34-35	54-58	54-58		48-50	65-70	65-70		
หัวกลาง	30-32	50-52	50-52		42-44	60-64	60-64		
หัวเล็ก	26-28	38-40	38-40		38-40	54-58	54-58		
หอมแดงศรีสะเกษมัดจุกหัวใหญ่	-	-	-		-	-	-		
หัวกลาง	-	-	-		-	-	-		
หัวเล็ก	-	-	-		-	-	-		
หอมแดงศรีสะเกษตัดจุกหัวใหญ่	-	-	-		-	-	-		
หัวกลาง	-	-	-		-	-	-		
หัวเล็ก	-	-	-		-	-	-		
									ผู้รายงาน..... (นางกฤษณา พลศักดิ์)
									ผู้ตรวจ..... (นางประทุม กษมาประพุทธิ)

ผู้รายงาน.....

(นางกฤษณา พลศักดิ์)

ผู้ตรวจ.....

(นางประชุม กษมาประพุก)

รายงานการติดตามภาวะสินค้าในตลาดกรุงเทพมหานคร

ประจำวันที่ 24 ตุลาคม 2551

F:หอมหัวใหญ่ มันฝรั่ง

หน่วย : บาท/กก.

รายการสินค้า	ขายส่ง			+ เพิ่ม - ลด	ขายปลีก			สถานการณ์	
	วันนี้ปีก่อน 24 ตค.50	ปีนี้ (2551)			วันนี้ปีก่อน 24 ตค.50	ปีนี้ (2551)			+ เพิ่ม - ลด
		วันก่อน 17 ตค.51	วันนี้ 24 ตค.51			วันก่อน 17 ตค.51	วันนี้ 24 ตค.51		
หอมห้องเย็น								หอมห้องเย็น มันฝรั่ง ราคาจำหน่ายยังทรงตัว	
เบอร์ 0-1	-	-	-	-	-	-			
เบอร์ 2	-	-	-	-	-	-			
มันฝรั่ง									
เกรด โอ	24 - 25	22 - 24	22 - 24	32 - 38	32 - 36	32 - 36			
เกรด เอ	22 - 23	20 - 22	20 - 22	30 - 32	28 - 30	28 - 30			
เกรด บี	20 - 21	-	-	28 - 30	-	-			

ผู้รายงาน



(นางสาวผลิกา สุวรรณลักษณ์)

รายงานการติดตามภาวะตลาด "กระเทียม" ในกรุงเทพมหานคร
 ประจำวันที่ 24 ตุลาคม 2551

บาท/กก.

รายการสินค้า	ราคาขายส่ง			+ เพิ่ม - ลด	ราคาขายปลีก			+ เพิ่ม - ลด	สถานการณ์
	วันนี้ ปีก่อน 24 ต.ค.50	ปีนี้ (2551)			วันนี้ ปีก่อน 24 ต.ค.50	ปีนี้ (2551)			
		วันก่อน 21 ต.ค.	วันนี้ 24 ต.ค.			วันก่อน 21 ต.ค.	วันนี้ 24 ต.ค.		
กระเทียมแห้งมัดจุก หัวใหญ่	36-38	32-34	33-34	+1	54-56	40-45	45-50	+5	กระเทียม ราคาเคลื่อนไหวปรับตัวสูงขึ้น ผลจากภาครัฐมีมาตรการด้านกฎหมายเกี่ยวกับการนำเข้า เข้ากระเทียมจากต่างประเทศ สำหรับกระเทียมนำเข้าจากจีน ราคาขายส่ง กก.ละ 14-18 บาท ขายปลีก กก.ละ 30-35 บาท
หัวกลาง	34-35	28-30	30-32	+2	48-52	38-40	40-44	+2 ถึง 4	
หัวเล็ก	33-34	25-26	26-28	+1 ถึง 2	44-46	35-36	38-40	+3 ถึง 4	
กระเทียมแห้งตัดจุก หัวใหญ่	38-40	26-27	27-28	+1	48-52	-	-		
หัวกลาง	37-38	24-25	25-26	+1	44-46	-	-		
หัวเล็ก	34-36	21-22	22-24	+1 ถึง 2	40-44	-	-		
กระเทียมแกะกลีบ กลีบใหญ่	43-45	30-32	30-34	+2	60-65	40-44	44-48	+4	
กลีบกลาง	40-42	26-28	28-30	+2	55-58	36-38	38-40	+2	
กลีบเล็ก	38-39	25-26	26-28	+1 ถึง 2	48-50	34-36	36-38	+2	
ผู้รายงาน..... (นางกฤษณา พลศักดิ์) ผู้ตรวจ..... (นางประชุม กษมาประพทธิ)									

รายงานการติดตามภาวะตลาด "พริกไทย" ในกรุงเทพมหานคร
ประจำวันที่ 24 ตุลาคม 2551

บาท/กก.

รายการสินค้า	ราคาขายส่ง			+ เพิ่ม - ลด	ราคาขายปลีก			+ เพิ่ม - ลด	สถานการณ์
	วันนี้ ปีก่อน 24 ต.ค.50	ปีนี้ (2551)			วันนี้ ปีก่อน 24 ต.ค.50	ปีนี้ (2551)			
		วันก่อน 17 ต.ค.	วันนี้ 24 ต.ค.			วันก่อน 17 ต.ค.	วันนี้ 24 ต.ค.		
พริกไทยขาว อย่างดี	200-210	175-185	175-185		250-260	250-270	250-270		พริกไทย ราคาเคลื่อนไหวอยู่ในระดับทรงตัว การซื้อขายมีน้อย
อย่างรอง									
พริกไทยดำ อย่างดี	140-150	125-135	125-135		180-190	170-180	170-180		
อย่างรอง	110-115	105-115	105-115						
ผู้รายงาน..... (นางกฤษณา พลศักดิ์)									
ผู้ตรวจ..... (นางประชุม กษมาประพฤทธิ์)									

รายงานการติดตามภาวะตลาด "พริกแห้ง" ในกรุงเทพมหานคร

ประจำวันที่ 24 ตุลาคม 2551

บาท/ก.ก.

รายการสินค้า	ราคาขายส่ง			+ เพิ่ม - ลด	ราคาขายปลีก			+ เพิ่ม - ลด	สถานการณ์	
	วันนี้ ปีก่อน 24 ต.ค.50	ปีนี้ (2551)			วันนี้ ปีก่อน 24 ต.ค.50	ปีนี้ (2551)				
		วันก่อน 17 ต.ค.	วันนี้ 24 ต.ค.			วันก่อน 17 ต.ค.	วันนี้ 24 ต.ค.			
พริกชี้หนูแห้ง									พริกชี้หนูแห้ง ราคาจำหน่ายทรงตัว ภาวะการค้าปกติ ทั้งนี้ มีพริกชี้หนูแห้งจาก พม่าเข้ามาจำหน่าย ราคาขายส่ง กก.ละ 53-56 บาท	
อย่างดี	110-120	110-130	110-130		140-150	140-150	140-150			
อย่างรอง	80-85	85-90	85-90		100-110	110-120	110-120			
										ผู้รายงาน..... (นางกฤษณา พลศักดิ์)
										ผู้ตรวจ..... (นางประชุม กษมาประพุกทรี)

รายงานการติดตามภาวะตลาด "ปาล์มน้ำมัน และน้ำมันปาล์ม" ในกรุงเทพมหานคร

f: ราคาปาล์ม/สีดา

ประจำวันที 24 ตุลาคม 2551


รายการ	หน่วย	ราคาขายส่ง			+ เพิ่มขึ้น - ลดลง	ภาวะการค้า
		ราคาวันนี้ปีก่อน	ราคาวันก่อน	ราคาวันนี้		
		24 ต.ค. 50	22 ต.ค. 51	24 ต.ค. 51		
ผลปาล์มทะเลลาย (ราคาโรงสกัดรับซื้อ)						
คุณภาพ เปอร์เซนต์น้ำมัน (คละ)	บาท/กก.	4.40 - 5.00	2.50 - 3.00	2.50 - 3.00		ผลปาล์มทะเลลาย ราคาสูงขึ้น ที่ จ.กระบี่และตรัง ด้วยโรงสกัดต่างแข่งขันกันรับซื้อและปรับราคารับซื้อสูงขึ้นตามความต้องการ อีกทั้งคุณภาพเปอร์เซนต์น้ำมันในพื้นที่อยู่ในเกณฑ์ดีด้วย แต่กลับลดลงที่ จ.ชุมพร ด้วยโรงสกัดรายใหญ่แจ้งปรับราคารับซื้อผลปาล์มลดลง ส่งผลให้ราคาผลปาล์มในพื้นที่อ่อนตัวลง
- จ.กระบี่	บาท/กก.	4.85 - 4.95	2.60 - 2.80	2.70 - 2.90	+0.10	
- จ.สุราษฎร์ธานี	บาท/กก.	4.80 - 5.00	2.70 - 2.80	2.70 - 2.80		
- จ.ชุมพร	บาท/กก.	4.80 - 4.85	2.60 - 3.00	2.60 - 2.90	-0.10	
- จ.ตรัง	บาท/กก.	4.75 - 4.95	2.70 - 3.00	2.80 - 3.00	+0.10	
- จ.สตูล	บาท/กก.	4.40 - 4.60	2.50 - 2.60	2.50 - 2.60		
คุณภาพ เปอร์เซนต์น้ำมัน (15%)	บาท/กก.	4.30 - 4.70	2.47 - 2.80	2.47 - 2.80		น้ำมันปาล์มดิบ ราคาลดลง จากผลกระทบราคาลดลงมาเลเซียปรับตัวลดลงมาก และเข้าวันนี้ราคาลดลงอีกต่อเนื่อง โรงสกัดจึงปรับราคาจำหน่ายลดลง เพื่อให้สอดคล้องกับภาวะตลาด และเพื่อให้ตลาดคล่องตัวขึ้น จึงมีการต่อรองราคาอย่างกว้างขวางได้ข่าวว่าต่อรองที่กก.ละ 15.50 บาท ยังไม่มีการซื้อขาย กระแสข่าวว่าตลาดมาเลเซียจะลดลงอีก ทำให้การซื้อขายชะลอตัวและรือรือสถานการณ์ต่อเนื่อง
- จ.กระบี่	บาท/กก.	4.30	2.50	2.60	+0.10	
- จ.สุราษฎร์ธานี	บาท/กก.	4.32	2.47	2.47		
- จ.ชุมพร	บาท/กก.	4.40	2.60	2.60		
- จ.ตรัง	บาท/กก.	4.70	2.80	2.80		
- จ.สตูล	บาท/กก.	4.40	2.50	2.50		
คุณภาพ เปอร์เซนต์น้ำมัน (17%)	บาท/กก.	4.60 - 5.00	2.60 - 3.00	2.60 - 3.00		อนึ่ง สำหรับราคาน้ำมันเมล็ดในปาล์มดิบ อ่อนตัวลงตามราคาน้ำมันปาล์มดิบ อีกทั้งราคาในตลาดต่างประเทศลดลงอีก (ประมาณ 2,093.50 ริงกิต/ตัน)
- จ.กระบี่	บาท/กก.	4.95	2.80	2.90	+0.10	
- จ.สุราษฎร์ธานี	บาท/กก.	5.00	2.80	2.80		
- จ.ชุมพร	บาท/กก.	4.85	3.00	2.90	-0.10	
- จ.ตรัง	บาท/กก.	4.90	3.00	3.00		
- จ.สตูล	บาท/กก.	4.60	2.60	2.60		
ผลปาล์มร่วง จ.ชุมพร	บาท/กก.	6.40 - 6.80	4.20 - 4.80	4.20 - 4.80		
น้ำมันปาล์มดิบ (ราคาซื้อขายทั่วไปส่งมอบถึงผู้ซื้อ)						
- เกรด A (น้ำมันจากเปลือก)	บาท/กก.	28.00 - 28.25	16.50 - 16.75	15.75 - 16.00	-0.75	
- เกรด B (น้ำมันรวม)	บาท/กก.	27.00 - 27.25	15.50 - 15.75	14.75 - 15.00	-0.75	
น้ำมันเมล็ดในปาล์มดิบ	บาท/กก.	29.75 - 30.00	24.00 - 24.50	23.25 - 23.75	-0.75	

รายการ	หน่วย	ราคาขายส่ง			+ เพิ่มขึ้น - ลดลง	ภาวะการค้า
		ราคาวันห้ปีก่อน	ราคาวันก่อน	ราคาวันนี้		
		24 ต.ค. 50	22 ต.ค. 51	24 ต.ค. 51		
น้ำมันปาล์มบริสุทธิ์ *(ราคาซื้อขายทั่วไปส่งมอบถึงผู้ซื้อ)						
- โอเลอิน	บาท/กก.	32.64 - 33.01	28.90 - 29.27	28.90 - 29.27		
- สเตอริน	บาท/กก.	27.25 - 27.50	15.50 -16.00	15.50 -16.00		
น้ำมันปาล์มสำเร็จรูป (ราคารวม VAT)						
- ราคาขายส่ง (โรงกลั่นส่งมอบถึงยี่ปั้ว)						
- ชนิดบรรจุปีป 12.50 กก.	บาท/กก.	39.20 - 39.60	35.20 - 35.60	35.20 - 35.60		
- ตรามรกต	บาท/ปีป	490	440	440		
- ตราหยก	บาท/ปีป	495	445	445		
- ตราโอลีน	บาท/ปีป	490	445	445		
- ตราเกสร	บาท/ปีป	495	440	440		
- ชนิดบรรจุขวด 1 ลิตร (12 ขวด/หีบ)	บาท/ขวด	37.08 - 37.92	30.83 - 33.75	30.83 - 33.75		
- ตรามรกต	บาท/หีบ	455	405	405		
- ตราหยก	บาท/หีบ	450	405	405		
- ตราโอลีน	บาท/หีบ	455	405	405		
- ตราเกสร	บาท/หีบ	445	370	370		
- ราคาขายปลีก ในตลาดกรุงเทพฯ						
- ชนิดบรรจุปีป	บาท/กก.	42 - 43	33 - 35	33 - 35		
- ชนิดบรรจุขวด 1 ลิตร	บาท/ขวด	38 - 40	35 - 38	35 - 38		
ตลาดมาเลเซีย		(22 ต.ค.50)	(21 ต.ค. 51)	(22 ต.ค. 51)		
- น้ำมันปาล์มดิบ (Crude Palm Oil)	ริงกิต/ตัน	2,876.30	1,687.50	1,590.00		
"	บาท/กก.	29.22	16.43	15.47	-0.96	
- น้ำมันบริสุทธิ์ (RBD Palm Olein)	USD/ตัน	897.50	560.00	534.00		
"	บาท/กก.	30.66	19.23	18.41	-0.82	
- สเตียรินบริสุทธิ์ (RBD Stearin)	USD/ตัน	847.50	415.00	381.00		
"	บาท/กก.	28.95	14.25	13.14	-1.11	
หมายเหตุ : * น้ำมันปาล์มบริสุทธิ์เป็นราคาไม่รวม VAT						

อัตราแลกเปลี่ยน US\$ = 34.4790 บาท (อัตรากลาง)

1 ริงกิต = 9.7321 บาท (อัตรากลาง)

(22 ต.ค. 51)



ผู้รายงาน
(นาง อมราพร อินทร์แมน)

อัตราแลกเปลี่ยน US\$ = 34.4790 บาท (อัตรากลาง)
1 ริงกิต = 9.7321 บาท (อัตรากลาง)
(22 ต.ค. 51)


ผู้รายงาน
(นาง อมราพร อินทร์แมน)

รายงานการติดตามภาวะและราคา ถั่วเหลืองและผลิตภัณฑ์ และน้ำมันรำข้าว ในตลาดกรุงเทพมหานคร
ประจำวันที่ 24 ตุลาคม 2551

Agri_35 รายงาน F:รายงาน ผลป.

รายการสินค้า	หน่วย	ปีก่อน วันนี้ 24 ต.ค. 50	ราคาขายส่ง		+เพิ่ม -ลด	สถานการณ์
			วันก่อน 21 ต.ค. 51	วันนี้ 24 ต.ค. 51		
เมล็ดถั่วเหลือง						เมล็ดถั่วเหลือง ราคาจำหน่ายยังทรงตัว
เกรดแปรรูปผลิตภัณฑ์อาหาร	บาท/กก.	18.00 - 19.00	25.00 - 26.00	25.00 - 26.00		
เกรดผลิตอาหารสัตว์	บาท/กก.	16.00 - 17.00	23.50 - 24.50	23.50 - 24.50		
เกรดสกัดน้ำมัน (สกัดน้ำมันความชื้นไม่เกิน 13%)	บาท/กก.	15.00 - 15.75	18.00 - 18.50	18.00 - 18.50		
น้ำมันถั่วเหลืองบริสุทธิ์						
ชนิดบรรจุถัง (200 ลิตร)	บาท/กก.	34.72 - 37.45	53.82 - 54.57	53.82 - 54.57		
ชนิดบรรจุปี๊บ 13.75 ลิตร	บาท/กก.	37.84 - 39.52	56.50 - 57.20	56.50 - 57.20		
ชนิดบรรจุขวด 1 ลิตร (หน้าโรงงาน)						
ตรางู่น	บาท/ขวด	36.67 - 37.00	48.50 - 51.10	48.50 - 51.10		
ตราไก่	บาท/ขวด	36.75 - 37.08	48.20 - 51.10	48.20 - 51.10		
ชนิดบรรจุขวด 1 ลิตร (ขายส่ง)						
ตรางู่น	บาท/ขวด	37.16 - 37.58	49.00 - 52.83	49.00 - 52.83		
ตราไก่	บาท/ขวด	37.50 - 37.83	48.75 - 52.25	48.75 - 52.25		
น้ำมันรำข้าวบริสุทธิ์						
ชนิดบรรจุปี๊บ 13.75 ลิตร	บาท/กก.	38.52 - 41.09	57.42 - 58.21	57.42 - 58.21		
ชนิดบรรจุขวด 1 ลิตร (หน้าโรงงาน)						
ตราคิง	บาท/ขวด	36.50 - 36.83	49.10 - 51.35	49.10 - 51.35		
ตราชม	บาท/ขวด	37.08 - 37.50	50.30 - 53.05	50.30 - 53.05		
ราคาขายปลีก ชนิดขวด 1 ลิตร						
น้ำมันถั่วเหลือง						
- ตรางู่น	บาท/ขวด	38.50 - 40.00	49.50 - 54.00	49.50 - 54.00		
- ตราไก่	บาท/ขวด	39.00 - 40.00	49.50 - 54.00	49.50 - 54.00		
น้ำมันรำข้าวบริสุทธิ์						
- ตราคิง	บาท/ขวด	39.00 - 40.00	52.00 - 55.00	52.00 - 55.00		
- ตราชม	บาท/ขวด	39.00 - 40.00	52.50 - 57.00	52.50 - 57.00		

ผู้รายงาน อรุณศรี บุญสนอง
(นางวรารศรี บุญสนอง)

ผู้ตรวจ สมชาย อินทร์แมน
(นางอมราพร อินทร์แมน)

รายงานการติดตามภาวะตลาด "ทานตะวันและผลิตภัณฑ์" ในกรุงเทพมหานคร


ประจำวันที่ 24 ตุลาคม 2551

Agri_35 รายงาน F:รายงาน คัดป.

รายการสินค้า	หน่วย	ปีก่อน วันนี้ 24 ต.ค. 50	ปีนี้ (2551)		+ เพิ่ม - ลด	สถานการณ์
			วันก่อน 17 ต.ค. 51	วันนี้ 24 ต.ค. 51		
ราคาขายส่ง						
เมล็ดทานตะวัน						น้ำมันทานตะวันสำเร็จรูป
ราคาที่จุดรับซื้อ ณ แหล่งผลิต	บาท/กก.	-	-	-		ราคาจำหน่ายยังทรงตัว
ราคาที่โรงงานหีบรับซื้อหน้าโรงงาน	บาท/กก.	-	-	-		
กากทานตะวัน (ผลิตภายในประเทศ)	บาท/กก.					
น้ำมันทานตะวันสำเร็จรูป	บาท/หีบ	540 - 550	985 - 1010	985 - 1010		
ราคาที่โรงงานกลั่นขายส่งถึงมือปั๊ว						
ชนิดบรรจุขวด (12 ขวด/หีบ)						
ตราตุ๊ก (น้ำมันในประเทศ)	บาท/ขวด	45.33 - 45.83	-	-		
ตราchim (น้ำมันในประเทศ)	บาท/ขวด	45.00 - 45.42	82.08 - 84.17	82.08 - 84.17		
ราคาขายปลีก						
ชนิดบรรจุขวด (12 ขวด/หีบ)						
ตราตุ๊ก (น้ำมันในประเทศ)	บาท/ขวด	46.50 - 47.50				
ตราchim (น้ำมันในประเทศ)	บาท/ขวด	46.50 - 47.00	90.00 - 94.00	90.00 - 94.00		

ผู้รายงาน.....อรสา บุญสนอง.....

(นางวราศรี บุญสนอง)

ผู้ตรวจ..........

(นางอมราพร อินทร์แมน)

รายงานการติดตามภาวะตลาด "ถั่วลิสงและผลิตภัณฑ์" ในกรุงเทพมหานคร
ประจำวัน ที่ 24 ตุลาคม 2551

รายการ	หน่วย บาท	ราคาขายส่ง			+เพิ่ม -ลดลง	ราคาขายปลีก (บาท/กก.)			+เพิ่ม -ลดลง	สถานการณ์
		ราคายี่สิบปีก่อน	ราคายี่สิบก่อน	ราคายี่สิบ		ราคายี่สิบปีก่อน	ราคายี่สิบก่อน	ราคายี่สิบ		
		24 ต.ค. 50	17 ต.ค. 51	24 ต.ค. 51		24 ต.ค. 50	17 ต.ค. 51	24 ต.ค. 51		
ถั่วลิสงกะเทาะเปลือก										ถั่วลิสงกะเทาะเปลือกและผลิตภัณฑ์ ถั่วลิสงกะเทาะเปลือก ราคาลดลง แต่อยู่ในเกณฑ์สูง ด้วยปริมาณถั่วปลายฝนมีน้อย ถั่วรุ่นใหม่ยังไม่มี จะเริ่มมีออกสู่ตลาด ประมาณต้นเดือนธันวาคม สกนี้ขณะนี้ผู้ค้าส่งแจ้งว่า ถั่วจากต่างประเทศ เช่น เวียดนาม อินเดีย มีส่งเข้ามาสมทบเป็นจำนวนมาก แต่คุณภาพไม่ดี เม็ดลีบ มีความชื้นบ้าง ประกอบกับภาวะตลาดชะลอตัวมาก การซื้อขายเบาบาง ผู้ค้าส่งจึงปรับราคาจำหน่ายลดลง เพื่อให้ตลาดคล่องตัวขึ้น ส่วนผลิตภัณฑ์ต่าง ๆ ระดับราคายังคงทรงตัวอยู่ในเกณฑ์สูง
- ชนิดคัดพิเศษ	กก.	50 - 52	54 - 58	52 - 55	-2ถึง-3	55 - 60	65 - 68	62 - 65	-3	
- ชนิดคัดธรรมดา	กก.	46 - 48	48 - 52	45 - 50	-2ถึง-3	52 - 54	55 - 60	52 - 58	-2ถึง-3	
- ชนิดคละ	กก.	-	42 - 46	40 - 43	-2ถึง-3	-	48 - 52	45 - 50	-2ถึง-3	
กากถั่วลิสงนำเข้า	กก.	-	-	-						
ผลิตภัณฑ์จากถั่วลิสง										
น้ำมันถั่วลิสงดิบ	กก.	-	-	-						
น้ำมันถั่วลิสงบริสุทธิ์										
ชนิดบรรจุปีบ 15 กก.	กก.	73.33 (1,100บาท/ปีบ)	83.33 (1,250บาท/ปีบ)	83.33 (1,250บาท/ปีบ)		-	-	-		
ชนิดบรรจุปีบ 5 กก.	กก.	74	80	80		-	-	-		
ชนิดบรรจุปีบ 3 กก.	กก.	-	-	-		-	-	-		
ชนิดบรรจุขวด 2 ลิตร	ขวด	150	160	160		155	165 - 170	165 - 170		
ชนิดบรรจุขวด 1 ลิตร (ตราควางบิน)	ขวด	75	80	80		80	85	85		

F : ถั่วลิสง


ผู้รายงาน...


(นางอมราพร อินทร์แมน)

รายงานการติดตามภาวะตลาด "มะพร้าวและผลิตภัณฑ์" ในกรุงเทพมหานคร
 ประจำวันที่ 24 ตุลาคม 2551

รายการสินค้า	หน่วย	ราคาขายส่ง			+ เพิ่ม - ลด	สถานการณ์
		ปีก่อน วันนี้ 24 ต.ค. 50	ปีนี้ (2551)			
			วันก่อน 21 ต.ค. 51	วันนี้ 24 ต.ค. 51		
มะพร้าวผล						
ราคาที่ร้านค้าส่งขายส่งให้ผู้ซื้อทั่วไป						
ทับสะแก ผลใหญ่ (ปอกเปลือก)	บาท/ผล	7.00 - 7.50	15.50 - 16.00	15.50 - 16.00		มะพร้าวผลและผลิตภัณฑ์ ระดับราคาทรงตัวอยู่ในเกณฑ์สูง
เนื้อมะพร้าวแห้ง 90%	บาท/กก.	13.10 - 13.20	19.00 - 19.50	19.00 - 19.50		
ราคาที่โรงงานหีบเขตกทม.-ปริมณฑลรับซื้อ						
หน้าโรงงาน						
เนื้อมะพร้าวขาว รับซื้อหน้าโรงงาน	บาท/กก.	9.00 - 9.50	25.00 - 26.00	25.00 - 26.00		
น้ำมันมะพร้าวดิบ	บาท/กก.	29.50 - 29.67	36.50 - 36.67	36.50 - 36.67		
ราคาซื้อขายทั่วไป ส่งมอบถึงผู้ซื้อ		(1770-1780*)	(2190-2200*)	(2190-2200*)		
น้ำมันมะพร้าวสำเร็จรูป - ชนิดบรรจุปีป (12.50 กก.)						
ราคาที่โรงงานกลั่นขายส่งถึงยี่ปั้ว	บาท/กก.	39.60 - 40.40	39.20 - 40.40	39.20 - 40.40		
ตราผักกาด	บาท/ปีป	495	490	490		
ตราไฟป๊อก	บาท/ปีป	495	490	490		
ตราดอกไม้	บาท/ปีป	505	505	505		
ราคาขายปลีก						
มะพร้าวผล ทับสะแก ผลใหญ่ (ปอกเปลือก)	บาท/ผล	9.00 - 9.50	18.00 - 18.50	18.00 - 18.50		
มะพร้าวขูด (ไม่ขูดผิว)	บาท/กก.	26.00 - 28.00	32.00 - 35.00	32.00 - 35.00		
น้ำมันมะพร้าวสำเร็จรูป - ชนิดบรรจุปีป (12.50 กก.)	บาท/กก.	42 - 43	42 - 43	42 - 43		
ตราผักกาด	บาท/ปีป	500	495	495		
ตราไฟป๊อก	บาท/ปีป	500	495	495		
ตราดอกไม้	บาท/ปีป	510	510	510		

ผู้รายงาน



(นางอมราพร อินทร์แมน)

ผู้รายงาน 
 (นางอมราพร อินทร์แมน)

รายงานการติดตามภาวะและราคา "วัตถุดิบอาหารสัตว์" ในตลาดกรุงเทพมหานคร
ประจำวันที่ 24 ตุลาคม 2551

Agri_35 รายงาน ราคาสินค้า

รายการสินค้า	หน่วย บาท	ปีก่อน วันนี้ 24 ต.ค. 50	ปีนี้ (2551)		+ เพิ่ม - ลด	สถานการณ์
			วันก่อน 21 ต.ค. 51	วันนี้ 21 ต.ค. 51		
ปลาป่น						<p>ปลาป่น กากถั่วเหลือง เมล็ดถั่วเหลือง ราคาจำหน่ายยังทรงตัว</p> <p>ผู้รายงาน <i>อรสา ใจบุญ</i> (นางวราศรี บุญสนอง)</p> <p>ผู้ตรวจ <i>[Signature]</i> (นางอมราพร อินทร์แมน)</p>
เกรดกึ่ง	กก.	26.00	30.60	30.60		
โปรตีนร้อยละ 60 ขึ้นไป กลิ่นเบอร์ 1	กก.	25.30	30.20	30.20		
โปรตีนร้อยละ 60 ลงมา กลิ่นเบอร์ 1	กก.	24.60	29.50	29.50		
โปรตีนร้อยละ 60 ขึ้นไป กลิ่นเบอร์ 2	กก.	22.70	30.10	30.10		
โปรตีนร้อยละ 60 ลงมา กลิ่นเบอร์ 2	กก.	21.80	29.20	29.20		
โปรตีนร้อยละ 60 ขึ้นไป กลิ่นเบอร์ 3	กก.	21.70	29.60	29.60		
โปรตีนร้อยละ 60 ลงมา กลิ่นเบอร์ 3	กก.	20.80	28.70	28.70		
หัวปลา โปรตีนร้อยละ 45 ขึ้นไป	กก.	21.90	28.40	28.40		
ปลาขาย โปรตีนร้อยละ 60	กก.	20.00	26.30	26.30		
กากถั่วเหลือง						
นำเข้า โปรตีนร้อยละ 42-45	กก.	14.20 - 14.30	15.00 - 15.10	15.00 - 15.10		
นำเข้า โปรตีนร้อยละ 46-48	กก.	14.80 - 15.05	16.00 - 16.10	16.00 - 16.10		
ผลิตในประเทศ (เมล็ดนำเข้า)	กก.	15.10 - 15.25	16.00 - 16.20	16.00 - 16.20		
ผลิตในประเทศ (เมล็ดในประเทศ)	กก.	-	16.50 - 16.60	16.50 - 16.60		
เมล็ดถั่วเหลือง						
เกรดสกัดน้ำมัน (สกัดน้ำมันความชื้นไม่เกิน 13%)	กก.	15.00 - 15.75	18.00 - 18.50	18.00 - 18.50		


รายงานการติดตามภาวะสินค้าในตลาดกรุงเทพมหานคร
ประจำวัน ที่ 24 ตุลาคม 2551

F:มะขามเปี้ยก กระเจี๊ยบ ลูกเดือย

หน่วย : บาท/กก.

รายการสินค้า	ขายส่ง			+ เพิ่ม - ลด	ขายปลีก			สถานการณ์	
	วันนี้ปีก่อน 24 ตค.50	ปีนี้ (2551)			วันนี้ปีก่อน 24 ตค.50	ปีนี้ (2551)			+ เพิ่ม - ลด
		วันก่อน 17 ตค.51	วันนี้ 24 ตค.51			วันก่อน 17 ตค.51	วันนี้ 24 ตค.51		
มะขามเปียก (แกะเมล็ด)	19 - 20	34 - 36	33 - 34	-1ถึง-2	25 - 30	40 - 45	38 - 40	-2ถึง-5	มะขามเปียก ราคาปรับตัวลดลง เนื่องจากสต็อกในท้องเย็นยังมีเหลืออยู่มาก ผู้ค้าจึงเร่งระบายสินค้าออกสู่ตลาด เพื่อให้ทันกับผลผลิตรุ่นใหม่ที่จะออกสู่ตลาดในปลายปีนี้
(ไม่แกะเมล็ด)	9 - 10	15 - 16	15 - 16		-	-	-		
กระเจี๊ยบแห้ง	-	150 - 200	150 - 200		-	200 - 250	200 - 250		
ลูกเดือยกะเพาะเปลือก	-	28 - 35	28 - 35		-	35 - 40	35 - 40		

ผู้รายงาน


(นางสาวพลิภา สุวรรณลักษณ์)

สำนักส่งเสริมการค้าสินค้าเกษตร ฝ่ายติดตามและประเมินภาวะตลาดสินค้าเกษตร โทร. 0 2547 5400



รายงานการติดตามภาวะตลาด " งา " ในกรุงเทพมหานคร
 ประจำวันที่ 24 ตุลาคม 2551

บาท/ก.ก.

รายการ	ราคาขายส่ง			+เพิ่ม -ลด	ราคาขายปลีก			+เพิ่ม -ลด	สถานการณ์
	ปีก่อน วันนี้ 24 ต.ค.50	ปีนี้ (2551)			ปีก่อน วันนี้ 24 ต.ค.50	ปีนี้ (2551)			
		วันก่อน 21 ต.ค.	วันนี้ 24 ต.ค.			วันก่อน 21 ต.ค.	วันนี้ 24 ต.ค.		
งาเกษตร	33-35	45-50	45-50		62-64	110-120	110-120		งา ระดับราคาซื้อขายทรงตัว ภาวะการค้าปกติ
งาดำ	40-42	85-100	85-100		60-62	95-110	95-110		
งาขาวเมล็ดใหญ่	-	-	-						
ผู้รายงาน..... (นางกฤษณา พลศักดิ์) ผู้ตรวจ..... (นางประชุม กษมาประพฤทธิ์)									

รายงานการติดตามภาวะตลาด "ละหุ่ง" ในกรุงเทพมหานคร
 ประจำวันที่ 24 ตุลาคม 2551

บาท/ก.ก.

รายการ	ราคาขายส่ง			+เพิ่ม -ลด	สถานการณ์
	ปีก่อน 24 ต.ค.50	วันก่อน 17 ต.ค.51	วันนี้ 24 ต.ค.51		
ละหุ่ง ละหุ่ง (กระเพาะเปลือก)	13.00	13.00	13.00		ละหุ่ง ราคาทรงตัวไม่เปลี่ยนแปลง ผู้รายงาน.....  (นางกฤษณา พลศักดิ์) ผู้ตรวจ.....  (นางประชุม กษมาประพทธิ์)

ฝ่ายติดตามและประเมินภาวะตลาดสินค้าเกษตร สำนักส่งเสริมการค้าสินค้าเกษตร กรมการค้าภายใน โทร. 0 2547 5400

รายงานการติดตามภาวะตลาด "กระสอบ" ในกรุงเทพมหานคร
ประจำวันที่ 24 ตุลาคม 2551

บาท/ใบ

รายการ	ราคาขายส่ง			+เพิ่ม -ลด	ภาวะการค้า
	ปีก่อน 24 ต.ค.50	วันก่อน 21 ต.ค.51	วันนี้ 24 ต.ค.51		
กระสอบ (ขนาด 29 นิ้ว x 43 นิ้ว)					กระสอบ ราคาจำหน่ายปรับตัวสูงขึ้นจากวันก่อน
กระสอบใหม่	35.00-36.00	42.00-44.00	44.00-45.00	+1 ถึง 2	ผลจากโรงสีที่เข้าร่วมโครงการฯ มีความต้องการอย่าง
กระสอบใช้แล้วไม่มีตรา	26.00-27.00	30.00-31.00	30.00-31.00		ต่อเนื่อง เพื่อใช้บรรจุข้าวสารส่งมอบเข้าโกดังกลาง
กระสอบใช้แล้วมีตรา	17.50-20.50	20.00-22.00	20.00-22.00		ขณะที่สินค้ามีปริมาณออกสู่ตลาดน้อยและไม่เพียงพอ
กระสอบใหม่ 50 กก. (ไม่มีตรา)	21.00-22.45	22.45-24.00	22.45-24.00		กับความต้องการ
					ผู้รายงาน..... (นางกฤษณา พลศักดิ์)
					ผู้ตรวจ..... (นางประทุม กษมาประพฤทธิ์)

รายงานการติดตามภาวะและราคา "สุกร" ในตลาดกรุงเทพมหานคร

วันที่ 24 ตุลาคม 2551

หน่วย : บาท/ตัว/กก.

รายการ	ราคาขายส่ง			+เพิ่ม -ลดลง	ราคาขายปลีก			+เพิ่ม -ลดลง	ภาวะการค้า
	ราคาวันนี้ปีก่อน	ราคาวันก่อน	ราคาวันนี้		ราคาวันนี้ปีก่อน	ราคาวันก่อน	ราคาวันนี้		
	24 ต.ค. 50	22 ต.ค. 51	24 ต.ค. 51		24 ต.ค. 50	22 ต.ค. 51	24 ต.ค. 51		
สุกร									
ลูกสุกร ทัวไป (นน. 12 กก./ตัว)	1,000	1,200	1,200						สุกรชำแหละ (หมูซีก) ราคาทรงตัว อยู่ที่ กก.ละ 65 - 67 บาท แต่มีบางพื้นที่ปรับราคาสูงขึ้น ไปในทิศทางเดียวกัน เพื่อให้สอดคล้องกับภาวะตลาด ซึ่งช่วงนี้ตลาดมีความต้องการในส่วนของเนื้อสันนอก และเนื้อตะโพกมากกว่าชิ้นส่วนอื่น โรงฆ่าและผู้ค้าส่งจึงปรับราคาขายส่งสูงขึ้น อย่างไรก็ตาม โดยภาพรวมตลาดยังชะลอตัว กำลังซื้อลดลง เนื่องจากอาหารโปรตีนชนิดอื่น ๆ เช่นเนื้อไก่ ไข่ และสัตว์น้ำ มีราคาต่ำกว่า เป็นผลให้ผู้บริโภคมีทางเลือกเพิ่มขึ้น อีกทั้งได้ข่าวว่าในห้างสรรพสินค้าบางแห่งจำหน่ายเนื้อสุกรชำแหละในราคาต่ำกว่าท้องตลาดด้วย
ลูกสุกร ซี.พี. (นน. 16 กก./ตัว)	1,200	1,400	1,400		(ราคาลูกสุกรและสุกรมีชีวิตเป็นราคา ณ แหล่งผลิตสำคัญ)				
สุกรมีชีวิต ทัวไป	38.00 - 39.00	55.00 - 56.00	55.00 - 56.00		[จ.ราชบุรี นครปฐม ฉะเชิงเทราและชลบุรี]				
สุกรมีชีวิต ฟาร์ม	40.00 - 41.00	56.00 - 57.00	56.00 - 57.00						
สุกรชำแหละ ทัวไป	48.00 - 49.00	65.00 - 66.00	65.00 - 66.00						
สุกรชำแหละ ฟาร์ม	50.00 - 52.00	66.00 - 67.00	66.00 - 67.00						
สุกรชำแหละ เนื้อสัน - สันใน	82 - 84	100 - 102	100 - 102		90 - 95	115 - 120	115 - 120		
- สันนอก	76 - 78	89 - 92	91 - 93	+1 ถึง 2	85 - 90	110 - 115	110 - 115		
เนื้อแดง - ตะโพก	72 - 75	86 - 87	88 - 89	+2	85 - 90	110 - 115	110 - 115		
- ไหล่	67 - 70	81 - 82	81 - 82		80 - 85	110 - 115	110 - 115		
เนื้อสามชั้น	69 - 78	89 - 104	89 - 104		80 - 85	105 - 110	105 - 110		
มันแข็ง	34 - 36	46 - 49	46 - 49		38 - 40	50 - 52	50 - 52		
เศษมัน	20 - 23	32 - 34	32 - 34		25 - 30	40 - 45	40 - 45		
มันเปลง	15 - 18	25 - 26	25 - 26		18 - 22	30 - 32	30 - 32		

F. สุกร/สืเหลือ

 ผู้รายงาน
(นางอมราพร อินทร์แมน)

หมายเหตุ : ราคาขายส่งเนื้อสันใน - มันเปลง ใช้เพื่อศึกษาวิเคราะห์ไม่สมควรเผยแพร่

ฝ่ายติดตามและประเมินภาวะตลาดสินค้าเกษตร สำนักส่งเสริมการค้าสินค้าเกษตร โทร. 02-5475400

รายงานการติดตามภาวะและราคา "โค - กระบือ" ในตลาดกรุงเทพมหานคร

วันที่ 24 ตุลาคม 2551

บาท : ก.ก.

รายการ	ราคาขายส่ง			+ เพิ่ม - ลดลง	ราคาขายปลีก			+ เพิ่ม - ลดลง	ภาวะการค้า
	ปีก่อน	วันก่อน	วันนี้		ปีก่อน	วันก่อน	วันนี้		
	24 ต.ค. 50	17 ต.ค. 51	24 ต.ค. 51		24 ต.ค. 50	17 ต.ค. 51	24 ต.ค. 51		
โค									เนื้อโคและเนื้อกระบือ ราคาทรงตัว
โคมีชีวิต	52 - 53	52 - 53	52 - 53						
เนื้อโคติดกระดูก	95 - 97	95 - 97	95 - 97						
เนื้อโคเราะกระดูกขาหน้า	105 - 107	105 - 107	105 - 107						
เนื้อโคเราะกระดูกขาหลัง	109 - 110	109 - 110	109 - 110						
เนื้อโคธรรมดา					115 - 120	115 - 120	115 - 120		
เนื้อโคสันนอก - สะโพก					125 - 130	125 - 130	125 - 130		
เนื้อโคสันใน					180 - 190	180 - 190	180 - 190		
กระบือ									
กระบือมีชีวิต	50 - 51	50 - 51	50 - 51						
เนื้อกระบือติดกระดูก	93 - 95	93 - 95	93 - 95						
เนื้อกระบือเราะกระดูกขาหน้า	103 - 105	103 - 105	103 - 105						
เนื้อกระบือเราะกระดูกขาหลัง	105 - 107	105 - 107	105 - 107						
เนื้อกระบือธรรมดา					115 - 120	115 - 120	115 - 120		
เนื้อกระบือสันนอก-สะโพก					125 - 130	125 - 130	125 - 130		
เนื้อกระบือสันใน					180 - 190	180 - 190	180 - 190		

ผู้ตรวจ.....

(นางอมราพร อินทร์แมน)

ผู้รายงาน.....

(นางจริย์ สมชีพ)

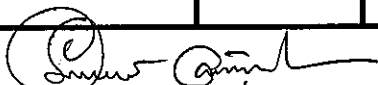
รายงานการติดตามภาวะและราคา "ไก่เนื้อ" ในตลาดกรุงเทพมหานคร

วันที่ 24 ตุลาคม 2551


บาท : ก.ก.

รายการ	ราคาขายส่ง			+ เพิ่ม - ลดลง	ราคาขายปลีก			+ เพิ่ม - ลดลง	ภาวะการค้า
	ปีก่อน 24 ต.ค. 50	วันก่อน 17 ต.ค. 51	วันนี้ 24 ต.ค. 51		ปีก่อน 24 ต.ค. 50	วันก่อน 17 ต.ค. 51	วันนี้ 24 ต.ค. 51		
ลูกไก่									ลูกไก่เนื้อ ไก่มีชีวิต และ ไก่สดทั้งตัว ราคาทรงตัว
ลูกไก่ไข่ (ตัว)	19 - 20	18 - 19	18 - 19						
ลูกไก่เนื้อ (ทั่วไป) (ตัว)	14.00	7.00	7.00						
ลูกไก่เนื้อ (ซี.พี.) (ตัว)	14.00 - 14.50	7.00 - 7.50	7.00 - 7.50						
ไก่มีชีวิต (หน้าโรงฆ่า กทม.)									
ไก่มีชีวิต (ทั่วไป)	32 - 33	29 - 30	29 - 30						
ไก่มีชีวิต (ซี.พี.)	32	30	30						
ไก่สดทั้งตัว									
ไก่สดทั้งตัว (รวมเครื่องใน)	42 - 43	42 - 43	42 - 43		54 - 55	58 - 60	58 - 60		
ไก่สดทั้งตัว(ไม่รวมเครื่องใน)					55 - 56	64 - 66	64 - 66		
ไก่สดชำแหละ									
เนื้อสันใน					84 - 85	90 - 92	90 - 92		
เนื้ออก (เนื้อล้วน)					80 - 82	85 - 90	85 - 90		
น่อง สะโพก					60 - 65	65 - 67	65 - 67		
ปีก ทั้งปีก (ปีกเต็ม)					65 - 68	70 - 75	70 - 75		
ปีกบน					65 - 68	65 - 70	65 - 70		
เครื่องใน					65 - 68	65 - 68	65 - 68		
หนัง					30 - 35	36 - 38	36 - 38		
แข้ง ขา ตีน					54 - 55	50 - 55	50 - 55		
โครงกระดูก					20 - 22	25 - 28	25 - 28		

ผู้ตรวจ...


(นางอมราพร อินทร์แมน)

ผู้รายงาน...


(นางจริยี่ สมชีพ)

รายงานการติดตามภาวะและราคา "ไข่" ในตลาดกรุงเทพมหานคร

วันที่ 24 ตุลาคม 2551

บาท : ฟอง

รายการ	ราคาขายส่ง			+ เพิ่ม - ลดลง	ราคาขายปลีก			+ เพิ่ม - ลดลง	ภาวะการค้า
	ปีก่อน	วันก่อน	วันนี้		ปีก่อน	วันก่อน	วันนี้		
	24 ต.ค. 50	20 ต.ค. 51	24 ต.ค. 51		24 ต.ค. 50	20 ต.ค. 51	24 ต.ค. 51		
ไข่เป็ดสด คณะ ณ แหล่งผลิต	3.00	3.50	3.50						ไข่เป็ด และ ไข่ไก่ ราคาทรงตัว
ไข่เป็ด ใหญ่	3.30 - 3.40	3.80 - 3.90	3.80 - 3.90		3.60 - 3.70	4.30 - 4.40	4.30 - 4.40		
ไข่เป็ด กลาง	3.10 - 3.20	3.70 - 3.80	3.70 - 3.80		3.30 - 3.40	4.10 - 4.20	4.10 - 4.20		
ไข่เป็ด เล็ก	2.90 - 3.00	3.50 - 3.60	3.50 - 3.60		3.10 - 3.20	3.80 - 4.00	3.80 - 4.00		
ไข่เป็ดเค็ม ใหญ่	4.00 - 4.10	4.20 - 4.30	4.20 - 4.30		5.00 - 5.50	5.50 - 6.00	5.50 - 6.00		
ไข่เป็ดเค็ม กลาง	3.70 - 3.80	3.90 - 4.00	3.90 - 4.00		4.50 - 5.00	5.00 - 5.50	5.00 - 5.50		
ไข่ไก่สด คณะ ณ แหล่งผลิต	2.00	2.00	2.00						
ไข่ไก่ เบอร์ 0	2.50 - 2.60	2.50 - 2.60	2.50 - 2.60		2.90 - 3.00	2.90 - 3.00	2.90 - 3.00		
ไข่ไก่ เบอร์ 1	2.30 - 2.40	2.30 - 2.40	2.30 - 2.40		2.70 - 2.80	2.70 - 2.80	2.70 - 2.80		
ไข่ไก่ เบอร์ 2	2.20 - 2.30	2.20 - 2.30	2.20 - 2.30		2.60 - 2.70	2.50 - 2.60	2.50 - 2.60		
ไข่ไก่ เบอร์ 3	2.10 - 2.20	2.10 - 2.20	2.10 - 2.20		2.40 - 2.50	2.30 - 2.50	2.30 - 2.50		
ไข่ไก่ เบอร์ 4	2.00 - 2.10	2.00 - 2.10	2.00 - 2.10		2.20 - 2.30	2.20 - 2.30	2.20 - 2.30		
ไข่ไก่ เบอร์ 5	1.85 - 1.95	1.90 - 2.00	1.90 - 2.00		2.10 - 2.20	2.10 - 2.20	2.10 - 2.20		

ผู้ตรวจ.....


(นางอมรรพร อินทร์แมน)

ผู้รายงาน.....



(นางจริย์ สมชีพ)

รายงานการติดตามภาวะและราคา "สัตว์น้ำ" ในตลาดกรุงเทพมหานคร
ประจำวันที่ 23 ตุลาคม 2551

บาท : ก.ก.

รายการ	ราคาขายส่ง			+ เพิ่ม - ลดลง	ราคาขายปลีกตลาด กทม.			+ เพิ่ม - ลดลง	ภาวะการค้า
	ปีก่อน 24 ต.ค. 50	วันก่อน 22 ต.ค. 51	วันนี้ 24 ต.ค. 51		ปีก่อน 24 ต.ค. 50	วันก่อน 22 ต.ค. 51	วันนี้ 24 ต.ค. 51		
กุ้งขาว	ตลาดกลางสมุทรสาคร								สัตว์น้ำ ราคาขายส่งสัตว์น้ำขององค์การ สะพานปลาเปลี่ยนแปลงตามปริมาณ และ คุณภาพของสินค้าที่ส่งเข้าตลาด กุ้งขาว ราคาลดลง เนื่องจากปริมาณ มีส่งเข้าตลาดมากขึ้น และมีขนาดตัวใหญ่ ส่งผลให้ราคาขายปลีกปรับลดลงตามราคา ขายส่ง
- (40 ตัว/กก.)	140	135	125	- 10	180 - 190	170 - 180	160 - 170	- 10	
- (50 ตัว/กก.)	130	125	115	- 10	150 - 160	150 - 160	140 - 150	- 10	
- (60 ตัว/กก.)	125	110	105	- 5	130 - 140	130 - 140	130 - 140		
- (70 ตัว/กก.)	115	105	100	- 5	120 - 130	120 - 130	120 - 130		
- (80 ตัว/กก.)	105	100	95	- 5	110 - 120	110 - 120	110 - 120		
	องค์การสะพานปลา								
กุ้งก้ามกราม (กลาง)									
- (บ่อเลี้ยงไทย 15-16 ตัว/กก.)	215 - 240	160 - 180	160 - 180		260 - 300	240 - 260	240 - 260		
ปลาหมึกกล้วยคละ	80 - 90	90 - 100	90 - 100		110 - 120	120 - 130	120 - 130		
ปลาหมึกกระดองคละ	80 - 90	100 - 110	100 - 110		110 - 120	120 - 130	120 - 130		
หอยแครงคละ	22 - 35	25 - 35	25 - 30	- 5	40 - 55	40 - 50	40 - 50		
หอยลายคละ	40 - 50	30 - 55	30 - 50	- 5	70 - 80	50 - 70	50 - 70		
หอยแมลงภู่คละ	25 - 30	20 - 25	20 - 25		30 - 35	30 - 35	30 - 35		
ปลาทุสด (9-12 ตัว/กก.)	40 - 50	40 - 55	40 - 55		70 - 80	50 - 70	50 - 70		
ปลาช่อน	80 - 100	80 - 95	90 - 100	+ 5 ถึง 10	100 - 120	120 - 130	120 - 130		
ปลาดุก (บึกอูย)	25 - 35	30 - 35	32 - 35	+ 2	45 - 50	45 - 50	45 - 50		
ปลานิล	35 - 40	38 - 45	36 - 45	- 2	40 - 55	50 - 55	50 - 55		

ผู้ตรวจ.. 
(นางอมรพร อินทร์แมน)

ผู้รายงาน... 
(นางจริย สมชีพ)

รายงานการติดตามภาวะตลาด ยางพารา

ประจำวันที่ 24 ตุลาคม 2551

รายการ	หน่วย บาท	วันนี้ปีก่อน	ราคาวันก่อน	ราคาวันนี้	+ เพิ่มขึ้น - ลดลง	ภาวะการค้า
		24 ต.ค. 50	22 ต.ค. 51	24 ต.ค. 51		
ยางแผ่นดิบชั้น 3						ยางพารา ราคาสูงขึ้น ตามความเคลื่อนไหวผันผวนของตลาดต่างประเทศ
ราคาเกษตรกรขายได้						
- จ.สุราษฎร์ธานี	กก.	73.75	52.75	53.30	+0.55	
- จ.สงขลา	กก.	74.05	54.35	54.80	+0.45	
- นครศรีธรรมราช	กก.	73.80	51.50	52.25	+0.75	
ราคาตลาดกลาง						
- จ.สุราษฎร์ธานี	กก.	75.81	58.53	58.74	+0.21	
- จ.สงขลา	กก.	75.80	58.53	58.74	+0.21	
- จ.นครศรีธรรมราช	กก.	76.09	58.53	58.74	+0.21	
ยางแผ่นรมควันชั้น 3						
ราคา FOB ชั้น 3 กรุงเทพ	กก.	82.25	64.60	64.70	+0.10	

ผู้รายงาน.....

(นางสาวพินชา กระบี่ทอง)

รายงานการติดตามภาวะตลาด"จิง" ในกรุงเทพมหานคร

ประจำวันที่ 24 ตุลาคม 2551

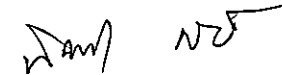
รายการ	หน่วย	ราคาขายส่ง			+ เพิ่มขึ้น	ราคาขายปลีก			+ เพิ่มขึ้น	ภาวะการค้า
	บาท	ปีก่อน	วันก่อน	วันนี้	- ลดลง	ปีก่อน	วันก่อน	วันนี้	- ลดลง	
		24 ต.ค. 50	17 ต.ค. 51	24 ต.ค. 51		24 ต.ค. 50	17 ต.ค. 51	24 ต.ค. 51		
จิงอ่อน	กก.	17 - 20	20 - 25	20 - 25		25 - 30	35 - 45	35 - 45		ราคาจำหน่ายทรงตัว ไม่เปลี่ยนแปลง
จิงแก่ (คละ)	กก.	20 - 25	25 - 30	25 - 30		30 - 35	35 - 40	35 - 40		

ผู้ตรวจ



(นางสาวพลิก้า สุวรรณลักษณ์)

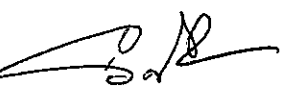
ผู้รายงาน



(นางสาวพินชา กระบี่ทอง)

รายงานการติดตามภาวะตลาดสินค้าในกรุงเทพมหานคร
ประจำวัน ที่ 24 ตุลาคม 2551 สิบเวลา 9.00 - 12.00 น.

หน่วย : บาท/กก.

ลำดับ ที่	รายการ	ราคาขายส่ง (ตลาดปากคลอง)				ราคาขายปลีก (ตลาดทั่วไป)								สถานการณ์
		กละ			เปลี่ยนแปลง +เพิ่ม -ลด	กละ			เปลี่ยนแปลง +เพิ่ม -ลด	กิโล			เปลี่ยนแปลง +เพิ่ม -ลด	
		วันนี้ก่อน 24 ต.ค.50	วันก่อน 22 ต.ค.51	วันนี้ 24 ต.ค.51		วันนี้ก่อน 24 ต.ค.50	วันก่อน 22 ต.ค.51	วันนี้ 24 ต.ค.51		วันนี้ก่อน 24 ต.ค.50	วันก่อน 22 ต.ค.51	วันนี้ 24 ต.ค.51		
	ผักใบ													
1	ผักคะน้า	12-15	16-20	16-20		20-25	22-25	22-25		30-35	28-32	28-32		ผักกาดหอม ผักชี ขึ้นฉ่าย มะเขือเทศสีดา และมะเขือเทศผลใหญ่ ราคาปรับตัวลดลง จากสภาพอากาศที่ดี เหมาะแก่การเจริญเติบโต ทำให้ได้ผลผลิตสูง ปริมาณจึงมีเข้าสู่ตลาดเพิ่มมากขึ้น
2	ผักบุ้งจีน	15-18	6-8	6-8		12-15	10-12	10-12		18-20	15-18	15-18		
3	ผักกวางตุ้ง	6-8	8-10	8-10		15-20	15-18	15-18		22-25	20-25	20-25		
4	ผักกาดหอม	10-15	25-28	15-20	-8ถึง-10	20-25	30-32	25-28	-4ถึง-5	28-30	35-40	28-32	-7ถึง-8	
5	ผักกาดขาวปลี	6-10	15-18	15-18		15-18	20-25	20-25		20-25	28-30	28-30		
6	กะหล่ำปลี	6-10	15-18	15-18		18-20	22-25	22-25		25-30	28-32	28-32		
7	ผักชี*	60-70	50-60	40-50	-10	7-8	7-8	6-7	-1	9-10	9-10	8-9	-1	
8	ต้นหอม*	30-35	30-35	30-35		5-6	4-5	4-5		7-8	6-7	6-7		
9	ขึ้นฉ่าย*	20-25	120-130	80-100	-20ถึง-30	4-5	13-14	11-12	-2	6-7	14-15	13-14	-1	
	ผักผล													ส่วนมะระจีน ราคาปรับตัวสูงขึ้น เนื่องจากภาวะฝนตกชุก ทำให้ผลผลิตบางส่วนเน่าเสีย ปริมาณสินค้าที่เก็บเกี่ยวออกสู่ตลาดได้มีน้อย
1	มะระจีน	12-18	15-20	20-24	+4ถึง5	18-20	20-25	25-30	+5	22-25	28-32	32-35	+3ถึง4	
2	มะเขือเทศสีดา	15-20	34-36	28-30	-6	20-25	38-40	32-35	-5ถึง-6	30-35	42-45	38-40	-4ถึง-5	
3	มะเขือเทศผลใหญ่	15-20	16-18	10-12	-6	20-25	20-24	15-18	-5ถึง-6	28-30	26-30	20-25	-5ถึง-6	
4	มะเขือเจ้าพระยา	12-18	8-12	8-12		18-22	15-20	15-20						
5	ถั่วฝักยาว	20-22	20-25	20-25		26-30	25-28	25-28		38-40	30-35	30-35		
6	แตงกวา	8-12	12-15	12-15		12-15	16-18	16-18		18-20	20-25	20-25		
7	ฟักเขียว	6-10	10-12	10-12		12-15	14-16	14-16		18-20	18-20	18-20		
8	พริกสดชี้ฟ้า*	30-40	35-40	35-40		4-5	5-6	5-6						
9	พริกชี้หนู (จินดา)*	28-30	20-25	20-25		4-5	3-4	3-4						
10	มะนาวแป้น (เบอร์ 1-2)/ผล	1.30-1.70	1.20-1.50	1.20-1.50		1.75-2.00	1.75-2.00	1.75-2.00						<div></div> <div>(นางสาวพอลิกา สุวรรณลักษณ์) (ผู้รายงาน)</div>
	(เบอร์ 3-4)/ผล	0.70-1.00	0.70-1.00	0.70-1.00		1.00-1.50	1.00-1.50	1.00-1.50						
	ผักหัว													
1	กะหล่ำดอก	28-34	35-40	35-40		38-40	40-45	40-45		42-48	48-50	48-50		
2	หัวผักกาด	12-16	20-24	20-24		18-20	28-30	28-30		22-25	32-35	32-35		
	ผักน้ำ													
1	ผักกะเจด** (1 กำ)	12-16	13-18	13-18		18-20	20-25	20-25						
2	ผักบุ้งไทย** (10 กำ)	50-55	60-70	60-70		6-7	8-9	8-9						
	อื่น ๆ													
1	หน่อไม้ฝรั่ง	45-50	45-55	45-55		50-55	55-60	55-60		58-60	62-65	62-65		
2	ข้าวโพดฝักอ่อน	24-26	24-28	24-28		28-30	30-35	30-35						

หมายเหตุ * ราคาขายปลีก หน่วย : บาท/ขีด

**ราคาขายปลีก หน่วย : บาท/กำ

รายงานการติดตามภาวะตลาด "ผลไม้" ในกรุงเทพมหานคร

ประจำวันที่ 24 ตุลาคม 2551

รายการ	หน่วย บาท	ราคาขายส่ง			+ เพิ่มขึ้น - ลดลง	ราคาขายปลีก			+ เพิ่มขึ้น - ลดลง	ภาวะการค้า
		ปีก่อน	วันก่อน	วันนี้		ปีก่อน	วันก่อน	วันนี้		
		24 ต.ค. 50	21 ต.ค. 51	24 ต.ค. 51		24 ต.ค. 50	21 ต.ค. 51	24 ต.ค. 51		
1. ส้มเขียวหวาน										ราคาจำหน่ายทรงตัว ไม่เปลี่ยนแปลง
เบอร์ 6	กก.	30 - 35	32 - 40	32 - 40		45 - 50	40 - 45	40 - 45		
เบอร์ 5	กก.	25 - 28	25 - 28	25 - 28		40 - 45	32 - 35	32 - 35		
เบอร์ 4	กก.	20 - 22	18 - 20	18 - 20		30 - 35	25 - 30	25 - 30		
2. ส้มโอ										
พันธุ์ทองดี ใหญ่	ผล	25 - 30	30 - 35	30 - 35		30 - 35	35 - 40	35 - 40		
พันธุ์ทองดี เล็ก	ผล	18 - 20	22 - 28	22 - 28		20 - 25	25 - 30	25 - 30		
3. มะละกอแขกดำ	กก.	18 - 25	15 - 16	15 - 16		25 - 30	25 - 30	25 - 30		
4. แตงโมพันธุ์กินรี	กก.	12 - 13	13 - 14	13 - 14		15 - 20	18 - 20	18 - 20		
5. กลั้วหอมทอง(ใหญ่)	ผล.	2.00 - 2.50	2.50 - 3.00	2.50 - 3.00		2.50 - 3.00	3.00 - 3.50	3.00 - 3.50		
6. กลั้วน้ำว้า	หวี	15 - 20	18 - 20	18 - 20		18 - 25	20 - 28	20 - 28		
7. กลั้วไข่ (ใหญ่)	หวี	16 - 20	22 - 28	22 - 28		25 - 30	30 - 35	30 - 35		
กลั้วไข่ (กลาง)	หวี	12 - 15	18 - 20	18 - 20		18 - 20	20 - 25	20 - 25		
8. ฝรั่ง สาลี่ (กละ)	กก.	15 - 18	18 - 20	18 - 20		18 - 20	20 - 25	20 - 25		
ฝรั่ง (คัด)	กก.	20 - 25	22 - 25	22 - 25		25 - 30	25 - 30	25 - 30		
9. สับปะรดศรีราชา										
เบอร์ 1	กก.	10.00 - 12.00	13.00 - 15.00	13.00 - 15.00		15 - 17	17 - 20	17 - 20		
เบอร์ 2	กก.	8.00 - 9.00	11.00 - 12.00	11.00 - 12.00		13 - 14	15 - 16	15 - 16		
เบอร์ 3	กก.	6.00 - 7.00	9.00 - 10.00	9.00 - 10.00		10 - 12	10 - 13	10 - 13		


รายการ	หน่วย บาท	ราคาขายส่ง			+ เพิ่มขึ้น - ลดลง	ราคาขายปลีก			+ เพิ่มขึ้น - ลดลง	ภาวะการค้า
		ปีก่อน	วันก่อน	วันนี้		ปีก่อน	วันก่อน	วันนี้		
		24 ต.ค. 50	21 ต.ค. 51	24 ต.ค. 51		24 ต.ค. 50	21 ต.ค. 51	24 ต.ค. 51		
10. อุ่นพันธุ์ไวมะละกา										
(กัก)	กก.	-	55 - 65	55 - 65		-	70 - 75	70 - 75		
(คละ)	กก.	37 - 45	45 - 50	45 - 50		55 - 60	60 - 65	60 - 65		

ผู้ตรวจ



(นางสาวพลิกา สุวรรณลักษณ์)

ผู้รายงาน



(นางสาวพินชา กระบี่ทอง)