

**ภาวะตลาดสินค้าข้าว ประจำวันที่ 4 กรกฎาคม 2551**

ชนิด	สัปดาห์ก่อน ต่ำ-สูง	วันเพ็ญปีก่อน 4 ก.ค. 51	วันก่อน 3 ก.ค. 51	วันนี้ 4 ก.ค. 51	เปรียบเทียบ วันนี้/วันก่อน
------	------------------------	----------------------------	----------------------	---------------------	-------------------------------

**ข้าวเปลือกเจ้านาปรัง ความชื้นไม่เกิน 15 % ปี 2551**

(ราคารับจำนำข้าวเปลือกเจ้า 100 % 14,000 บาท, 5% 13,800 บาท, 10% 13,600 บาท, 15% 13,400 บาท)

จังหวัดนครสวรรค์	12.00-13.00	6.20-6.30	12.00-12.50		
จังหวัดพิษณุโลก	12.00-13.00	6.00-6.30	12.00-13.00	12.00-13.00	
จังหวัดสุพรรณบุรี	12.60-13.80	6.40-6.50	12.60-12.70	12.60-12.70	
จังหวัดปทุมธานี	11.50-12.50	6.30-6.40	11.00-11.50	<b>11.50-12.00</b>	<b>+ 0.50</b>

**ข้าวเปลือกหอมมะลิ ปี 2550/51 (ราคารับจำนำ ปี 2550/51 9,000 - 9300 บาท/ตัน สีได้ตันข้าว 36-42 กรัม)**

(สีได้ตันข้าว 36 กรัม)

จังหวัดอุดรธานี	14.40-15.00	9.00-9.20	14.40-14.80	14.40-14.80	
จังหวัดสุรินทร์	15.00-15.10	8.80-8.90	15.00-15.10	15.00-15.10	

**ข้าวเปลือกหอมจังหวัด ปี 2550/51 (ราคารับจำนำ ปี 2550/51 7,500-7,800 บาท/ตัน สีได้ตันข้าว 34-40 กรัม)**

จังหวัด	12.00-13.50		12.00-12.00	12.00-12.00	
---------	-------------	--	-------------	-------------	--

**ข้าวเปลือกหอมปทุมธานีนาปรัง ความชื้นไม่เกิน 15 % ปี 2551**

(ราคารับจำนำที่ 42 กรัม 14,000 บาท)

จังหวัดสุพรรณบุรี	12.60-12.70	6.60-6.80	12.60-12.70	12.60-12.70	
-------------------	-------------	-----------	-------------	-------------	--

**ข้าวเปลือกเหนียวเมล็ดยาวนาปี ปี 2550/51 (ราคารับจำนำ ปี 2550/51 8,100 บาท/ตัน)**

จังหวัดอุดรธานี	9.00-9.50	12.60-12.80	8.80-9.00	8.80-9.00	
-----------------	-----------	-------------	-----------	-----------	--

**ข้าวสาร**

ข้าวขาว 100% ชั้น 2 (ใหม่)	20.50-22.55	10.80-10.85	21.40-21.50	<b>21.90-22.00</b>	<b>+ 0.50</b>
ข้าวขาว 5% (ใหม่)	19.80-21.55	10.35-10.55	20.90-21.00	20.90-21.00	
ปลายข้าว เอ.วัน .เลิศ (ใหม่)	15.50-16.05	8.20-8.25	14.90-15.00	<b>16.40-16.50</b>	<b>+ 1.50</b>
ข้าวเหนียว 100%	21.00-24.05	10.90-10.95	21.00-21.10	<b>23.00-23.10</b>	<b>+ 2.00</b>
ปลายข้าวเหนียว เอ.วัน	10.00-10.05	7.55-7.60	10.00-10.05	10.00-10.05	
ข้าวหอมมะลิ 100% ชั้น 2	27.10-27.20	17.80-18.00	27.10-27.20	27.10-27.20	
ปลายข้าวหอมมะลิ	17.00-17.55	9.20-9.30	17.00-17.10	<b>17.90-18.00</b>	<b>+ 0.90</b>
ข้าวหอมจังหวัด	25.00-26.10	17.00-17.20	25.00-25.10	25.00-25.10	
ข้าวหอมปทุมธานี	23.00-25.55	13.70-13.90	23.00-23.05	<b>23.90-24.00</b>	<b>+0.90 ถึง 0.95</b>
ปลายข้าวหอมปทุมธานี	16.50-17.05	8.80-8.90	16.40-16.50	<b>17.40-17.50</b>	<b>+ 1.00</b>
ข้าวเหนียว 10% เมล็ดยาว	15.45-15.60	21.20-21.40	15.45-15.50	15.45-15.50	
ปลายข้าวเหนียว เอ.วัน	12.50-13.10	-	12.20-12.30	12.20-12.30	
รำข้าวขาว	8.25-9.10	6.10-6.20	8.50-8.55	8.50-8.55	

**ข้าวสารขายปลีก**

ข้าวหอมมะลิ	35.33-40.66	24.66-25.33	34.66-39.33	34.66-39.33	
ข้าวขาว 100%	32.00-34.00	16.00-17.33	31.33-33.33	31.33-33.33	
ข้าวเหนียว 10% เมล็ดยาว	17.33-18.00	21.33-22.00	17.33-18.00	17.33-18.00	

**สถานการณ์ทั่วไป**

- **ข้าวเปลือก** ปริมาณข้าวเปลือกออกสู่ตลาดน้อยลง เนื่องจากเกษตรกรส่วนใหญ่ต่างนำผลผลิตเข้าร่วมโครงการฯ โรงสีที่มีความต้องการจึงปรับราคารับซื้อสูงขึ้นเพื่อจูงใจให้นำออกจำหน่าย ส่งผลให้ราคาข้าวเปลือกเจ้านาปรัง จ.ปทุมธานี ปรับตัวสูงขึ้น

- **ปริมาณข้าวเปลือก** ปริมาณซื้อขาย ณ ท่าข้าวลาดยาวจังหวัดนครสวรรค์และตลาดกลางสินค้าเกษตร จังหวัดพิษณุโลก เมื่อวันที่ 3 กรกฎาคม 2551 มีปริมาณ 196 และ - เมตริกตัน ตามลำดับ

- **ข้าวสาร** ภาวะการค้าล่องตัว ผู้ส่งออกที่มีความต้องการเพื่อเตรียมส่งมอบให้กับผู้ซื้อต่างประเทศ ต่างแข่งขันรับซื้อในราคาที่สูงขึ้น ขณะที่ผลผลิตออกสู่ตลาดไม่เพียงพอกับความต้องการ ส่งผลให้ราคาข้าวโดยรวมปรับตัวสูงขึ้น

**ข้าวเปลือกภูมิภาค**  
**ประจำวันที 30 มิถุนายน - 4 กรกฎาคม 2551**

ชนิด	สัปดาห์ก่อน		จันทร์	อังคาร	พุธ	พฤหัสบดี	ศุกร์	สัปดาห์นี้	
	ต่ำ	สูง						ต่ำ	สูง

บาท/1000กก.

**ข้าวเปลือกเจ้านาปรัง ความชื้นไม่เกิน 15 % ปี 2551**

(ราคารับจำหน่ายข้าวเปลือกเจ้า100% 14,000บาท, 5% 13,800 บาท, 10% 13,600 บาท, 15% 13,400 บาท)

จังหวัดนครสวรรค์	12000-13000	<b>12000-12500</b>	12000-12500	12000-12500	12000-12500	12000-12500	12000-12500	12000-12500
จังหวัดพิษณุโลก	12000-13000	12000-13000	12000-13000	12000-13000	12000-13000	12000-13000	12000-13000	12000-13000
จังหวัดสุพรรณบุรี	12600-12700	12600-12700	12600-12700	12600-12700	12600-12700	12600-12700	12600-12700	12600-12700
จังหวัดปทุมธานี	11500-12500	<b>11000-11500</b>	11000-11500	11000-11500	11000-11500	11000-11500	<b>11500-12000</b>	11000-12000

**ข้าวเปลือกหอมมะลิ ปี 2550/51 (สีได้ต้นข้าว 36-42 กรัม)**

(สีได้ต้นข้าว 36 กรัม)

จังหวัดอุดรธานี	14400-15000	14400-14800	14400-14800	14400-14800	14400-14800	14400-14800	14400-14800	14400-14800
จังหวัดสุรินทร์	15000-15100	15000-15100	15000-15100	15000-15100	15000-15100	15000-15100	15000-15100	15000-15100

**ข้าวเปลือกหอมจังหวัด ปี 2550/51 (สีได้ต้นข้าว 34-40 กรัม)**

(สีได้ต้นข้าว 40 กรัม)

จังหวัดแพร่	12000-13500	12000-13000	<b>12000-12000</b>	12000-12000	12000-12000	12000-12000	12000-12000	12000-13000
-------------	-------------	-------------	--------------------	-------------	-------------	-------------	-------------	-------------

**ข้าวเปลือกหอมปทุมธานีนาปรัง ความชื้นไม่เกิน 15 % ปี 2551**

(ราคารับจำหน่ายที่ 42 กรัม 14,000 บาท)

จังหวัดสุพรรณบุรี	12600-13800	12600-12700	12600-12700	12600-12700	12600-12700	12600-12700	12600-12700	12600-12700
-------------------	-------------	-------------	-------------	-------------	-------------	-------------	-------------	-------------

**ข้าวเปลือกเหนียวเมล็ดยาวนาปี ปี 2550/51**

จังหวัดอุดรธานี	9000-5000	<b>8800-9000</b>	8800-9000	8800-9000	8800-9000	8800-9000	8800-9000	8800-9000
-----------------	-----------	------------------	-----------	-----------	-----------	-----------	-----------	-----------

กรมการค้าภายใน

สำนักส่งเสริมการค้าสินค้าเกษตร

โทร. 0 2547 5400

ราคาขายส่งข้าว ผลิตภัณฑ์ และกระสอบป่าน

ในตลาดกรุงเทพมหานคร

ประจำวันที่ 30 มิถุนายน - 4 กรกฎาคม 2551

ชนิด	สัปดาห์ก่อน ต่ำ-สูง	จันทร์	อังคาร	พุธ	พฤหัสบดี	ศุกร์	สัปดาห์นี้ ต่ำ-สูง
ขายส่งทั่วไป ความชื้นไม่เกิน 14% เป็นราคาตามตัวอย่างที่ผู้ส่งออกหรือผู้ค้าส่งรับซื้อจากโรงสีหรือซื้อผ่านนายหน้า (หญิง) ที่ผู้ส่งออกรับซื้อด้วยเงินสด ไม่รวมกระสอบ (คำนวณราคาซื้อรวมกระสอบป่านชนิดบรรจุ 100 กก.หักด้วยราคากระสอบป่านใช้แล้วหนึ่งครั้ง) ส่งหน้าโรงเก็บข้าวของผู้ซื้อ							
							บาท/100 กก.
ข้าวขาว 100% ชั้น 1	2550-2655	2550-2555	2550-2555	2550-2555	2550-2555	2550-2555	2550-2555
ข้าวใหม่	-	-	-	-	-	-	-
ข้าวขาว 100% ชั้น 2	2400-2505	2400-2405	2400-2405	2400-2405	2400-2405	2400-2405	2400-2405
ข้าวใหม่	2050-2205	<b>2000-2005</b>	<b>2000-2010</b>	<b>2090-2100</b>	<b>2140-2150</b>	<b>2190-2200</b>	2000-2200
ข้าวขาว 100% ชั้น 3	2390-2495	2390-2395	2390-2395	2390-2395	2390-2395	2390-2395	2390-2395
ข้าวใหม่	2040-2195	<b>1990-1995</b>	<b>1990-2000</b>	<b>2080-2090</b>	<b>2120-2130</b>	<b>2170-2180</b>	1990-2180
ข้าวขาว 5%	2350-2455	2350-2355	2350-2355	2350-2355	2350-2355	2350-2355	2350-2355
ข้าวใหม่	1980-2125	<b>1950-1955</b>	<b>1950-1960</b>	<b>1990-2000</b>	<b>2090-2100</b>	2090-2100	1950-2100
ข้าวขาว 10%	2345-2450	2345-2350	2345-2350	2345-2350	2345-2350	2345-2350	2345-2350
ข้าวใหม่	1955-2100	<b>1925-1930</b>	<b>1925-1935</b>	<b>1965-1975</b>	<b>2070-2080</b>	2070-2080	1925-2080
ข้าวขาว 15%	-	-	-	-	-	-	-
ข้าวใหม่	1940-2085	<b>1910-1915</b>	<b>1910-1920</b>	<b>1950-1960</b>	<b>2050-2060</b>	2050-2060	1910-2060
ข้าวขาว 25%	-	-	-	-	-	-	-
ข้าวใหม่	1925-2070	<b>1895-1900</b>	<b>1895-1905</b>	<b>1935-1945</b>	<b>2030-2040</b>	2030-2040	1895-2040
ปลายข้าวขาว เอ.วัน.เลิศ	1550-1605	<b>1450-1455</b>	<b>1400-1410</b>	<b>1440-1450</b>	<b>1490-1500</b>	<b>1640-1650</b>	1400-1650
ข้าวใหม่	1550-1605	<b>1450-1455</b>	<b>1400-1410</b>	<b>1440-1450</b>	<b>1490-1500</b>	<b>1640-1650</b>	1400-1650
ปลายข้าวขาว เอ.วัน.พิเศษ	1540-1595	<b>1440-1445</b>	<b>1390-1400</b>	<b>1430-1440</b>	<b>1470-1480</b>	<b>1620-1630</b>	1390-1630
ข้าวใหม่	1540-1595	<b>1440-1445</b>	<b>1390-1400</b>	<b>1430-1440</b>	<b>1470-1480</b>	<b>1620-1630</b>	1390-1630
ปลายข้าวขาว ซี.วัน*	1020-1055	1020-1025	1020-1025	1020-1025	<b>1020-1030</b>	1020-1030	1020-1030
ข้าวเหนียว กข. 6	1695-1800	1695-1700	1695-1700	1695-1700	1695-1700	1695-1700	1695-1700
ข้าวใหม่	-	-	-	-	-	-	-
ข้าวเหนียว 10% เมล็ดยาว	1545-1560	1545-1550	1545-1550	1545-1550	1545-1550	1545-1550	1545-1550
ข้าวใหม่	-	-	-	-	-	-	-
ข้าวเหนียว 10% เมล็ดสั้น	1445-1500	1445-1450	1445-1450	1445-1450	1445-1450	1445-1450	1445-1450
ข้าวใหม่	-	-	-	-	-	-	-
ก๊วยข้าวเหนียว เอ.วัน	1250-1310	1250-1255	1250-1255	<b>1220-1230</b>	1220-1230	1220-1230	1220-1255
ข้าวใหม่	-	-	-	-	-	-	-
ข้าวหนึ่ง 100%	2100-2405	<b>2050-2055</b>	<b>2050-2060</b>	<b>2100-2110</b>	2100-2110	<b>2300-2310</b>	2050-2310
ข้าวหนึ่ง 5%	2000-2305	<b>1950-1955</b>	<b>1950-1960</b>	<b>2000-2010</b>	2000-2010	<b>2200-2210</b>	1950-2210
ปลายข้าวหนึ่ง เอ.วัน	1000-1005	1000-1005	1000-1005	1000-1005	1000-1005	1000-1005	1000-1005
ข้าวหอมมะลิ							
100% ชั้น 1	2810-2820	2810-2820	2810-2820	2810-2820	2810-2820	2810-2820	2810-2820
ข้าวใหม่	-	-	-	-	-	-	-
100% ชั้น 2	2710-2720	2710-2720	2710-2720	2710-2720	2710-2720	2710-2720	2710-2720
ข้าวใหม่	-	-	-	-	-	-	-
ปลายข้าวหอมมะลิ	1700-1755	1700-1705	1700-1705	1700-1705	<b>1700-1710</b>	<b>1790-1800</b>	1700-1800
ข้าวใหม่	-	-	-	-	-	-	-
ข้าวหอมจังหวัด	-	-	2500-2510	2500-2510	2500-2510	2500-2510	2500-2510
ข้าวใหม่	2500-2510	2500-2510	-	-	-	-	2500-2510
ข้าวหอมปทุมธานี	2300-2555	2300-2305	2300-2305	2300-2305	2300-2305	<b>2390-2400</b>	2300-2400
ข้าวใหม่	-	-	-	-	-	-	-
ปลายข้าวหอมปทุมธานี	1650-1705	<b>1600-1605</b>	1600-1605	<b>1590-1600</b>	<b>1640-1650</b>	<b>1740-1750</b>	1590-1750
ข้าวใหม่	-	-	-	-	-	-	-

หมายเหตุ\* ปลายข้าวขาว ซี.วัน เป็นราคาที่สืบเพื่อใช้ในการคำนวณอัตราส่งมอบตามโครงการรับจำนำข้าวเปลือก



ราคาขายปลีกข้าวสารในตลาดกรุงเทพฯ ฯ  
ประจำวันที่ 30 มิถุนายน - 4 กรกฎาคม 2551

บาท/15 กก.

ชนิด	สีปดาก่อน ต่ำ-สูง	จันทร์	อังคาร	พุธ	พฤหัสบดี	ศุกร์	สีปดากัน ต่ำ-สูง
------	----------------------	--------	--------	-----	----------	-------	---------------------

**100% (ข้าวหอม)**

ร้านค้าปลีกทั่วไป	600-610	<b>580-590</b>	580-590	580-590	580-590	580-590	580-590
ข้าวใหม่	530-540	<b>520-530</b>	520-530	520-530	520-530	520-530	520-530

**ข้าวสารเจ้า 100%**

ร้านค้าปลีกทั่วไป	500-510	<b>490-500</b>	490-500	490-500	490-500	490-500	490-500
ข้าวใหม่	480-490	<b>470-480</b>	470-480	470-480	470-480	470-480	470-480

**ข้าวสารเจ้า 5%**

ร้านค้าปลีกทั่วไป	450-460	<b>440-450</b>	440-450	440-450	440-450	440-450	440-450
ข้าวใหม่	430-440	<b>420-430</b>	420-430	420-430	420-430	420-430	420-430

**ข้าวสารเหนียว**

**สีปดากอง (เขี้ยว)**

100%	390-400	390-400	390-400	390-400	390-400	390-400	390-400
5%	340-350	340-350	340-350	340-350	340-350	340-350	340-350
10% เมล็ดยาว	260-270	260-270	260-270	260-270	260-270	260-270	260-270
10% เมล็ดสั้น	210-220	210-220	210-220	210-220	210-220	210-220	210-220

กรมการค้าภายใน


สำนักส่งเสริมการค้าสินค้าเกษตร

โทร. 0 2547 5400

## สถานการณ์ทั่วไป

- ข้าวเปลือก ปริมาณข้าวเปลือกออกสู่ตลาดน้อยลง เนื่องจากเกษตรกรส่วนใหญ่ต่างนำผลผลิตเข้าร่วมโครงการฯ โรงสีที่มีความต้องการจึงปรับราคารับซื้อสูงขึ้นเพื่อจูงใจให้นำออกจำหน่าย ส่งผลให้ราคาข้าวเปลือกเจ้าหน้าปรีงจ.ปทุมธานี ปรับตัวสูงขึ้น

- ข้าวสาร ภาวะการค้าสองตัว ผู้ส่งออกที่มีความต้องการเพื่อเตรียมส่งมอบให้กับผู้ซื้อต่างประเทศต่างแข่งกันรับซื้อในราคาที่สูงขึ้น ขณะที่ผลผลิตออกสู่ตลาดไม่เพียงพอกับความต้องการ ส่งผลให้ราคาข้าวโดยรวมปรับตัวสูงขึ้น



ผู้รายงาน

(นางประชุม กษมาประพทธี)



ข้าวเปลือกเจ้าหน้าปรี ปี 2551 ( ความชื้นไม่เกิน 15 % )

หน่วย:บาท/ตัน

แหล่งราคา	2551		กรกฎาคม																									
	พ.ค.	เฉลี่ย	1	2	3	4	6	7	8	9	10	11	13	14	15	16	20	21	22	23	24	25	27	28	29	30	31	
ตลาดกลางท่าข้าวลาดยาว	12522	12250	12250	12250	12250																							
จ. พิษณุโลก	12321	12500	12500	12500	12500	12500																						
จ. สุพรรณบุรี	12845	12650	12650	12650	12650	12650																						
จ. ปทุมธานี	11917	11375	11250	11250	11250	11750																						
เฉลี่ย	12401	12194	12133	12163	12163	12300																						
			ราคาปรับจํานำข้าวเปลือกเจ้า 100% 14,000 บาท, 5% 13,800บาท, 10% 13,600 บาท, 15% 13,400 บาท)																									

ข้าวเปลือกเจ้าหน้าปรี ปี 2551 ( ความชื้นไม่เกิน 25 % )

หน่วย:บาท/ตัน

แหล่งราคา	2551		กรกฎาคม 2551																									
	พ.ค.	เฉลี่ย	1	2	3	4	6	7	8	9	10	11	13	14	15	16	20	21	22	23	24	25	27	28	29	30	31	
ตลาดกลางท่าข้าวลาดยาว	10533	10500	10500	10500	10500																							
จ. พิษณุโลก	10514	10600	10600	10600	10600	10600																						
จ. สุพรรณบุรี	11358	11350	11350	11350	11350	11350																						
จ. ปทุมธานี	10417	9875	9750	9750	9750	10250																						
เฉลี่ย	10706	10608	10567	10550	10550	10733																						



ข้าวเปลือกหอมมะลิ ปี 2550/51

หน่วย บาท/ตัน

แหล่งราคา	2551	กรกฎาคม 2551																						
	มิ.ย.	เฉลี่ย	1	2	3	4	7	8	9	10	11	14	15	16	21	22	23	24	25	28	29	30	31	
จังหวัดอุดรธานี	15052	14600	14600	14600	14600	14600																		
จังหวัดสุรินทร์	15169	15050	15050	15050	15050	15050																		
เฉลี่ย	15111	14825	14825	14825	14825	14825																		

ราคารับจำนำ ปี 2550/51 9,000 - 9,300 บาท/ตัน

ข้าวเปลือกเหนียว 10 % เมล็ดยาว ปี 2550/51

หน่วย บาท/ตัน

แหล่งราคา	2551	กรกฎาคม 2551																						
	มิ.ย.	เฉลี่ย	1	2	3	4	7	8	9	10	11	14	15	16	21	22	23	24	25	28	29	30	31	
จังหวัดอุดรธานี	9293	8900	8900	8900	8900	8900																		

ราคารับจำนำ ปี 2550/51 8,100 บาท/ตัน

**ราคาข้าวสารบรรจุถุงที่ห้างสรรพสินค้าจำหน่าย**  
**ประจำวัน 4 กรกฎาคม 2551**

บาท / ถุง

ชนิด	หน่วย	ราคา หน้าถุง	ท็อป	ตั้งหัวเสง	สหกรณ์กรุงเทพ	เทสโก้	บิ๊กซี	คาร์ฟูร์	แมคโคร
<b>ข้าวหอมมะลิ 100%</b>									
บัวทิพย์	5 กก.	230				169			
สุรินทร์ทิพย์	5 กก.	280		230	230				
หงษ์ทอง (แดง)	5 กก.	250	240	220	219	215	223	220	220
(ใหม่)	5 กก.	280	232*	231	230		234	229	230
มาบุญครอง (แดง)	5 กก.	250	239	204.50	225	210	220	189*	210
มาบุญครอง (เขียว)	5 กก.	230			205				210
เกษตร (แดง)	5 กก.	250	210*	199	235		197	202	
เกษตร (เขียว)	5 กก.	240	199*	195	230	190	192	197	194
เบญจรงค์	5 กก.		(280) 209	197		199	184		185
ฉัตรทอง (แดง)	5 กก.	240	215*		230		200	220	
ฉัตรอุบล (เหลือง)	5 กก.	210	195*	203	203		188	186	185
ฉัตรเพชร	5 กก.	230	217*					195	
แสนดี (ถิ่นสยาม)	5 กก.	250				190		215	189
ทุ่งกุลา	5 กก.	300	259	223			223		235
ปิ่นเงินเพชร	5 กก.	300	215				198	189	
ไท ไท(หอมมะลิอินทรีย์)	5 กก.	300	275	245					
โคโค	5 กก.	230	200						
ดอกบัว	5 กก.	230	212			199	200	204	
เทสโก้(สีทอง)	5 กก.	230				193			
อิมทิพย์ (กินรี)	5 กก.	250	209				230	230	(240)185
เพื่อนไทย	5 กก.								
# ท็อป	5 กก.	220	209						
ช้างทิพย์	4 กก.	240	215*	211				207	200
ปทุมทอง	5 กก.	220	199*						(200)180
ชามทอง	5 กก.		199*						
ขนมมุ้ง	5 กก.	230			182	204			
มุ้ง	5 กก.	215							185
ศรีเมือง	5 กก.	250	229						
เอโร่(แดง)	5 กก.	250							190
เอโร่(เงิน)	5 กก.	200							175
ส.เขมรราช	5 กก.	280		245	230				
บัวทอง (แดง)	5 กก.	220	199	194				187	185
เก็กฮวย	5 กก.	220							
บัณฑิตน้อย	5 กก.	230							
บิ๊กซี	5 กก.	250					183		
คาร์ฟูร์	5 กก.							169	
<b>ข้าวหอมมะลิ 5%</b>									
หงษ์ทอง (เขียว)	5 กก.	230	229	210	209		215		
แสนดี (ทุ่งกุลา)	5 กก.	240						207	185
เอโร่	5 กก.	240							182
เบญจรงค์	5 กก.	180							180

ชนิด	หน่วย	ราคา หน้าถุง	ท็อป	ตั้งข้าวเส็ง	สหกรณ์กรุงเทพ	เทสโก้	บิ๊กซี	คาร์ฟูร์	แมคโคร
<b>ข้าวหอมมะลิ 10%</b>									
สุพรรณหงส์ (แดง)	5 กก.	280	205			170			180
เซฟ	5 กก.	210	209						
หงษ์ทอง (ส้ม)	5 กก.	210		215	200		205	200	
เกษตร (ม่วง)	5 กก.	230	191*	185			188	192	
# อิมทิพย์ (เขียว)	5 กก.	240	215						
# คุ่มคำ	5 กก.	185				180			
ท็อป	5 กก.								
<b>ข้าวหอมปทุมธานี 100%</b>									
ฉัตร(ม่วง)	5 กก.	195						179	165
มาบุญครอง (ส้ม)	5 กก.	230		185		200	205	205	
ดอกบัว	5 กก.	210				194		159*	189
หงษ์ทอง (ส้ม)	5 กก.	230	229	215	219		225	220	193
เทสโก้(เทา)	5 กก.	200				175			
ทุมทิพย์	5 กก.	280							
เอโร่	5 กก.	230							179
<b>ข้าวผสม (ข้าวหอมมะลิและข้าวขาว)</b>									
แสนดี (เขียว)	5 กก.	220						194	162
มาบุญครอง (ชมพู)	5 กก.	220		196	203			199*	
# ชาวนาไทย	5 กก.	300	199						
# สุพรรณหงส์	5 กก.								
# ฉัตร (ส้ม)	5 กก.	230		176	177	160*	160		
# ฉัตรอรุณ(เขียว)	5 กก.	215				150*		150*	150
# ไวกิ่ง(เขียว)	5 กก.	220						200	(180)175
เกษตร(เขียวอ่อน)	5 กก.	220					179		
TESCO (เขียว)	5 กก.	220				175			
ปิ่นเงิน	5 กก.	250	199				182	182	167
เอโร่	5 กก.	220							172
ประพิรุณ	5 กก.	300					185		
คาร์ฟูร์ (เขียวเข้ม)	5 กก.							175	
บัวทอง(เขียว)	5 กก.	180	170				169	170*	
บัวทอง(ฟ้า)	5 กก.	200		183				155*	175
มิตรภาพ (เขียว)	5 กก.	260		191		165			160
<b>ข้าวหอมมะลิและข้าวมันปู</b>									
ธัญญทิพย์	5 กก.	300	259	223	241				235
ธัญญทิพย์	2 กก.	130	109	89	106				
ดอกมะลิ	2 กก.	100	95		95				
ท็อป	2 กก.	90							
เบญจรงค์	5 กก.	280	205				184		
เนเจอร์ โชน	1.4 กก.					104			
<b>ข้าวเหนียว</b>									
ธัญญทิพย์	1 กก.	45		44.50					
เทสโก้	5 กก.	180				125			
บัวทิพย์	5 กก.	150				125			
แสนดี	5 กก.	180						176.50	145
คาร์ฟูร์	5 กก.							169	
บิ๊กซี	5 กก.	180					147		
เอโร่	5 กก.	180							142
ฉัตร	5 กก.	185					139		132



ชนิด	หน่วย	ราคา หน้าถุง	ท็อป	ตั้งอ้าวแสง	สหกรณ์กรุงเทพ	เทสโก	บิ๊กซี	คาร์ฟูร์	แมกโคร
ข้าวขาว 10%									
สุพรรณหงส์	5 กก.								
ชานาไทย	5 กก.		(195)159*						(250)159
ปทุมทิพย์	5 กก.	220							
เซฟแพค	5 กก.								155
ท็อปส์	5 กก.	190	190						
ข้าวขาว 25%									
เฟิร์สทไฟรซ์	5 กก.								
ภักตรา	5 กก.	160					160		
ข้าวอื่น ๆ)									
คาร์ฟูร์ 35	5 กก.							145	
กลีกรไทย (ขข 35%)	5 กก.	220					155		
คุ้มคำ (ขข. 35 %)	5 กก.	150				133			
หงษ์ทอง (ข้าวสังข์หยด)	2 กก.	85	85	85			85		

\* จัดรายการพิเศษ

กรมการค้าภายใน สำนักส่งเสริมการค้าสินค้าเกษตร โทร 02 5475400

ราคาขายปลีกข้าวสารร้านค้าทั่วไปในตลาดกรุงเทพฯ

ประจำวันที่ 4 กรกฎาคม 2551

หน่วย : บาท

ชนิด	หน่วย	ราคาหน้าถุง	ราคาจำหน่าย
<b>บรรจุถุง</b>			
-ข้าวหอมมะลิ 5%			
โชคลาก	5 กก.		195
แสนดี	5 กก.	240	240
-ข้าวขาว 100%			
มาบุญครอง	5 กก.	220	208 - 220
แสนดี	5 กก.	230	230
<b>ข้าวตวง (ถัง)</b>			
-ข้าวหอมมะลิ			
ส้มโอ	1 กก. /15 กก.		38-40/570-590
แสนดี	1 กก. /15 กก.		38-40/580
สามงู	1 กก. /15 กก.		37-38/550-570
เก้าใบโพธิ์	1 กก. /15 กก.		35-37/530-560
ดวงใจ	1 กก. /15 กก.		37-40/560-580
อื่น ๆ	1 กก. /15 กก.		35-40/520-580
-ข้าวขาว 100%			
กำไล	1 กก. /15 กก.		32-33/480-490
สาเล่	1 กก. /15 กก.		33/495
กึ่งมังกร	1 กก. /15 กก.		34-35/495-510
เพชรคู่	1 กก. /15 กก.		31/465
คู่ครัว	1 กก. /15 กก.		35/520
บัวชมพู	1 กก. /15 กก.		34/510
ตราลูกโลกคู่	1 กก. /15 กก.		32-35/480-500
แสนดี	1 กก. /15 กก.		35-36/520
ไวกิ่ง	1 กก. /15 กก.		32-33/480
เรื่องไทย	1 กก. /15 กก.		32-33/480-490
อื่น ๆ	1 กก. /15 กก.		30-32/450-480

รายงานการติดตามภาวะตลาดสินค้า ข้าวโพดและถั่วชนิดต่าง ๆ ในกรุงเทพมหานคร  
 ประจำวันที่ 4 กรกฎาคม 2551

บาท/ กก.

รายการ	ปี 2550	ปี 2551		การเปลี่ยนแปลง + เพิ่ม - ลด	สถานการณ์
	วันนี้ปีก่อน 4 ก.ค. 50	วันก่อน 27 มิ.ย. 51	วันนี้ 4 ก.ค. 51		
ราคาขายส่ง					ข้าวโพดและถั่วชนิดต่าง ๆ ไซโลและโรงงานอาหารสัตว์ยัง มีความต้องการข้าวโพดอย่างสม่ำเสมอ ขณะที่ผลผลิตในช่วง ปลายฤดูมีน้อย ระดับราคาซื้อขายโดยทั่วไปทรงตัวอยู่ในเกณฑ์สูง
ข้าวโพด					
	ไซโล	-	8.80-9.00	8.80-9.00	
	โรงงานอาหารสัตว์	7.45-7.50	9.77-9.83	9.77-9.83	
ข้าวฟ่าง					
	ขาว	-	-	-	
	แดง	-	-	-	
ถั่วเขียวผิวมัน					
	อย่างดี	24.00-25.00	25.00-26.00	25.00-26.00	
	อย่างรอง	22.00-23.00	19.00-20.00	19.00-20.00	
ถั่วดำ					
		17.00-19.00	23.00-24.00	23.00-24.00	

ผู้รายงาน



(นางประทุม กษมาประพทธิ์)

รายงานการติดตามภาวะตลาด "ผลิตภัณฑ์มันปะหลัง"

ประจำวันที่ 4 กรกฎาคม 2551

รายการสินค้า	หน่วย	ปีก่อน วันนี้ 4 ก.ค.51	ปีนี้ (2551)		+ เพิ่ม - ลด	สถานการณ์
			วันก่อน 1 ก.ค.	วันนี้ 4 ก.ค.		
1) ราคาซื้อขายในประเทศ มันเส้น <sup>1</sup>						มันเส้น ราคารับซื้อสูงขึ้นจากวันก่อน ผลจาก สินค้ามีปริมาณออกสู่ตลาดไม่เพียงพอกับความต้องการ ของตลาด ทำให้ผู้ส่งออกที่มีความต้องการสินค้าต่าง แข่งขันกันรับซื้อในราคาที่สูงขึ้น เพื่อให้ได้ตามจำนวน และคุณภาพที่ต้องการ เพื่อส่งมอบให้กับคู่ค้าตาม คำสั่งซื้อ
- ส่งมอบ ณ คลังสินค้าเขต จ.อยุธยา	บาท/กก.		5.40-5.50	5.40-5.55	+0.05	
- ส่งมอบ ณ คลังสินค้าเขต จ.ชลบุรี	บาท/กก.		5.50-5.65	5.60-5.80	+0.10 ถึง 0.15	
แป้งมันประเภทสตาร์ช ชั้นพิเศษ <sup>2</sup>						
- ส่งมอบ ณ คลังสินค้าเขตกรุงเทพและปริมณฑล	บาท/กก.		11.60-11.80	11.60-11.80		
2) ราคาส่งออก F.O.B.						
มันเส้น <sup>1</sup>	US\$/ตัน		190	190		
	บาท/กก.		5.93	5.93		
แป้งมันประเภทสตาร์ช ชั้นพิเศษ <sup>2</sup>	US\$/ตัน		370-390	370-390		
	บาท/กก.		12.32-12.98	12.32-12.98		
มันอัดเม็ดแข็ง	US\$/ตัน		-	-		
	บาท/กก.		-	-		
3) ราคาขายส่งตลาด กทม.						
แป้งมัน - ซุปเปอร์ไฮเกรด	บาท/กก.	11.00-12.00	13.20-13.40	13.20-13.40		ผู้รายงาน.....  (นางกฤษณา พลศักดิ์)
- ละเอียดย่างดี	บาท/กก.	14.00-15.00	18.00-18.25	18.00-18.25		
- ละเอียดย่างรอง	บาท/กก.	13.50-14.00	17.00-17.40	17.00-17.40		
- สาकुเม็ดเล็ก	บาท/กก.	15.00-16.00	18.20-18.60	18.20-18.60		
- สาकुเม็ดใหญ่	บาท/กก.	18.00-19.00	19.30-19.80	19.30-19.80		
* อัตราแลกเปลี่ยน ณ วันที่ 27 มิ.ย.51 (33.3456)						



รายงานการติดตามภาวะตลาด "กระเทียม" ในกรุงเทพมหานคร  
ประจำวันที่ 4 กรกฎาคม 2551

บาท/กก.

รายการสินค้า	ราคาขายส่ง			+ เพิ่ม - ลด	ราคาขายปลีก			+ เพิ่ม - ลด	สถานการณ์	
	วันนี้ ปีก่อน	ปีนี้ (2551)			วันนี้ ปีก่อน	ปีนี้ (2551)				
		วันก่อน	วันนี้			วันก่อน	วันนี้			
	4 ก.ค.50	27 มิ.ย.	4 ก.ค.	4 ก.ค.50	27 มิ.ย.	4 ก.ค.				
กระเทียมแห้งมัดจุก หัวใหญ่	40-44	32-34	32-34		56-60	40-45	40-45		กระเทียม ระดับราคาซื้อขายโดยทั่วไป ทรงตัว	
หัวกลาง	36-38	28-30	28-30		50-54	38-40	38-40			
หัวเล็ก	34-36	24-26	24-26		44-46	35-36	35-36			
กระเทียมแห้งตัดจุก หัวใหญ่	44-45	29-30	29-30		54-56	-	-			
หัวกลาง	40-42	27-28	27-28		48-50	-	-			
หัวเล็ก	38-40	24-26	24-26		46-48	-	-			
กระเทียมแกะกลีบ กลีบใหญ่	50-54	32-34	32-34		65-70	42-46	42-46			
กลีบกลาง	46-48	29-30	29-30		60-65	38-40	38-40			
กลีบเล็ก	42-46	26-27	26-27		50-56	34-36	34-36			

ผู้รายงาน.....  
(นางกฤษณา พลศักดิ์)

ผู้ตรวจ.....  
(นางประชুম กษมาประพฤทธิ)

รายงานการติดตามภาวะตลาด "หอมแดง" ในกรุงเทพมหานคร  
ประจำวันที่ 4 กรกฎาคม 2551

บาท/กก.

รายการสินค้า	ราคาขายส่ง			+ เพิ่ม - ลด	ราคาขายปลีก			+ เพิ่ม - ลด	สถานการณ์
	วันนี้ ปีก่อน	ปีนี้ (2551)			วันนี้ ปีก่อน	ปีนี้ (2551)			
		วันก่อน	วันนี้			วันก่อน	วันนี้		
	4 ก.ค.50	3 ก.ค.	4 ก.ค.		4 ก.ค.50	3 ก.ค.	4 ก.ค.		
หอมแดงภาคเหนือมัดจุกหัวใหญ่	18-19	44-46	46-48	+2	28-30	54-56	56-60	+2 ถึง 4	หอมแดง ระดับราคาปรับตัวสูงขึ้นอย่างต่อเนื่องเนื่องจากผลผลิตรุ่นใหม่มีปริมาณออกสู่ตลาดน้อย และส่วนใหญ่หัวมีขนาดเล็ก ผู้ค้าต้องคัดขนาดก่อนจำหน่ายสำหรับหอมไม่ที่ส่งเข้าโรงงานอุตสาหกรรมแปรรูปราคา กก.ละ 30-35 บาท
หัวกลาง	15-16	40-42	42-45	+2 ถึง 3	24-26	48-50	50-54	+2 ถึง 4	
หัวเล็ก	13-14	36-38	36-38		22-24	44-46	44-46		
หอมแดงภาคเหนือตัดจุกหัวใหญ่	21-23	50-52	52-54	+2	32-36	60-64	60-66	+4	
หัวกลาง	17-19	44-46	46-48	+2	28-30	54-58	54-58		
หัวเล็ก	15-16	38-40	38-40		25-26	48-50	48-50		
หอมแดงศรีสะเกษมัดจุกหัวใหญ่	-	-	-		-	-	-		
หัวกลาง	-	-	-		-	-	-		
หัวเล็ก	-	-	-		-	-	-		
หอมแดงศรีสะเกษตัดจุกหัวใหญ่	-	-	-		-	-	-		
หัวกลาง	-	-	-		-	-	-		
หัวเล็ก	-	-	-		-	-	-		

ผู้รายงาน.....

(นางกฤษณา พลศักดิ์)

ผู้ตรวจ.....

(นางประชুম กษมาประพฤทธิ)


รายงานการติดตามภาวะสินค้าในตลาดกรุงเทพมหานคร  
ประจำวันที่ 4 กรกฎาคม 2551

F:หอมหัวใหญ่ มันฝรั่ง

หน่วย : บาท/กก.

รายการสินค้า	ขายส่ง			+ เพิ่ม - ลด	ขายปลีก			สถานการณ์	
	วันนี้ปีก่อน 4 กค.50	ปีนี้ (2551)			วันนี้ปีก่อน 4 กค.50	ปีนี้ (2551)			+ เพิ่ม - ลด
		วันก่อน 27 มีย.51	วันนี้ 4 กค.51			วันก่อน 27 มีย.51	วันนี้ 4 กค.51		
หอมห้องเย็น								หอมหัวใหญ่ และมันฝรั่ง ราคาจำหน่ายทรงตัว	
เบอร์ 0-1	7 - 12	18 - 20	18 - 20	18 - 20	26 - 30	26 - 30			
เบอร์ 2	13 - 14	14 - 16	14 - 16	20 - 22	22 - 24	22 - 24			
หอม อ.ฝาง									
เบอร์ 0-1	7 - 12	18 - 20	18 - 20	18 - 20	26 - 30	26 - 30			
เบอร์ 2	13 - 14	15 - 16	15 - 16	20 - 22	22 - 24	22 - 24			
มันฝรั่ง									
เกรด โอ	17 - 18	24 - 25	24 - 25	26 - 30	34 - 38	34 - 38			
เกรด เอ	15 - 16	22 - 24	22 - 24	24 - 25	30 - 34	30 - 34			
เกรด บี	13 - 14	20 - 22	20 - 22	20 - 22	26 - 28	26 - 28			

ผู้รายงาน

  
(นางสาวผลิกา สุวรรณลักษณ์)

รายงานการติดตามภาวะตลาด "พริกแห้ง" ในกรุงเทพมหานคร  
ประจำวันที่ 4 กรกฎาคม 2551

บาท/ก.ก.

รายการสินค้า	ราคาขายส่ง			+ เพิ่ม - ลด	ราคาขายปลีก			+ เพิ่ม - ลด	สถานการณ์
	วันนี้ ปีก่อน 4 ก.ค.50	ปีนี้ (2551)			วันนี้ ปีก่อน 4 ก.ค.50	ปีนี้ (2551)			
		วันก่อน 27 มิ.ย.	วันนี้ 4 ก.ค.			วันก่อน 27 มิ.ย.	วันนี้ 4 ก.ค.		
พริกชี้หนูแห้ง									
อย่างดี	-	110-130	110-130	-	140-150	140-150			พริกชี้หนูแห้ง ระดับราคาซื้อขาย
อย่างรอง	70-80	85-90	85-90	100-110	110-120	110-120			ทรงตัว

ผู้รายงาน.....

(นางกฤษณา พลศักดิ์)

ผู้ตรวจ.....

(นางประจักษ์ กษมาประพทธิ)

รายงานการติดตามภาวะตลาด "พริกไทย" ในกรุงเทพมหานคร  
ประจำวันที่ 4 กรกฎาคม 2551

บาท/กก.

รายการสินค้า	ราคาขายส่ง			+ เพิ่ม - ลด	ราคาขายปลีก			+ เพิ่ม - ลด	สถานการณ์
	วันนี้	ปีนี้ (2551)			วันนี้	ปีนี้ (2551)			
	ปีก่อน	วันก่อน	วันนี้		ปีก่อน	วันก่อน	วันนี้		
	4 ก.ค.50	27 มิ.ย.	4 ก.ค.		4 ก.ค.50	27 มิ.ย.	4 ก.ค.		
พริกไทยขาว อย่างดี อย่างรอง	200-210	190-210	190-210		250-260	250-280	250-280		พริกไทย การซื้อขายมีความเคลื่อนไหวไม่ มากนัก ราคาทรงตัว
พริกไทยดำ อย่างดี	140-150	140-145	140-145		180-190	180-200	180-200		
อย่างรอง	110-115	130-140	130-140						
									ผู้รายงาน..... (นางกฤษณา พลศักดิ์)
									ผู้ตรวจ..... (นางประทุม กษมาประพทธี)


รายงานการติดตามภาวะสินค้าในตลาดกรุงเทพมหานคร  
ประจำวันที่ 4 กรกฎาคม 2551

F:มะขามเปียก กระเจี๊ยบ ลูกเดือย

หน่วย : บาท/กก.

รายการสินค้า	ขายส่ง			+ เพิ่ม - ลด	ขายปลีก			สถานการณ์	
	วันนี้ปีก่อน 4 กค.50	ปีนี้ (2551)			วันนี้ปีก่อน 4 กค.50	ปีนี้ (2551)			+ เพิ่ม - ลด
		วันก่อน 27 มีย.51	วันนี้ 4 กค.51			วันก่อน 27 มีย.51	วันนี้ 4 กค.51		
มะขามเปียก (แคะเมล็ด)	19 - 20	36 - 38	36 - 38		25 - 30	42 - 48	42 - 48	มะขามเปียก กระเจี๊ยบแห้ง และลูกเดือยกะเทาะเปลือก ราคาจำหน่ายทรงตัว	
(ไม่แคะเมล็ด)	9 - 10	15 - 16	15 - 16		-	-	-		
กระเจี๊ยบแห้ง	240 - 280	180 - 200	180 - 200		260 - 300	220 - 250	220 - 250		
ลูกเดือยกะเทาะเปลือก	-	28 - 35	28 - 35		-	35 - 40	35 - 40		

ผู้รายงาน



(นางสาวพอลิกา สุวรรณลักษณ์)

สำนักส่งเสริมการค้าสินค้าเกษตร ฝ่ายติดตามและประเมินภาวะตลาดสินค้าเกษตร โทร. 0 2547 5400

รายงานการติดตามภาวะตลาด "ปาล์มน้ำมัน และน้ำมันปาล์ม" ในกรุงเทพมหานคร


f: ราคาปาล์ม/ลิตร

ประจำวันที่ 4 กรกฎาคม 2551

รายการ	หน่วย	ราคาขายส่ง			+ เพิ่มขึ้น - ลดลง	ภาวะการค้า	
		ราคาวันปีก่อน	ราคาวันก่อน	ราคาวันนี้			
		4 ก.ค. 50	3 ก.ค. 51	4 ก.ค. 51			
<b>ผลปาล์มทะเลาย (ราคาโรงสกัดรับซื้อ)</b>							
<b>คุณภาพ เบอร์เซนต์น้ำมัน ( คละ )</b>	บาท/กก.	4.10 - 4.75	5.70 - 6.30	5.70 - 6.30		ผลปาล์มทะเลาย ราคาลดลง ด้วยโรงสกัดหลายโรงแจ้งปรับราคารับซื้อ ลดลงตามความต้องการ เพื่อให้สอดคล้องกับภาวะตลาด อีกทั้ง บางพื้นที่โรงสกัดหยุดรับซื้อผลปาล์ม เพื่อซ่อมเครื่องจักร	
- จ.กระบี่	บาท/กก.	4.60 - 4.65	5.80 - 6.25	5.80 - 6.15	-0.10		
- จ.สุราษฎร์ธานี	บาท/กก.	4.40 - 4.75	5.70 - 6.10	5.70 - 6.10			
- จ.ชุมพร	บาท/กก.	4.30 - 4.70	6.00 - 6.30	6.00 - 6.30			
- จ.ตรัง	บาท/กก.	4.45 - 4.60	6.25 - 6.30	5.80 - 6.00	-0.30ถึง-0.45		
- จ.สตูล	บาท/กก.	4.10 - 4.30	5.90 - 6.10	5.80 - 6.10	-0.10		
<b>คุณภาพ เบอร์เซนต์น้ำมัน ( 15% )</b>	บาท/กก.	3.97 - 4.40	5.11 - 6.15	5.11 - 5.90	-0.25		น้ำมันปาล์มดิบ ราคาทรงตัว โรงสกัดต่างตรึงราคาไว้ เพื่อรอดูสถานการณ์ จากความผันผวนของน้ำมันปาล์มดิบในตลาดมาเลเซียอย่างต่อเนื่อง อีกทั้งราคาผลปาล์มเริ่มอ่อนตัวลงในหลายพื้นที่
- จ.กระบี่	บาท/กก.	4.40	5.20	5.20			
- จ.สุราษฎร์ธานี	บาท/กก.	3.97	5.11	5.11			
- จ.ชุมพร	บาท/กก.	4.30	5.40	5.40			
- จ.ตรัง	บาท/กก.	4.40	6.15	5.90	-0.25		
- จ.สตูล	บาท/กก.	4.10	5.90	5.80	-0.10		
<b>คุณภาพ เบอร์เซนต์น้ำมัน ( 17% )</b>	บาท/กก.	4.30 - 4.75	6.10 - 6.40	6.10 - 6.30	-0.10		
- จ.กระบี่	บาท/กก.	4.65	6.25	6.15	-0.10		
- จ.สุราษฎร์ธานี	บาท/กก.	4.75	6.10	6.10			
- จ.ชุมพร	บาท/กก.	4.70	6.30	6.30			
- จ.ตรัง	บาท/กก.	4.60	6.40	6.10	-0.30		
- จ.สตูล	บาท/กก.	4.30	6.10	6.10			
<b>ผลปาล์มร่วง จ.ชุมพร</b>	บาท/กก.	6.30 - 6.70	7.00 - 7.70	7.00 - 7.70			
<b>น้ำมันปาล์มดิบ (ราคาซื้อขายทั่วไปส่งมอบถึงผู้ซื้อ)</b>							
- เกรด A (น้ำมันจากเปลือก)	บาท/กก.	25.25 - 25.50	36.75 - 37.00	36.75 - 37.00			
- เกรด B (น้ำมันรวม)	บาท/กก.	24.00 - 24.25	35.25 - 35.50	35.25 - 35.50			
<b>น้ำมันเมล็ดในปาล์มดิบ</b>	บาท/กก.	27.25 - 27.75	42.50 - 43.00	42.50 - 43.00			

รายการ	หน่วย	ราคาขายส่ง			+ เพิ่มขึ้น - ลดลง	ภาวะการค้า
		ราคาวันปีก่อน	ราคาวันก่อน	ราคาวันนี้		
		4 ก.ค. 50	3 ก.ค. 51	4 ก.ค. 51		
<b>น้ำมันปาล์มบริสุทธิ์</b> *(ราคาซื้อขายทั่วไปส่งมอบถึงผู้ซื้อ)						
- โอเลอิน	บาท/กก.	31.89	44.60	44.60		
- สเตอริน	บาท/กก.	25.00 - 25.25	34.50 - 35.00	34.50 - 35.00		
<b>น้ำมันปาล์มสำเร็จรูป</b> (ราคารวม VAT)						
<b>- ราคาขายส่ง (โรงกลั่นส่งมอบถึงยี่บัว)</b>						
- ชนิดบรรจุปีบ 12.50 กก.	บาท/กก.	38.40	52.00	52.00		
- ตรามรกต	บาท/ปีบ	480	650	650		
- ตราหยก	บาท/ปีบ	480	650	650		
- ตราโอลีน	บาท/ปีบ	480	650	650		
- ตราเกสร	บาท/ปีบ	480	650	650		
- ชนิดบรรจุขวด 1 ลิตร (12 ขวด/หีบ)	บาท/ขวด	35.83 - 36.67	47.50	47.50		
- ตรามรกต	บาท/หีบ	430	570	570		
- ตราหยก	บาท/หีบ	440	570	570		
- ตราโอลีน	บาท/หีบ	440	570	570		
- ตราเกสร	บาท/หีบ	440	570	570		
<b>- ราคาขายปลีก ในตลาดกรุงเทพฯ</b>						
- ชนิดบรรจุปีบ	บาท/กก.	38 - 40	52 - 55	52 - 55		
- ชนิดบรรจุขวด 1 ลิตร	บาท/ขวด	37 - 38	47.50 - 48.00	47.50 - 48.00		
<b>ตลาดมาเลเซีย</b>						
- น้ำมันปาล์มดิบ (Crude Palm Oil)	ริงกิต/ตัน	2,610.00	3,607.50	3,595.00		
"	บาท/กก.	25.57	36.75	36.67	-0.08	
- น้ำมันบริสุทธิ์ (RBD Palm Olein)	USD/ตัน	792.50	1,237.50	1,237.50		
"	บาท/กก.	27.22	41.33	41.29	-0.04	
- สเตียร์บริสุทธิ์ (RBD Stearin)	USD/ตัน	760.00	980.00	980.00		
"	บาท/กก.	26.11	32.73	32.70	-0.03	
หมายเหตุ : * น้ำมันปาล์มบริสุทธิ์เป็นราคาไม่รวม VAT						

อัตราแลกเปลี่ยน US\$ = 33.3630 บาท (อัตรากลาง)  
 1 ริงกิต = 10.2013 บาท (อัตรากลาง)  
 (3 ก.ค. 51)




ผู้รายงาน

(นางอมราพร อินทร์แมน)




รายงานการติดตามภาวะตลาด "มะพร้าวและผลิตภัณฑ์" ในกรุงเทพมหานคร  
 ประจำวันที่ 4 กรกฎาคม 2551

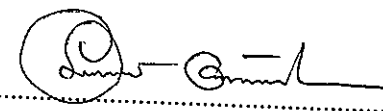
รายการสินค้า	หน่วย	ราคาขายส่ง			+ เพิ่ม - ลด	สถานการณ์
		ปีก่อน วันนี้ 4 ก.ค. 50	ปีนี้ (2551)			
			วันก่อน 27 มิ.ย.51	วันนี้ 4 ก.ค. 51		
<b>มะพร้าวผล</b>						
ราคาที่ร้านค้าส่งขายส่งให้ผู้ซื้อทั่วไป						เนื้อมะพร้าวแห้งและน้ำมันมะพร้าวดิบ ราคาสูงขึ้น ผลจากปริมาณวัตถุดิบ (เนื้อมะพร้าวแห้ง) น้อยไม่เพียงพอ กับความต้องการของตลาด ด้วยราคามะพร้าวผลยังคงอยู่ในเกณฑ์สูง การผลิต เนื้อมะพร้าวแห้งมีน้อย โรงสกัดจึงให้ราคารับซื้อสูงขึ้น ได้ข่าวว่าถ้าคุณภาพที่ดี จะอยู่ประมาณ กก.ละ 22.00 บาท ส่งผลให้ปริมาณน้ำมันมะพร้าวดิบลดน้อย ลงตามด้วย ขณะที่ความต้องการของตลาด และภาคอุตสาหกรรมยังมีต่อเนื่อง ทำให้โรงสกัดปรับราคาจำหน่ายน้ำมันมะพร้าวดิบสูงขึ้น และมีการเสนอขายที่ กก.ละ 46.00 บาท การซื้อขายมีประปราย แต่แนวโน้มคาดว่าจะปรับตัวสูงขึ้น ตามภาวะตลาด   ผู้รายงาน ..... (นางอมราพร อินทร์แมน)
ทับสะแก ผลใหญ่ (ปอกเปลือก)	บาท/ผล	6.50 - 7.00	10.00 - 10.50	10.00 - 10.50		
เนื้อมะพร้าวแห้ง 90%	บาท/กก.	12.70 - 12.75	20.50 - 21.00	21.00 - 21.50	+0.50	
ราคาที่โรงงานหีบเขตกทม.-ปริมาตรรับซื้อ หน้าโรงงาน						
เนื้อมะพร้าวขาว รับซื้อหน้าโรงงาน	บาท/กก.	8.50 - 9.00	18.50 - 19.00	18.50 - 19.00		
น้ำมันมะพร้าวดิบ	บาท/กก.	27.00 - 27.17	43.33 - 44.17	44.17 - 45.00	+0.83ถึง0.84	
ราคาซื้อขายทั่วไป ส่งมอบถึงผู้ซื้อ		(1620-1630*)	(2600-2650*)	(2650-2700*)		
น้ำมันมะพร้าวสำเร็จรูป - ชนิดบรรจุปีป (12.50 กก.)						
ราคาที่โรงงานกลั่นขายส่งถึงยี่ปัว	บาท/กก.	36.00 - 38.00	53.60 - 54.40	53.60 - 54.40		
ตราฝักกาด	บาท/ปีป	450	670	670		
ตราไฟปোক	บาท/ปีป	465	670	670		
ตราดอกไม้	บาท/ปีป	475	680	680		
<b>ราคาขายปลีก</b>						
มะพร้าวผล ทับสะแก ผลใหญ่ (ปอกเปลือก)	บาท/ผล	8.50 - 9.00	13.00 - 13.50	13.00 - 13.50		
มะพร้าวชุด (ไม่ชุดผิว)	บาท/กก.	25.00 - 26.00	28.00 - 30.00	28.00 - 30.00		
น้ำมันมะพร้าวสำเร็จรูป - ชนิดบรรจุปีป (12.50 กก.)	บาท/กก.	38 - 42	56 - 58	56 - 58		
ตราฝักกาด	บาท/ปีป	455	675	675		
ตราไฟปোক	บาท/ปีป	470	675	675		
ตราดอกไม้	บาท/ปีป	480	685	685		

รายงานการติดตามและราคา ถั่วเหลืองและผลิตภัณฑ์ และน้ำมันรำข้าว ในตลาดกรุงเทพมหานคร  
 ประจำวันที่ 4 กรกฎาคม 2551

Apr. 35 2011 13:30:00

รายการสินค้า	หน่วย	ปีก่อน วันนี้ 4 ก.ค. 50	ราคาขายส่ง		+ เพิ่ม - ลด	สถานการณ์
			ปีก่อน วันนี้ 2 ก.ค. 51	วันนี้ 4 ก.ค. 51		
เมล็ดถั่วเหลือง						ถั่วเหลือง และผลิตภัณฑ์ และน้ำมันรำข้าว ราคาจำหน่ายยังทรงตัว
เกรดแปรรูปผลิตภัณฑ์อาหาร	บาท/กก.	14.50 - 15.00	26.00 - 27.00	26.00 - 27.00		
เกรดผลิตอาหารสัตว์	บาท/กก.	12.75 - 13.25	24.00 - 25.00	24.00 - 25.00		
เกรดสกัดน้ำมัน (สกัดน้ำมันความชื้นไม่เกิน 13%)	บาท/กก.	11.60 - 12.00	21.75 - 22.00	21.75 - 22.00		
น้ำมันถั่วเหลืองบริสุทธิ์						
ชนิดบรรจุถัง (200 ลิตร)	บาท/กก.	34.24 - 34.78	52.75 - 53.50	52.75 - 53.50		
ชนิดบรรจุปีป 13.75 ลิตร	บาท/กก.	36.98 - 37.60	55.64 - 56.40	55.64 - 56.40		
ชนิดบรรจุขวด 1 ลิตร (หน้าโรงงาน)						
ตรางู่น	บาท/ขวด	36.00 - 36.25	46.75 - 46.85	46.75 - 46.85		
ตรากุ๊ก	บาท/ขวด	35.50 - 35.83	46.50 - 46.85	46.50 - 46.85		
ชนิดบรรจุขวด 1 ลิตร (ขายส่ง)						
ตรางู่น	บาท/ขวด	36.16 - 36.50	48.75 - 49.33	48.75 - 49.33		
ตรากุ๊ก	บาท/ขวด	35.92 - 36.25	48.50 - 49.00	48.50 - 49.00		
น้ำมันรำข้าวบริสุทธิ์						
ชนิดบรรจุปีป 13.75 ลิตร	บาท/กก.	36.38 - 37.84	53.92 - 55.21	53.92 - 55.21		
ชนิดบรรจุขวด 1 ลิตร (หน้าโรงงาน)						
ตราคิง	บาท/ขวด	34.92 - 35.32	46.50 - 46.85	46.50 - 46.85		
ตราหิม	บาท/ขวด	34.55 - 35.00	46.65 - 46.85	46.65 - 46.85		
ราคาขายปลีก - ชนิดขวด 1 ลิตร						
น้ำมันถั่วเหลือง						
- ตรางู่น	บาท/ขวด	38.00 - 40.00	49.50 - 52.00	49.50 - 52.00		
- ตรากุ๊ก	บาท/ขวด	38.00 - 40.00	49.50 - 52.00	49.50 - 52.00		
น้ำมันรำข้าวบริสุทธิ์						
- ตราคิง	บาท/ขวด	38.00 - 40.00	49.50 - 52.00	49.50 - 52.00		
- ตราหิม	บาท/ขวด	38.00 - 40.00	49.50 - 52.50	49.50 - 52.50		

ผู้รายงาน.....  
 (นางลัดดา บุญมา)

ผู้ตรวจ.....  
 (นางอมราพร อินทร์แมน)

รายงานการติดตามภาวะและราคา "วัตถุดิบอาหารสัตว์" ในตลาดกรุงเทพมหานคร  
 ประจำวันที่ 4 กรกฎาคม 2551

Agri\_35 รวมงานพิจารณา ผอ.

รายการสินค้า	หน่วย บาท	ปีก่อน วันนี้ 4 ก.ค. 50	ปีนี้ (2551)		+ เพิ่ม - ลด	สถานการณ์
			วันก่อน 3 ก.ค. 51	วันนี้ 4 ก.ค. 51		
<b>ปลาป่น</b>						ปลาป่น กากถั่วเหลือง และ เมล็ดถั่วเหลือง ราคาจำหน่ายยังทรงตัว สำหรับปลาป่นเกรดกึ่ง ราคา กก.ละ 33.50 บาท
โปรตีนร้อยละ 60 ขึ้นไป กลิ่นเบอร์ 1	กก.	24.10	32.80	32.80		
โปรตีนร้อยละ 60 ลงมา กลิ่นเบอร์ 1	กก.	23.40	32.10	32.10		
โปรตีนร้อยละ 60 ขึ้นไป กลิ่นเบอร์ 2	กก.	21.50	32.20	32.20		
โปรตีนร้อยละ 60 ลงมา กลิ่นเบอร์ 2	กก.	19.00	31.30	31.30		
โปรตีนร้อยละ 60 ขึ้นไป กลิ่นเบอร์ 3	กก.	17.90	31.70	31.70		
โปรตีนร้อยละ 60 ลงมา กลิ่นเบอร์ 3	กก.	17.00	30.80	30.80		
หัวปลา โปรตีนร้อยละ 45 ขึ้นไป	กก.	17.60	32.60	32.60		
ปลาขย โปรตีนร้อยละ 60	กก.	15.10	30.50	30.50		
<b>กากถั่วเหลือง</b>						
นำเข้า โปรตีนร้อยละ 42-45	กก.	10.75 - 10.85	18.50 - 18.70	18.50 - 18.70		
นำเข้า โปรตีนร้อยละ 46-48	กก.	11.30 - 11.40	19.80 - 19.90	19.80 - 19.90		
ผลิตในประเทศ (เมล็ดนำเข้า)	กก.	11.25 - 11.35	19.75 - 19.85	19.75 - 19.85		
ผลิตในประเทศ (เมล็ดในประเทศ)	กก.	11.65 - 11.75	20.10 - 20.20	20.10 - 20.20		
<b>เมล็ดถั่วเหลือง</b>						
เกรดสกัดน้ำมัน	กก.	11.60 - 12.00	21.75 - 22.00	21.75 - 22.00		
(สกัดน้ำมันความชื้นไม่เกิน 13%)						

ผู้รายงาน.....  
 (นางลัดดา บุญมา)

ผู้ตรวจ.....  
 (นางอมราพร อินทร์เม่น)

กรมการค้าภายใน สำนักส่งเสริมการค้าสินค้าเกษตร ฝ่ายติดตามและประเมินภาวะตลาดสินค้าเกษตร โทร. 0 2547 5400

รายงานการติดตามภาวะตลาด "ถั่วลิสงและผลิตภัณฑ์" ในกรุงเทพมหานคร  
 ประจำวันที่ 4 กรกฎาคม 2551

รายการ	หน่วย บาท	ราคาขายส่ง			+เพิ่ม -ลดลง	ราคาขายปลีก (บาท/กก.)			+เพิ่ม -ลดลง	สถานการณ์
		ราคายี่สิบปีก่อน	ราคายี่สิบก่อน	ราคายี่สิบนี้		ราคายี่สิบปีก่อน	ราคายี่สิบก่อน	ราคายี่สิบนี้		
		4 ก.ค. 50	27 มิ.ย. 51	4 ก.ค. 51		4 ก.ค. 50	27 มิ.ย. 51	4 ก.ค. 51		
ถั่วลิสงกะเทาะเปลือก									ถั่วลิสงกะเทาะเปลือกและผลิตภัณฑ์ ราคาทรงตัว	
- ชนิดคัดพิเศษ	กก.	38 - 42	50 - 52	50 - 52	45 - 50	60 - 62	60 - 62			
- ชนิดคัดธรรมดา	กก.	36 - 37	45 - 48	45 - 48	42 - 44	50 - 55	50 - 55			
- ชนิดคละ	กก.	30 - 33	39 - 40	39 - 40	34 - 35	42 - 45	42 - 45			
กากถั่วลิสงนำเข้า	กก.	-	-	-						
ผลิตภัณฑ์จากถั่วลิสง										
น้ำมันถั่วลิสงดิบ	กก.	-	-	-						
น้ำมันถั่วลิสงบริสุทธิ์										
ชนิดบรรจุปีบ 15 กก.	กก.	58 - 60	73.33 (1,100บาท/ปีบ)	73.33 (1,100บาท/ปีบ)						
ชนิดบรรจุปีบ 5 กก.	กก.	60	74	74						
ชนิดบรรจุปีบ 3 กก.	กก.	-	-	-						
ชนิดบรรจุขวด 2 ลิตร	ขวด	120	150	150	125 - 128	155	155			
ชนิดบรรจุขวด 1 ลิตร (ตราวางบิน)	ขวด	60	75	75	65 - 68	80	80			

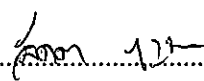

F: ถั่วลิสง

ผู้รายงาน...

  
 (นางอมราพร อินทร์แมน)

รายงานการติดตามภาวะตลาด "ทานตะวันและผลิตภัณฑ์" ในกรุงเทพมหานคร  
 ประจำวันที่ 4 กรกฎาคม 2551

Agri\_35 รวมงาน รายงาน ศคช.


รายการสินค้า	หน่วย	ปีก่อน วันนี้ 4 ก. ค. 50	ปีนี้ (2551)		+ เพิ่ม - ลด	สถานการณ์
			วันก่อน 27 มิ. ย. 51	วันนี้ 4 ก. ค. 51		
<b>ราคาขายส่ง</b>						<p>น้ำมันทานตะวันสำเร็จรูป ชนิดบรรจุขวด ที่จำหน่ายอยู่ในท้องตลาดไม่มีสินค้าวางจำหน่าย แต่มีเป็นบางห้างฯ มีสินค้าวางจำหน่ายเล็กน้อย และระดับราคาอยู่ในเกณฑ์สูง เช่น</p> <p>ตรางู่น ชนิดบรรจุขวด 1 ลิตร ราคาขวดละ 80 บาท</p> <p>ตราชิม ชนิดบรรจุขวด 1 ลิตร ราคาขวดละ 77 บาท</p> <p>ผู้รายงาน.....                      (นางลัดดา บุญมา)</p> <p>ผู้ตรวจ.....                      (นางอมราพร อินทร์แมน)</p>
เมล็ดทานตะวัน						
ราคาที่จุดรับซื้อ ณ แหล่งผลิต	บาท/กก.	-	-	-		
ราคาที่โรงงานที่รับซื้อหน้าโรงงาน	บาท/กก.	-	-	-		
ภาคทานตะวัน (ผลิตภายในประเทศ)	บาท/กก.					
น้ำมันทานตะวันสำเร็จรูป	บาท/หีบ	530 - 540	770 - 795	770 - 795		
ราคาที่โรงงานกลั่นขายส่งถึงยี่ป้า						
ชนิดบรรจุขวด (12 ขวด/หีบ)						
ตราภู็ก (น้ำมันในประเทศ)	บาท/ขวด	44.17 - 44.67	-	-		
ตราชิม (น้ำมันในประเทศ)	บาท/ขวด	44.50 - 45.00	64.58 - 66.25	64.58 - 66.25		
<b>ราคาขายปลีก</b>						
ชนิดบรรจุขวด (12 ขวด/หีบ)						
ตราภู็ก (น้ำมันในประเทศ)	บาท/ขวด	45.50 - 46.50	-	-		
ตราชิม (น้ำมันในประเทศ)	บาท/ขวด	45.50 - 46.50	-	-		

รายงานการติดตามภาวะตลาด "งา" ในกรุงเทพมหานคร


ประจำวันที่ 4 กรกฎาคม 2551

บาท/ก.ก.

รายการ	ราคาขายส่ง			+เพิ่ม -ลด	ราคาขายปลีก			+เพิ่ม -ลด	สถานการณ์
	ปีก่อน วันนี้ 4 ก.ค.50	ปีนี้ (2551)			ปีก่อน วันนี้ 4 ก.ค.50	ปีนี้ (2551)			
		วันก่อน 27 มิ.ย.	วันนี้ 4 ก.ค.			วันก่อน 27 มิ.ย.	วันนี้ 4 ก.ค.		
งาเกษตร	27-29	60-65	60-65					งา ราคาทรงตัว	
งาดำ	28-30	110-115	110-115		56-60	120-130	120-130		
งาขาวเมล็ดใหญ่	-	-	-		54-55	110-120	110-120		

ผู้รายงาน..... 

(นางกฤษณา พลศักดิ์)

ผู้ตรวจ..... 

(นางประชুম กษมาประพุกธิ์)

รายงานการติดตามภาวะตลาด "ละหุ่ง" ในกรุงเทพมหานคร  
 ประจำวันที่ 4 กรกฎาคม 2551

บาท/ก.ก.

รายการ	ราคาขายส่ง			+เพิ่ม -ลด	สถานการณ์
	ปีก่อน 4 ก.ค.50	วันก่อน 27 มิ.ย.	วันนี้ 4 ก.ค.		
ละหุ่ง ละหุ่ง (กระเพาะเปลือก)	13.00	13.00	13.00		ละหุ่ง ราคาทรงตัวไม่เปลี่ยนแปลง  ผู้รายงาน..... (นางกฤษณา พลศักดิ์) ผู้ตรวจ..... (นางประชুম กษมาประพุกดิ์)

รายงานการติดตามภาวะตลาด "กระสอบ" ในกรุงเทพมหานคร  
 ประจำวันที่ 4 กรกฎาคม 2551

บาท/ใบ

รายการ	ราคาขายส่ง			+เพิ่ม -ลด	ภาวะการค้า
	ปีก่อน 4 ก.ค.50	วันก่อน 27 มิ.ย.51	วันนี้ 4 ก.ค.51		
กระสอบ (ขนาด 29 นิ้ว x 43 นิ้ว)					กระสอบ ราคาทรงตัว
กระสอบใหม่	35.00-36.00	33.75-35.00	33.75-35.00		
กระสอบใช้แล้วไม่มีตรา	26.00-27.00	24.00-26.00	24.00-26.00		
กระสอบใช้แล้วมีตรา	17.50-20.50	17.00-19.00	17.00-19.00		
กระสอบใหม่ 50 กก. (ไม่มีตรา)	21.00-22.45	21.00-22.45	21.00-22.45		
					ผู้รายงาน..... (นางกฤษณา พลศักดิ์)
					ผู้ตรวจ..... (นางประทุม กษมาประพุกดิ์)



รายงานการติดตามภาวะและราคา "สุกร" ในตลาดกรุงเทพมหานคร


วันที่ 4 กรกฎาคม 2551

หน่วย : บาท/ตัว/กก.

รายการ	ราคาขายส่ง			+เพิ่ม -ลดลง	ราคาขายปลีก			+เพิ่ม -ลดลง	ภาวะการค้า
	ราคาวันนี้ปีก่อน	ราคาวันก่อน	ราคาวันนี้		ราคาวันนี้ปีก่อน	ราคาวันก่อน	ราคาวันนี้		
	4 ก.ค. 50	3 ก.ค. 51	4 ก.ค. 51		4 ก.ค. 50	3 ก.ค. 51	4 ก.ค. 51		
สุกร									ลูกสุกร สุกรมีชีวิตและสุกรชำแหละ ระดับราคาทรงตัว
ลูกสุกร ทัวไป (นน. 12 กก./ตัว)	900	1,000	1,000						
ลูกสุกร ซี.พี. (นน. 16 กก./ตัว)	1,100	1,200	1,200						
สุกรมีชีวิต ทัวไป	41.00 - 42.00	49.00 - 50.00	49.00 - 50.00						
สุกรมีชีวิต ฟาร์ม	42.00 - 43.00	50.00 - 51.00	50.00 - 51.00						
สุกรชำแหละ ทัวไป	50.00 - 51.00	60.00 - 61.00	60.00 - 61.00						
สุกรชำแหละ ฟาร์ม	51.00 - 52.00	61.00 - 62.00	61.00 - 62.00						
สุกรชำแหละ เนื้อสัน - สันใน	88 - 89	92 - 93	92 - 93		95 - 98	115 - 120	115 - 120		
- สันนอก	76 - 77	87 - 88	87 - 88		85 - 90	110 - 115	110 - 115		
เนื้อแดง - ตะโพก	70 - 71	83 - 87	83 - 87		85 - 90	100 - 110	100 - 110		
- ไหล่	65 - 66	78 - 82	78 - 82		80 - 85	100 - 105	100 - 105		
เนื้อสามชั้น	72 - 76	87 - 100	87 - 100		80 - 85	100 - 105	100 - 105		
มันแข็ง	30 - 34	43 - 44	43 - 44		34 - 37	45 - 48	45 - 48		
เศษมัน	17 - 20	26 - 27	26 - 27		18 - 25	35 - 40	35 - 40		
มันเปลว	13 - 14	20 - 22	20 - 22		15 - 18	26 - 33	26 - 33		

(ราคาลูกสุกรและสุกรมีชีวิตเป็นราคา ณ แหล่งผลิตสำคัญ)  
[จ.ราชบุรี นครปฐม ฉะเชิงเทราและชลบุรี]

F. สุกร/สีเหลือง

  
นางอมราพร อินทร์แมน

หมายเหตุ : ราคาขายส่งเนื้อสันใน -มันเปลว ใช้เพื่อศึกษาวิเคราะห์ที่ไม่สมควรเผยแพร่

ฝ่ายติดตามและประเมินภาวะตลาดสินค้าเกษตร สำนักส่งเสริมการค้าสินค้าเกษตร โทร. 02-5475400


รายงานการติดตามภาวะและราคา "โค - กระบือ" ในตลาดกรุงเทพมหานคร

วันที่ 4 กรกฎาคม 2551

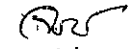
บาท : ก.ก.

รายการ	ราคาขายส่ง			+ เพิ่ม - ลดลง	ราคาขายปลีก			+ เพิ่ม - ลดลง	ภาวะการค้า
	ปีก่อน	วันก่อน	วันนี้		ปีก่อน	วันก่อน	วันนี้		
	4 ก.ค. 50	27 มิ.ย. 51	4 ก.ค. 51		4 ก.ค. 50	27 มิ.ย. 51	4 ก.ค. 51		
<b>โค</b>									เนื้อโคและเนื้อกระบือ  ราคาทรงตัว
โคมีชีวิต	52 - 53	52 - 53	52 - 53						
เนื้อโคติดกระดูก	95 - 97	95 - 97	95 - 97						
เนื้อโคเราะกระดูกขาหน้า	105 - 107	105 - 107	105 - 107						
เนื้อโคเราะกระดูกขาหลัง	109 - 110	109 - 110	109 - 110						
เนื้อโคธรรมดา				115 - 120	115 - 120	115 - 120			
เนื้อโคสันนอก - สะโพก				125 - 130	125 - 130	125 - 130			
เนื้อโคสันใน				180 - 190	180 - 190	180 - 190			
<b>กระบือ</b>									
กระบือมีชีวิต	50 - 51	50 - 51	50 - 51						
เนื้อกระบือติดกระดูก	93 - 95	93 - 95	93 - 95						
เนื้อกระบือเราะกระดูกขาหน้า	103 - 105	103 - 105	103 - 105						
เนื้อกระบือเราะกระดูกขาหลัง	105 - 107	105 - 107	105 - 107						
เนื้อกระบือธรรมดา				115 - 120	115 - 120	115 - 120			
เนื้อกระบือสันนอก-สะโพก				125 - 130	125 - 130	125 - 130			
เนื้อกระบือสันใน				180 - 190	180 - 190	180 - 190			

ผู้ตรวจ.....

  
(นางอมราพร อินทร์แมน)

ผู้รายงาน.....

  
(นางจริย สมชีพ)

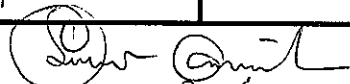
# รายงานการติดตามภาวะและราคา "ไก่เนื้อ" ในตลาดกรุงเทพมหานคร

วันที่ 4 กรกฎาคม 2551


บาท : ก.ก

รายการ	ราคาขายส่ง			+ เพิ่ม - ลดลง	ราคาขายปลีก			+ เพิ่ม - ลดลง	ภาวะการค้า
	ปีก่อน 4 ก.ค. 50	วันก่อน 30 มิ.ย. 51	วันนี้ 4 ก.ค. 51		ปีก่อน 4 ก.ค. 50	วันก่อน 30 มิ.ย. 51	วันนี้ 4 ก.ค. 51		
<b>ลูกไก่</b>									ลูกไก่ ไก่มีชีวิต และ ไก่สดทั้งตัว  ราคาทรงตัว
ลูกไก่ไข่ (ตัว)	19 - 20	17 - 18	17 - 18						
ลูกไก่เนื้อ (ทั่วไป) (ตัว)	13.00	10.00	10.00						
ลูกไก่เนื้อ (ซี.พี.) (ตัว)	13.00 - 13.50	10.00 - 10.50	10.00 - 10.50						
<b>ไก่มีชีวิต (หน้าโรงฆ่า กทม.)</b>									
ไก่มีชีวิต (ทั่วไป)	35 - 36	36 - 37	36 - 37						
ไก่มีชีวิต (ซี.พี.)	33	33	33						
<b>ไก่สดทั้งตัว</b>									
ไก่สดทั้งตัว (รวมเครื่องใน)	45 - 46	46 - 48	46 - 48		54 - 55	56 - 60	56 - 60		
ไก่สดทั้งตัว(ไม่รวมเครื่องใน)					56 - 58	64 - 65	64 - 65		
<b>ไก่สดชำแหละ</b>									
เนื้อสันใน					70 - 75	90 - 95	90 - 95		
เนื้ออก (เนื้อล้วน)					65 - 70	90 - 95	90 - 95		
น่อง สะโพก					60 - 62	65 - 66	65 - 66		
ปีก ทั้งปีก (ปีกเต็ม)					68 - 70	74 - 75	74 - 75		
ปีกบน					68 - 70	74 - 75	74 - 75		
เครื่องใน					65 - 68	68 - 70	68 - 70		
หนัง					30 - 35	36 - 38	36 - 38		
แข้ง ขา ตีน					54 - 55	55 - 58	55 - 58		
โครงกระดูก					22 - 25	25 - 28	25 - 28		

ผู้ตรวจ...

  
 (นางอมราพร อินทร์แมน)

ผู้รายงาน...

  
 (นางจริย์ สมชีพ)

# รายงานการติดตามภาวะและราคา "ไข่" ในตลาดกรุงเทพมหานคร

วันที่ 4 กรกฎาคม 2551


บาท : ฟอง

รายการ	ราคาขายส่ง			+ เพิ่ม - ลดลง	ราคาขายปลีก			+ เพิ่ม - ลดลง	ภาวะการค้า
	ปีก่อน	วันก่อน	วันนี้		ปีก่อน	วันก่อน	วันนี้		
	4 ก.ค. 50	27 มิ.ย. 51	4 ก.ค. 51		4 ก.ค. 50	27 มิ.ย. 51	4 ก.ค. 51		
ไข่เป็ดสด คณะ ณ แหล่งผลิต	3.00	3.20	3.20						ไข่เป็ด และ ไข่ไก่  ราคาทรงตัว
ไข่เป็ด ใหญ่	3.30 - 3.40	3.50 - 3.60	3.50 - 3.60		3.60 - 3.70	3.80 - 4.00	3.80 - 4.00		
ไข่เป็ด กลาง	3.10 - 3.20	3.40 - 3.50	3.40 - 3.50		3.30 - 3.40	3.60 - 3.80	3.60 - 3.80		
ไข่เป็ด เล็ก	2.90 - 3.00	3.20 - 3.30	3.20 - 3.30		3.10 - 3.20	3.40 - 3.60	3.40 - 3.60		
ไข่เป็ดเค็ม ใหญ่	4.00 - 4.10	4.00 - 4.10	4.00 - 4.10		5.00 - 5.50	5.00 - 5.50	5.00 - 5.50		
ไข่เป็ดเค็ม กลาง	3.70 - 3.80	3.70 - 3.80	3.70 - 3.80		4.50 - 5.00	4.50 - 5.00	4.50 - 5.00		
ไข่ไก่สด คณะ ณ แหล่งผลิต	2.00	2.10	2.10						
ไข่ไก่ เบอร์ 0	2.50 - 2.60	2.60 - 2.70	2.60 - 2.70		2.90 - 3.00	3.00 - 3.10	3.00 - 3.10		
ไข่ไก่ เบอร์ 1	2.40 - 2.50	2.40 - 2.50	2.40 - 2.50		2.70 - 2.80	2.80 - 2.90	2.80 - 2.90		
ไข่ไก่ เบอร์ 2	2.30 - 2.40	2.30 - 2.40	2.30 - 2.40		2.60 - 2.70	2.70 - 2.80	2.70 - 2.80		
ไข่ไก่ เบอร์ 3	2.10 - 2.20	2.20 - 2.30	2.20 - 2.30		2.40 - 2.50	2.60 - 2.70	2.60 - 2.70		
ไข่ไก่ เบอร์ 4	2.00 - 2.10	2.10 - 2.20	2.10 - 2.20		2.20 - 2.30	2.50 - 2.60	2.50 - 2.60		
ไข่ไก่ เบอร์ 5	1.90 - 2.00	2.00 - 2.10	2.00 - 2.10		2.10 - 2.20	2.40 - 2.50	2.40 - 2.50		

ผู้ตรวจ.....

  
 (นางอมราพร อินทร์แมน)

ผู้รายงาน.....

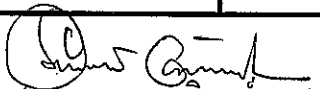
  
 (นางจริยี่ สมชีพ)

รายงานการติดตามภาวะและราคา "สัตว์น้ำ" ในตลาดกรุงเทพมหานคร  
 ประจำวันที่ 4 กรกฎาคม 2551

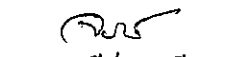
บาท : ก.ก.

รายการ	ราคาขายส่ง			+ เพิ่ม - ลดลง	ราคาขายปลีกตลาด กทม.			+ เพิ่ม - ลดลง	ภาวะการค้า
	ปีก่อน 4 ก.ค. 50	วันก่อน 3 ก.ค. 51	วันนี้ 4 ก.ค. 51		ปีก่อน 4 ก.ค. 50	วันก่อน 3 ก.ค. 51	วันนี้ 4 ก.ค. 51		
กุ้งขาว	ตลาดกลางสมุทรสาคร							สัตว์น้ำ ราคาขายส่งสัตว์น้ำขององค์การ สะพานปลาเปลี่ยนแปลงตามปริมาณ และ คุณภาพของสินค้าที่ส่งเข้าตลาด	
- (40 ตัว/กก.)	140	130	130	210 - 230	180 - 190	180 - 190			
- (50 ตัว/กก.)	105	115	115	180 - 200	150 - 160	150 - 160			
- (60 ตัว/กก.)	95	110	110	150 - 170	140 - 150	140 - 150			
- (70 ตัว/กก.)	85	100	105	140 - 145	130 - 140	130 - 140			
- (80 ตัว/กก.)	80	100	100	130 - 140	110 - 120	110 - 120			
	องค์การสะพานปลา								
กุ้งก้ามกราม (กลาง)									
- (ป๋อเลี้ยงไทย 15-16 ตัว/กก.)	230 - 260	170 - 190	170 - 190	260 - 300	240 - 260	240 - 260			
ปลาหมึกกล้วยคละ	70 - 80	75 - 100	75 - 100	120 - 130	120 - 130	120 - 130			
ปลาหมึกกระดองคละ	90 - 100	90 - 110	90 - 110	120 - 130	120 - 130	120 - 130			
หอยแครงคละ	25 - 40	30 - 45	30 - 45	40 - 55	40 - 60	40 - 60			
หอยลายคละ	30 - 50	40 - 60	40 - 60	70 - 90	70 - 80	70 - 80			
หอยแมลงภู่คละ	20 - 25	20 - 25	20 - 25	30 - 35	30 - 35	30 - 35			
ปลาทูต (9-12 ตัว/กก.)	40 - 50	40 - 55	40 - 55	60 - 80	50 - 70	50 - 70			
ปลาช่อน	80 - 90	75 - 100	75 - 100	100 - 120	110 - 120	110 - 120			
ปลาดุก (บึกอูย)	25 - 30	30 - 35	30 - 35	45 - 50	45 - 50	45 - 50			
ปลานิล	28 - 35	38 - 45	38 - 45	40 - 55	40 - 55	40 - 55			

ผู้ตรวจ...

  
 (นางอมราพร อินทรแมน)

ผู้รายงาน...

  
 (นางจิริย์ สมชีพ)

รายงานการติดตามภาวะตลาด ยางพารา

ประจำวันที่ 4 กรกฎาคม 2551

รายการ	หน่วย บาท	วันนี้ปีก่อน	ราคาก่อน	ราคานี้	+ เพิ่มขึ้น	ภาวะการค้า	
		4 ก.ค.50	3 ก.ค. 51	4 ก.ค. 51	- ลดลง		
<b>ยางแผ่นดิบชั้น 3</b>							
<b>ราคาเกษตรกรขายได้</b>							
- จ.สุราษฎร์ธานี	กก.	62.50	101.50	100.65	-0.85	ยางพารา ราคาลดลง เนื่องจากผลกระทบจากค่าเงินบาทที่แข็งค่าขึ้น ขณะที่ความต้องการของผู้ประกอบการมีอย่างต่อเนื่อง	
- จ.สงขลา	กก.	61.80	101.60	101.25	-0.35		
- นครศรีธรรมราช	กก.	61.15	101.10	100.65	-0.45		
<b>ราคาตลาดกลาง</b>							
- จ.สุราษฎร์ธานี	กก.	62.89	102.27	102.09	-0.18		
- จ.สงขลา	กก.	63.38	102.75	102.57	-0.18		
- จ.นครศรีธรรมราช	กก.	62.92	102.81	102.67	-0.14		
<b>ยางแผ่นรมควันชั้น 3</b>							
ราคา FOB ชั้น 3 กรุงเทพ	กก.	71.50	110.00	109.75	-0.25		

ผู้รายงาน.....



(นางสาวพินชา กระบี่ทอง)


รายงานการติดตามภาวะตลาดสินค้าในกรุงเทพมหานคร  
ณ วันที่ 4 กรกฎาคม 2551 สิบเวลา 9.00 - 12.00 น.

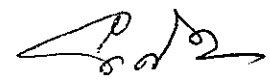
หน่วย : บาท/กก

ลำดับ ที่	รายการ	ราคาขายส่ง (ตลาดปากคลอง)				ราคาขายปลีก (ตลาดทั่วไป)								สถานการณ์
		กละ			เปลี่ยนแปลง +เพิ่ม -ลด	กละ			เปลี่ยนแปลง +เพิ่ม -ลด	คัด			เปลี่ยนแปลง +เพิ่ม -ลด	
		วันนี้อยู่ก่อน 4 กค.50	วันก่อน 3 กค.51	วันนี้ 4 กค.51		วันนี้อยู่ก่อน 4 กค.50	วันก่อน 3 กค.51	วันนี้ 4 กค.51		วันนี้อยู่ก่อน 4 กค.50	วันก่อน 3 กค.51	วันนี้ 4 กค.51		
<b>ผักใบ</b>														
1	ผักคะน้า	25-30	12-15	12-15		30-35	18-20	18-20		40-45	25-30	25-30		หัวผักกาด ราคาปรับตัวสูงขึ้น เนื่องจาก ในแหล่งผลิตบางพื้นที่มีฝนตก ทำให้เป็นอุปสรรคต่อ การเก็บเกี่ยว ปริมาณสินค้าจึงมีออกสู่ตลาดไม่สม่ำเสมอ
2	ผักบุ้งจีน	12-15	12-16	12-16		18-20	18-20	18-20		22-25	22-25	22-25		
3	ผักกวางตุ้ง	8-10	15-18	15-18		12-15	20-25	20-25		18-20	28-30	28-30		
4	ผักกาดหอม	70-80	25-30	25-30		75-80	30-35	30-35		90-100	38-40	38-40		
5	ผักกาดขาวปลี	12-15	5-8	5-8		18-20	15-18	15-18		25-30	20-25	20-25		
6	กะหล่ำปลี	8-11	5-8	5-8		15-18	15-18	15-18		20-25	20-25	20-25		
7	ผักชี*	160-180	60-70	60-70		19-20	7-8	7-8		21-22	9-10	9-10		
8	ต้นหอม*	50-60	40-50	40-50		6-7	6-7	6-7		8-9	8-9	8-9		
9	ขึ้นฉ่าย*	80-100	40-50	40-50		9-10	6-7	6-7		11-12	8-9	8-9		
<b>ผักผล</b>														
1	มะระจีน	18-25	20-24	20-24		25-30	24-26	24-26		32-35	28-30	28-30		
2	มะเขือเทศสีดา	25-28	18-22	18-22		30-35	25-30	25-30		38-40	35-40	35-40		
3	มะเขือเทศผลใหญ่	18-20	18-20	18-20		22-25	28-30	28-30		30-35	35-40	35-40		
4	มะเขือเจ้าพระยา	18-20	12-15	12-15		22-25	20-25	20-25						
5	ถั่วฝักยาว	28-35	25-30	25-30		35-40	30-35	30-35		45-50	38-40	38-40		
6	แตงกวา	12-15	10-15	10-15		15-20	15-18	15-18		22-25	20-25	20-25		
7	ฟักเขียว	10-12	10-14	10-14		12-14	14-16	14-16		18-20	18-20	18-20		
8	พริกสดชี้ฟ้า*	15-20	30-35	30-35		3-5	5-6	5-6						
9	พริกชี้หนู (จินดา)*	20-25	25-30	25-30		3-5	4-5	4-5						
10	มะนาวแม่ใน (เบอร์ 1-2)/ผล (เบอร์ 3-4)/ผล	1.00-1.30 0.50-0.90	1.20-1.50 0.70-1.00	1.20-1.50 0.70-1.00		1.50-1.75 0.75-1.25	1.75-2.00 1.00-1.50	1.75-2.00 1.00-1.50						
<b>ผักหัว</b>														
1	กะหล่ำดอก	35-38	22-24	22-24		40-45	25-30	25-30		50-55	35-40	35-40		+1ถึง2
2	หัวผักกาด	15-18	10-14	12-15		20-25	15-18	18-20	+2ถึง3	28-30	20-25	22-25	+2	
<b>ผักน้ำ</b>														
1	ผักกะเจต** (1 กำ)	15-20	13-18	13-18		20-25	20-25	20-25						
2	ผักบุ้งไทย** (10 กำ)	50-60	60-70	60-70		6-7	8-9	8-9						
<b>อื่น ๆ</b>														
1	หน่อไม้ฝรั่ง	45-50	45-55	45-55		50-55	55-60	55-60		58-60	62-65	62-65		
2	ข้าวโพดฝักอ่อน	24-26	22-24	22-24		28-30	28-30	28-30						

หมายเหตุ \* ราคาขายปลีก หน่วย : บาท/ขีด

\*\*ราคาขายปลีก หน่วย : บาท/กำ

  
(นางสกุลรัตน์ จันทรประทีป) (ผู้รายงาน)

  
(นางสาวพอลิกา สุวรรณลักษณ์) (ผู้ตรวจ)

รายงานการติดตามภาวะตลาด"ขิง" ในกรุงเทพมหานคร

ประจำวันที่ 4 กรกฎาคม 2551

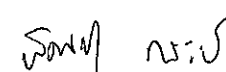
รายการ	หน่วย บาท	ราคาขายส่ง			+ เพิ่มขึ้น - ลดลง	ราคาขายปลีก			+ เพิ่มขึ้น - ลดลง	ภาวะการค้า
		ปีก่อน 4 ก.ค. 50	วันก่อน 27 มิ.ย. 51	วันนี้ 4 ก.ค. 51	ปีก่อน 4 ก.ค. 50	วันก่อน 27 มิ.ย. 51	วันนี้ 4 ก.ค. 51			
ขิงอ่อน	กก.	26 - 30	25 - 30	20 - 25	-5	35 - 40	45 - 50	35 - 45	-5ถึง-10	ขิงอ่อน ราคาอ่อนตัวลง เนื่องจากเป็นช่วง ฤดูกาลแหล่งผลิตภาคเหนือ จ. เพชรบูรณ์ ผลผลิต มีออกสู่ตลาดมากขึ้น
ขิงแก่ (คละ)	กก.	15 - 25	25 - 30	25 - 30		25 - 30	35 - 40	35 - 40		

ผู้ตรวจ



(นางสาวผลิกา สุวรรณลักษณ์)

ผู้รายงาน



(นางสาวพิชชา กระบี่ทอง)



รายงานการติดตามภาวะตลาด "ผลไม้" ในกรุงเทพมหานคร

ประจำวันที่ 4 กรกฎาคม 2551

รายการ	หน่วย บาท	ราคาขายส่ง			+ เพิ่มขึ้น	ราคาขายปลีก			+ เพิ่มขึ้น	ภาวะการค้า
		ปีก่อน 4 ก.ค. 50	วันก่อน 3 ก.ค.51	วันนี้ 4 ก.ค. 51	- ลดลง	ปีก่อน 4 ก.ค. 50	วันก่อน 3 ก.ค. 51	วันนี้ 4 ก.ค. 51	- ลดลง	
1. ส้มเขียวหวาน										ราคาจำหน่ายทรงตัว ไม่เปลี่ยนแปลง
เบอร์ 6	กก.	27 - 32	25 - 30	25 - 30		35 - 38	35 - 40	35 - 40		
เบอร์ 5	กก.	20 - 27	22 - 23	22 - 23		30 - 35	30 - 32	30 - 32		
เบอร์ 4	กก.	15 - 18	18 - 20	18 - 20		20 - 25	25 - 28	25 - 28		
2. ส้มโอ										
พันธุ์ทองดี ใหญ่	ผล	25 - 30	25 - 30	25 - 30		30 - 35	30 - 35	30 - 35		
พันธุ์ทองดี เล็ก	ผล	18 - 20	18 - 20	18 - 20		20 - 25	20 - 25	20 - 25		
3. มะละกอแขกดำ	กก.	25 - 30	12 - 15	12 - 15		30 - 35	18 - 25	18 - 25		
4. แตงโมพันธุ์กินรี	กก.	12 - 13	13 - 14	13 - 14		15 - 20	18 - 20	18 - 20		
5. กัลฉ่ายหอมทอง(ใหญ่)	ผล.	2.00 - 2.50	2.00 - 2.50	2.00 - 2.50		2.50 - 3.00	2.50 - 3.00	2.50 - 3.00		
6. กัลฉ่ายน้ำว้า	หวี	12 - 14	12 - 18	12 - 18		15 - 25	15 - 25	15 - 25		
7.กัลฉ่ายไข่ (ใหญ่)	หวี	16 - 18	14 - 17	14 - 17		20 - 28	20 - 25	20 - 25		
กัลฉ่ายไข่ (กลาง)	หวี	12 - 14	10 - 13	10 - 13		15 - 18	15 - 18	15 - 18		
8. ฝรั่ง สาลี่ (กละ)	กก.	12 - 13	15 - 18	15 - 18		15 - 18	18 - 20	18 - 20		
ฝรั่ง (คัด)	กก.	18 - 20	20 - 22	20 - 22		20 - 25	22 - 25	22 - 25		
9. สับปะรดศรีราชา										
เบอร์ 1	กก.	10.00 - 12.00	10.00 - 12.00	10.00 - 12.00		15 - 17	15 - 17	15 - 17		
เบอร์ 2	กก.	8.00 - 9.00	8.00 - 9.00	8.00 - 9.00		13 - 14	13 - 14	13 - 14		
เบอร์ 3	กก.	6.00 - 7.00	6.00 - 7.00	6.00 - 7.00		10 - 12	10 - 12	10 - 12		

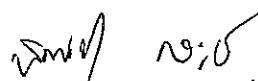
รายการ	หน่วย บาท	ราคาขายส่ง			+ เพิ่มขึ้น	ราคาขายปลีก			+ เพิ่มขึ้น	ภาวะการค้า
		ปีก่อน 4 ก.ค. 50	วันก่อน 3 ก.ค. 51	วันนี้ 4 ก.ค. 51	- ลดลง	ปีก่อน 4 ก.ค. 50	วันก่อน 3 ก.ค. 51	วันนี้ 4 ก.ค. 51	- ลดลง	
10. เงาะโรงเรียน	กก.	12 - 14	15 - 18	15 - 18		18 - 20	18 - 23	18 - 23		
11. ทุเรียนพันธุ์หมอนทอง	กก.	32 - 35	35 - 38	35 - 38		40 - 45	45 - 50	45 - 50		
12. มังคุด (ผิวมัน)	กก.	16 - 20	30 - 40	30 - 40		25 - 30	35 - 45	35 - 45		
มังคุด (ผิวกละ)	กก.	12 - 15	20 - 28	20 - 28		18 - 20	30 - 35	30 - 35		
13. ลองกอง เบอร์ A	กก.	-	50 - 55	50 - 55		-	60 - 65	60 - 65		
ลองกอง เบอร์ B	กก.	25 - 35	30 - 35	30 - 35		35 - 50	45 - 50	45 - 50		
14. ลิ้นจี่พันธุ์จักรพรรดิ	กก.	35 - 60	40 - 55	40 - 55		40 - 65	50 - 60	50 - 60		
15. น้อยหน่า	กก.	30 - 35	40 - 45	40 - 45		35 - 45	45 - 50	45 - 50		
16. ลำไยพันธุ์อีดอ	กก.	-	20 - 30	20 - 30		-	25 - 40	25 - 40		

ผู้ตรวจ



(นางสาวพอลิกา สุวรรณลักษณ์)

ผู้รายงาน



(นางสาวพินชา กระบี่ทอง)