

**ภาวะตลาดสินค้าข้าว ประจำวันที่ 30 มิถุนายน 2551**

ชนิด	สัปดาห์ก่อน ต่ำ-สูง	วันนี้ปีก่อน 30 มิ.ย. 50	วันก่อน 27 มิ.ย. 51	วันนี้ 30 มิ.ย. 51	เปรียบเทียบ วันนี้/วันก่อน
<b>ข้าวเปลือกเจ้านาปรัง ความชื้นไม่เกิน 15 % ปี 2551</b>					
(ราคารับจำนำข้าวเปลือกเจ้า 100 % 14,000 บาท , 5% 13,800 บาท, 10% 13,600 บาท, 15% 13,400 บาท)					
จังหวัดนครสวรรค์	12.00-13.00	6.20-6.30	12.00-13.00	12.00-13.00 (29 มิ.ย. 51)	
จังหวัดพิษณุโลก	12.00-13.00	6.00-6.30	12.00-13.00	12.00-13.00	
จังหวัดสุพรรณบุรี	12.60-13.80	6.40-6.50	12.60-12.70	12.70-12.70	
จังหวัดปทุมธานี	11.50-12.50	6.30-6.40	11.50-12.00	<b>11.00-11.50</b>	<b>- 0.50</b>
<b>ข้าวเปลือกหอมมะลิ ปี 2550/51 (ราคารับจำนำ ปี 2550/51 9,000 - 9300 บาท/ตัน สีได้ต้นข้าว 36-42 กรัม)</b>					
(สีได้ต้นข้าว 36 กรัม)					
จังหวัดอุตรธานี	14.40-15.00	9.00-9.20	14.40-14.80	14.40-14.80	
จังหวัดสุรินทร์	15.00-15.10	8.80-8.90	15.00-15.10	15.00-15.10	
<b>ข้าวเปลือกหอมจังหวัด ปี 2550/51 (ราคารับจำนำ ปี 2550/51 7,500-7,800 บาท/ตัน สีได้ต้นข้าว 34-40 กรัม)</b>					
จังหวัด	12.00-13.50		12.00-13.00	12.00-13.00	
<b>ข้าวเปลือกหอมปทุมธานีนาปรัง ความชื้นไม่เกิน 15 % ปี 2551</b>					
(ราคารับจำนำที่ 42 กรัม 14,000 บาท)					
จังหวัดสุพรรณบุรี	12.60-12.70	6.60-6.80	12.60-12.70	12.60-12.70	
<b>ข้าวเปลือกเหนียวเมล็ดยาวนาปี ปี 2550/51 (ราคารับจำนำ ปี 2550/51 8,100 บาท/ตัน)</b>					
จังหวัดอุตรธานี	9.00-9.50	12.60-12.80	9.00-9.20	<b>8.80-9.00</b>	<b>- 0.20</b>
<b>ข้าวสาร</b>					
ข้าวขาว 100% ชั้น 2 (ใหม่)	20.50-22.55	10.90-10.95	20.50-20.55	<b>20.00-20.05</b>	<b>- 0.50</b>
ข้าวขาว 5% (ใหม่)	19.80-21.55	10.60-10.65	19.80-19.85	<b>19.50-19.55</b>	<b>- 0.30</b>
ปลายข้าว เอ.วัน .เลิศ (ใหม่)	15.50-16.05	8.20-8.25	15.50-15.55	<b>14.50-14.55</b>	<b>- 1.00</b>
ข้าวเน็ง 100%	21.00-24.05	10.90-10.95	21.00-21.05	<b>20.50-20.55</b>	<b>- 0.50</b>
ปลายข้าวเน็ง เอ.วัน	10.00-10.05	7.55-7.60	10.00-10.05	10.00-10.05	
ข้าวหอมมะลิ 100% ชั้น 2	27.10-27.20	17.80-18.00	27.10-27.20	27.10-27.20	
ปลายข้าวหอมมะลิ	17.00-17.55	9.20-9.30	17.00-17.05	17.00-17.05	
ข้าวหอมจังหวัด	25.00-26.10	17.00-17.20	25.00-25.10	25.00-25.10	
ข้าวหอมปทุมธานี	23.00-25.55	13.70-13.90	23.00-23.05	23.00-23.05	
ปลายข้าวหอมปทุมธานี	16.50-17.05	8.80-8.90	16.50-16.55	<b>16.00-16.05</b>	<b>- 0.50</b>
เหนียว 10% เมล็ดยาว	15.45-15.60	21.20-21.40	15.45-15.50	15.45-15.50	
ปลายข้าวเหนียว เอ.วัน	12.50-13.10	-	12.50-12.55	12.50-12.55	
รำข้าวขาว	8.25-9.10	6.10-6.20	8.50-8.55	8.50-8.55	
<b>ข้าวสารขายปลีก</b>					
ข้าวหอมมะลิ	35.33-40.66	24.66-25.33	35.33-40.66	<b>34.66-39.33</b>	<b>- 0.67 ถึง - 1.33</b>
ข้าวขาว 100%	32.00-34.00	16.00-17.33	32.00-34.00	<b>31.33-33.33</b>	<b>- 0.67</b>
ข้าวเหนียว 10% เมล็ดยาว	17.33-18.00	21.33-22.00	17.33-18.00	17.33-18.00	

**สถานการณ์ทั่วไป**

- **ข้าวเปลือก** ราคาข้าวเปลือกโดยรวมทรงตัว มีเพียงข้าวเปลือกเจ้านาปรัง จ.ปทุมธานี และ ข้าวเปลือกเหนียว จ.อุตรธานี ปรับตัวลดลงตามภาวะตลาด
- **ปริมาณข้าวเปลือก** ปริมาณซื้อขาย ณ ท่าข้าวลาดยาวจังหวัดนครสวรรค์และตลาดกลางสินค้าเกษตร จังหวัดพิษณุโลก เมื่อวันที่ 29 มิถุนายน 2551 มีปริมาณ 208 และ 26 เมตริกตัน ตามลำดับ
- **ข้าวสาร** ภาวะการค้าขบเซา โรงสีที่ไม่ได้เข้าร่วมโครงการต่างนำข้าวออกสู่ตลาดเพิ่มขึ้นเพื่อต้องการเงินหมุนเวียน ขณะที่ ผู้ส่งออกส่วนใหญ่ต่างเสนอราคาปรับซื้อต่ำลง เนื่องจากมีสินค้าเพียงพอแล้ว ประกอบกับ ไม่มีคำสั่งซื้อจากต่างประเทศ ส่งผลให้ราคาข้าวโดยรวมปรับตัวลดลง

**ข้าวเปลือกภูมิภาค**  
**ประจำวันที่ 30 มิถุนายน 2551**

ชนิด	สัปดาห์ก่อน ต่ำ-สูง	จันทร์	อังคาร	พุธ	พฤหัสบดี	ศุกร์	สัปดาห์นี้ ต่ำ-สูง
------	------------------------	--------	--------	-----	----------	-------	-----------------------

บาท/1000กก.

**ข้าวเปลือกเจ้านาปรัง ความชื้นไม่เกิน 15 % ปี 2551**

(ราคารับจำนำข้าวเปลือกเจ้า 100% 14,000 บาท, 5% 13,800 บาท, 10% 13,600 บาท, 15% 13,400 บาท)

จังหวัดนครสวรรค์	12000-13000	12000-13000 (29 มิ.ย. 51) ✓					12000-13000
จังหวัดพิษณุโลก	12000-13000	12000-13000 ✓					12000-13000
จังหวัดสุพรรณบุรี	12600-12700	12600-12700					12600-12700
จังหวัดปทุมธานี	11500-12500	<b>11000-11500</b>					11000-11500

**ข้าวเปลือกหอมมะลิ ปี 2550/51 (สีได้ต้นข้าว 36-42 กรัม)**

(สีได้ต้นข้าว 36 กรัม)

จังหวัดอุดรธานี	14400-15000	14400-14800 ✓					14400-14800
จังหวัดสุรินทร์	15000-15100	15000-15100 ✓					15000-15100

**ข้าวเปลือกหอมจังหวัด ปี 2550/51 (สีได้ต้นข้าว 34-40 กรัม)**

(สีได้ต้นข้าว 34 - 40 กรัม)

จังหวัด	12000-13500	12000-13000					12000-13000
---------	-------------	-------------	--	--	--	--	-------------

**ข้าวเปลือกหอมปทุมธานีนาปรัง ความชื้นไม่เกิน 15 % ปี 2551**

(ราคารับจำนำที่ 42 กรัม 14,000 บาท)

จังหวัดสุพรรณบุรี	12600-13800	12600-12700					12600-12700
-------------------	-------------	-------------	--	--	--	--	-------------

**ข้าวเปลือกเหนียวเมล็ดยาวนาปี ปี 2550/51**

จังหวัดอุดรธานี	9000-5000	<b>8800-9000</b> ↓					88000-9000
-----------------	-----------	--------------------	--	--	--	--	------------

กรมการค้าภายใน

สำนักส่งเสริมการค้าสินค้าเกษตร

โทร. 0 2547 5400

ราคาขายส่งข้าว ผลิตภัณฑ์ และกระสอบป่าน  
ในตลาดกรุงเทพมหานคร  
ประจำวันที่ 30 มิถุนายน 2551

ชนิด	สีปดาก่อน ต่ำ-สูง	จันทร์	อังคาร	พุธ	พฤหัสบดี	ศุกร์	สีปดาก่อน ต่ำ-สูง
ขายส่งทั่วไป ความชื้นไม่เกิน 14% เป็นราคาตามตัวอย่างที่ผู้ส่งออกหรือผู้ค้าส่งรับซื้อจากโรงสีหรือซื้อผ่านนายหน้า (หญิง) ที่ผู้ส่งออกรับซื้อด้วยเงินสด ไม่รวมกระสอบ (คำนวณราคาซื้อรวมกระสอบป่านชนิดบรรจุ 100 กก.หักด้วยราคากระสอบป่านใช้แล้วหนึ่งครั้ง) ส่งหน้าโรงเก็บข้าวของผู้ซื้อ							
							บาท/100 กก.
ข้าวขาว 100% ชั้น 1	2550-2655	2550-2555					2550-2555
ข้าวใหม่	-	-					-
ข้าวขาว 100% ชั้น 2	2400-2505	2400-2405					2400-2405
ข้าวใหม่	2050-2205	<b>2000-2005</b> ↓					2000-2005
ข้าวขาว 100% ชั้น 3	2390-2495	2390-2395					2390-2395
ข้าวใหม่	2040-2195	<b>1990-1995</b>					1990-1995
ข้าวขาว 5%	2350-2455	2350-2355					2350-2355
ข้าวใหม่	1980-2125	<b>1950-1955</b>					1950-1955
ข้าวขาว 10%	2345-2450	2345-2350					2345-2350
ข้าวใหม่	1955-2100	<b>1925-1930</b>					1925-1930
ข้าวขาว 15%	-	-					-
ข้าวใหม่	1940-2085	<b>1910-1915</b>					1910-1915
ข้าวขาว 25%	-	-					-
ข้าวใหม่	1925-2070	<b>1895-1900</b>					1895-1900
ปลายข้าวขาว เอ.วัน.เลิศ	1550-1605	<b>1450-1455</b>					1450-1455
ข้าวใหม่	1550-1605	<b>1450-1455</b>					1450-1455
ปลายข้าวขาว เอ.วัน.พิเศษ	1540-1595	<b>1440-1445</b>					1440-1445
ข้าวใหม่	1540-1595	<b>1440-1445</b>					1440-1445
ปลายข้าวขาว ซี.วัน*	1020-1055	1020-1025					1020-1025
ข้าวเหนียว กข. 6	1695-1800	1695-1700					1695-1700
ข้าวเหนียว 10% เมล็ดยาว	1545-1560	1545-1550					1545-1550
ข้าวเหนียว 10% เมล็ดสั้น	1445-1500	1445-1450					1445-1450
ปลายข้าวเหนียว เอ.วัน	1250-1310	1250-1255					1250-1255
ข้าวหนึ่ง 100%	2100-2405	<b>2050-2055</b>					2050-2055
ข้าวหนึ่ง 5%	2000-2305	<b>1950-1955</b>					1950-1955
ปลายข้าวหนึ่ง เอ.วัน	1000-1005	1000-1005					1000-1005
ข้าวหอมมะลิ							
100% ชั้น 1	2810-2820	2810-2820					2810-2820
100% ชั้น 2	2710-2720	2710-2720					2710-2720
ปลายข้าวหอมมะลิ	1700-1755	1700-1705					1700-1705
ข้าวหอมจังหวัด							
ข้าวหอมปทุมธานี	2300-2555	2300-2305					2300-2305
ปลายข้าวหอมปทุมธานี	1650-1705	<b>1600-1605</b>					1600-1605

หมายเหตุ\* ปลายข้าวขาว ซี.วัน. เป็นราคาที่สืบเพื่อใช้ในการคำนวณอัตราส่งมอบตามโครงการรับจำนำข้าวเปลือก

## ( 30 มิถุนายน 2551 )

ชนิด	สีปาดาก่อน ต่ำ-สูง	จันทร์	อังคาร	พุธ	พฤหัสบดี	ศุกร์	สีปาดานี้ ต่ำ-สูง
<b>รำข้าว</b>	ราคาเงินสดไม่รวมกระสอบ ส่งมอบหน้าโรงเก็บข้าวของผู้ซื้อ						บาท/100 กก.
ขาว	825-910	850-855					850-855
เ็น่ง	1005-1065	1005-1010					1005-1010
สกัด	580-640	580-585					580-585
กล็อง	100-120	100-110					100-110
<b>ข้าวสาร</b>							
(ขายส่งให้ร้านขายปลีก)	บาท/100 กก.						
<b>ข้าวสารเจ้า</b>							
100% (ข้าวหอม)	3200-3250	3200-3250					3200-3250
ข้าวใหม่	3200-3250	3200-3250					3200-3250
100%	2600-2650	2600-2650					2600-2650
ข้าวใหม่	2500-2550	2500-2550					2500-2550
5%	2550-2600	2550-2600					2550-2600
ข้าวใหม่	2450-2500	2450-2500					2450-2500
<b>ข้าวสารเหนียว</b>							
<b>สันป่าตอง (เขี้ยวงู)</b>							
100% (ใหม่)	2300-2350	2300-2350					2300-2350
5% (ใหม่)	1900-1950	1900-1950					1900-1950
<b>ข้าวสารเหนียว</b>							
10% เมล็ดยาว(ใหม่)	1650-1700	1650-1700					1650-1700
10% เมล็ดสั้น(ใหม่)	1595-1645	1595-1645					1595-1645
<b>ผลิตภัณฑ์ข้าว</b>	ราคาเงินสด (กล็องละ 10 กิโลกรัม)						
<b>แป้งข้าวเจ้าเหนียว</b>							บาท/3 กล็อง
เจ้าไม่น้ำ(3กล็อง)	895-900	895-900					895-900
เหนียวไม่น้ำ(3กล็อง)	835-840	835-840					835-840
<b>กระสอบป่าน (ทอในประเทศด้วยใยปอ) ขนาด 29 นิ้ว x 43 นิ้ว</b>	ราคาเงินสดส่งมอบถึงร้านผู้ซื้อ						บาท/1 ใบ
ใหม่	33.75-35.00	33.75-35.00					33.75-35.00
ใช้แล้ว -ไม่มีตรา	24.00-26.00	24.00-26.00					24.00-26.00
- มีตรา	17.00-19.00	17.00-19.00					17.00-19.00

ราคาขายปลีกข้าวสารในตลาดกรุงเทพ ฯ  
 ประจำวันที่ 30 มิถุนายน 2551

บาท/15 กก.

ชนิด	สัปดาห์ก่อน ต่ำ-สูง	จันทร์	อังคาร	พุธ	พฤหัสบดี	ศุกร์	สัปดาห์นี้ ต่ำ-สูง
------	------------------------	--------	--------	-----	----------	-------	-----------------------

**100% (ข้าวหอม)**

ร้านค้าปลีกทั่วไป	600-610	<b>580-590</b>					580-590
ข้าวใหม่	530-540	<b>520-530</b>					520-530

**ข้าวสารเจ้า 100%**

ร้านค้าปลีกทั่วไป	500-510	<b>490-500</b>					490-500
ข้าวใหม่	480-490	<b>470-480</b>					470-480

**ข้าวสารเจ้า 5%**

ร้านค้าปลีกทั่วไป	450-460	<b>440-450</b>					440-450
ข้าวใหม่	430-440	<b>420-430</b>					420-430

**ข้าวสารเหนียว**

**สันป่าตอง (เขี้ยว)**

100%	390-400	390-400					390-400
5%	340-350	340-350					340-350
10% เมล็ดยาว	260-270	260-270					260-270
10% เมล็ดสั้น	210-220	210-220					210-220

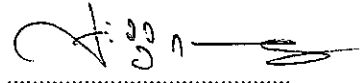
กรมการค้าภายใน

สำนักส่งเสริมการค้าสินค้าเกษตร

โทร. 0 2547 5400

## สถานการณ์ทั่วไป

- ข้าวเปลือก ราคาข้าวเปลือกโดยรวมทรงตัว มีเพียงข้าวเปลือกเจ้านาปรัง จ.ปทุมธานี และ ข้าวเปลือกเหนียว จ.อุดรธานี ปรับตัวลดลงตามภาวะตลาด
- ข้าวสาร ภาวะการค้าขบเซา โรงสีที่ไม่ได้เข้าร่วมโครงการต่างนำข้าวออกสู่ตลาดเพิ่มขึ้นเพื่อต้องการเงินหมุนเวียน ขณะที่ ผู้ส่งออกส่วนใหญ่ต่างเสนอราคารับซื้อต่ำลง เนื่องจากมีสินค้าเพียงพอแล้ว ประกอบกับ ไม่มีคำสั่งซื้อจากต่างประเทศ ส่งผลให้ราคาข้าวโดยรวมปรับตัวลดลง

  
..... ผู้รายงาน  
(นางประทุม กษมาประพฤทธ์)

ราคาข้าวสารขายส่งในตลาดกรุงเทพฯ ณ โกดังผู้ส่งออก (ความชื้นไม่เกิน 14%)

ชนิด	255- พ.ค.	มิถุนายน 2551																				วันนี้			
		เฉลี่ย	2	3	4	5	6	9	10	11	12	13	16	17	18	19	20	23	24	25	26	27	30	ปีก่อน 30 มิ.ย.50	
ข้าวขาว 100% ชั้น 2	2708	2478	2502	2502	2502	2502	2502	2502	2502	2502	2502	2502	2502	2502	2502	2502	2502	2502	2402	2402	2402	2402	2402	1315	
ข้าวใหม่	2613	2192	2102	2002	2302	2402	2352	2352	2332	2282	2182	2147	2152	2202	2202	2202	2252	2202	2152	2102	2052	2052	2002	1092	
ข้าวขาว 5%	2658	2428	2452	2452	2452	2452	2452	2452	2452	2452	2452	2452	2452	2452	2452	2452	2452	2452	2352	2352	2352	2352	2352	1255	
ข้าวใหม่	2524	2105	2002	1902	2202	2302	2272	2272	2248	2182	2102	2002	2052	2102	2102	2102	2152	2122	2102	2052	2002	1982	1952	1062	
ปลายข้าวขาวเอวันเลิศ	2212	1554	1552	1402	1552	1602	1602	1602	1552	1502	1502	1502	1552	1552	1602	1602	1602	1602	1602	1602	1602	1552	1552	1452	817
ข้าวใหม่	2212	1554	1552	1402	1552	1602	1602	1602	1552	1502	1502	1502	1552	1552	1602	1602	1602	1602	1602	1602	1602	1552	1552	1452	822
ปลายข้าวขาว ซีวัน	1331	1071	1122	1022	1172	1222	1222	1222	1022	1022	1022	1022	1022	1022	1052	1052	1052	1052	1052	1052	1052	1022	1022	1022	745
ข้าวหนึ่ง 100%	2751	2354	2402	2152	2302	2502	2502	2502	2502	2402	2402	2352	2352	2402	2452	2452	2402	2402	2352	2252	2202	2102	2052	1092	
ปลายข้าวหนึ่ง เอ.วัน	1292	1068	1348	1348	1348	1348	1002	1002	1002	1002	1002	1002	1002	1002	1002	1002	1002	1002	1002	1002	1002	1002	1002	757	
ข้าวหอมมะลิ 100% ชั้น 2	3322	2729	2735	2735	2735	2815	2815	2815	2815	2705	2705	2705	2705	2645	2685	2685	2715	2715	2715	2715	2715	2715	2715	2715	1790
ข้าวใหม่	3322	2729	2735	2735	2735	2815	2815	2815	2815	2705	2705	2705	2705	2645	2685	2685	2715	2715	2715	2715	2715	2715	2715	2715	1750
ปลายข้าวหอมมะลิ	2298	1688	1702	1502	1652	1702	1702	1702	1702	1652	1602	1602	1702	1702	1752	1752	1752	1752	1702	1702	1702	1702	1702	925	
ข้าวใหม่	2298	1688	1702	1502	1652	1702	1702	1702	1702	1652	1602	1602	1702	1702	1752	1752	1752	1752	1702	1702	1702	1702	1702	998	
ข้าวหอมจังหวัด	3100	2553	2505	2505	2505	2605	2605	2605	2605	2505	2505	2505	2505	2505	2605	2605	2605	2605	2605	2605	2605	2505	2505	2505	1710
ข้าวหอมปทุมธานี	2911	2455	2498	2398	2398	2548	2548	2548	2548	2402	2402	2402	2402	2502	2552	2552	2552	2552	2452	2402	2302	2302	2302	1380	
ข้าวใหม่	2911	2455	2498	2398	2398	2548	2548	2548	2548	2402	2402	2402	2402	2502	2552	2552	2552	2552	2452	2402	2302	2302	2302	1280	
ปลายข้าวหอมปทุมธานี	2232	1623	1602	1452	1602	1652	1652	1652	1652	1602	1552	1552	1602	1602	1652	1652	1702	1702	1652	1652	1652	1652	1602	885	
ข้าวใหม่	2232	1623	1602	1452	1602	1652	1652	1652	1652	1602	1552	1552	1602	1602	1652	1652	1702	1702	1652	1652	1652	1652	1602	912	
ข้าวเหนียว ก.ข 6	2431	1812	1898	1898	1898	1898	1898	1898	1898	1798	1798	1798	1798	1798	1798	1798	1798	1798	1698	1698	1698	1698	1698	2230	
ข้าวเหนียว 10% เมล็ดยาว	2141	1594	1658	1658	1658	1658	1658	1658	1658	1558	1558	1558	1558	1558	1558	1558	1558	1558	1548	1548	1548	1548	1548	2130	
ข้าวเหนียว 10% เมล็ดสั้น	2081	1524	1598	1598	1598	1598	1598	1598	1598	1498	1498	1498	1498	1498	1498	1498	1498	1498	1448	1448	1448	1448	1448	2070	
ปลายข้าวเหนียว เอ.วัน	1795	1319	1455	1455	1355	1355	1305	1305	1305	1305	1305	1305	1305	1305	1305	1305	1305	1305	1305	1305	1305	1252	1252	1590	
ข้าวใหม่	1795	1319	1455	1455	1355	1355	1305	1305	1305	1305	1305	1305	1305	1305	1305	1305	1305	1305	1305	1305	1305	1252	1252	-	
จำข้าวขาว	919	821	787	787	787	787	808	808	808	808	808	808	808	808	808	808	808	808	878	908	908	852	852	615	

ข้าวเปลือกเจ้าหน้าปรี ปี 2551 ( ความชื้นไม่เกิน 15 % )

หน่วย:บาท/ตัน

แหล่งราคา	2551		มิถุนายน 2551																							
	พ.ค.	เฉลี่ย	2	3	4	5	6	8	9	10	11	12	13	16	17	18	19	20	22	23	24	25	26	27	30	
ตลาดกลางท่าข้าวลาดยาว	13086	12534	13250	12500	12500	12500	12500	12500	12500	12500	12500	12500	12500	12500	12500	12500	12500	12500	12500	12500	12500	12500	12500	12500	12500	
จ. พิษณุโลก	13803	12321	12500	12500	11250	11250	11250		12500	12500	12500	12500	12500	12500	12500	12500	12500	12500		12500	12500	12500	12500	12500	12500	
จ. สุพรรณบุรี	13917	12845	12800	12250	10600	13050	13250		13250	13250	13250	13250	13250	13550	13550	13250	12650		12650	12650	12650	12650	12650	12650	12650	
จ. ปทุมธานี	13722	11917	12250	11250	11250	11750	12250		12250	12250	12250	12250	11750	11750	11750	11750	12250	12250		12250	12250	11750	11750	11750	11250	
เฉลี่ย	13632	12404	12700	12125	11400	12138	12313	12500	12625	12625	12625	12625	12500	12575	12575	12500	12475	12475	12500	12475	12475	12350	12350	12350	12133	
			ราคาปรับจำหน่ายข้าวเปลือกเจ้า 100% 14,000 บาท, 5% 13,800บาท, 10% 13,600 บาท, 15% 13,400 บาท)																							

ข้าวเปลือกเจ้าหน้าปรี ปี 2551 ( ความชื้นไม่เกิน 25 % )

หน่วย:บาท/ตัน

แหล่งราคา	2551		มิถุนายน 2551																							
	พ.ค.	เฉลี่ย	2	3	4	5	6	8	9	10	11	12	13	16	17	18	19	20	22	23	24	25	26	27	30	
ตลาดกลางท่าข้าวลาดยาว	11538	10534	11250	10500	10500	10500	10500	10500	10500	10500	10500	10500	10500	10500	10500	10500	10500	10500	10500	10500	10500	10500	10500	10500	10500	
จ. พิษณุโลก	12233	10514	10600	10600	10000	10000	10000		10600	10600	10600	10600	10600	10600	10600	10600	10600		10600	10600	10600	10600	10600	10600	10600	
จ. สุพรรณบุรี	12367	11358	11200	10200	8875	11550	11700		11700	11700	11700	11700	11700	12000	12000	11700	11350	11350		11350	11350	11350	11350	11350	11350	
จ. ปทุมธานี	12439	10417	10750	9750	9750	10250	10750		10750	10750	10750	10750	10250	10250	10250	10250	10750	10750		10750	10750	10250	10250	10250	9750	
เฉลี่ย	12144	10706	10950	10263	9781	10575	10738	10500	10888	10888	10888	10888	10763	10838	10838	10763	10800	10800	10500	10800	10800	10675	10675	10675	10567	



ข้าวเปลือกหอมมะลิ ปี 2550/51

หน่วย บาท/ตัน

แหล่งราคา	2551	มิถุนายน 2551																						
	พ.ค.	เฉลี่ย	2	3	4	5	6	9	10	11	12	13	16	17	18	19	20	23	24	25	26	27	30	
จังหวัดอุดรธานี	18083	15128	15750	15250	15250	15250	15250	15250	15250	15250	15250	15250	15250	15250	14900	14900	14900	14900	14600	14600	14600	14600	14600	14600
จังหวัดสุรินทร์	18911	15189	16050	16050	15550	15050	15050	15050	15050	15050	15050	15050	15050	15050	15050	15050	15050	15050	15050	15050	15050	15050	15050	15050
เฉลี่ย	18497	15158	15900	15650	15400	15150	15150	15150	15150	15150	15150	15150	15150	15150	14975	14975	14975	14975	14825	14825	14825	14825	14825	14825

ราคารับจำนำ ปี 2550/51 9,000 - 9,300 บาท/ตัน

ข้าวเปลือกเหนียว 10 % เมล็ดยาว ปี 2550/51

หน่วย บาท/ตัน

แหล่งราคา	2551	มิถุนายน																						
	พ.ค.	เฉลี่ย	2	3	4	5	6	9	10	11	12	13	16	17	18	19	20	23	24	25	26	27	30	
จังหวัดอุดรธานี	12664	9289	9750	9700	9250	9250	9250	9250	9250	9250	9250	9250	9250	9250	9250	9250	9250	9250	9150	9100	9100	9100	9100	9750

ราคารับจำนำ ปี 2550/51 8,100 บาท/ตัน

ราคาข้าวสารบรรจุถุงที่ห้างสรรพสินค้าจำหน่าย

ประจำวันที่ 30 มิถุนายน 2551

บาท / ถุง

ชนิด	หน่วย	ราคา หน้าถุง	ท็อป	ตั้งอ้วนเสง	สหกรณ์กรุงเทพ	เทสโก้	บิ๊กซี	คาร์ฟูร์	แมคโคร
ข้าวหอมมะลิ 100%									
บัวทิพย์	5 กก.	230				199			
สุรินทร์ทิพย์	5 กก.	280		230	230				
หงษ์ทอง (แดง)	5 กก.	250		220	219	215	223	220	220
(ใหม่)	5 กก.	280	232*	231	230		234	229	230
มานูญครอง (แดง)	5 กก.	250		204.50	225	210	220	189*	210
มานูญครอง (เขียว)	5 กก.	230			205				210
เกษตร (แดง)	5 กก.	250	210*	199	235		197	202	
เกษตร (เขียว)	5 กก.	240	199*	195	230	190	192	197	194
เบญจรงค์	5 กก.			197		199	184		185
ฉัตรทอง (แดง)	5 กก.	240			230		200	220	
ฉัตรอุบล (เหลือง)	5 กก.	210	195*	203	203		188	186	185
ฉัตรเพชร	5 กก.	230	217*					195	
แสนดี (จินสยาม)	5 กก.	250				190		215	189
ทุ่งกุลา	5 กก.	300		223			223		235
ปิ่นเงินเพชร	5 กก.	300					198	189	
ไทไท(หอมมะลิอินทรีย์)	5 กก.	300	275	245					
โคโค	5 กก.	230	200						
ดอกบัว	5 กก.	230	212			199	200	204	
เทสโก้(สีทอง)	5 กก.	230				193			
อิมทิพย์ (กินรี)	5 กก.	250					230	230	(240)185
เพื่อนไทย	5 กก.								
# ท็อป	5 กก.	220	209						
ช้างทิพย์	4 กก.	240	215*	211				207	200
ปทุมทอง	5 กก.	220	199*						(200)180
ชามทอง	5 กก.		199*						
พุ่มรุ่ง	5 กก.	230			182	204			
ภูรีรุ่ง	5 กก.	215							185
ศรีเมือง	5 กก.	250	229						
เอโร่(แดง)	5 กก.	250							190
เอโร่(เงิน)	5 กก.	200							175
ส.เขมรราช	5 กก.	280		245	230				
บัวทอง (แดง)	5 กก.	220		194				187	185
เก็ทสวย	5 กก.	220							
บัณฑิตน้อย	5 กก.	230							
บิ๊กซี	5 กก.	250					183		
คาร์ฟูร์	5 กก.							169	
ข้าวหอมมะลิ 5%									
หงษ์ทอง (เขียว)	5 กก.	230		210	209		215		
แสนดี (ทุ่งกุลา)	5 กก.	240						207	185
เอโร่	5 กก.	240							182
เบญจรงค์	5 กก.	180							180

ชนิด	หน่วย	ราคา หน้าถุง	ท็อป	ตั้งอ้วเส็ง	สหกรณ์กรุงเทพ	เทสโก	บิ๊กซี	คาร์ฟูร์	แมคโคร
<b>ข้าวหอมมะลิ 10%</b>									
สุพรรณหงส์ (แดง)	5 กก.	280	205			170			180
เซฟ	5 กก.	210	209						
หงษ์ทอง (ส้ม)	5 กก.	210		215	200		205	200	
เกษตร (ม่วง)	5 กก.	230	191*	185			188	192	
# อิมทิพย์ (เขียว)	5 กก.	240	215						
# คุ่มคำ	5 กก.	185				180			
ท็อป	5 กก.								
<b>ข้าวหอมปทุมธานี 100%</b>									
ฉัตร(ม่วง)	5 กก.	195						179	165
มานูญครอง (ส้ม)	5 กก.	230		185		200	205	205	
ดอกบัว	5 กก.	210				194		159*	189
หงษ์ทอง (ส้ม)	5 กก.	230	229	215	219		225	220	193
เทสโก้(เทา)	5 กก.	200				175			
ปทุมทิพย์	5 กก.	280							
เอโร่	5 กก.	230							179
<b>ข้าวผสม (ข้าวหอมมะลิและข้าวขาว)</b>									
แสนดี (เขียว)	5 กก.	220						194	162
มานูญครอง (ชมพู)	5 กก.	220		196	203			199*	
# ชวานาไทย	5 กก.	300	199						
# สุพรรณหงส์	5 กก.								
# ฉัตร (ส้ม)	5 กก.	230		176	177	160*	160		
# ฉัตรอรุณ(เขียว)	5 กก.	215				150*		150*	150
# ไวกิ่ง(เขียว)	5 กก.	220						200	(180)175
เกษตร(เขียวอ่อน)	5 กก.	220					179		
TESCO (เขียว)	5 กก.	220				175			
ปิ่นเงิน	5 กก.	250	199				182	182	167
เอโร่	5 กก.	220							172
ระพีรุณ	5 กก.	300					185		
คาร์ฟูร์ (เขียวเข้ม)	5 กก.							175	
บัวทอง(เขียว)	5 กก.	180					169	170*	
บัวทอง(ฟ้า)	5 กก.	200		183				155*	175
มิตรภาพ (เขียว)	5 กก.	260		191		165			160
<b>ข้าวหอมมะลิและข้าวมันปู</b>									
ธัญญทิพย์	5 กก.	300	259	223	241				235
ธัญญทิพย์	2 กก.	130	109	89	106				
ดอกมะลิ	2 กก.	100	95		95				
ท็อป	2 กก.	90							
เบญจรงค์	5 กก.	280	205				184		
เนเจอร์ โชน	1.4 กก.					104			
<b>ข้าวเหนียว</b>									
ธัญญทิพย์	1 กก.	45		44.50					
เทสโก้	5 กก.	180				125			
บัวทิพย์	5 กก.	150				125			
แสนดี	5 กก.	180						176.50	145
คาร์ฟูร์	5 กก.							169	
บิ๊กซี	5 กก.	180					147		
เอโร่	5 กก.	180							142
ฉัตร	5 กก.	185					139		132



ชนิด	หน่วย	ราคา หน้าถุง	ท็อป	ตั้งอ้าวแสง	สหกรณ์กรุงเทพ	เทสโก	บิ๊กซี	คาร์ฟูร์	แมคโคร
ข้าวขาว 10%									
สุพรรณหงส์	5 กก.								
ชวานาไทย	5 กก.		(195)189						(250)159
ปทุมทิพย์	5 กก.	220							
เซพแพค	5 กก.								155
ข้าวขาว 25%									
เฟิร์สทไฟรซ์	5 กก.								
ภัตรา	5 กก.	160					160		
ข้าว(อื่น ๆ)									
การ์ฟูร์ 35	5 กก.							145	
กลีกรไทย (ขข 35%)	5 กก.	220					155		
คุ้มคำ (ขข. 35 %)	5 กก.	150				133			
หงษ์ทอง (ข้าวสังข์หยด)	2 กก.	85	85	85			85		

\* จัดรายการพิเศษ

กรมการค้าภายใน สำนักส่งเสริมการค้าสินค้าเกษตร โทร 02 5475400

ราคาขายปลีกข้าวสารร้านค้าทั่วไปในตลาดกรุงเทพฯ

ประจำวันที่ 30 มิถุนายน 2551

หน่วย : บาท

ชนิด	หน่วย	ราคาหน้าถุง	ราคาจำหน่าย
<b>บรรจุถุง</b>			
-ข้าวหอมมะลิ 5%			
โชคลาก	5 กก.		195
แสนดี	5 กก.	240	240
-ข้าวขาว 100%			
มาบุญครอง	5 กก.	220	208 - 220
แสนดี	5 กก.	230	230
<b>ข้าวตวง (ตั้ง)</b>			
-ข้าวหอมมะลิ			
ส้มโอ	1 กก. /15 กก.		38-40/570-590
แสนดี	1 กก. /15 กก.		38-40/580
สามง	1 กก. /15 กก.		37-38/550-570
เก้าใบโพธิ์	1 กก. /15 กก.		35-37/530-560
ดวงใจ	1 กก. /15 กก.		37-40/560-580
อื่น ๆ	1 กก. /15 กก.		35-40/520-580
-ข้าวขาว 100%			
กำไล	1 กก. /15 กก.		32-33/480-490
สาดี	1 กก. /15 กก.		33/495
กึ่งมังกร	1 กก. /15 กก.		34-35/495-510
เพชรคู่	1 กก. /15 กก.		31/465
คู่ครัว	1 กก. /15 กก.		35/520
บัวชมพู	1 กก. /15 กก.		34/510
ตราลูกโลกคู่	1 กก. /15 กก.		32-35/480-500
แสนดี	1 กก. /15 กก.		35-36/520
ไวกิ่ง	1 กก. /15 กก.		32-33/480
เรื่องไทย	1 กก. /15 กก.		32-33/480-490
อื่น ๆ	1 กก. /15 กก.		30-32/450-480

รายงานการติดตามภาวะตลาด "ปาล์มน้ำมัน และน้ำมันปาล์ม" ในกรุงเทพมหานคร


f: ราคาปาล์ม/ลิตร

ประจำวันที่ 30 มิถุนายน 2551

รายการ	หน่วย	ราคาขายส่ง			+ เพิ่มขึ้น - ลดลง	ภาวะการค้า	
		ราคาวันปีก่อน	ราคาวันก่อน	ราคาวันนี้			
		30 มิ.ย. 50	27 มิ.ย. 51	30 มิ.ย. 51			
<b>ผลปาล์มทะเลทราย (ราคาโรงสกัดรับซื้อ)</b>							
<b>คุณภาพ เบอร์เช็นต์น้ำมัน (คละ)</b>						ผลปาล์มทะเลทราย ราคาสูงขึ้นที่จ.สุราษฎร์ธานีและตรัง ปริมาณผลปาล์มมีออกสู่ตลาดน้อย ขณะที่โรงงานสกัดมีความต้องการ จึงให้ราคารับซื้อสูงขึ้น แต่กลับลดลงที่ จ.กระบี่ ซึ่งโรงงานสกัดหลายโรงหยุดรับซื้อ เพื่อซ่อมเครื่องจักร	
- จ.กระบี่	บาท/กก.	4.10 - 4.60	5.90 - 6.40	6.00 - 6.45	+0.05ถึง0.10		
- จ.สุราษฎร์ธานี	บาท/กก.	4.35 - 4.50	6.15 - 6.40	6.10 - 6.25	-0.05ถึง-0.15		
- จ.ชุมพร	บาท/กก.	4.10 - 4.45	5.90 - 6.20	6.10 - 6.20	+0.20		
- จ.ตรัง	บาท/กก.	4.10 - 4.60	6.00 - 6.30	6.00 - 6.30			
- จ.สตูล	บาท/กก.	4.10 - 4.25	6.20 - 6.40	6.30 - 6.45	+0.05ถึง0.10		
<b>คุณภาพ เบอร์เช็นต์น้ำมัน (15%)</b>	บาท/กก.	4.10 - 4.30	6.00 - 6.20	6.00 - 6.20			
- จ.กระบี่	บาท/กก.	3.70 - 4.15	5.29 - 6.20	5.40 - 6.30	+0.10ถึง0.11		น้ำมันปาล์มดิบ ราคาสูงขึ้น จากน้ำมันปาล์มดิบตลาดมาเลเซียผันผวนปรับตัวสูงขึ้น และราคาผลปาล์มโน้มสูงขึ้น โรงสกัดจึงปรับราคาจำหน่ายน้ำมันปาล์มดิบสูงขึ้น เพื่อให้สอดคล้องกับภาวะตลาด ส่งผลให้ราคาน้ำมันปาล์มบริสุทธิ์(สเตอร์น) ปรับตัวสูงขึ้นตามและราคาตลาดต่างประเทศอยู่ในระดับสูงด้วย
- จ.สุราษฎร์ธานี	บาท/กก.	4.15	5.60	5.50	-0.10		
- จ.ชุมพร	บาท/กก.	3.70	5.29	5.47	+0.18		
- จ.ตรัง	บาท/กก.	4.10	5.40	5.40			
- จ.สตูล	บาท/กก.	4.15	6.20	6.30	+0.10		
<b>คุณภาพ เบอร์เช็นต์น้ำมัน (17%)</b>	บาท/กก.	4.10	6.00	6.00			
- จ.กระบี่	บาท/กก.	4.25 - 4.60	6.20 - 6.40	6.20 - 6.50 ↗	+0.10		
- จ.สุราษฎร์ธานี	บาท/กก.	4.50	6.40	6.25	-0.15		
- จ.ชุมพร	บาท/กก.	4.45	6.20	6.20			
- จ.ตรัง	บาท/กก.	4.60	6.30	6.30			
- จ.สตูล	บาท/กก.	4.25	6.40	6.50	+0.10		
<b>ผลปาล์มร่วง จ.ชุมพร</b>	บาท/กก.	4.30	6.20	6.20			
<b>น้ำมันปาล์มดิบ (ราคาซื้อขายทั่วไปส่งมอบถึงผู้ซื้อ)</b>							
- เกรด A (น้ำมันจากเปลือก)	บาท/กก.	6.00 - 6.40	7.00 - 7.70	7.00 - 7.70			
- เกรด B (น้ำมันรวม)	บาท/กก.	24.25 - 24.50	36.25 - 36.50	36.50 - 36.75 ↗	+0.25		
<b>น้ำมันเมล็ดในปาล์มดิบ</b>	บาท/กก.	23.25 - 23.50	34.75 - 35.00	35.00 - 35.25	+0.25		
	บาท/กก.	27.00 - 27.50	42.50 - 43.00	42.50 - 43.00			

รายการ	หน่วย	ราคาขายส่ง			+ เพิ่มขึ้น - ลดลง	ภาวะการค้า
		ราคาวันนีปีก่อน	ราคาวันก่อน	ราคาวันนี้		
		30 มิ.ย. 50	27 มิ.ย. 51	30 มิ.ย. 51		
<b>น้ำมันปาล์มบริสุทธิ์ * (ราคาซื้อขายทั่วไปส่งมอบถึงผู้ซื้อ)</b>						
- โอเลอิน	บาท/กก.	31.89	44.60	44.60		
- สเตอริน	บาท/กก.	25.00 - 25.25	34.00 - 34.50	34.50 - 35.00	+0.50	
<b>น้ำมันปาล์มสำเร็จรูป (ราคารวม VAT)</b>						
<b>- ราคาขายส่ง (โรงกลั่นส่งมอบถึงยี่ป้า)</b>						
- ชนิดบรรจุปีบ 12.50 กก.	บาท/กก.	38.40	52.00	52.00		
- ตรามรกต	บาท/ปีบ	480	650	650		
- ตราหยก	บาท/ปีบ	480	650	650		
- ตราโอลีน	บาท/ปีบ	480	650	650		
- ตราเกสร	บาท/ปีบ	480	650	650		
- ชนิดบรรจุขวด 1 ลิตร (12 ขวด/หีบ)	บาท/ขวด	35.83 - 36.67	47.50	47.50		
- ตรามรกต	บาท/หีบ	430	570	570		
- ตราหยก	บาท/หีบ	440	570	570		
- ตราโอลีน	บาท/หีบ	440	570	570		
- ตราเกสร	บาท/หีบ	440	570	570		
<b>- ราคาขายปลีก ในตลาดกรุงเทพฯ</b>						
- ชนิดบรรจุปีบ	บาท/กก.	38 - 40	52 - 55	52 - 55		
- ชนิดบรรจุขวด 1 ลิตร	บาท/ขวด	37 - 38	47.50 - 48.00	47.50 - 48.00		
<b>ตลาดมาเลเซีย</b>		<b>(27 มิ.ย.50)</b>	<b>(26 มิ.ย.51)</b>	<b>(27 มิ.ย.51)</b>		
- น้ำมันปาล์มดิบ (Crude Palm Oil)	ริงกิต/ตัน	2,490.00	3,535.00	3,588.75		
"	บาท/กก.	24.99	36.38	36.89	+0.51	
- น้ำมันบริสุทธิ์ (RBD Palm Olein)	USD/ตัน	750.00	1,215.00	1,240.00		
"	บาท/กก.	25.90	40.78	41.64	+0.86	
- สเตียรินบริสุทธิ์ (RBD Stearin)	USD/ตัน	730.00	975.00	990.00		
"	บาท/กก.	25.21	32.72	33.25	+0.53	
หมายเหตุ : * น้ำมันปาล์มบริสุทธิ์เป็นราคาไม่รวม VAT						

อัตราแลกเปลี่ยน US\$ = 33.5810 บาท (อัตรากลาง)  
 1 ริงกิต = 10.2783 บาท (อัตรากลาง)  
 (27 มิ.ย.51)

  
 ผู้รายงาน  
 (นางอมราพร อินทร์แมน)




รายงานการติดตามภาวะและราคา "สุกร" ในตลาดกรุงเทพมหานคร

วันที่ 30 มิถุนายน 2551

หน่วย : บาท/ตัว/กก.

รายการ	ราคาขายส่ง			+เพิ่ม -ลดลง	ราคาขายปลีก			+เพิ่ม -ลดลง	ภาวะการค้า
	ราคาวันปีก่อน	ราคาวันก่อน	ราคาวันนี้		ราคาวันปีก่อน	ราคาวันก่อน	ราคาวันนี้		
	30 มิ.ย.50	27 มิ.ย. 51	30 มิ.ย. 51		30 มิ.ย.50	27 มิ.ย. 51	30 มิ.ย. 51		
สุกร									
ลูกสุกร ทัวไป (นน. 12 กก./ตัว)	800	1,100	1,000	-100					ลูกสุกร ราคาตกลง เนื่องจากราคาสุกรมีชีวิตปรับตัวลดลงเป็นลำดับ บริษัทผู้ผลิตและผู้เลี้ยงลูกสุกร จึงแจ้งปรับราคาลดลง เพื่อบังคับให้มีการนำลูกสุกรเข้าเลี้ยงเพิ่มขึ้น จากที่มีข่าวว่าผู้เลี้ยงสุกรรายย่อยหลายรายจะเลิกเลี้ยง ระดับราคาเหลือตัวละ 1,200 บาท บวกลบ กก.ละ 53 บาท
ลูกสุกร ซี.พี. (นน. 16 กก./ตัว)	1,000	1,300	1,200	-100	(ราคาลูกสุกรและสุกรมีชีวิตเป็นราคา ณ แหล่งผลิตสำคัญ)				
สุกรมีชีวิต ทัวไป	41.00 - 42.00	50.00 - 51.00	50.00 - 51.00		[จ.ราชบุรี นครปฐม ฉะเชิงเทราและชลบุรี]				
สุกรมีชีวิต ฟาร์ม	42.00 - 43.00	52.00 - 53.00	52.00 - 53.00						
สุกรชำแหละ ทัวไป	49.00 - 51.00	61.00 - 62.00	61.00 - 62.00						
สุกรชำแหละ ฟาร์ม	51.00 - 52.00	63.00 - 64.00	63.00 - 64.00						
สุกรชำแหละ เนื้อสัน - สันใน	88 - 89	92 - 93	92 - 93		95 - 98	115 - 120	115 - 120		
- สันนอก	75 - 76	89 - 90	89 - 90		85 - 90	110 - 115	110 - 115		
เนื้อแดง - ตะโพก	68 - 69	85 - 89	85 - 89		85 - 90	105 - 110	105 - 110		
- ไหล่	63 - 64	80 - 84	80 - 84		80 - 85	100 - 105	100 - 105		
เนื้อสามชั้น	72 - 76	89 - 102	89 - 102		80 - 85	100 - 110	100 - 110		
มันแข็ง	30 - 34	43 - 44	43 - 44		34 - 37	45 - 48	45 - 48		
เศษมัน	17 - 20	26 - 27	26 - 27		18 - 25	35 - 40	35 - 40		
มันเปลว	13 - 14	20 - 22	20 - 22		15 - 18	26 - 33	26 - 33		

F. สุกร/สีเหลือง

 ผู้รายงาน  
(นางอมราพร อินทร์แมน)

หมายเหตุ : ราคาขายส่งเนื้อสันใน -มันเปลว ใช้เพื่อศึกษาวิเคราะห์ที่ไม่สมควรเผยแพร่

ฝ่ายติดตามและประเมินภาวะตลาดสินค้าเกษตร สำนักส่งเสริมการค้าสินค้าเกษตร โทร. 02-5475400

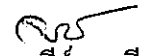
# รายงานการติดตามภาวะและราคา "ไก่เนื้อ" ในตลาดกรุงเทพมหานคร

วันที่ 30 มิถุนายน 2551

บาท : ก.ก.

รายการ	ราคาขายส่ง			+ เพิ่ม - ลดลง	ราคาขายปลีก			+ เพิ่ม - ลดลง	ภาวะการค้า
	ปีก่อน 30 มิ.ย. 50	วันก่อน 27 มิ.ย. 51	วันนี้ 30 มิ.ย. 51		ปีก่อน 30 มิ.ย. 50	วันก่อน 27 มิ.ย. 51	วันนี้ 30 มิ.ย. 51		
<b>ลูกไก่</b>									<b>ลูกไก่เนื้อ</b> ราคาสูงขึ้น เนื่องจากปริมาณไก่ที่โตเกินขนาดมีส่งเข้าตลาดน้อยลง คาดว่าความต้องการลูกไก่เนื้อเข้าเลี้ยงจะมีเพิ่มขึ้น บริษัทผู้ผลิตจึงแจ้งปรับราคาลูกไก่เนื้อสูงขึ้น
ลูกไก่ไข่ (ตัว)	19 - 20	17 - 18	17 - 18						
ลูกไก่เนื้อ (ทั่วไป) (ตัว)	12.00	8.00	<b>10.00</b>	+ 2					
ลูกไก่เนื้อ (ซี.พี.) (ตัว)	12.00 - 12.50	8.00 - 8.50	<b>10.00 - 10.50</b>	+ 2					
<b>ไก่มีชีวิต (หน้าโรงฆ่า กทม.)</b>									
ไก่มีชีวิต (ทั่วไป)	35 - 36	36 - 37	36 - 37						
ไก่มีชีวิต (ซี.พี.)	33	33	33						
<b>ไก่สดทั้งตัว</b>									
ไก่สดทั้งตัว (รวมเครื่องใน)	45 - 46	46 - 48	46 - 48		54 - 55	56 - 60	56 - 60		
ไก่สดทั้งตัว(ไม่รวมเครื่องใน)					56 - 58	64 - 65	64 - 65		
<b>ไก่สดชำแหละ</b>									
เนื้อสันใน					70 - 75	90 - 95	90 - 95		
เนื้ออก (เนื้อล้วน)					65 - 70	90 - 95	90 - 95		
น่อง สะโพก					60 - 62	65 - 66	65 - 66		
ปีก ทั้งปีก (ปีกเต็ม)					68 - 70	74 - 75	74 - 75		
ปีกบน					68 - 70	74 - 75	74 - 75		
เครื่องใน					65 - 68	68 - 70	68 - 70		
หนัง					30 - 35	36 - 38	36 - 38		
แข้ง ขา ตีน					54 - 55	55 - 58	55 - 58		
โครงกระดูก					22 - 25	25 - 28	25 - 28		

ผู้ตรวจ...   
 (นางอมราพร อินทร์แมน)


ผู้รายงาน...   
 (นางจริย์ สมชีพ)

รายงานการติดตามภาวะและราคา "สัตว์น้ำ" ในตลาดกรุงเทพมหานคร  
 ประจำวันที่ 30 มิถุนายน 2551


บาท : ก.ก.

รายการ	ราคาขายส่ง			+ เพิ่ม - ลดลง	ราคาขายปลีกตลาด กทม.			+ เพิ่ม - ลดลง	ภาวะการค้า
	ปีก่อน 30 มิ.ย. 50	วันก่อน 27 มิ.ย. 51	วันนี้ 30 มิ.ย. 51		ปีก่อน 30 มิ.ย. 50	วันก่อน 27 มิ.ย. 51	วันนี้ 30 มิ.ย. 51		
<b>กุ้งขาว</b>	<b>ตลาดกลางสมุทรสาคร</b>								สัตว์น้ำ ราคาขายส่งสัตว์น้ำขององค์การ สะพานปลาเปลี่ยนแปลงตามปริมาณ และ คุณภาพของสินค้าที่ส่งเข้าตลาด
- (40 ตัว/กก.)	140	130	130		210 - 230	180 - 190	180 - 190		
- (50 ตัว/กก.)	105	115	115		180 - 200	150 - 160	150 - 160		
- (60 ตัว/กก.)	90	110	110		150 - 170	140 - 150	140 - 150		
- (70 ตัว/กก.)	80	100	105		140 - 145	130 - 140	130 - 140		
- (80 ตัว/กก.)	70	95	100	+ 5	130 - 140	110 - 120	110 - 120		
	<b>องค์การสะพานปลา</b>								
<b>กุ้งก้ามกราม (กลาง)</b>									
- (ป๋อเลี้ยงไทย 15-16 ตัว/กก.)	220 - 260	165 - 190	170 - 190	+ 5	260 - 300	240 - 260	240 - 260		
<b>ปลาหมึกกล้วยคละ</b>	60 - 80	75 - 100	75 - 100		120 - 130	120 - 130	120 - 130		
<b>ปลาหมึกกระดองคละ</b>	80 - 90	90 - 100	90 - 100		120 - 130	120 - 130	120 - 130		
<b>หอยแครงคละ</b>	20 - 40	30 - 45	30 - 45		40 - 55	40 - 60	40 - 60		
<b>หอยลายคละ</b>	30 - 50	40 - 60	40 - 60		70 - 90	70 - 80	70 - 80		
<b>หอยแมลงภู่คละ</b>	20 - 25	20 - 25	20 - 25		30 - 35	30 - 35	30 - 35		
<b>ปลาทูสต (9-12 ตัว/กก.)</b>	40 - 50	40 - 55	40 - 55		60 - 80	50 - 70	50 - 70		
<b>ปลาช่อน</b>	70 - 90	102 - 110	100 - 110	- 2	100 - 120	110 - 120	110 - 120		
<b>ปลาดุก (บึกอูย)</b>	20 - 35	31 - 35	30 - 35	- 1	45 - 50	45 - 50	45 - 50		
<b>ปลานิล</b>	30 - 35	38 - 40	35 - 45	-3 ถึง +5	40 - 55	40 - 55	40 - 55		

ผู้ตรวจ...

  
 (นางอมราพร อินทรแมน)

ผู้รายงาน...

  
 (นางจิริยี่ สมชีพ)

รายงานการติดตามภาวะตลาด ยางพารา

ประจำวันที่ 30 มิถุนายน 2551

รายการ	หน่วย	วันนี้ปีก่อน	ราคาวันก่อน	ราคาวันนี้	+ เพิ่มขึ้น	ภาวะการค้า
		บาท	บาท	บาท	- ลดลง	
ยางแผ่นดิบชั้น 3		29 มิ.ย. 50	27 มิ.ย. 51	30 มิ.ย. 51		
ราคาเกษตรกรขายได้						
- จ.สุราษฎร์ธานี	กก.	65.40	100.30	101.30	+1.00	ยางพารา ราคาเคลื่อนไหวตามความต้องการของตลาด ประกอบกับช่วงนี้มีฝนตกในแหล่งผลิตภาคใต้ เป็นอุปสรรคในการกรีดยาง
- จ.สงขลา	กก.	66.15	100.90	100.65	-0.25	
- นครศรีธรรมราช	กก.	65.85	100.35	100.85	+0.50	
ราคาตลาดกลาง						
- จ.สุราษฎร์ธานี	กก.	67.60	103.03	103.19	+0.16	
- จ.สงขลา	กก.	68.23	103.09	103.23	+0.14	
- จ.นครศรีธรรมราช	กก.	68.11	103.02	103.19	+0.17	
ยางแผ่นรมควันชั้น 3						
ราคา FOB ชั้น 3 กรุงเทพฯ	กก.	74.40	109.75	110.20	+0.45	

ผู้รายงาน.....



(นางสาวผลิกา สุวรรณลักษณ์)

รายงานการติดตามภาวะตลาดสินค้าในกรุงเทพมหานคร  
ประจำวันที่ 30 มิถุนายน 2551 สิบเวลา 9.00 - 12.00 น.

หน่วย : บาท/กก.

ลำดับ ที่	รายการ	ราคาขายส่ง (ตลาดปากคลอง)				ราคาขายปลีก (ตลาดทั่วไป)								สถานการณ์
		กละ			เปลี่ยนแปลง +เพิ่ม -ลด	กละ			เปลี่ยนแปลง +เพิ่ม	กัต			เปลี่ยนแปลง +เพิ่ม -ลด	
		วันปีก่อน 30 มิย.50	วันก่อน 27 มิย.51	วันนี้ 30 มิย.51		วันปีก่อน 30 มิย.50	วันก่อน 27 มิย.51	วันนี้ 30 มิย.51		วันปีก่อน 30 มิย.50	วันก่อน 27 มิย.51	วันนี้ 30 มิย.51		
<b>ผักใบ</b>														
1	ผักคะน้า	25-30	12-15	12-15		30-35	18-20	18-20		40-45	25-30	25-30		กะหล่ำดอก ราคาปรับตัวสูงขึ้น เนื่องจาก ผลผลิตใกล้หมดรุ่น ปริมาณสินค้ามีเข้าสู่ตลาดน้อยลง
2	ผักบุ้งจีน	4-7	12-16	12-16		10-12	18-20	18-20		14-15	22-25	22-25		
3	ผักวางตุ้ง	6-8	15-18	15-18		10-12	20-25	20-25		15-18	28-30	28-30		
4	ผักกาดหอม	25-30	25-30	25-30		30-35	30-35	30-35		40-45	38-40	38-40		
5	ผักกาดขาวปลี	12-15	5-8	5-8		18-20	15-18	15-18		25-30	20-25	20-25		
6	กะหล่ำปลี	8-11	5-8	5-8		15-18	15-18	15-18		20-25	20-25	20-25		
7	ผักชี*	140-150	60-70	60-70		15-16	7-8	7-8		17-18	9-10	9-10		
8	ต้นหอม*	60-70	50-60	50-60		7-8	7-8	7-8		9-10	9-10	9-10		
9	ขึ้นฉ่าย*	130-150	40-50	40-50		14-15	6-7	6-7		16-17	8-9	8-9		
<b>ผักผล</b>														
1	มะระจีน	18-25	20-24	20-24		25-30	24-26	24-26		32-35	28-30	28-30		
2	มะเขือเทศสีดา	25-28	20-25	20-25		30-35	25-30	25-30		38-40	35-40	35-40		
3	มะเขือเทศผลใหญ่	18-20	22-25	22-25		22-25	28-30	28-30		30-35	35-40	35-40		
4	มะเขือเจ้าพระยา	10-14	12-15	12-15		16-20	20-25	20-25						
5	ถั่วฝักยาว	28-35	25-30	25-30		35-40	30-35	30-35		45-50	38-40	38-40		
6	แตงกวา	8-12	10-15	10-15		12-15	15-18	15-18		15-20	20-25	20-25		
7	ฟักเขียว	10-12	8-12	8-12		12-14	14-16	14-16		18-20	18-20	18-20		
8	พริกสดชี้ฟ้า*	15-20	30-35	30-35		3-5	5-6	5-6						
9	พริกชี้หนู (จินดา)*	20-25	25-30	25-30		3-5	4-5	4-5						
10	มะนาวแป้น (เบอร์ 1-2)/ผล	1.30-1.70	1.40-1.60	1.40-1.60		1.75-2.00	2.00-2.50	2.00-2.50						
	(เบอร์ 3-4)/ผล	0.90-1.20	0.90-1.10	0.90-1.10		1.00-1.50	1.25-1.50	1.25-1.50						
<b>ผักหัว</b>														
1	กะหล่ำดอก	35-38	20-22	22-24	+2	40-45	25-30	25-30		50-55	35-40	35-40		สมุทรสิน (นางสกุลรัตน์ จันทร์ประทีป)  ผู้รายงาน
2	หัวผักกาด	10-15	10-14	10-14		15-18	15-18	15-18		20-25	20-25	20-25		
<b>ผักน้ำ</b>														
1	ผักกะเจต** (1 กำ)	12-16	13-18	13-18		18-20	20-25	20-25						ผู้ตรวจ (นางสาวผลิกา สุวรรณลักษณ์)
2	ผักบุ้งไทย** (10 กำ)	50-60	60-70	60-70		6-7	8-9	8-9						
<b>อื่น ๆ</b>														
1	หน่อไม้ฝรั่ง	45-50	45-55	45-55		50-55	55-60	55-60		58-60	62-65	62-65		
2	ข้าวโพดฝักอ่อน	24-26	22-24	22-24		28-30	28-30	28-30						

หมายเหตุ \* ราคาขายปลีก หน่วย : บาท/ขีด

\*\*ราคาขายปลีก หน่วย : บาท/ก้า