

ภาวะตลาดสินค้าข้าว ประจำวันที่ 14 กรกฎาคม 2551

ชนิด	สัปดาห์ก่อน ต่ำ-สูง	วันนี้ปีก่อน 12 ก.ค. 50	วันก่อน 11 ก.ค. 51	วันนี้ 14 ก.ค. 51	เปรียบเทียบ วันนี้/วันก่อน
ข้าวเปลือกเจ้านาปรัง ความชื้นไม่เกิน 15 % ปี 2551					
(ราคารับจำนำข้าวเปลือกเจ้า 100 % 14,000 บาท , 5% 13,800 บาท, 10% 13,600 บาท, 15% 13,400 บาท)					
จังหวัดนครสวรรค์	12.00-12.50	6.20-6.30	12.00-12.50		
จังหวัดพิษณุโลก	12.00-13.00	6.00-6.30	12.00-13.00	12.00-13.00	
จังหวัดสุพรรณบุรี	12.60-12.70	6.40-6.50	12.60-12.70	12.60-12.70	
จังหวัดปทุมธานี	11.50-12.00	6.30-6.40	11.50-12.00	11.50-12.00	
ข้าวเปลือกหอมมะลิ ปี 2550/51 (ราคารับจำนำ ปี 2550/51 9,000 - 9300 บาท/ตัน สีได้ตันข้าว 36-42 กรัม)					
(สีได้ตันข้าว 36 กรัม)					
จังหวัดอุตรธานี	14.40-14.80	9.00-9.20	14.40-14.80	14.40-14.80	
จังหวัดสุรินทร์	15.00-15.10	8.90-9.00	15.00-15.10	15.00-15.10	
ข้าวเปลือกหอมจังหวัด ปี 2550/51 (ราคารับจำนำ ปี 2550/51 7,500-7,800 บาท/ตัน สีได้ตันข้าว 34-40 กรัม)					
จังหวัด	12.00-12.00		12.00-12.00	12.00-12.00	
ข้าวเปลือกหอมปทุมธานีนาปรัง ความชื้นไม่เกิน 15 % ปี 2551					
(ราคารับจำนำที่ 42 กรัม 14,000 บาท)					
จังหวัดสุพรรณบุรี	12.60-12.70	6.60-6.80	12.60-12.70	12.60-12.70	
ข้าวเปลือกเหนียวเมล็ดยาวนาปี ปี 2550/51 (ราคารับจำนำ ปี 2550/51 8,100 บาท/ตัน)					
จังหวัดอุตรธานี	8.50-8.80	12.60-12.80	8.50-8.80	8.50-8.80	
ข้าวสาร					
ข้าวขาว 100% ชั้น 2 (ใหม่)	21.00-21.60	10.65-10.70	21.50-21.60	22.00-22.10	+ 0.50
ข้าวขาว 5% (ใหม่)	20.00-21.10	10.30-10.35	21.00-21.10	21.00-21.10	
ปลายข้าว เอ.วัน .เลิศ (ใหม่)	15.40-15.50	8.25-8.30	15.40-15.50	15.00-15.10	- 0.40
ข้าวเหนียว 100%	22.50-23.10	10.75-10.80	23.00-23.10	24.00-24.10	+ 1.00
ปลายข้าวเหนียว เอ.วัน	10.00-10.05	7.55-7.60	10.00-10.05	10.00-10.05	
ข้าวหอมมะลิ 100% ชั้น 2	26.70-26.80	17.40-17.60	26.70-26.80	26.70-26.80	
ปลายข้าวหอมมะลิ	17.00-17.10	9.90-9.95	17.00-17.10	17.00-17.10	
ข้าวหอมจังหวัด	24.40-24.50	16.80-17.00	24.40-24.50	24.40-24.50	
ข้าวหอมปทุมธานี	23.40-23.50	12.70-12.90	23.40-23.50	23.40-23.50	
ปลายข้าวหอมปทุมธานี	16.40-16.50	9.10-9.15	16.40-16.50	16.40-16.50	
ข้าวเหนียว 10% เมล็ดยาว	14.90-15.00	21.20-21.40	14.90-15.00	14.90-15.00	
ปลายข้าวเหนียว เอ.วัน	12.20-12.30	15.30-15.50	12.20-12.30	12.20-12.30	
รำข้าวขาว	8.50-8.55	6.00-6.10	8.50-8.55	8.50-8.55	
ข้าวสารรวมปลีก					
ข้าวหอมมะลิ	34.66-39.33	24.66-25.33	34.66-39.33	34.66-39.33	
ข้าวขาว 100%	31.33-33.33	16.00-17.33	31.33-33.33	31.33-33.33	
ข้าวเหนียว 10% เมล็ดยาว	17.33-18.00	21.33-22.00	17.33-18.00	17.33-18.00	

สถานการณ์ทั่วไป

- **ข้าวเปลือก** ภาวะการค้าขบเซา เกษตรกรส่วนใหญ่ต่างนำผลผลิตเข้าร่วมโครงการรับจำนำ ฯ เป็นจำนวนมาก ทำให้ข้าวเปลือกออกสู่ตลาดน้อยลง ขณะเดียวกัน โรงสียังชะลอการซื้อขาย ส่งผลให้ระดับราคายังเคลื่อนไหวอยู่ในเกณฑ์ดี
- **ปริมาณข้าวเปลือก ปริมาณซื้อขาย** ณ ท่าข้าวลาดยาวจังหวัดนครสวรรค์และตลาดกลางสินค้าเกษตร จังหวัดพิษณุโลก เมื่อวันที่ 13 กรกฎาคม 2551 มีปริมาณ 208 และ 65 เมตริกตัน ตามลำดับ
- **ข้าวสาร** ราคาข้าวโดยรวมทรงตัว มีเพียง ข้าวขาว และ ข้าวเหนียว ที่ปรับราคาสูงขึ้น เนื่องจากผู้ส่งออกยังมีความต้องการข้าว เพื่อเร่งส่งมอบให้ทันตามกำหนด ขณะที่ ผลผลิตออกสู่ตลาดมีปริมาณน้อย ส่วนปลายข้าวขาว ความต้องการของตลาดมีน้อย ราคาปรับตัวลง

ข้าวเปลือกภูมิภาค
ประจำวันที่ 14 กรกฎาคม 2551

ชนิด	สัปดาห์ก่อน ต่ำ-สูง	จันทร์	อังคาร	พุธ	พฤหัสบดี	ศุกร์	สัปดาห์นี้ ต่ำ-สูง
------	------------------------	--------	--------	-----	----------	-------	-----------------------

บาท/1000กก.

ข้าวเปลือกเจ้านาปรัง ความชื้นไม่เกิน 15 % ปี 2551

(ราคารับจำหน่ายข้าวเปลือกเจ้า 100% 14,000 บาท, 5% 13,800 บาท, 10% 13,600 บาท, 15% 13,400 บาท)

จังหวัดนครสวรรค์	12000-12500	12000-12500 ✓ (13 ก.ค.51)					12000-12500
จังหวัดพิษณุโลก	12000-13000	12000-13000 ✓					12000-13000
จังหวัดสุพรรณบุรี	12600-12700	12600-12700					12600-12700
จังหวัดปทุมธานี	11000-12000	11500-12000					11500-12000

ข้าวเปลือกหอมมะลิ ปี 2550/51 (สีได้ต้นข้าว 36-42 กรัม)

(สีได้ต้นข้าว 36 กรัม)

จังหวัดอุดรธานี	14400-14800	14400-14800 ✓					14400-14800
จังหวัดสุรินทร์	15000-15100	15000-15100 ✓					15000-15100

ข้าวเปลือกหอมจังหวัด ปี 2550/51 (สีได้ต้นข้าว 34-40 กรัม)

(สีได้ต้นข้าว 40 กรัม)

จังหวัดแพร่	12000-13000	12000-12000					12000-12000
-------------	-------------	-------------	--	--	--	--	-------------

ข้าวเปลือกหอมปทุมธานีนาปรัง ความชื้นไม่เกิน 15 % ปี 2551

(ราคารับจำหน่ายที่ 42 กรัม 14,000 บาท)

จังหวัดสุพรรณบุรี	12600-12700	12600-12700					12600-12700
-------------------	-------------	-------------	--	--	--	--	-------------

ข้าวเปลือกเหนียวเมล็ดยาวนาปี ปี 2550/51

จังหวัดอุดรธานี	9000-9500	8500-8800 ✓					8500-8800
-----------------	-----------	-------------	--	--	--	--	-----------

กรมการค้าภายใน

สำนักส่งเสริมการค้าสินค้าเกษตร

โทร. 0 2547 5400

ราคาขายส่งข้าว ผลิตภัณฑ์ และกระสอบป่าน

ในตลาดกรุงเทพมหานคร

ประจำวันที่ 14 กรกฎาคม 2551

ชนิด	สีปตาหรือหม ตัว-สูง	ชั้นห่อ	ชั้นदार	พธ	พห้สบดี	ศกร	สีปตาหรือ ตัว-สูง
ขายส่งทั่วไป ความชื้นไม่เกิน 14% เป็นราคาตามตัวอย่างที่ผู้ส่งออกหรือผู้ค้าส่งรับซื้อจากโรงสีหรือซื้อผ่านนายหน้า (หยง) ที่ผู้ส่งออกรับซื้อด้วยเงินสด ไม่รวมกระสอบ (คำนวณราคาซื้อรวมกระสอบป่านชนิดบรรจุ 100 กก.หักด้วยราคากระสอบป่านใช้แล้วหนึ่งครั้ง) ส่งหน้าโรงเก็บข้าวของผู้ซื้อ							
							บาท/100 กก.
ข้าวขาว 100% ชั้น 1	2550-2555	2550-2555					2550-2555
ข้าวใหม่	-	-					-
ข้าวขาว 100% ชั้น 2	2400-2405	2400-2405					2400-2405
ข้าวใหม่	2100-2160	2200-2210					2150-2160
ข้าวขาว 100% ชั้น 3	2390-2395	2390-2395					2390-2395
ข้าวใหม่	2080-2140	2180-2190					2180-2190
ข้าวขาว 5%	2350-2355	2350-2355					2350-2355
ข้าวใหม่	2000-2110	2100-2110					2100-2110
ข้าวขาว 10%	2345-2350	2345-2350					2345-2350
ข้าวใหม่	1980-2090	2080-2090					2080-2090
ข้าวขาว 15%	-	-					-
ข้าวใหม่	1960-2070	2060-2070					2060-2070
ข้าวขาว 25%	-	-					-
ข้าวใหม่	1940-2050	2040-2050					2040-2050
ปลายข้าวขาว เอ.วัน.เลิศ	1540-1550	1500-1510					1500-1510
ข้าวใหม่	1540-1550	1500-1510					1500-1510
ปลายข้าวขาว เอ.วัน.พิเศษ	1510-1520	1470-1480					1470-1480
ข้าวใหม่	1510-1520	1470-1480					1470-1480
ปลายข้าวขาว ซี.วัน*	1020-1030	1020-1030					1020-1030
ข้าวเหนียว กข. 6	1640-1650	1640-1650					1640-1650
ข้าวใหม่	-	-					-
ข้าวเหนียว 10% เมล็ดยาว	1490-1500	1490-1500					1490-1500
ข้าวใหม่	-	-					-
ข้าวเหนียว 10% เมล็ดสั้น	1390-1400	1390-1400					1390-1400
ข้าวใหม่	-	-					-
ปลายข้าวเหนียว เอ.วัน	1220-1230	1220-1230					1220-1230
ข้าวใหม่	-	-					-
ข้าวหนึ่ง 100%	2250-2310	2400-2410					2400-2410
ข้าวหนึ่ง 5%	2150-2210	2300-2310					2300-2310
ปลายข้าวหนึ่ง เอ.วัน	1000-1005	1000-1005					1000-1005
ข้าวหอมมะลิ							
100% ชั้น 1	2740-2750	2740-2750					2740-2750
ข้าวใหม่	-	-					-
100% ชั้น 2	2670-2680	2670-2680					2670-2680
ข้าวใหม่	-	-					-
ปลายข้าวหอมมะลิ	1700-1710	1700-1710					1700-1710
ข้าวใหม่	-	-					-
ข้าวหอมจังหวัด	2440-2450	2440-2450					2440-2450
ข้าวใหม่	-	-					-
ข้าวหอมปทุมธานี	2340-2350	2340-2350					2340-2350
ข้าวใหม่	-	-					-
ปลายข้าวหอมปทุมธานี	1640-1650	1640-1650					1640-1650
ข้าวใหม่	-	-					-

หมายเหตุ* ปลายข้าวขาว ซี.วัน. เป็นราคาที่สืบเพื่อใช้ในการคำนวณอัตราส่งมอบตามโครงการรับจำนำข้าวเปลือก

(14 กรกฎาคม 2551)

ชนิด	สีน้ำตาลอ่อน ต่ำ-สูง	จันทร์	อังคาร	พุธ	พฤหัสบดี	ศุกร์	สีน้ำตาล ต่ำ-สูง
ข้าวขาว	ราคาเงินสดไม่รวมกระสอบ ส่งมอบหน้าโรงเก็บข้าวของผู้ซื้อ						บาท/100 กก.
ขาว	825-910	850-855					850-855
ึ่ง	1005-1065	1005-1010					1005-1010
สกัด	580-640	580-585					580-585
กล่อง	100-120	100-110					100-110
ข้าวสาร	(ขายส่งให้ร้านขายปลีก) บาท/100 กก.						
ข้าวสารเจ้า							
100% (ข้าวหอม)	3200-3250	3200-3250					3200-3250
ข้าวใหม่	3200-3250	3200-3250					3200-3250
100%	2600-2650	2600-2650					2600-2650
ข้าวใหม่	2500-2550	2500-2550					2500-2550
5%	2550-2600	2550-2600					2550-2600
ข้าวใหม่	2450-2500	2450-2500					2450-2500
ข้าวสารเหนียว							
สันป่าตอง (เขี้ยววง)							
100% (ใหม่)	2300-2350	2300-2350					2300-2350
5% (ใหม่)	1900-1950	1900-1950					1900-1950
ข้าวสารเหนียว							
10% เมล็ดยาว(ใหม่)	1650-1700	1650-1700					1650-1700
10% เมล็ดสั้น(ใหม่)	1595-1645	1595-1645					1595-1645
ผลิตภัณฑ์ข้าว	ราคาเงินสด (กล่องละ 10 กิโลกรัม)						
แป้งข้าวเจ้าเหนียว							บาท/3 กล่อง
เจ้าไม่น้ำ(3กล่อง)	895-900	895-900					895-900
เหนียวไม่น้ำ(3กล่อง)	835-840	835-840					835-840
กระสอบป่าน (ทอในประเทศด้วยใยปอ) ขนาด 29 นิ้ว x 43 นิ้ว	ราคาเงินสดส่งมอบถึงร้านผู้ซื้อ						บาท/1 ใบ
ใหม่	33.75-35.00	33.75-35.00					33.75-35.00
ใช้แล้ว -ไม่มีตรา	24.00-26.00	24.00-26.00					24.00-26.00
- มีตรา	17.00-19.00	17.00-19.00					17.00-19.00

ราคาขายปลีกข้าวสารในตลาดกรุงเทพฯ ฯ
 ประจำวันที่ 14 กรกฎาคม 2551

บาท/15 กก.

ชนิด	สัปดาห์ก่อน ต่ำ-สูง	จันทร์	อังคาร	พุธ	พฤหัสบดี	ศุกร์	สัปดาห์นี้ ต่ำ-สูง
------	------------------------	--------	--------	-----	----------	-------	-----------------------

100% (ข้าวหอม)

ร้านค้าปลีกทั่วไป	580-590	580-590					580-590
ข้าวใหม่	520-530	520-530					520-530

ข้าวสารเจ้า 100%

ร้านค้าปลีกทั่วไป	490-500	490-500					490-500
ข้าวใหม่	470-480	470-480					470-480

ข้าวสารเจ้า 5%

ร้านค้าปลีกทั่วไป	440-450	440-450					440-450
ข้าวใหม่	420-430	420-430					420-430


ข้าวสารเหนียว

สันป่าตอง (เขี้ยววง)

100%	390-400	390-400					390-400
5%	340-350	340-350					340-350
10% เมล็ดยาว	260-270	260-270					260-270
10% เมล็ดสั้น	210-220	210-220					210-220

สถานการณ์ทั่วไป

- ข้าวเปลือก ภาวะการค้าขบเซา เกษตรกรส่วนใหญ่ต่างนำผลผลิตเข้าร่วมโครงการรับจำนำ ฯ เป็นจำนวนมาก ทำให้ข้าวเปลือกออกสู่ตลาดน้อยลง ขณะเดียวกัน โรงสียังชะลอการซื้อขาย ส่งผลให้ระดับราคายังเคลื่อนไหวอยู่ในเกณฑ์ดี
- ข้าวสาร ราคาข้าวโดยรวมทรงตัว มีเพียง ข้าวขาว และ ข้าวหนึ่ง ที่ปรับราคาสูงขึ้น เนื่องจากผู้ส่งออกยังมีความต้องการข้าว เพื่อเร่งส่งมอบให้ทันตามกำหนด ขณะที่ ผลผลิตออกสู่ตลาดมีปริมาณน้อย ส่วนปลายข้าวขาว ความต้องการของตลาดมีน้อย ราคาปรับตัวลง


.....
(นางประชুম กษมาประพุกดิ์)

ผู้รายงาน

ข้าวเปลือกเจ้าหน้าปรี ปี 2551 (ความชื้นไม่เกิน 15 %)

หน่วย:บาท/ตัน

แหล่งราคา	2551 พ.ค.	กรกฎาคม																									
		เฉลี่ย	1	2	3	4	6	7	8	9	10	11	13	14	15	16	20	21	22	23	24	25	27	28	29	30	31
ตลาดกลางท่าข้าวลาดยาว	12522	12250	12250	12250	12250	12250	12250	12250	12250	12250	12250	12250	12250	12250	12250	12250	12250	12250	12250	12250	12250	12250	12250	12250	12250	12250	12250
จ. พิษณุโลก	12321	12500	12500	12500	12500	12500	12500	12500	12500	12500	12500	12500	12500	12500	12500	12500	12500	12500	12500	12500	12500	12500	12500	12500	12500	12500	12500
จ. สุพรรณบุรี	12845	12650	12650	12650	12650	12650	12650	12650	12650	12650	12650	12650	12650	12650	12650	12650	12650	12650	12650	12650	12650	12650	12650	12650	12650	12650	12650
จ. ปทุมธานี	11917	11600	11250	11250	11250	11750	11750	11750	11750	11750	11750	11750	11750	11750	11750	11750	11750	11750	11750	11750	11750	11750	11750	11750	11750	11750	11750
เฉลี่ย	12401	12250	12133	12163	12163	12288	12250	12288	12288	12288	12288	12288	12288	12288	12288	12288	12288	12288	12288	12288	12288	12288	12288	12288	12288	12288	12288

ราคาปรับจำหน่ายข้าวเปลือกเจ้า 100% 14,000 บาท, 5% 13,800บาท, 10% 13,600 บาท, 15% 13,400 บาท)

ข้าวเปลือกเจ้าหน้าปรี ปี 2551 (ความชื้นไม่เกิน 25 %)

หน่วย:บาท/ตัน

แหล่งราคา	2551 พ.ค.	กรกฎาคม 2551																									
		เฉลี่ย	1	2	3	4	6	7	8	9	10	11	13	14	15	16	20	21	22	23	24	25	27	28	29	30	31
ตลาดกลางท่าข้าวลาดยาว	10533	10500	10500	10500	10500	10500	10500	10500	10500	10500	10500	10500	10500	10500	10500	10500	10500	10500	10500	10500	10500	10500	10500	10500	10500	10500	10500
จ. พิษณุโลก	10514	10600	10600	10600	10600	10600	10600	10600	10600	10600	10600	10600	10600	10600	10600	10600	10600	10600	10600	10600	10600	10600	10600	10600	10600	10600	10600
จ. สุพรรณบุรี	11358	11350	11350	11350	11350	11350	11350	11350	11350	11350	11350	11350	11350	11350	11350	11350	11350	11350	11350	11350	11350	11350	11350	11350	11350	11350	11350
จ. ปทุมธานี	10417	10100	9750	9750	9750	10250	10250	10250	10250	10250	10250	10250	10250	10250	10250	10250	10250	10250	10250	10250	10250	10250	10250	10250	10250	10250	10250
เฉลี่ย	10706	10683	10567	10550	10550	10675	10500	10675	10675	10675	10675	10675	10675	10675	10675	10675	10675	10675	10675	10675	10675	10675	10675	10675	10675	10675	10675

ข้าวเปลือกหอมมะลิ ปี 2550/51

หน่วย บาท/ตัน

แหล่งราคา	2551 มิ.ย.	กรกฎาคม 2551																					
		เฉลี่ย	1	2	3	4	7	8	9	10	11	14	15	16	21	22	23	24	25	28	29	30	31
จังหวัดอุดรธานี	15052	14600	14600	14600	14600	14600	14600	14600	14600	14600	14600	14600	14600	14600	14600	14600	14600	14600	14600	14600	14600	14600	14600
จังหวัดสุรินทร์	15169	15050	15050	15050	15050	15050	15050	15050	15050	15050	15050	15050	15050	15050	15050	15050	15050	15050	15050	15050	15050	15050	15050
เฉลี่ย	15111	14825	14825	14825	14825	14825	14825	14825	14825	14825	14825	14825	14825	14825	14825	14825	14825	14825	14825	14825	14825	14825	14825

ราคาปรับจําหน้า ปี 2550/51 9,000 - 9,300 บาท/ตัน

ข้าวเปลือกเหนียว 10 % เมล็ดยาว ปี 2550/51

หน่วย บาท/ตัน

แหล่งราคา	2551 มิ.ย.	กรกฎาคม 2551																					
		เฉลี่ย	1	2	3	4	7	8	9	10	11	14	15	16	21	22	23	24	25	28	29	30	31
จังหวัดอุดรธานี	9293	8750	8900	8900	8900	8900	8650	8650	8650	8650	8650	8650	8650	8650	8650	8650	8650	8650	8650	8650	8650	8650	8650

ราคาปรับจําหน้า ปี 2550/51 8,100 บาท/ตัน

ราคาข้าวสารบรรจุถุงที่ห้างสรรพสินค้าจำหน่าย

ประจำวันที่ 14 กรกฎาคม 2551

บาท / ถุง

ชนิด	หน่วย	ราคา หน้าถุง	ท็อป	ตั้งอ้าวเสง	สหกรณ์กรุงเทพ	เทสโก	บิ๊กซี	คาร์ฟูร์	แมคโคร
ข้าวหอมมะลิ 100%									
บัวทิพย์	5 กก.	230							
สุรินทร์ทิพย์	5 กก.	280		230	230				
หงษ์ทอง (แดง)	5 กก.	250	220	220	219	215	220	190	215
(ใหม่)	5 กก.	280	249	231	230			229	230
มานูญครอง (แดง)	5 กก.	250	239	204.50	204	210	210		210
มานูญครอง (เขียว)	5 กก.	230			189				
เกษตร (แดง)	5 กก.	250	222	199	214		197	204	
เกษตร (เขียว)	5 กก.	240	216	195	210	192	192	190	183
เบญจรงค์	5 กก.	280	209	197		195	195		
ฉัตรทอง (แดง)	5 กก.	255	215*		230			200	
ฉัตรอุบล (เหลือง)	5 กก.	210	210	203	203		188	186	185
กรเพชร	5 กก.	230	230					195	
แสนดี (ถิ่นสยาม)	5 กก.	250			209	190		205	189
ทุ่งกุลา	5 กก.	300	259	223	241		223	230	235
ปิ่นเงินเพชร	5 กก.	300					198		
ไทโท(หอมมะลิอินทรีย์)	5 กก.	300	275	245					
โคโค	5 กก.	230	200						
ดอกบัว	5 กก.	230	212			199		204	
เทสโก้(สีทอง)	5 กก.	230				183*			
อิมทิพย์ (กินรี)	5 กก.	250	209		193	205	210	230	215
เพื่อนไทย	5 กก.								
# ท็อป	5 กก.	220	209						
ช้างทิพย์	4 กก.	240	215*	211				207	200
ปทุมทอง	5 กก.	220							178
ชามทอง	5 กก.	250	199*						
บุมรุ่ง	5 กก.	230			182	204			
ภูรุ่ง	5 กก.	215							185
ศรีเมือง	5 กก.	250	189						
เอโร่(แดง)	5 กก.	250							183
เอโร่(เงิน)	5 กก.	200							175
ส.เขมราฐ	5 กก.	280		245	230				
บัวทอง (แดง)	5 กก.	220		194				187	170
เก็กฮวย	5 กก.				177				
บัณฑิตน้อย	5 กก.	230			189				
บิ๊กซี	5 กก.	250					189		
คาร์ฟูร์	5 กก.							169	
ข้าวหอมมะลิ 5%									
หงษ์ทอง (เขียว)	5 กก.	230		210	209		215	209	
แสนดี (ทุ่งกุลา)	5 กก.	240			193			207	(210)185
เอโร่	5 กก.								176
เบญจรงค์	5 กก.	180							180
เกษตร	5 กก.	230							173

ชนิด	หน่วย	ราคา หน้าถ่วง	ท๊อป	ตั้งอ้วเส็ง	สหกรณ์กรุงเทพ	เทสโก	บิกซี	คาร์ฟูร์	แมคโคร
ข้าวหอมมะลิ 10%									
สุพรรณหงส์ (แดง)	5 กก.	280	205			170			175
เซฟ	5 กก.	210	209						
หงษ์ทอง (ส้ม)	5 กก.	210		215	200		205	200	
เกษตร (ม่วง)	5 กก.	230	205	185			188	192	
# อิมทิพย์ (เขียว)	5 กก.	240	215						
# คุ่มคำ	5 กก.	185				180			
ท๊อป	5 กก.								
ข้าวหอมปทุมธานี 100%									
ฉัตร(ม่วง)	5 กก.	195						167	165*
มาบุญครอง (ส้ม)	5 กก.	230		185		200	200	205	
คอกบัว	5 กก.	210				194		185	189
หงษ์ทอง (ส้ม)	5 กก.	230	229	215	207		225	(240)220	193
เทสโก้(เทา)	5 กก.	200				175			
ปทุมทิพย์	5 กก.	280							
เอโร	5 กก.	230							179
ข้าวผสม (ข้าวหอมมะลิและข้าวขาว)									
แสนดี (เขียว)	5 กก.	220						194	170
มาบุญครอง (ชมพู)	5 กก.	220		196				199*	
# ชวนาไทย	5 กก.	300	199						
# สุพรรณหงส์	5 กก.					170			
# ฉัตร (ส้ม)	5 กก.	230	193	176	177	160*		160	
# ฉัตรอรุณ(เขียว)	5 กก.	215				150*		150*	150*
# ไวกิ่ง(เขียว)	5 กก.	220						193	168
เกษตร(เขียวอ่อน)	5 กก.	220					179	175	(190)167
TESCO (เขียว)	5 กก.	220				166*			
ปิ่นเงิน	5 กก.	300	199				185	182	165
เอโร	5 กก.	220							167
ระพีรุณ	5 กก.	300					185		
คาร์ฟูร์ (เขียวเข้ม)	5 กก.							179	
บัวทอง(เขียว)	5 กก.	180	170				169	170*	150
บัวทอง(ฟ้า)	5 กก.	200		183				180	160
มิตรภาพ (เขียว)	5 กก.	260		191		165			155
ข้าวหอมมะลิและข้าวมันปู									
ธัญญทิพย์	5 กก.	300	259	223	241				235
ธัญญทิพย์	2 กก.	130	109	89	106				
คอกมะลิ	2 กก.	100	95		95				
ท๊อป	2 กก.	95	90						
เบญจรงค์	5 กก.	280	205				184		
เนเจอร์ โชน	1.4 กก.					104			
ข้าวเหนียว									
ธัญญทิพย์	1 กก.	45		44.50					
เทสโก้	5 กก.	180				139*			
บัวทิพย์	5 กก.	160				125	133		
แสนดี	5 กก.	180						176.50	139
คาร์ฟูร์	5 กก.							169	
บิกซี	5 กก.	180							
เอโร	5 กก.	180							135
ฉัตร	5 กก.	185					139		132

ชนิด	หน่วย	ราคา หน้าถุง	ที่อุป	ตั้งอ้าวเสง	สหกรณ์กรุงเทพ	เทสโก	บิ๊กซี	คาร์ฟูร์	แมคโคร
ข้าวกล้องหอมมะลิ 100 %									
คั่วคั่ว	5 กก.	160							
เทสโก้	5 กก.	200				184			
เบญจรงค์	2 กก.	70							
ดอกบัว	2 กก.		86						
เนเจอร์โซน	1.4 กก.	150	106			112			
กฟผ	2 กก.	80	75						
# เกรทฮาเวสต์	2 กก.	180	139						
รัฐฉุยทิพย์	5 กก.	300	259		241				235
มาบุญครอง	2 กก.	100	100	93.50	93			105	
เพื่อนไทย	2 กก.								
ไทไท	2 กก.	160	120			111			
# ดอกมะลิ	2 กก.	80							
# หงษ์ทอง	2.5 กก.	110	107		91			83	
เบญจรงค์	2 กก.								
TOPS	5 กก.								
เทสโก้	2 กก.	90				85			
แสนดี	5 กก.	250							190
ข้าวขาว 100%									
สุพรรณหงส์	5 กก.								
มิตรภาพ	5 กก.			162.50					
ดอกบัว	5 กก.	190	190			178		178	
โคโค	5 กก.	159	149						
หงส์ทอง (น้ำเงิน)	5 กก.	230		204.5	182		205	209	
เพื่อนไทย	5 กก.								
เกษตร(น้ำเงิน)	5 กก.	210	(190)169		166		163	163	
เบญจรงค์	5 กก.	220							160
เทสโก้ (น้ำเงิน)	5 กก.	230				134			
ปิ่นเงิน	5 กก.	250	199				175	160*	
แสนดี	5 กก.	230	205		177	189			180
พระพิรุณ	5 กก.	250							
ไวกิ่ง	5 กก.	220						190	160
มาบุญครอง (ฟ้า)	5 กก.	220	199	172	193	189	181	189	
มาบุญครอง (น้ำเงิน)	5 กก.	220							(200)180
ปทุมทอง	5 กก.	220	199						
เอโร่	5 กก.	230							175
บิ๊กซี	5 กก.	230							
อิมทิพย์	5 กก.	220	210					190	
ข้าวขาว 5%									
โคโค	5 กก.	180	149*						
เอโร่	5 กก.	220							156
แสนดี	5 กก.	220						192.50	158
บัณฑิตน้อย	5 กก.	170			157				
ช้างคู่โลก	5 กก.	170			157				
ฉัตร(น้ำเงิน)	5 กก.	190			149			145	145
รัฐฉุยรักษ์	5 กก.				166				

ชนิด	หน่วย	ราคา หน้าถุง	ที่อุป	ตั้งฮิวเสง	สหกรณ์กรุงเทพ	เทสโก	บิ๊กซี	คาร์ฟูร์	แมคโคร
ข้าวขาว 10%									
สุพรรณหงส์	5 กก.								
ชานาไทย	5 กก.	250							159
ปทุมทิพย์	5 กก.	230							140
เซฟแพค	5 กก.								153
ท็อปส์	5 กก.	190	190						
ข้าวขาว 25%									
เฟิร์สทไฟรซ์	5 กก.								
ภักตรา	5 กก.	160					160		
ข้าวอื่น ๆ									
คาร์ฟูร์ 35	5 กก.							145	
กสิกรไทย (ขข 35%)	5 กก.	220					155		
คุ้มคำ (ขข. 35 %)	5 กก.	150				133			
หงษ์ทอง (ข้าวสังข์หยด)	2 กก.	85		85					

* จักรายการพิเศษ

กรมการค้าภายใน สำนักส่งเสริมการค้าสินค้าเกษตร โทร 02 5475400

ราคาขายปลีกข้าวสารร้านค้าทั่วไปในตลาดกรุงเทพฯ

ประจำวันที่ 14 กรกฎาคม 2551

หน่วย : บาท

ชนิด	หน่วย	ราคาหน้าถุง	ราคาจำหน่าย
บรรจุถุง			
-ข้าวหอมมะลิ 5%			
โชคลาก	5 กก.		195
แสนดี	5 กก.	240	240
-ข้าวขาว 100%			
มานูญครอง	5 กก.	220	208 - 220
แสนดี	5 กก.	230	230
ข้าวตวง (ถัง)			
-ข้าวหอมมะลิ			
ส้มโอ	1 กก. /15 กก.		38-40/570-590
แสนดี	1 กก. /15 กก.		38-40/580
สามงู	1 กก. /15 กก.		37-38/550-570
เก้าใบโพธิ์	1 กก. /15 กก.		35-37/530-560
ดวงใจ	1 กก. /15 กก.		37-40/560-580
อื่น ๆ	1 กก. /15 กก.		35-40/520-580
-ข้าวขาว 100%			
กำไล	1 กก. /15 กก.		32-33/480-490
สาดี	1 กก. /15 กก.		33/495
กึ่งมังกร	1 กก. /15 กก.		34-35/495-510
เพชรคู่	1 กก. /15 กก.		31/465
คู่ครัว	1 กก. /15 กก.		35/520
บัวชมพู	1 กก. /15 กก.		34/510
ตราลูกโลกคู่	1 กก. /15 กก.		32-35/480-500
แสนดี	1 กก. /15 กก.		35-36/520
ไวกิ่ง	1 กก. /15 กก.		32-33/480
เรืองไทย	1 กก. /15 กก.		32-33/480-490
อื่น ๆ	1 กก. /15 กก.		30-32/450-480

รายงานการติดตามภาวตลาด "ปาล์มน้ำมัน และน้ำมันปาล์ม" ในกรุงเทพมหานคร


ประจำวันที่ 14 กรกฎาคม 2551

f: ราคาปาล์ม/ลิตร

รายการ	หน่วย	ราคาขายส่ง			+ เพิ่มขึ้น - ลดลง	ภาวะการค้า	
		ราคาวันนี้ปีก่อน	ราคาวันก่อน	ราคาวันนี้			
		14 ก.ค. 50	11 ก.ค. 51	14 ก.ค. 51			
ผลปาล์มทะเลทราย (ราคาโรงสกัดรับซื้อ)							
คุณภาพ เปอร์เซนต์น้ำมัน (คละ)	บาท/กก.	4.30 - 4.65	5.80 - 6.40	5.80 - 6.30	-0.10	ผลปาล์มทะเลทราย ราคาลดลงที่ จ.สุราษฎร์ธานี ตรังและสตูล ด้วยโรงสกัดในพื้นที่ปรับราคารับซื้อลดลงตามความต้องการในวันนี้ อีกทั้งผลปาล์มมีออกสู่ตลาดเพิ่มขึ้น แต่กลับสูงขึ้นเล็กน้อยที่ จ.กระบี่ตามความต้องการของโรงสกัด ซึ่งบางโรงที่หยุดซ่อมเครื่องเริ่มเปิดดำเนินการตามปกติ	
- จ.กระบี่	บาท/กก.	4.50 - 4.65	5.80 - 6.10	6.00 - 6.15	+0.05ถึง0.20		
- จ.สุราษฎร์ธานี	บาท/กก.	4.30 - 4.40	5.90 - 6.05	5.80 - 5.90	-0.10ถึง-0.15		
- จ.ชุมพร	บาท/กก.	4.30 - 4.40	6.00 - 6.30	6.00 - 6.30			
- จ.ตรัง	บาท/กก.	4.30 - 4.50	6.15 - 6.40	5.80 - 6.20	-0.20ถึง-0.35		
- จ.สตูล	บาท/กก.	4.30 - 4.55	5.80 - 6.10	5.80 - 6.00	-0.10		
คุณภาพ เปอร์เซนต์น้ำมัน (15%)	บาท/กก.	3.88 - 4.30	5.29 - 6.20	5.20 - 6.00	-0.09ถึง-0.20		น้ำมันปาล์มดิบ ราคาทรงตัว แม้ว่าภาวะตลาดจะชะลอตัวก็ตาม แต่ความผันผวนของราคาน้ำมันปาล์มดิบตลาดมาเลเซีย โรงสกัดจึงต่างตรึงราคาไว้ เพื่อดูสถานการณ์
- จ.กระบี่	บาท/กก.	4.30	5.40	5.50	+0.10		
- จ.สุราษฎร์ธานี	บาท/กก.	3.88	5.29	5.20	-0.09		
- จ.ชุมพร	บาท/กก.	4.30	5.40	5.40			
- จ.ตรัง	บาท/กก.	4.30	6.20	6.00	-0.20		
- จ.สตูล	บาท/กก.	4.30	5.80	5.80			
คุณภาพ เปอร์เซนต์น้ำมัน (17%)	บาท/กก.	4.40 - 4.65	6.05 - 6.40	5.90 - 6.30	-0.10ถึง-0.15		
- จ.กระบี่	บาท/กก.	4.65	6.10	6.15	+0.05		
- จ.สุราษฎร์ธานี	บาท/กก.	4.40	6.05	5.90	-0.15		
- จ.ชุมพร	บาท/กก.	4.40	6.30	6.30			
- จ.ตรัง	บาท/กก.	4.50	6.40	6.20	-0.20		
- จ.สตูล	บาท/กก.	4.55	6.10	6.00	-0.10		
ผลปาล์มร่วง จ.ชุมพร	บาท/กก.	6.00 - 6.50	7.00 - 7.70	7.00 - 7.70			
น้ำมันปาล์มดิบ (ราคาซื้อขายทั่วไปส่งมอบถึงผู้ซื้อ)							
- เกรด A (น้ำมันจากเปลือก)	บาท/กก.	26.00 - 26.50	36.25 - 36.50	36.25 - 36.50			
- เกรด B (น้ำมันรวม)	บาท/กก.	24.75 - 25.00	34.75 - 35.00	34.75 - 35.00			
น้ำมันเมล็ดในปาล์มดิบ	บาท/กก.	28.00 - 28.50	42.50 - 43.00	42.50 - 43.00			

รายการ	หน่วย	ราคาขายส่ง			+ เพิ่มขึ้น - ลดลง	ภาวะการค้า
		ราคาวันหนึ่งปีก่อน	ราคาวันก่อน	ราคาวันนี้		
		14 ก.ค. 50	11 ก.ค. 51	14 ก.ค. 51		
น้ำมันปาล์มบริสุทธิ์ * (ราคาซื้อขายทั่วไปส่งมอบถึงผู้ซื้อ)						
- โอเลอิน	บาท/กก.	31.14 - 31.51	44.60	44.60		
- สเตอริน	บาท/กก.	25.00 - 25.25	34.50 - 35.00	34.50 - 35.00		
น้ำมันปาล์มสำเร็จรูป (ราคารวม VAT)						
- ราคาขายส่ง (โรงกลั่นส่งมอบถึงมือ)						
- ชนิดบรรจุปีบ 12.50 กก.	บาท/กก.	37.60 - 38.00	52.00	52.00		
- ตรามรกต	บาท/ปีบ	470	650	650		
- ตราหยก	บาท/ปีบ	475	650	650		
- ตราโอลีน	บาท/ปีบ	470	650	650		
- ตราเกสร	บาท/ปีบ	470	650	650		
- ชนิดบรรจุขวด 1 ลิตร (12 ขวด/หีบ)	บาท/ขวด	35.42 - 36.25	47.50	47.50		
- ตรามรกต	บาท/หีบ	425	570	570		
- ตราหยก	บาท/หีบ	435	570	570		
- ตราโอลีน	บาท/หีบ	425	570	570		
- ตราเกสร	บาท/หีบ	435	570	570		
- ราคาขายปลีก ในตลาดกรุงเทพฯ						
- ชนิดบรรจุปีบ	บาท/กก.	38 - 40	52 - 55	52 - 55		
- ชนิดบรรจุขวด 1 ลิตร	บาท/ขวด	37 - 38	47.50 - 48.00	47.50 - 48.00		
ตลาดมาเลเซีย		(11 ก.ค.50)	(10 ก.ค. 51)	(11 ก.ค. 51)		
- น้ำมันปาล์มดิบ (Crude Palm Oil)	ริงกิต/ตัน	2,626.25	3,505.00	3,527.50		
"	บาท/กก.	25.73	36.31	36.59	+0.28	
- น้ำมันบริสุทธิ์ (RBD Palm Olein)	USD/ตัน	805.00	1,205.00	1,225.00		
"	บาท/กก.	26.08	40.57	41.26	+0.69	
- สเตียรินบริสุทธิ์ (RBD Stearin)	USD/ตัน	770.00	965.00	970.00		
"	บาท/กก.	25.64	32.49	32.67	+0.18	
หมายเหตุ : * น้ำมันปาล์มบริสุทธิ์เป็นราคาไม่รวม VAT						

อัตราแลกเปลี่ยน US\$ = 33.6800 บาท (อัตรากลาง)
1 ริงกิต = 10.3726 บาท (อัตรากลาง)
(11 ก.ค. 51)


(นางอมราพร อินทร์แมน) ผู้รายงาน

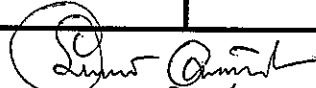
รายงานการติดตามภาวะและราคา "ไก่เนื้อ" ในตลาดกรุงเทพมหานคร

วันที่ 14 กรกฎาคม 2551


บาท : ก.

รายการ	ราคาขายส่ง			+ เพิ่ม - ลดลง	ราคาขายปลีก			+ เพิ่ม - ลดลง	ภาวะการค้า
	ปีก่อน 14 ก.ค. 50	วันก่อน 11 ก.ค. 51	วันนี้ 14 ก.ค. 51		ปีก่อน 14 ก.ค. 50	วันก่อน 11 ก.ค. 51	วันนี้ 14 ก.ค. 51		
ลูกไก่									ไก่มีชีวิต ราคาสูงขึ้น เนื่องจากผู้เลี้ยงชะลอการเลี้ยง จากภาวะต้นทุนที่สูงขึ้น ส่งผลให้ปริมาณไก่มีชีวิตมีออกสู่ตลาดน้อยลง
ลูกไก่ไข่ (ตัว)	19 - 20	15 - 16	15 - 16						
ลูกไก่เนื้อ (ทั่วไป) (ตัว)	13.00	10.00	10.00						
ลูกไก่เนื้อ (ซี.พี.) (ตัว)	13.00 - 13.50	10.00 - 10.50	10.00 - 10.50						
ไก่มีชีวิต (หน้าโรงฆ่า กทม.)									
ไก่มีชีวิต (ทั่วไป)	36 - 37	36 - 37	37 - 38	+ 1					
ไก่มีชีวิต (ซี.พี.)	33	33	35	+ 2					
ไก่สดทั้งตัว									
ไก่สดทั้งตัว (รวมเครื่องใน)	46 - 47	46 - 48	46 - 48		55 - 56	56 - 60	56 - 60		
ไก่สดทั้งตัว(ไม่รวมเครื่องใน)					56 - 58	64 - 65	64 - 65		
ไก่สดชำแหละ									
เนื้อสันใน					78 - 80	90 - 95	90 - 95		
เนื้ออก (เนื้อล้วน)					75 - 78	90 - 95	90 - 95		
น่อง สะโพก					60 - 62	65 - 66	65 - 66		
ปีก ทั้งปีก (ปีกเต็ม)					70 - 72	74 - 75	74 - 75		
ปีกบน					70 - 72	74 - 75	74 - 75		
เครื่องใน					65 - 68	68 - 70	68 - 70		
หนัง					30 - 35	36 - 38	36 - 38		
แข้ง ขา ตีน					54 - 55	55 - 58	55 - 58		
โครงกระดูก					24 - 25	25 - 28	25 - 28		

ผู้ตรวจ...


 (นางอมราพร อินทร์แมน)

ผู้รายงาน...



 (นางจริย์ สมชีพ)

รายงานการติดตามภาวะและราคา "สัตว์น้ำ" ในตลาดกรุงเทพมหานคร
 ประจำวันที่ 14 กรกฎาคม 2551


บาท : ก.ก.

รายการ	ราคาขายส่ง			+ เพิ่ม - ลดลง	ราคาขายปลีกตลาด กทม.			+ เพิ่ม - ลดลง	ภาวะการค้า
	ปีก่อน 14 ก.ค. 50	วันก่อน 11 ก.ค. 51	วันนี้ 14 ก.ค. 51		ปีก่อน 14 ก.ค. 50	วันก่อน 11 ก.ค. 51	วันนี้ 14 ก.ค. 51		
กุ้งขาว	ตลาดกลางสมุทรสาคร							สัตว์น้ำ ราคาขายส่งสัตว์น้ำขององค์การ สะพานปลาเปลี่ยนแปลงตามปริมาณ และ คุณภาพของสินค้าที่ส่งเข้าตลาด	
- (40 ตัว/กก.)	140	130	130		210 - 230	180 - 190	180 - 190		
- (50 ตัว/กก.)	105	115	115		180 - 200	150 - 160	150 - 160		
- (60 ตัว/กก.)	90	110	110		150 - 170	140 - 150	140 - 150		
- (70 ตัว/กก.)	85	100	110	+ 10	140 - 145	130 - 140	130 - 140		
- (80 ตัว/กก.)	80	100	100		130 - 140	110 - 120	110 - 120		
	องค์การสะพานปลา								
กุ้งก้ามกราม (กลาง)									
- (ป๋อเลี้ยงไทย 15-16 ตัว/กก.)	230 - 260	165 - 190	165 - 190		260 - 300	240 - 260	240 - 260		
ปลาหมึกกล้วยคละ	70 - 80	80 - 100	80 - 100		120 - 130	120 - 130	120 - 130		
ปลาหมึกกระดองคละ	80 - 90	90 - 110	90 - 110		120 - 130	120 - 130	120 - 130		
หอยแครงคละ	25 - 35	25 - 45	25 - 45		40 - 55	40 - 60	40 - 60		
หอยลายคละ	30 - 50	45 - 60	45 - 60		70 - 90	70 - 80	70 - 80		
หอยแมลงภู่คละ	20 - 22	18 - 25	18 - 25		30 - 35	30 - 35	30 - 35		
ปลาทูต (9-12 ตัว/กก.)	40 - 55	40 - 55	40 - 55		60 - 80	50 - 70	50 - 70		
ปลาช่อน	80 - 90	75 - 100	75 - 100		100 - 120	110 - 120	110 - 120		
ปลาดุก (บึกอูย)	25 - 35	30 - 35	30 - 35		45 - 50	45 - 50	45 - 50		
ปลานิล	28 - 35	38 - 45	38 - 45		40 - 55	40 - 55	40 - 55		

ผู้ตรวจ...


 (นางอมราพร อินทร์แมน)

ผู้รายงาน...

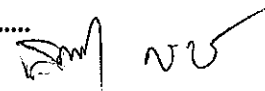

 (นางจริยี่ สมชีพ)

รายงานการติดตามภาวะตลาด ยางพารา

ประจำวันที่ 14 กรกฎาคม 2551

รายการ	หน่วย บาท	วันนี้ปีก่อน	ราคาก่อน	ราคานี้	+ เพิ่มขึ้น	ภาวะการค้า
		13 ก.ค. 50	11 ก.ค. 51	14 ก.ค. 51	- ลดลง	
ยางแผ่นดิบชั้น 3						ยางพารา ราคาสูงขึ้น เนื่องจากสต็อกของผู้นับถือ รายใหญ่ เช่น จีน มีปริมาณลดลง ขณะที่ความต้องการมีอยู่อย่าง ต่อเนื่อง
ราคากษตรกรขายได้						
- จ.สุราษฎร์ธานี	กก.	62.40	100.75	100.90	+0.15	
- จ.สงขลา	กก.	61.35	101.30	101.60	+0.30	
- นครศรีธรรมราช	กก.	61.05	100.60	100.75	+0.15	
ราคาตลาดกลาง						
- จ.สุราษฎร์ธานี	กก.	63.81	102.69	102.84	+0.15	
- จ.สงขลา	กก.	63.05	102.86	103.09	+0.23	
- จ.นครศรีธรรมราช	กก.	63.72	102.69	102.79	+0.10	
ยางแผ่นรมควันชั้น 3						
ราคา FOB ชั้น 3 กรุงเทพ	กก.	69.15	108.25	108.40	+0.15	

ผู้รายงาน.....




(นางสาวพิชชา กระบี่ทอง)

รายงานการติดตามภาวะตลาดสินค้าในกรุงเทพมหานคร
 ประจำวันที่ 14 กรกฎาคม 2551 สิบเวลา 9.00 - 12.00 น.

หน่วย : บาท/กก.

ลำดับ ที่	รายการ	ราคาขายส่ง (ตลาดปากคลอง)				ราคาขายปลีก (ตลาดทั่วไป)								สถานการณ์
		คณะ			เปลี่ยนแปลง +เพิ่ม -ลด	คณะ			เปลี่ยนแปลง +เพิ่ม -ลด	คิด			เปลี่ยนแปลง +เพิ่ม -ลด	
		วันนี้ปีก่อน	วันก่อน	วันนี้		วันนี้ปีก่อน	วันก่อน	วันนี้		วันนี้ปีก่อน	วันก่อน	วันนี้		
		14 กค.50	11กค.51	14 กค.51		14 กค.50	11 กค.51	14กค.51		14 กค.50	11กค.51	14 กค.51		
ผักใบ														
1	ผักคะน้า	18-22	12-15	15-18	+3	25-30	18-20	20-22	+2	35-38	25-30	25-30		ผักคะน้า ผักบุ้งจีน และผักกาดหอม ราคาปรับตัวสูงขึ้น ผลผลิตเข้าสู่ตลาดน้อย เนื่องจากเกษตรกรได้เร่งเก็บเกี่ยวผลผลิตออกสู่ตลาดไปช่วงก่อนหน้านี้นี้ เพื่อหลีกเลี่ยงความเสียหายจากภาวะฝนตก ทำให้ผลผลิตหมดเร็วกว่าปกติ
2	ผักบุ้งจีน	7-10	6-10	15-18	+8ถึง9	12-15	12-15	20-22	+7ถึง8	18-20	18-20	25-28	+7ถึง8	
3	ผักกวางตุ้ง	8-10	8-10	8-10		12-15	15-20	15-20		18-20	22-25	22-25		
4	ผักกาดหอม	50-60	25-30	35-40	+10	65-70	30-35	40-45	+10	75-80	38-40	48-50	+10	
5	ผักกาดขาวปลี	8-12	8-10	8-10		14-18	15-18	15-18		20-25	20-25	20-25		
6	กะหล่ำปลี	8-11	8-10	8-10		15-18	15-18	15-18		20-25	20-25	20-25		
7	ผักชี*	90-100	40-50	40-50		10-11	5-6	5-6		12-13	7-8	7-8		
8	ต้นหอม*	35-40	40-50	40-50		4-5	6-7	6-7		6-7	8-9	8-9		
9	ชี้น้ำยา*	80-100	30-45	30-45		9-10	5-6	5-6		11-12	7-8	7-8		
ผักผล														
1	มะระจีน	18-25	20-24	20-24		25-30	24-26	24-26		32-35	28-30	28-30		
2	มะเขือเทศสีดา	25-28	24-26	24-26		30-35	28-32	28-32		38-40	35-40	35-40		
3	มะเขือเทศผลใหญ่	20-24	18-20	18-20		24-26	28-30	28-30		30-35	35-40	35-40		
4	มะเขือเจ้าพระยา	18-20	12-15	12-15		22-25	20-25	20-25						
5	ถั่วฝักยาว	20-25	15-20	15-20		28-30	25-28	25-28		35-40	30-35	30-35		
6	แตงกวา	14-16	10-15	10-15		18-22	15-18	15-18		25-30	20-25	20-25		
7	พริกเขียว	12-15	8-12	8-12		15-20	14-16	14-16		22-25	18-20	18-20		
8	พริกสดชี้ฟ้า*	20-25	30-35	30-35		3-5	5-6	5-6						
9	พริกชี้หนู (จินดา)*	20-25	25-30	25-30		3-5	4-5	4-5						
10	มะนาวแป้น (เบอร์ 1-2)/ผล	1.00-1.30	1.20-1.50	1.20-1.50		1.50-1.75	1.75-2.00	1.75-2.00						
	(เบอร์ 3-4)/ผล	0.30-0.70	0.70-1.00	0.70-1.00		0.50-1.00	1.00-1.50	1.00-1.50						
ผักหัว														
1	กะหล่ำดอก	25-30	22-24	22-24		35-40	25-30	25-30		45-50	35-40	35-40		
2	หัวผักกาด	15-18	12-15	12-15		20-25	18-20	18-20		28-30	22-25	22-25		
ผักน้ำ														
1	ผักกะเฉด** (1 กำ)	15-20	13-18	13-18		20-25	20-25	20-25						
2	ผักบุ้งไทย** (10 กำ)	50-60	60-70	60-70		6-7	8-9	8-9						
อื่น ๆ														
1	หน่อไม้ฝรั่ง	45-50	45-55	45-55		50-55	55-60	55-60		58-60	62-65	62-65		
2	ข้าวโพดฝักอ่อน	24-26	22-24	22-24		28-30	28-30	28-30						



(นางสาวผลิภา สุวรรณลักษณ์) (ผู้รายงาน)

หมายเหตุ * ราคาขายปลีก หน่วย : บาท/ขีด

**ราคาขายปลีก หน่วย : บาท/กำ