

ภาวะตลาดสินค้าข้าว ประจำวันที่ 15 กรกฎาคม 2551

ชนิด	สัปดาห์ก่อน ต่ำ-สูง	วันนี้อย่างก่อน 13 ก.ค. 50	วันก่อน 14 ก.ค. 51	วันนี้ 15 ก.ค. 51	เปรียบเทียบ วันนี้/วันก่อน
ข้าวเปลือกเจ้านาปรัง ความชื้นไม่เกิน 15 % ปี 2551					
(ราคารับจำนำข้าวเปลือกเจ้า 100 % 14,000 บาท , 5% 13,800 บาท, 10% 13,600 บาท, 15% 13,400 บาท)					
จังหวัดนครสวรรค์	12.00-12.50	6.20-6.30	12.00-12.50		
จังหวัดพิษณุโลก	12.00-13.00	6.00-6.30	12.00-13.00	12.00-13.00	
จังหวัดสุพรรณบุรี	12.60-12.70	6.40-6.50	12.60-12.70	12.60-12.70	
จังหวัดปทุมธานี	11.50-12.00	6.30-6.40	11.50-12.00	11.50-12.00	
ข้าวเปลือกหอมมะลิ ปี 2550/51 (ราคารับจำนำ ปี 2550/51 9,000 - 9300 บาท/ตัน สีได้ตันข้าว 36-42 กรัม)					
(สีได้ตันข้าว 36 กรัม)					
จังหวัดอุดรธานี	14.40-14.80	9.00-9.20	14.40-14.80	14.40-14.80	
จังหวัดสุรินทร์	15.00-15.10	8.90-9.00	15.00-15.10	15.00-15.10	
ข้าวเปลือกหอมจังหวัด ปี 2550/51 (ราคารับจำนำ ปี 2550/51 7,500-7,800 บาท/ตัน สีได้ตันข้าว 34-40 กรัม)					
จังหวัด	12.00-12.00		12.00-12.00	12.00-12.00	
ข้าวเปลือกหอมปทุมธานีนาปรัง ความชื้นไม่เกิน 15 % ปี 2551					
○ ารับจำนำที่ 42 กรัม 14,000 บาท)					
จังหวัดสุพรรณบุรี	12.60-12.70	6.60-6.80	12.60-12.70	12.60-12.70	
ข้าวเปลือกเหนียวเมล็ดยาวนาปี ปี 2550/51 (ราคารับจำนำ ปี 2550/51 8,100 บาท/ตัน)					
จังหวัดอุดรธานี	8.50-8.80	12.60-12.80	8.50-8.80	8.50-8.80	
ข้าวสาร					
ข้าวขาว 100% ชั้น 2 (ใหม่)	21.00-21.60	10.65-10.70	22.00-22.10	22.00-22.10	
ข้าวขาว 5% (ใหม่)	20.00-21.10	10.30-10.35	21.00-21.10	21.00-21.10	
ปลายข้าว เอ.วัน .เลิศ (ใหม่)	15.40-15.50	8.25-8.30	15.00-15.10	15.00-15.10	
ข้าวหนึ่ง 100%	22.50-23.10	10.75-10.80	24.00-24.10	24.00-24.10	
ปลายข้าวหนึ่ง เอ.วัน	10.00-10.05	7.55-7.60	10.00-10.05	10.00-10.05	
ข้าวหอมมะลิ 100% ชั้น 2	26.70-26.80	17.40-17.60	26.70-26.80	26.70-26.80	
ปลายข้าวหอมมะลิ	17.00-17.10	9.90-9.95	17.00-17.10	17.00-17.10	
ข้าวหอมจังหวัด	24.40-24.50	16.80-17.00	24.40-24.50	24.40-24.50	
ข้าวหอมปทุมธานี	23.40-23.50	12.70-12.90	23.40-23.50	23.40-23.50	
ปลายข้าวหอมปทุมธานี	16.40-16.50	9.10-9.15	16.40-16.50	16.40-16.50	
○ าวเหนียว 10% เมล็ดยาว	14.90-15.00	21.20-21.40	14.90-15.00	14.90-15.00	
ปลายข้าวเหนียว เอ.วัน	12.20-12.30	15.30-15.50	12.20-12.30	12.20-12.30	
รำข้าวขาว	8.50-8.55	6.00-6.10	8.50-8.55	8.50-8.55	
ข้าวสารขายปลีก					
ข้าวหอมมะลิ	34.66-39.33	24.66-25.33	34.66-39.33	34.66-39.33	
ข้าวขาว 100%	31.33-33.33	16.00-17.33	31.33-33.33	31.33-33.33	
ข้าวเหนียว 10% เมล็ดยาว	17.33-18.00	21.33-22.00	17.33-18.00	17.33-18.00	

สถานการณ์ทั่วไป

- **ข้าวเปลือก** เกษตรกรต่างนำข้าวเปลือกเข้าร่วมโครงการรับจำนำ ฯ เพิ่มขึ้น ทำให้ผลผลิตออกสู่ตลาดมีปริมาณลดลง ราคาซื้อขายโดยรวมยังทรงตัวอยู่ในเกณฑ์ดี
- **ปริมาณข้าวเปลือก ปริมาณซื้อขาย** ณ ท่าข้าวลาดยาวจังหวัดนครสวรรค์และตลาดกลางสินค้าเกษตรจังหวัดพิษณุโลก เมื่อวันที่ 14 กรกฎาคม 2551 มีปริมาณ 204 และ 89 เมตริกตัน ตามลำดับ
- **ข้าวสาร** ปริมาณการซื้อขายเบาบาง เนื่องจากผู้ส่งออกมีสินค้าเพียงพอกับการส่งมอบบ้างแล้ว ขณะที่ผลผลิตออกสู่ตลาดมีปริมาณน้อย ราคายังเคลื่อนไหวอยู่ในเกณฑ์ดี

ข้าวเปลือกภูมิภาค
ประจำวันที่ 14 - 15 กรกฎาคม 2551

ชนิด	สัปดาห์ก่อน ต่ำ-สูง	จันทร์	อังคาร	พุธ	พฤหัสบดี	ศุกร์	สัปดาห์นี้ ต่ำ-สูง
------	------------------------	--------	--------	-----	----------	-------	-----------------------

บาท/1000กก.

ข้าวเปลือกเจ้านาปรัง ความชื้นไม่เกิน 15 % ปี 2551

(ราคารับจำนำข้าวเปลือกเจ้า100% 14,000บาท, 5% 13,800 บาท, 10% 13,600 บาท, 15% 13,400 บาท)

จังหวัดนครสวรรค์	12000-12500	12000-12500					12000-12500
จังหวัดพิษณุโลก	12000-13000	12000-13000	12000-13000				12000-13000
จังหวัดสุพรรณบุรี	12600-12700	12600-12700	12600-12700				12600-12700
จังหวัดปทุมธานี	11000-12000	11500-12000	11500-12000				11500-12000

ข้าวเปลือกหอมมะลิ ปี 2550/51 (สีได้ต้นข้าว 36-42 กรัม)

(สีได้ต้นข้าว 36 กรัม)

จังหวัดอุดรธานี	14400-14800	14400-14800	14400-14800				14400-14800
จังหวัดสุรินทร์	15000-15100	15000-15100	15000-15100				15000-15100

ข้าวเปลือกหอมจังหวัด ปี 2550/51 (สีได้ต้นข้าว 34-40 กรัม)

(สีได้ต้นข้าว 40 กรัม)

จังหวัดแพร่	12000-13000	12000-12000	12000-12000				12000-12000
-------------	-------------	-------------	-------------	--	--	--	-------------

ข้าวเปลือกหอมปทุมธานีนาปรัง ความชื้นไม่เกิน 15 % ปี 2551

(ราคารับจำนำที่ 42 กรัม 14,000 บาท)

จังหวัดสุพรรณบุรี	12600-12700	12600-12700	12600-12700				12600-12700
-------------------	-------------	-------------	-------------	--	--	--	-------------

ข้าวเปลือกเหนียวเมล็ดยาวนาปี ปี 2550/51

จังหวัดอุดรธานี	8500-8800	8500-8800	8500-8800				8500-8800
-----------------	-----------	-----------	-----------	--	--	--	-----------

กรมการค้าภายใน

สำนักส่งเสริมการค้าสินค้าเกษตร

โทร. 0 2547 5400

ราคาขายส่งข้าว ผลิตภัณฑ์ และกระสอบป่าน

ในตลาดกรุงเทพมหานคร

ประจำวัน ที่ 14 - 15 กรกฎาคม 2551

ชนิด	สีปดหรือ ดำ-สูง	จันทร์	อังคาร	พุธ	พฤหัสบดี	ศุกร์	สีปดหรือ ดำ-สูง
ขายส่งทั่วไป ความชื้นไม่เกิน 14% เป็นราคาตามตัวอย่างที่ผู้ส่งออกหรือผู้ค้าส่งรับซื้อจากโรงสีหรือซื้อผ่านนายหน้า (หญิง) ที่ผู้ส่งออกรับซื้อด้วยเงินสด ไม่รวมกระสอบ (คำนวณราคาซื้อรวมกระสอบป่านชนิดบรรจุ 100 กก.หักด้วยราคากระสอบป่านใช้แล้วหนึ่งครั้ง) ส่งหน้าโรงเก็บข้าวของผู้ซื้อ							
							บาท/100 กก.
ข้าวขาว 100% ชั้น 1	2550-2555	2550-2555	2550-2555				2550-2555
ข้าวใหม่	-	-	-				-
ข้าวขาว 100% ชั้น 2	2400-2405	2400-2405	2400-2405				2400-2405
ข้าวใหม่	2100-2160	2200-2210	2200-2210				2150-2160
ข้าวขาว 100% ชั้น 3	2390-2395	2390-2395	2390-2395				2390-2395
ข้าวใหม่	2080-2140	2180-2190	2180-2190				2180-2190
ข้าวขาว 5%	2350-2355	2350-2355	2350-2355				2350-2355
ข้าวใหม่	2000-2110	2100-2110	2100-2110				2100-2110
ข้าวขาว 10%	2345-2350	2345-2350	2345-2350				2345-2350
ข้าวใหม่	1980-2090	2080-2090	2080-2090				2080-2090
ข้าวขาว 15%	-	-	-				-
ข้าวใหม่	1960-2070	2060-2070	2060-2070				2060-2070
ข้าวขาว 25%	-	-	-				-
ข้าวใหม่	1940-2050	2040-2050	2040-2050				2040-2050
ปลายข้าวขาว เอ.วัน.เลิศ	1540-1550	1500-1510	1500-1510				1500-1510
ข้าวใหม่	1540-1550	1500-1510	1500-1510				1500-1510
ปลายข้าวขาว เอ.วัน.พิเศษ	1510-1520	1470-1480	1470-1480				1470-1480
ข้าวใหม่	1510-1520	1470-1480	1470-1480				1470-1480
ปลายข้าวขาว ซี.วัน*	1020-1030	1020-1030	1020-1030				1020-1030
ข้าวเหนียว กข. 6	1640-1650	1640-1650	1640-1650				1640-1650
ข้าวใหม่	-	-	-				-
ข้าวเหนียว 10% เมล็ดยาว	1490-1500	1490-1500	1490-1500				1490-1500
ข้าวใหม่	-	-	-				-
ข้าวเหนียว 10% เมล็ดสั้น	1390-1400	1390-1400	1390-1400				1390-1400
ข้าวใหม่	-	-	-				-
ปลายข้าวเหนียว เอ.วัน	1220-1230	1220-1230	1220-1230				1220-1230
ข้าวใหม่	-	-	-				-
ข้าวหนึ่ง 100%	2250-2310	2400-2410	2400-2410				2400-2410
ข้าวหนึ่ง 5%	2150-2210	2300-2310	2300-2310				2300-2310
ปลายข้าวหนึ่ง เอ.วัน	1000-1005	1000-1005	1000-1005				1000-1005
ข้าวหอมมะลิ							
100% ชั้น 1	2740-2750	2740-2750	2740-2750				2740-2750
ข้าวใหม่	-	-	-				-
100% ชั้น 2	2670-2680	2670-2680	2670-2680				2670-2680
ข้าวใหม่	-	-	-				-
ปลายข้าวหอมมะลิ	1700-1710	1700-1710	1700-1710				1700-1710
ข้าวใหม่	-	-	-				-
ข้าวหอมจังหวัด	2440-2450	2440-2450	2440-2450				2440-2450
ข้าวใหม่	-	-	-				-
ข้าวหอมปทุมธานี	2340-2350	2340-2350	2340-2350				2340-2350
ข้าวใหม่	-	-	-				-
ปลายข้าวหอมปทุมธานี	1640-1650	1640-1650	1640-1650				1640-1650
ข้าวใหม่	-	-	-				-

หมายเหตุ* ปลายข้าวขาว ซี.วัน. เป็นราคาที่สืบเพื่อใช้ในการคำนวณอัตราส่งมอบตามโครงการรับจำนำข้าวเปลือก

(14 - 15 กรกฎาคม 2551)

ชนิด	ลำดับปีก่อน ต่ำ-สูง	จันทร์	อังคาร	พุธ	พฤหัสบดี	ศุกร์	ลำดับหลัง ต่ำ-สูง
------	------------------------	--------	--------	-----	----------	-------	----------------------

รำข้าว	ราคาเงินสดไม่รวมกระสอบ ส่งมอบหน้าโรงเก็บข้าวของผู้ซื้อ				บาท/100 กก.
ขาว	825-910	850-855	850-855		850-855
นิ่ง	1005-1065	1005-1010	1005-1010		1005-1010
สกัด	580-640	580-585	580-585		580-585
กล็อง	100-120	100-110	100-110		100-110

ข้าวสาร

(ขายส่งให้ร้านขายปลีก) บาท/100 กก.

ข้าวสารเจ้า					
100% (ข้าวหอม)	3200-3250	3200-3250	3200-3250		3200-3250
ข้าวใหม่	3200-3250	3200-3250	3200-3250		3200-3250
100%	2600-2650	2600-2650	2600-2650		2600-2650
ข้าวใหม่	2500-2550	2500-2550	2500-2550		2500-2550
5%	2550-2600	2550-2600	2550-2600		2550-2600
ข้าวใหม่	2450-2500	2450-2500	2450-2500		2450-2500
ข้าวสารเหนียว					
สันป่าตอง (เขี้ยว)					
100% (ใหม่)	2300-2350	2300-2350	2300-2350		2300-2350
0% (ใหม่)	1900-1950	1900-1950	1900-1950		1900-1950
ข้าวสารเหนียว					
10% เมล็ดยาว(ใหม่)	1650-1700	1650-1700	1650-1700		1650-1700
10% เมล็ดสั้น(ใหม่)	1595-1645	1595-1645	1595-1645		1595-1645

ผลิตภัณฑ์ข้าว	ราคาเงินสด (กล็องละ 10 กิโลกรัม)				บาท/3 กล็อง
แป้งข้าวเจ้าเหนียว					
เจ้าไม่น้ำ(3กล็อง)	895-900	895-900	895-900		895-900
เหนียวไม่น้ำ(3กล็อง)	835-840	835-840	835-840		835-840
กระสอบป่าน (ทอในประเทศด้วยใยปอ) ขนาด 29 นิ้ว x 43 นิ้ว ราคาเงินสดส่งมอบถึงร้านผู้ซื้อ					
ใหม่	33.75-35.00	33.75-35.00	33.75-35.00		33.75-35.00
ใช้แล้ว -ไม่มีตรา	24.00-26.00	24.00-26.00	24.00-26.00		24.00-26.00
- มีตรา	17.00-19.00	17.00-19.00	17.00-19.00		17.00-19.00


ราคาขายปลีกข้าวสารในตลาดกรุงเทพ ฯ
 ประจำวันที่ 14 - 15 กรกฎาคม 2551

บาท/15 กก.

ชนิด	สัปดาห์ก่อน	จันทร์	อังคาร	พุธ	พฤหัสบดี	ศุกร์	สัปดาห์นี้
	ต่ำ-สูง						ต่ำ-สูง
100% (ข้าวหอม)							
ร้านค้าปลีกทั่วไป	580-590	580-590	580-590				580-590
○ ข้าวใหม่	520-530	520-530	520-530				520-530
ข้าวสารเจ้า 100%							
ร้านค้าปลีกทั่วไป	490-500	490-500	490-500				490-500
ข้าวใหม่	470-480	470-480	470-480				470-480
ข้าวสารเจ้า 5%							
ร้านค้าปลีกทั่วไป	440-450	440-450	440-450				440-450
ข้าวใหม่	420-430	420-430	420-430				420-430
ข้าวสารเหนียว							
สันป่าตอง (เขี้ยว)							
○ 100%	390-400	390-400	390-400				390-400
5%	340-350	340-350	340-350				340-350
10% เมล็ดยาว	260-270	260-270	260-270				260-270
10% เมล็ดสั้น	210-220	210-220	210-220				210-220

สถานการณ์ทั่วไป

- ข้าวเปลือก เกษตรกรต่างนำข้าวเปลือกเข้าร่วมโครงการรับจำนำ ฯ เพิ่มขึ้น ทำให้ผลผลิตออกสู่ตลาดมีปริมาณลดลง ราคาซื้อขายโดยรวมยังทรงตัวอยู่ในเกณฑ์ดี
- ข้าวสาร ปริมาณการซื้อขายเบาบาง เนื่องจากผู้ส่งออกมีสินค้าเพียงพอกับการส่งมอบบ้างแล้ว ขณะที่ผลผลิตออกสู่ตลาดมีปริมาณน้อย ราคายังเคลื่อนไหวอยู่ในเกณฑ์ดี



ผู้รายงาน

(นางประชุม กษมาประพตย์)

ข้าวเปลือกหอมมะลิ ปี 2550/51

หน่วย บาท/ตัน

แหล่งราคา	2551	กรกฎาคม 2551																					
	มิ.ย.	เฉลี่ย	1	2	3	4	7	8	9	10	11	14	15	16	21	22	23	24	25	28	29	30	31
จังหวัดอุดรธานี	15052	14600	14600	14600	14600	14600	14600	14600	14600	14600	14600	14600	14600	14600	14600	14600	14600	14600	14600	14600	14600	14600	14600
จังหวัดสุรินทร์	15169	15050	15050	15050	15050	15050	15050	15050	15050	15050	15050	15050	15050	15050	15050	15050	15050	15050	15050	15050	15050	15050	15050
เฉลี่ย	15111	14825	14825	14825	14825	14825	14825	14825	14825	14825	14825	14825	14825	14825	14825	14825	14825	14825	14825	14825	14825	14825	14825
			ราคาปรับจํานำ ปี 2550/51 9,000 - 9,300 บาท/ตัน																				

ข้าวเปลือกเหนียว 10 % เมล็ดยาว ปี 2550/51

หน่วย บาท/ตัน

แหล่งราคา	2551	กรกฎาคม 2551																					
	มิ.ย.	เฉลี่ย	1	2	3	4	7	8	9	10	11	14	15	16	21	22	23	24	25	28	29	30	31
จังหวัดอุดรธานี	9293	8741	8900	8900	8900	8900	8650	8650	8650	8650	8650	8650	8650	8650	8650	8650	8650	8650	8650	8650	8650	8650	8650
			ราคาปรับจํานำ ปี 2550/51 8,100 บาท/ตัน																				

ราคาข้าวสารบรรจุถุงที่ห้างสรรพสินค้าจำหน่าย

ประจำวันที่ 15 กรกฎาคม 2551

บาท / ถุง

ชนิด	หน่วย	ราคา หน้าถุง	ท็อป	ตั้งอ้าวแสง	สหกรณ์กรุงเทพ	เทสโก	บิ๊กซี	คาร์ฟูร์	แมคโคร
ข้าวหอมมะลิ 100%									
บัวทิพย์	5 กก.	230				199			
สุรินทร์ทิพย์	5 กก.	280		230	230				
หงษ์ทอง (แดง)	5 กก.	250	220	220	219	220	220	190	215
(ใหม่)	5 กก.	280	249	231	230			229	230
มานูญครอง (แดง)	5 กก.	250	239	204.50	204	210	210		210
มานูญครอง (เขียว)	5 กก.	230			189				
เกษตร (แดง)	5 กก.	250	222	199	214		197	204	
เกษตร (เขียว)	5 กก.	240	216	195	210	192	192	190	183
เบญจรงค์	5 กก.	280	209	197		195	195		
ฉัตรทอง (แดง)	5 กก.	255	215*		230			200	
ฉัตรอุบล (เหลือง)	5 กก.	210	210	203	203		188	186	185
นครเพชร	5 กก.	230	230					195	
แสนดี (ดินสยาม)	5 กก.	250			209	205		205	189
ทุ่งกุลา	5 กก.	300	259	223	241		223	230	235
ปิ่นเงินเพชร	5 กก.	300					198		
ไทไท(หอมมะลิอินทรีย์)	5 กก.	300	275	245					
โคโค	5 กก.	230	200						
ดอกบัว	5 กก.	230	212			199	199	204	
เทสโก้(สีทอง)	5 กก.	230				183*			
อิมทิพย์ (กินรี)	5 กก.	250	209		193	205	210	230	215
เพื่อนไทย	5 กก.								
# ท็อป	5 กก.	220	209						
ช้างทิพย์	4 กก.	240	215*	211		209		207	200
ปทุมทอง	5 กก.	220							178
ขามทอง	5 กก.	250	199*						
นมรุ่ง	5 กก.	230			182	204			
รุ่ง	5 กก.	215							185
ศรีเมือง	5 กก.	250	189						
เอโร่(แดง)	5 กก.	250							183
เอโร่(เงิน)	5 กก.	200							175
ส.เขมราฐ	5 กก.	280		245	230				
บัวทอง (แดง)	5 กก.	220		194				187	170
เก็กฮวย	5 กก.				177				
บัณฑิตน้อย	5 กก.	230			189				
บิ๊กซี	5 กก.	250					189		
คาร์ฟูร์	5 กก.							169	
ข้าวหอมมะลิ 5%									
หงษ์ทอง (เขียว)	5 กก.	230		210	209		215	209	
แสนดี (ทุ่งกุลา)	5 กก.	240			193			207	(210)185
เอโร่	5 กก.								176
เบญจรงค์	5 กก.	180							180
เกษตร	5 กก.	230							173

ชนิด	หน่วย	ราคา หน้าตุง	ท้อป	ตั้งฮั่วเส็ง	สหกรณ์กรุงเทพ	เทสโก้	บิกซี	คาร์ฟูร์	แมคโคร
ข้าวหอมมะลิ 10%									
สุพรรณหงส์ (แดง)	5 กก.	280	205			170			175
เซฟ	5 กก.	210	209						
หงษ์ทอง (ส้ม)	5 กก.	210		215	200		205	200	
เกษตร (ม่วง)	5 กก.	230	205	185			188	192	
# อิมทิพย์ (เขียว)	5 กก.	240	215						
# คุ่มคำ	5 กก.	185				180			
ท้อป	5 กก.								
ข้าวหอมปทุมธานี 100%									
ฉัตร(ม่วง)	5 กก.	195						167	165*
มานูญครอง (ส้ม)	5 กก.	230		185		200	200	205	
ดอกบัว	5 กก.	210				194		185	189
หงษ์ทอง (ส้ม)	5 กก.	230	229	215	207		225	(240)220	193
เทสโก้(เทา)	5 กก.	200				175			
ปทุมทิพย์	5 กก.	280							
เอ โร	5 กก.	230							179
ข้าวผสม (ข้าวหอมมะลิและข้าวขาว)									
แสนดี (เขียว)	5 กก.	220						194	170
มานูญครอง (ชมพู)	5 กก.	220		196				199*	
# ชวานาไทย	5 กก.	300	199						
# สุพรรณหงส์	5 กก.					170			
# ฉัตร (ส้ม)	5 กก.	230	193	176	177	160*		160	
# ฉัตรอรุณ(เขียว)	5 กก.	215				150*		150*	150*
# ไวถึง(เขียว)	5 กก.	220						193	168
เกษตร(เขียวอ่อน)	5 กก.	220					179	175	(190)167
TESCO (เขียว)	5 กก.	220				166*			
ปิ่นเงิน	5 กก.	300	199				185	182	165
เอ โร	5 กก.	220							167
ระพีรุณ	5 กก.	300					185		
คาร์ฟูร์ (เขียวเข้ม)	5 กก.							179	
บัวทอง(เขียว)	5 กก.	180	170				169	170*	150
บัวทอง(ฟ้า)	5 กก.	200		183				180	160
มิตรภาพ (เขียว)	5 กก.	260		191		165			155
ข้าวหอมมะลิและข้าวมันญี่ปุ่น									
ธัญญทิพย์	5 กก.	300	259	223	241				235
ธัญญทิพย์	2 กก.	130	109	89	106				
ดอกมะลิ	2 กก.	100	95		95				
ท้อป	2 กก.	95	90						
เบญจรงค์	5 กก.	280	205				184		
เนเจอร์ โชน	1.4 กก.	150				104			
ข้าวเหนียว									
ธัญญทิพย์	1 กก.	45		44.50					
เทสโก้	5 กก.	180				139*			
บัวทิพย์	5 กก.	160				135	133		
แสนดี	5 กก.	180						176.50	139
คาร์ฟูร์	5 กก.							169	
บิกซี	5 กก.	180							
เอ โร	5 กก.	180							135
ฉัตร	5 กก.	185					139		132

ชนิด	หน่วย	ราคา หน้าถุง	หือป	ตั้งฮั่วเสง	สหกรณ์กรุงเทพ	เทสโก	บิ๊กซี	คาร์ฟูร์	แมคโคร
ข้าวกล้องหอมมะลิ 100 %									
คุ่มค่า	5 กก.	160							
เทสโก้	5 กก.	200				173*			
เบญจรงค์	2 กก.	70							
คอกบัว	2 กก.		86						
เนเจอร์โซน	1.4 กก.	150	106			112			
กฟผ	2 กก.	80	75						
# เกรทฮาเวสต์	2 กก.	180	139						
ธัญญทิพย์	5 กก.	300	259		241				235
มานูญครอง	2 กก.	100	100	93.50	93	96		105	
เพื่อนไทย	2 กก.								
ไทไท	2 กก.	160	120			111			
ลูกมะลิ	2 กก.	80							
# หงษ์ทอง	2.5 กก.	110	107		91	99		83	
เบญจรงค์	2 กก.								
TOPS	5 กก.								
เทสโก้	2 กก.	90				85			
แสนดี	5 กก.	250							190
ข้าวขาว 100%									
สุพรรณหงส์	5 กก.								
มิตรภาพ	5 กก.			162.50					
คอกบัว	5 กก.	190	190			178	145	178	
โคโค	5 กก.	159	149						
หงษ์ทอง (น้ำเงิน)	5 กก.	230		204.5	182		205	209	
เพื่อนไทย	5 กก.								
เกษตร(น้ำเงิน)	5 กก.	210	(190)169		166		163	163	
เบญจรงค์	5 กก.	220							160
เทสโก้ (น้ำเงิน)	5 กก.	230				199			
ปิ่นเงิน	5 กก.	250	199				175	160*	
แสนดี	5 กก.	230	205		177		189		180
พระพิรุณ	5 กก.	250							
ไวคิง	5 กก.	220						190	160
มานูญครอง (ฟ้า)	5 กก.	220	199	172	193	189	181	189	
มานูญครอง (น้ำเงิน)	5 กก.	220							(200)180
ปทุมทอง	5 กก.	220	199						
เอโร่	5 กก.	230							175
บิ๊กซี	5 กก.	230							
อิมทิพย์	5 กก.	220	210					190	
ข้าวขาว 5%									
โคโค	5 กก.	180	149*						
เอโร่	5 กก.	220							156
แสนดี	5 กก.	220						192.50	158
บัณฑิตน้อย	5 กก.	170			157				
ช้างคู่โลก	5 กก.	170			157				
คีตร(น้ำเงิน)	5 กก.	190			149			145	145
ธัญญรักษ์	5 กก.				166				

ชนิด	หน่วย	ราคา หน้าถุง	หือป	ตั้งฮั่วเสง	สหกรณ์กรุงเทพ	เทสโก	บิ๊กซี	คาร์ฟูร์	แมคโคร
ข้าวขาว 10%									
สุพรรณหงส์	5 กก.								
ชานาไทย	5 กก.	250							159
ปทุมทิพย์	5 กก.	230							140
เซพแพค	5 กก.								153
หือปส์	5 กก.	190	190						
ข้าวขาว 25%									
เฟิร์สทไฟรซ์	5 กก.								
ภัตรา	5 กก.	160					160		
อื่น ๆ)									
คาร์ฟูร์ 35	5 กก.							145	
กสิกรไทย (ขข 35%)	5 กก.	220					155		
คุ้มคำ (ขข. 35 %)	5 กก.	150				133			
หงษ์ทอง (ข้าวสังข์หยด)	2 กก.	85		85					

* จัดรายการพิเศษ

กรมการค้าภายใน สำนักส่งเสริมการค้าสินค้าเกษตร โทร 02 5475400

ราคาขายปลีกข้าวสารร้านค้าทั่วไปในตลาดกรุงเทพฯ

ประจำวันที่ 15 กรกฎาคม 2551

หน่วย : บาท


ชนิด	หน่วย	ราคาหน้าถุง	ราคาจำหน่าย
บรรจุถุง			
-ข้าวหอมมะลิ 5%			
โชคลาก	5 กก.		195
แสนดี	5 กก.	240	240
-ข้าวขาว 100%			
มานุญครอง	5 กก.	220	208 - 220
แสนดี	5 กก.	230	230
ข้าวตวง (ถัง)			
-ข้าวหอมมะลิ			
ส้มโอ	1 กก. /15 กก.		38-40/570-590
แสนดี	1 กก. /15 กก.		38-40/580
สามงู	1 กก. /15 กก.		37-38/550-570
เก้าใบโพธิ์	1 กก. /15 กก.		35-37/530-560
ดวงใจ	1 กก. /15 กก.		37-40/560-580
อื่น ๆ	1 กก. /15 กก.		35-40/520-580
-ข้าวขาว 100%			
กำไล	1 กก. /15 กก.		32-33/480-490
สาดี	1 กก. /15 กก.		33/495
กึ่งมังกร	1 กก. /15 กก.		34-35/495-510
เพชรคู่	1 กก. /15 กก.		31/465
คู่ครัว	1 กก. /15 กก.		35/520
บัวชมพู	1 กก. /15 กก.		34/510
ตราลูกโลกคู่	1 กก. /15 กก.		32-35/480-500
แสนดี	1 กก. /15 กก.		35-36/520
ไวถึง	1 กก. /15 กก.		32-33/480
เรื่องไทย	1 กก. /15 กก.		32-33/480-490
อื่น ๆ	1 กก. /15 กก.		30-32/450-480

รายงานการติดตามภาวะตลาดสินค้า ข้าวโพดและถั่วชนิดต่าง ๆ ในกรุงเทพมหานคร
ประจำวันที่ 15 กรกฎาคม 2551

บาท/ กก.

รายการ	ปี 2550	ปี 2551		การเปลี่ยนแปลง + เพิ่ม - ลด	สถานการณ์
	วันนี้ปีก่อน 15 ก.ค. 50	วันก่อน 8 ก.ค. 51	วันนี้ 15 ก.ค. 51		
ราคาขายส่ง					<p>ข้าวโพดและถั่วชนิดต่าง ๆ</p> <p>ไซโลและโรงงานอาหารสัตว์ต่างแข่งขัน รับซื้อข้าวโพด เพื่อการส่งออกและเก็บไว้ใช้ในกิจการ ขณะที่ผลผลิต ช่วงปลายฤดูมีปริมาณออกสู่ตลาดน้อย ประกอบกับ ตลาดต่างประเทศ มีความต้องการเพิ่มขึ้น คาดว่าราคาข้าวโพดจะมีแนวโน้มสูงขึ้นอีก</p>
ข้าวโพด					
ไซโล	-	10.33-10.50	11.50-11.67	+ 1.17	
โรงงานอาหารสัตว์	7.25-7.35	10.73-10.96	11.83-12.02	+ 1.06 ถึง 1.10	
ข้าวฟ่าง					
ขาว	-	-	-		
แดง	-	-	-		
ถั่วเขียวผิวมัน					
อย่างดี	24.00-25.00	25.00-26.00	25.00-26.00		
อย่างรอง	22.00-23.00	19.00-20.00	19.00-20.00		
ถั่วดำ	17.00-19.00	23.00-24.00	23.00-24.00		

ผู้รายงาน



(นางประชุม กษมาประพุก)

รายงานการติดตามภาวะตลาด "ผลิตภัณฑ์น้ำมันสำเร็จรูป"

ประจำวันที่ 15 กรกฎาคม 2551

รายการสินค้า	หน่วย	ปีก่อน	ปีนี้ (2551)		+ เพิ่ม - ลด	สถานการณ์
		วันนี้ 15 ก.ค.50	วันก่อน 11 ก.ค.	วันนี้ 15 ก.ค.		
1) ราคาซื้อขายในประเทศ						
มันเส้น¹						
- ส่งมอบ ณ คลังสินค้าเขต จ.อยุธยา	บาท/กก.		5.40-5.60	5.50-5.70	+0.10	มันเส้น ราคาปรับตัวสูงขึ้น ผลจากผู้ส่งออกที่มีสินค้าไม่เพียงพอต่อการส่งมอบให้กับคู่ค้าตามคำสั่งซื้อ ต่างแจ้งราคาปรับขึ้นเพื่อให้ได้ตามจำนวนที่ต้องการ แต่การซื้อขายมีจำนวนไม่มากนัก
- ส่งมอบ ณ คลังสินค้าเขต จ.ชลบุรี	บาท/กก.		5.70-5.80	5.70-5.80		
แป้งมันประเภทสตาร์ช ชั้นพิเศษ²						
- ส่งมอบ ณ คลังสินค้าเขตกรุงเทพและปริมณฑล	บาท/กก.		11.50-11.70	11.50-11.70		
2) ราคาส่งออก F.O.B.						
มันเส้น¹	US\$/ตัน		190	185-190	+0.25 ถึง 0.42	
	บาท/กก.		5.93	6.18-6.35		
แป้งมันประเภทสตาร์ช ชั้นพิเศษ²	US\$/ตัน		360-380	360-380		
	บาท/กก.		12.00-12.68	12.00-12.68		
มันอัดเม็ดแข็ง	US\$/ตัน		-	-		
	บาท/กก.		-	-		
3) ราคาขายส่งตลาด กทม.						
แป้งมัน - ซุปเปอร์ไฮเกรด	บาท/กก.	11.00-12.00	13.00-13.20	13.00-13.20		<p>ผู้รายงาน..... (นางกฤษณา พลศักดิ์)</p> <p>ผู้ตรวจ..... (นางประทุม กษมาประพุก)</p>
- ละเอียดย่างดี	บาท/กก.	14.00-15.00	17.70-18.00	17.70-18.00		
- ละเอียดย่างรอง	บาท/กก.	13.50-14.00	17.00-17.40	17.00-17.40		
- สาคุเม็ดเล็ก	บาท/กก.	15.00-16.00	18.00-18.50	18.00-18.50		
- สาคุเม็ดใหญ่	บาท/กก.	18.00-19.00	19.00-19.50	19.00-19.50		
* อัตราแลกเปลี่ยน ณ วันที่ 14 กรกฎาคม 2551(33.4193)						

รายงานการติดตามภาวะตลาด "หอมแดง" ในกรุงเทพมหานคร
ประจำวันที่ 15 กรกฎาคม 2551

บาท/กก.

รายการสินค้า	ราคาขายส่ง			+ เพิ่ม - ลด	ราคาขายปลีก			+ เพิ่ม - ลด	สถานการณ์
	วันนี้	ปีนี้ (2551)			วันนี้	ปีนี้ (2551)			
	ปีก่อน	วันก่อน	วันนี้		ปีก่อน	วันก่อน	วันนี้		
	15 ก.ค.50	11 ก.ค.	15 ก.ค.		15 ก.ค.50	11 ก.ค.	15 ก.ค.		
หอมแดงภาคเหนือมัดจุกหัวใหญ่	18-19	54-56	58-60	+4	28-30	60-64	65-70	+5 ถึง 6	หอมแดง ขณะนี้หอมฝนยังมีปริมาณออกสู่ตลาด ไม่มากนัก ราคาจำหน่ายปรับตัวสูงขึ้น
หัวกลาง	15-16	50-52	54-56	+4	24-26	56-58	60-64	+4 ถึง 6	
หัวเล็ก	13-14	40-42	44-46	+4	22-24	46-50	50-55	+4 ถึง 5	
หอมแดงภาคเหนือตัดจุกหัวใหญ่	21-23	58-60	62-65	+4 ถึง 5	32-36	66-70	70-74	+4	
หัวกลาง	17-19	54-56	56-60	+2 ถึง 4	28-30	60-64	64-68	+4	
หัวเล็ก	15-16	42-44	46-48	+4	25-26	50-54	55-60	+5 ถึง 6	
หอมแดงศรีสะเกษมัดจุกหัวใหญ่	-	-	-		-	-	-		
หัวกลาง	-	-	-		-	-	-		
หัวเล็ก	-	-	-		-	-	-		
หอมแดงศรีสะเกษตัดจุกหัวใหญ่	-	-	-		-	-	-		
หัวกลาง	-	-	-		-	-	-		
หัวเล็ก	-	-	-		-	-	-		

ผู้รายงาน.....

(นางกฤษณา พลศักดิ์)

ผู้ตรวจ.....

(นางประชুম กษมาประพทธิ)

รายงานการติดตามภาวะสินค้าในตลาดกรุงเทพมหานคร

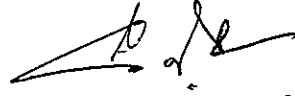
ประจำวันที่ 15 กรกฎาคม 2551

หน่วย : บาท/กก.

F:หอมหัวใหญ่ มันฝรั่ง

รายการสินค้า	ขายส่ง			+ เพิ่ม - ลด	ขายปลีก			+ เพิ่ม - ลด	สถานการณ์
	วันนี้ปีก่อน 15 กค.50	ปีนี้ (2551)			วันนี้ปีก่อน 15 กค.50	ปีนี้ (2551)			
		วันก่อน 11 กค.51	วันนี้ 15 กค.51			วันก่อน 11 กค.51	วันนี้ 15 กค.51		
หอมห้องเย็น									<p>หอมห้องเย็น เป็นช่วงปลายฤดู ผลผลิตใกล้หมดสต็อก ราคาจำหน่ายปรับตัวสูงขึ้น</p> <p>ส่วนหอมหัวใหญ่ อ.ฝาง ผลผลิตมีเพียงประปราย มันฝรั่ง ราคาจำหน่ายปรับตัวลดลง เนื่องจากผลผลิตรุ่นใหม่ จากอ.แม่สอด เริ่มทยอยออกสู่ตลาดและส่วนใหญ่ความชื้นสูง อีกทั้งยังมี มีมันนำเข้าจากประเทศจีนเข้ามาจำหน่ายแข่งขันในตลาดด้วย</p>
เบอร์ 0-1	7 - 12	18 - 20	19 - 20	+1	18 - 20	26 - 30	28 - 30	+2	
เบอร์ 2	13 - 14	14 - 16	17 - 18	+2ถึง3	20 - 22	22 - 24	24 - 26	+2	
หอม อ.ฝาง									
เบอร์ 0-1	7 - 12	18 - 20	-		18 - 20	26 - 30	-		
เบอร์ 2	13 - 14	15 - 16	-		20 - 22	22 - 24	-		
มันฝรั่ง									
เกรด โอ	17 - 18	24 - 25	22 - 24	-1ถึง-2	26 - 30	34 - 38	32 - 36	-2	
เกรด เอ	15 - 16	22 - 24	20 - 22	-2	24 - 25	30 - 34	28 - 30	-2ถึง-4	
เกรด บี	13 - 14	20 - 22	18 - 20	-2	20 - 22	26 - 28	24 - 26	-2	

ผู้รายงาน


(นางสาวผลิกา สุวรรณลักษณ์)

รายงานการติดตามภาวะตลาด "ปาล์มน้ำมัน และน้ำมันปาล์ม" ในกรุงเทพมหานคร

ประจำวันที่ 15 กรกฎาคม 2551

f: ราคาปาล์มสด

รายการ	หน่วย	ราคาขายส่ง			+ เพิ่มขึ้น - ลดลง	ภาวะการค้า
		ราคาวันที่ปีก่อน	ราคาวันก่อน	ราคาวันนี้		
		15 ก.ค. 50	14 ก.ค. 51	15 ก.ค. 51		
ผลปาล์มทะเลาย (ราคาโรงสกัดรับซื้อ)						
คุณภาพ เปอร์เซนต์น้ำมัน (คละ)	บาท/กก.	4.30 - 4.65	5.80 - 6.30	5.80 - 6.60	+0.30	ผลปาล์มทะเลายและผลปาล์มร่วง ราคาสูงขึ้น ด้วยโรงสกัดแต่ละโรงในพื้นที่ปรับราคา รับซื้อสูงขึ้นตามความต้องการ จากภาวะฝนตก ปริมาณมี เข้าตลาดลดลง จึงมีการแข่งขันกันรับซื้อ อีกทั้งภาวะตลาด น้ำมันปาล์มดิบกระเตื้องขึ้น จากได้มีการระบายบางส่วน ออกสู่ตลาดต่างประเทศ น้ำมันปาล์มดิบ ราคาสูงขึ้น เป็นผลจากความผันผวนของราคา น้ำมันปาล์มดิบตลาดมาเลเซียปรับตัวสูงขึ้นอีก โรงสกัด จึงต่างปรับราคาจำหน่ายสูงขึ้น และมีการระบายออกสู่ ตลาดต่างประเทศได้บางส่วน อีกทั้งราคาผลปาล์มปรับ ตัวสูงขึ้นด้วย อนึ่ง ได้ข่าวมีการเสนอราคาจำหน่าย ที่ กก.ละ 37.00 บาท แต่ยังไม่มีการซื้อขาย ต่างต่อรองราคา และ รอตุลาการกรณี
- จ.กระบี่	บาท/กก.	4.50 - 4.65	6.00 - 6.15	6.00 - 6.15		
- จ.สุราษฎร์ธานี	บาท/กก.	4.30 - 4.40	5.80 - 5.90	5.80 - 6.00	+0.10	
- จ.ชุมพร	บาท/กก.	4.30 - 4.40	6.00 - 6.30	6.00 - 6.60	+0.30	
- จ.ตรัง	บาท/กก.	4.30 - 4.50	5.80 - 6.20	5.90 - 6.30	+0.10	
- จ.สตูล	บาท/กก.	4.30 - 4.55	5.80 - 6.00	5.80 - 6.00		
คุณภาพ เปอร์เซนต์น้ำมัน (15%)	บาท/กก.	3.88 - 4.30	5.20 - 6.00	5.20 - 6.10	+0.10	
- จ.กระบี่	บาท/กก.	4.30	5.50	5.50		
- จ.สุราษฎร์ธานี	บาท/กก.	3.88	5.20	5.20		
- จ.ชุมพร	บาท/กก.	4.30	5.40	5.50	+0.10	
- จ.ตรัง	บาท/กก.	4.30	6.00	6.10	+0.10	
- จ.สตูล	บาท/กก.	4.30	5.80	5.80		
คุณภาพ เปอร์เซนต์น้ำมัน (17%)	บาท/กก.	4.40 - 4.65	5.90 - 6.30	6.00 - 6.60	+0.10ถึง0.30	
- จ.กระบี่	บาท/กก.	4.65	6.15	6.15		
- จ.สุราษฎร์ธานี	บาท/กก.	4.40	5.90	6.00	+0.10	
- จ.ชุมพร	บาท/กก.	4.40	6.30	6.60	+0.30	
- จ.ตรัง	บาท/กก.	4.50	6.20	6.30	+0.10	
- จ.สตูล	บาท/กก.	4.55	6.00	6.00		
ผลปาล์มร่วง จ.ชุมพร	บาท/กก.	6.00 - 6.50	7.00 - 7.70	7.00 - 8.00	+0.30	
น้ำมันปาล์มดิบ (ราคาซื้อขายทั่วไปส่งมอบถึงผู้ซื้อ)						
- เกรด A (น้ำมันจากเปลือก)	บาท/กก.	26.00 - 26.50	36.25 - 36.50	36.50 - 36.75	+0.25	
- เกรด B (น้ำมันรวม)	บาท/กก.	24.75 - 25.00	34.75 - 35.00	35.00 - 35.25	+0.25	
น้ำมันเมล็ดในปาล์มดิบ	บาท/กก.	28.00 - 28.50	42.50 - 43.00	42.50 - 43.00		

รายการ	หน่วย	ราคาขายส่ง			+ เพิ่มขึ้น - ลดลง	ภาวะการค้า
		ราคาวันหนึ่งปีก่อน	ราคาวันก่อน	ราคาวันนี้		
		15 ก.ค. 50	14 ก.ค. 51	15 ก.ค. 51		
น้ำมันปาล์มบริสุทธิ์* (ราคาซื้อขายทั่วไปส่งมอบถึงผู้ซื้อ)						
- โอเลอิน	บาท/กก.	31.14 - 31.51	44.60	44.60		
- สเตอริน	บาท/กก.	25.00 - 25.25	34.50 - 35.00	34.50 - 35.00		
น้ำมันปาล์มสำเร็จรูป (ราคารวม VAT)						
- ราคาขายส่ง (โรงกลั่นส่งมอบถึงยี่ป้า)						
- ชนิดบรรจุปีบ 12.50 กก.	บาท/กก.	37.60 - 38.00	52.00	52.00		
- ตรามรกต	บาท/ปีบ	470	650	650		
- ตราหยก	บาท/ปีบ	475	650	650		
- ตราโอลีน	บาท/ปีบ	470	650	650		
- ตราเกสร	บาท/ปีบ	470	650	650		
- ชนิดบรรจุขวด 1 ลิตร (12 ขวด/หีบ)	บาท/ขวด	35.42 - 36.25	47.50	47.50		
- ตรามรกต	บาท/หีบ	425	570	570		
- ตราหยก	บาท/หีบ	435	570	570		
- ตราโอลีน	บาท/หีบ	425	570	570		
- ตราเกสร	บาท/หีบ	435	570	570		
- ราคาขายปลีก ในตลาดกรุงเทพฯ						
- ชนิดบรรจุปีบ	บาท/กก.	38 - 40	52 - 55	52 - 55		
- ชนิดบรรจุขวด 1 ลิตร	บาท/ขวด	37 - 38	47.50 - 48.00	47.50 - 48.00		
ตลาดมาเลเซีย		(13 ก.ค.50)	(11 ก.ค. 51)	(14 ก.ค. 51)		
- น้ำมันปาล์มดิบ (Crude Palm Oil)	ริงกิต/ตัน	2,690.00	3,527.50	3,536.25		
"	บาท/กก.	26.35	36.59	36.70	+0.11	
- น้ำมันบริสุทธิ์ (RBD Palm Olein)	USD/ตัน	825.00	1,225.00	1,212.50		
"	บาท/กก.	27.45	41.26	40.80	-0.46	
- สเตียรินบริสุทธิ์ (RBD Stearin)	USD/ตัน	787.50	970.00	970.00		
"	บาท/กก.	26.20	32.67	32.64	-0.03	
หมายเหตุ : * น้ำมันปาล์มบริสุทธิ์เป็นราคาไม่รวม VAT						


อัตราแลกเปลี่ยน US\$ = 33.6470 บาท (อัตรากลาง)
 1 ริงกิต = 10.3774 บาท (อัตรากลาง)
 (14 ก.ค. 51)



 ผู้รายงาน
 (นางอมราพร อินทร์แมน)

รายงานการติดตามภาวะและราคา "วัตถุดิบอาหารสัตว์" ในตลาดกรุงเทพมหานคร
 ประจำวันที่ 15 กรกฎาคม 2551

Agri_35 รายงาน F:รายงาน ค่าป.

รายการสินค้า	หน่วย บาท	ปีก่อน วันนี้ 15 ก.ค. 50	ปีนี้ (2551)		+ เพิ่ม - ลด	สถานการณ์
			วันก่อน 11 ก.ค. 51	วันนี้ 15 ก.ค. 51		
ปลาป่น						<p>ปลาป่น ราคาจำหน่ายยังทรงตัว สำหรับปลาป่นเกรดกุ้ง ราคา กก.ละ 34.00 บาท</p> <p>กากถั่วเหลือง ราคาสูงขึ้นเนื่องจากเมล็ดถั่วเหลือง ในประเทศได้ปรับตัวสูงขึ้น อีกทั้งปลาป่นมีราคาอยู่ในเกณฑ์สูง เป็นผลให้โรงงานผลิตอาหารสัตว์ หันมาใช้กากถั่วเหลืองมากขึ้น</p>
โปรตีนร้อยละ 60 ขึ้นไป กลิ่นเบอร์ 1	กก.	25.40	33.30	33.30		
โปรตีนร้อยละ 60 ลงมา กลิ่นเบอร์ 1	กก.	24.70	32.60	32.60		
โปรตีนร้อยละ 60 ขึ้นไป กลิ่นเบอร์ 2	กก.	22.80	33.00	33.00		
โปรตีนร้อยละ 60 ลงมา กลิ่นเบอร์ 2	กก.	19.00	32.10	32.10		
โปรตีนร้อยละ 60 ขึ้นไป กลิ่นเบอร์ 3	กก.	17.90	32.50	32.50		
โปรตีนร้อยละ 60 ลงมา กลิ่นเบอร์ 3	กก.	17.00	31.60	31.60		
หัวปลา โปรตีนร้อยละ 45 ขึ้นไป	กก.	17.60	33.40	33.40		
ปลาขาย โปรตีนร้อยละ 60	กก.	15.10	31.30	31.30		
กากถั่วเหลือง						
นำเข้า โปรตีนร้อยละ 42-45	กก.	10.75 - 10.85	18.50 - 18.70	18.75 - 19.00	+0.25ถึง0.30	
นำเข้า โปรตีนร้อยละ 46-48	กก.	11.30 - 11.40	19.80 - 19.90	20.10 - 20.20	+0.30	
ผลิตในประเทศ (เมล็ดนำเข้า)	กก.	11.25 - 11.35	19.75 - 19.85	20.05 - 20.15	+0.30	
ผลิตในประเทศ (เมล็ดในประเทศ)	กก.	11.65 - 11.75	20.10 - 20.20	20.40 - 20.50	+0.30	
เมล็ดถั่วเหลือง						
เกรดสกัดน้ำมัน (สกัดน้ำมันความชื้นไม่เกิน 13%)	กก.	11.60 - 12.00	21.75 - 22.00	21.75 - 22.00		

ผู้รายงาน.....
 (นางลัดดา บุญมา)


ผู้ตรวจ.....
 (นางอมราพร อินทร์แมน)

รายงานการติดตามภาวะและราคา "สัตว์น้ำ" ในตลาดกรุงเทพมหานคร
 ประจำวันที่ 15 กรกฎาคม 2551

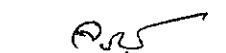
บาท : ก.ก.

รายการ	ราคาขายส่ง			+ เพิ่ม - ลดลง	ราคาขายปลีกตลาด กทม.			+ เพิ่ม - ลดลง	ภาวะการค้า
	ปีก่อน 15 ก.ค. 50	วันก่อน 14 ก.ค. 51	วันนี้ 15 ก.ค. 51		ปีก่อน 15 ก.ค. 50	วันก่อน 14 ก.ค. 51	วันนี้ 15 ก.ค. 51		
กุ้งขาว	ตลาดกลางสมุทรสาคร								สัตว์น้ำ ราคาขายส่งสัตว์น้ำขององค์กร สะพานปลาเปลี่ยนแปลงตามปริมาณ และ คุณภาพของสินค้าที่ส่งเข้าตลาด
- (40 ตัว/กก.)	140	130	130		210 - 230	180 - 190	180 - 190		
- (50 ตัว/กก.)	105	115	115		180 - 200	150 - 160	150 - 160		
- (60 ตัว/กก.)	90	110	110		150 - 170	140 - 150	140 - 150		
- (70 ตัว/กก.)	85	110	110		140 - 145	130 - 140	130 - 140		
- (80 ตัว/กก.)	80	100	105	+ 5	130 - 140	110 - 120	110 - 120		
	องค์กรสะพานปลา								
กุ้งก้ามกราม (กลาง)									
- (ป่อเลี้ยงไทย 15-16 ตัว/กก.)	230 - 260	165 - 190	165 - 190		260 - 300	240 - 260	240 - 260		
ปลาหมึกกล้วยคละ	70 - 80	80 - 100	60 - 100	- 20	120 - 130	120 - 130	120 - 130		
ปลาหมึกกระดองคละ	80 - 90	90 - 110	90 - 110		120 - 130	120 - 130	120 - 130		
หอยแครงคละ	25 - 35	25 - 45	25 - 45		40 - 55	40 - 60	40 - 60		
หอยลายคละ	30 - 50	45 - 60	40 - 60	- 5	70 - 90	70 - 80	70 - 80		
หอยแมลงภู่คละ	20 - 22	18 - 25	18 - 25		30 - 35	30 - 35	30 - 35		
ปลาทุส (9-12 ตัว/กก.)	40 - 55	40 - 55	40 - 55		60 - 80	50 - 70	50 - 70		
ปลาช่อน	80 - 90	75 - 100	75 - 100		100 - 120	110 - 120	110 - 120		
ปลาดุก (บึกอูย)	25 - 35	30 - 35	30 - 35		45 - 50	45 - 50	45 - 50		
ปลานิล	28 - 35	38 - 45	38 - 45		40 - 55	40 - 55	40 - 55		

ผู้ตรวจ...


 (นางอมราพร อินทร์แมน)

ผู้รายงาน...

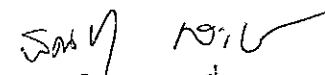

 (นางจิริยี่ สมชีพ)

รายงานการติดตามภาวะตลาด ยางพารา

ประจำวันที่ 15 กรกฎาคม 2551

รายการ	หน่วย บาท	วันนี้ปีก่อน	ราคาก่อน	ราคาวันนี้	+ เพิ่มขึ้น	ภาวะการค้า	
		13 ก.ค. 50	14 ก.ค. 51	15 ก.ค. 51	- ลดลง		
ยางแผ่นดิบชั้น 3							
ราคาเกษตรกรขายได้							
- จ.สุราษฎร์ธานี	กก.	62.40	100.90	100.60	-0.30	ยางพารา ราคาตกลง ตามความผันผวนของตลาดต่างประเทศ เนื่องจากผลกระทบจากอัตราแลกเปลี่ยน	
- จ.สงขลา	กก.	61.35	101.60	100.65	-0.95		
- นครศรีธรรมราช	กก.	61.05	100.75	100.65	-0.10		
ราคาตลาดกลาง							
- จ.สุราษฎร์ธานี	กก.	63.81	102.84	102.41	-0.43		
- จ.สงขลา	กก.	63.05	103.09	102.09	-1.00		
- จ.นครศรีธรรมราช	กก.	63.72	102.79	102.59	-0.20		
ยางแผ่นรมควันชั้น 3							
ราคา FOB ชั้น 3 กรุงเทพ	กก.	69.15	108.40	108.00	-0.40		

ผู้รายงาน.....


 (นางสาวพิชชา กระบี่ทอง)



รายงานการติดตามภาวะตลาดสินค้าในกรุงเทพมหานคร
 ประจำวันที่ 15 กรกฎาคม 2551 สิบเวลา 9.00 - 12.00 น.

หน่วย : บาท/กก.

ลำดับ ที่	รายการ	ราคาขายส่ง (ตลาดปากคลอง)				ราคาขายปลีก (ตลาดทั่วไป)								สถานการณ์
		คณะ			เปลี่ยนแปลง	คณะ			เปลี่ยนแปลง	ตัด			เปลี่ยนแปลง	
		วันนี้ก่อน 15 กค.50	วันก่อน 14 กค.51	วันนี้ 15 กค.51		วันนี้ก่อน 15 กค.50	วันก่อน 14 กค.51	วันนี้ 15 กค.51		วันนี้ก่อน 15 กค.50	วันก่อน 14 กค.51	วันนี้ 15 กค.51		
					+เพิ่ม -ลด				+เพิ่ม -ลด				+เพิ่ม -ลด	
	ผักใบ													
1	ผักคะน้า	18-22	15-18	15-18		25-30	20-22	20-22		35-38	25-30	25-30		ผักชี ราคาปรับตัวสูงขึ้น เนื่องจากในช่วงระหว่างการเจริญเติบโตผลผลิตบางส่วนเสียหายจากภาวะฝนตก ส่งผลให้ผลผลิตที่ได้ขนาดออกสู่ตลาดขณะนี้มีน้อยไม่สอดคล้องกับความต้องการ ขึ้นฉ่าย เนื่องจากผลผลิตที่ออกสู่ตลาดขณะนี้ส่วนใหญ่คุณภาพปานกลาง (ลำต้นอมน้ำ) ทำให้เสียหายง่าย ราคาจำหน่ายจึงปรับตัวลดลง
2	ผักบุ้งจีน	7-10	15-18	15-18		12-15	20-22	20-22		18-20	25-28	25-28		
3	ผักกวางตุ้ง	8-10	8-10	8-10		12-15	15-20	15-20		18-20	22-25	22-25		
4	ผักกาดหอม	50-60	35-40	35-40		65-70	40-45	40-45		75-80	48-50	48-50		
5	ผักกาดขาวปลี	8-12	8-10	8-10		14-18	15-18	15-18		20-25	20-25	20-25		
6	กะหล่ำปลี	8-11	8-10	8-10		15-18	15-18	15-18		20-25	20-25	20-25		
7	ผักชี*	90-100	40-50	90-100	+50	10-11	5-6	11-12	+6	12-13	7-8	13-14	+6	
8	ต้นหอม*	35-40	40-50	40-50		4-5	6-7	6-7		6-7	8-9	8-9		
9	ขึ้นฉ่าย*	80-100	30-45	25-35	-5ถึง-10	9-10	5-6	4-5	-1	11-12	7-8	6-7	-1	
	ผักผล													
1	มะระจีน	18-25	20-24	20-24		25-30	24-26	24-26		32-35	28-30	28-30		
2	มะเขือเทศสีดา	25-28	24-26	24-26		30-35	28-32	28-32		38-40	35-40	35-40		
3	มะเขือเทศผลใหญ่	20-24	18-20	18-20		24-26	28-30	28-30		30-35	35-40	35-40		
4	มะเขือเจ้าพระยา	18-20	12-15	12-15		22-25	20-25	20-25						
5	ถั่วฝักยาว	20-25	15-20	15-20		28-30	25-28	25-28		35-40	30-35	30-35		
6	แตงกวา	14-16	10-15	10-15		18-22	15-18	15-18		25-30	20-25	20-25		
7	พริกเขียว	12-15	8-12	8-12		15-20	14-16	14-16		22-25	18-20	18-20		
8	พริกสดชี้ฟ้า*	20-25	30-35	30-35		3-5	5-6	5-6						
9	พริกชี้หนู (จินดา)*	20-25	25-30	25-30		3-5	4-5	4-5						
10	มะนาวแป้น (เบอร์ 1-2)/ผล	1.00-1.30	1.20-1.50	1.20-1.50		1.50-1.75	1.75-2.00	1.75-2.00						
	(เบอร์ 3-4)/ผล	0.30-0.70	0.70-1.00	0.70-1.00		0.50-1.00	1.00-1.50	1.00-1.50						
	ผักหัว													
1	กะหล่ำดอก	25-30	22-24	22-24		35-40	25-30	25-30		45-50	35-40	35-40		
2	หัวผักกาด	15-18	12-15	12-15		20-25	18-20	18-20		28-30	22-25	22-25		
	ผักน้ำ													
1	ผักกะเจต** (1 กำ)	15-20	13-18	13-18		20-25	20-25	20-25						
2	ผักบุ้งไทย** (10 กำ)	50-60	60-70	60-70		6-7	8-9	8-9						
	อื่น ๆ													
1	หน่อไม้ฝรั่ง	45-50	45-55	45-55		50-55	55-60	55-60		58-60	62-65	62-65		
2	ข้าวโพดฝักอ่อน	24-26	22-24	22-24		28-30	28-30	28-30						

หมายเหตุ * ราคาขายปลีก หน่วย : บาท/ขีด

**ราคาขายปลีก หน่วย : บาท/กำ


 (นางสกุลรัตน์ จันทร์ประทีป) (ผู้รายงาน)

 (นางสาวสุภา สวรรธเลิศพันธ์) (ผู้ตรวจ)

รายงานการติดตามภาวะตลาด "ผลไม้" ในกรุงเทพมหานคร

ประจำวันที่ 15 กรกฎาคม 2551

รายการ	หน่วย บาท	ราคาขายส่ง			+ เพิ่มขึ้น - ลดลง	ราคาขายปลีก			+ เพิ่มขึ้น - ลดลง	ภาวะการค้า
		ปีก่อน 15 ก.ค.50	วันก่อน 11 ก.ค. 51	วันนี้ 15 ก.ค. 51		ปีก่อน 15 ก.ค. 50	วันก่อน 11 ก.ค. 51	วันนี้ 15 ก.ค. 51		
1. ส้มเขียวหวาน										ส้มเขียวหวาน ราคาจำหน่ายสูงขึ้น เนื่องจากเป็นช่วงผลผลิตออกสู่ตลาดน้อย ส่วนมังคุด และลิ้นจี่พันธุ์จักรพรรดิ ผลผลิตมีออกสู่ตลาดเพียงประปราย
เบอร์ 6	กก.	27 - 32	28 - 35	32 - 35	+4	35 - 38	40 - 45	45 - 50	+5	
เบอร์ 5	กก.	20 - 27	26 - 27	28 - 32	+2ถึง5	30 - 35	35 - 38	38 - 40	+2ถึง3	
เบอร์ 4	กก.	15 - 18	23 - 25	23 - 25		20 - 25	30 - 32	30 - 32		
2. ส้มโอ										
พันธุ์ทองดี ใหญ่	ผล	25 - 30	25 - 30	25 - 30		30 - 35	30 - 35	30 - 35		
พันธุ์ทองดี เล็ก	ผล	18 - 20	18 - 20	18 - 20		20 - 25	20 - 25	20 - 25		
3. มะละกอแขกดำ	กก.	25 - 30	12 - 15	12 - 15		30 - 35	18 - 25	18 - 25		
4. แดงโมพันธุ์กินรี	กก.	12 - 13	13 - 14	13 - 14		15 - 20	18 - 20	18 - 20		
5. กล้วยหอมทอง(ใหญ่)	ผล.	2.00 - 2.50	2.00 - 2.50	2.00 - 2.50		2.50 - 3.00	2.50 - 3.00	2.50 - 3.00		
6. กล้วยน้ำว้า	หวี	15 - 20	12 - 18	12 - 18		18 - 25	15 - 25	15 - 25		
7. กล้วยไข่ (ใหญ่)	หวี	16 - 18	14 - 17	14 - 17		20 - 28	20 - 25	20 - 25		
กล้วยไข่ (กลาง)	หวี	12 - 14	10 - 13	10 - 13		15 - 18	15 - 18	15 - 18		
8. ฝรั่ง สาลี (กละ)	กก.	12 - 13	15 - 18	15 - 18		15 - 18	18 - 20	18 - 20		
ฝรั่ง (ตัด)	กก.	18 - 20	20 - 22	20 - 22		20 - 25	22 - 25	22 - 25		
9. สับปะรดศรีราชา										
เบอร์ 1	กก.	10.00 - 12.00	10.00 - 12.00	10.00 - 12.00		15 - 17	15 - 17	15 - 17		
เบอร์ 2	กก.	8.00 - 9.00	8.00 - 9.00	8.00 - 9.00		13 - 14	13 - 14	13 - 14		
เบอร์ 3	กก.	6.00 - 7.00	6.00 - 7.00	6.00 - 7.00		10 - 12	10 - 12	10 - 12		

รายการ	หน่วย บาท	ราคาขายส่ง			+ เพิ่มขึ้น - ลดลง	ราคาขายปลีก			+ เพิ่มขึ้น - ลดลง	ภาวะการค้า
		ปีก่อน	วันก่อน	วันนี้		ปีก่อน	วันก่อน	วันนี้		
		15 ก.ค.50	11 ก.ค. 51	15 ก.ค. 51		15 ก.ค. 50	11 ก.ค. 51	15 ก.ค. 51		
10. เงาะโรงเรียน	กก.	12 - 14	18 - 20	18 - 20		18 - 20	20 - 25	20 - 25		
11. ทุเรียนพันธุ์หมอนทอง	กก.	30 - 32	35 - 38	35 - 38		38 - 40	45 - 50	45 - 50		
12. มังคุด (ผิวมัน)	กก.	22 - 27	35 - 45	-		30 - 35	40 - 50	-		
มังคุด (ผิวกละ)	กก.	16 - 18	25 - 28	-		20 - 25	35 - 40	-		
13. ลองกอง เบอร์ A	กก.	-	50 - 55	50 - 55		-	60 - 65	60 - 65		
ลองกอง เบอร์ B	กก.	25 - 35	30 - 35	30 - 35		35 - 50	45 - 50	45 - 50		
14. ลิ้นจี่พันธุ์จักรพรรดิ	กก.	35 - 60	40 - 55	-		40 - 65	50 - 60	-		
15. น้อยหน้า	กก.	30 - 35	40 - 45	40 - 45		35 - 45	45 - 50	45 - 50		
16. ลำไยพันธุ์อ็อค	กก.	-	20 - 30	20 - 30		-	25 - 40	25 - 40		

ผู้ตรวจ



(นางสาวผลึกา สุวรรณลักษณ์)

ผู้รายงาน



(นางสาวพิชชา กระปี่ทอง)