

ภาวะตลาดสินค้าข้าว ประจำวันที่ 1 กรกฎาคม 2551

| ชนิด | สัปดาห์ก่อน ต่ำ-สูง | วันนี้อย่างก่อน 29 มิ.ย. 50 | วันก่อน 30 มิ.ย. 51 | วันนี้ 1 ก.ค. 51 | เปรียบเทียบ วันนี้/วันก่อน |
|--|------------------------|--------------------------------|------------------------|-------------------------------------|-------------------------------|
| ข้าวเปลือกเจ้านาปรัง ความชื้นไม่เกิน 15 % ปี 2551 (ราคารับจำนำข้าวเปลือกเจ้า 100 % 14,000 บาท , 5% 13,800 บาท, 10% 13,600 บาท, 15% 13,400 บาท) | | | | | |
| จังหวัดนครสวรรค์ | 12.00-13.00 | 6.20-6.30 | 12.00-13.00 | 12.00-12.50 (30 มิ.ย. 51) | - 0.50 |
| จังหวัดพิษณุโลก | 12.00-13.00 | 6.00-6.30 | 12.00-13.00 | 12.00-13.00 | |
| จังหวัดสุพรรณบุรี | 12.60-13.80 | 6.40-6.50 | 12.60-12.70 | 12.60-12.70 | |
| จังหวัดปทุมธานี | 11.50-12.50 | 6.30-6.40 | 11.00-11.50 | 11.00-11.50 | |
| ข้าวเปลือกหอมมะลิ ปี 2550/51 (ราคารับจำนำ ปี 2550/51 9,000 - 9300 บาท/ตัน สีได้ตันข้าว 36-42 กรัม) (สีได้ตันข้าว 36 กรัม) | | | | | |
| จังหวัดอุดรธานี | 14.40-15.00 | 9.00-9.20 | 14.40-14.80 | 14.40-14.80 | |
| จังหวัดสุรินทร์ | 15.00-15.10 | 8.80-8.90 | 15.00-15.10 | 15.00-15.10 | |
| ข้าวเปลือกหอมจังหวัด ปี 2550/51 (ราคารับจำนำ ปี 2550/51 7,500-7,800 บาท/ตัน สีได้ตันข้าว 34-40 กรัม) | | | | | |
| จังหวัด | 12.00-13.50 | | 12.00-13.00 | 12.00-12.00 | - 1.00 |
| ข้าวเปลือกหอมปทุมธานีนาปรัง ความชื้นไม่เกิน 15 % ปี 2551 (ราคารับจำนำที่ 42 กรัม 14,000 บาท) | | | | | |
| จังหวัดสุพรรณบุรี | 12.60-12.70 | 6.60-6.80 | 12.60-12.70 | 12.60-12.70 | |
| ข้าวเปลือกเหนียวเมล็ดยาวนาปี ปี 2550/51 (ราคารับจำนำ ปี 2550/51 8,100 บาท/ตัน) | | | | | |
| จังหวัดอุดรธานี | 9.00-9.50 | 12.60-12.80 | 8.80-9.00 | 8.80-9.00 | |
| ข้าวสาร | | | | | |
| ข้าวขาว 100% ชั้น 2 (ใหม่) | 20.50-22.55 | 10.90-10.95 | 20.00-20.05 | 20.00-20.10 | + 0.05 |
| ข้าวขาว 5% (ใหม่) | 19.80-21.55 | 10.60-10.65 | 19.50-19.55 | 19.50-19.60 | + 0.05 |
| ปลายข้าว เอ.วัน .เลิศ (ใหม่) | 15.50-16.05 | 8.20-8.25 | 14.50-14.55 | 14.00-14.10 | - 0.45 ถึง - 0.50 |
| ข้าวหนึ่ง 100% | 21.00-24.05 | 10.90-10.95 | 20.50-20.55 | 20.50-20.60 | + 0.05 |
| ปลายข้าวหนึ่ง เอ.วัน | 10.00-10.05 | 7.55-7.60 | 10.00-10.05 | 10.00-10.05 | |
| ข้าวหอมมะลิ 100% ชั้น 2 | 27.10-27.20 | 17.80-18.00 | 27.10-27.20 | 27.10-27.20 | |
| ปลายข้าวหอมมะลิ | 17.00-17.55 | 9.20-9.30 | 17.00-17.05 | 17.00-17.05 | |
| ข้าวหอมจังหวัด | 25.00-26.10 | 17.00-17.20 | 25.00-25.10 | 25.00-25.10 | |
| ข้าวหอมปทุมธานี | 23.00-25.55 | 13.70-13.90 | 23.00-23.05 | 23.00-23.05 | |
| ปลายข้าวหอมปทุมธานี | 16.50-17.05 | 8.80-8.90 | 16.00-16.05 | 16.00-16.05 | |
| ข้าวเหนียว 10% เมล็ดยาว | 15.45-15.60 | 21.20-21.40 | 15.45-15.50 | 15.45-15.50 | |
| ปลายข้าวเหนียว เอ.วัน | 12.50-13.10 | - | 12.50-12.55 | 12.50-12.55 | |
| รำข้าวขาว | 8.25-9.10 | 6.10-6.20 | 8.50-8.55 | 8.50-8.55 | |
| ข้าวสารขายปลีก | | | | | |
| ข้าวหอมมะลิ | 35.33-40.66 | 24.66-25.33 | 34.66-39.33 | 34.66-39.33 | |
| ข้าวขาว 100% | 32.00-34.00 | 16.00-17.33 | 31.33-33.33 | 31.33-33.33 | |
| ข้าวเหนียว 10% เมล็ดยาว | 17.33-18.00 | 21.33-22.00 | 17.33-18.00 | 17.33-18.00 | |

สถานการณ์ทั่วไป

- **ข้าวเปลือก** ราคาข้าวเปลือกนาปรัง จ. นครสวรรค์ และ ข้าวเปลือกหอมจังหวัด ปรับตัวลง

ตามความต้องการของตลาด

- **ปริมาณข้าวเปลือก** ปริมาณซื้อขาย ณ ท่าข้าวลาดยาวจังหวัดนครสวรรค์และตลาดกลางสินค้าเกษตร

จังหวัดพิษณุโลก เมื่อวันที่ 30 มิถุนายน 2551 มีปริมาณ 215 และ 34 เมตริกตัน ตามลำดับ

- **ข้าวสาร** ภาวะการค้ายังคงซบเซา ผู้ส่งออกบางรายที่มีความต้องการข้าวเสนอราคารับซื้อทรงตัวแต่

โรงสีไม่ยอมจำหน่าย จึงปรับราคารับซื้อสูงขึ้น เพื่อให้ได้สินค้าแต่ปริมาณที่ได้รับยังไม่เพียงพอตามความต้องการ คาดว่าราคา

อาจจะมีแนวโน้มสูงขึ้น ส่วนปลายข้าวขาวปรับลดลงตามภาวะตลาด

ข้าวเปลือกภูมิภาค
ประจำวันที 30 มิถุนายน - 1 กรกฎาคม 2551

| ชนิด | สัปดาห์ก่อน ต่ำ-สูง | จันทร์ | อังคาร | พุธ | พฤหัสบดี | ศุกร์ | สัปดาห์นี้ ต่ำ-สูง |
|------|------------------------|--------|--------|-----|----------|-------|-----------------------|
|------|------------------------|--------|--------|-----|----------|-------|-----------------------|

บาท/1000กก.

ข้าวเปลือกเจ้านาปรัง ความชื้นไม่เกิน 15 % ปี 2551

(ราคารับจำนำข้าวเปลือกเจ้า100% 14,000บาท, 5% 13,800 บาท, 10% 13,600 บาท, 15% 13,400 บาท)

| | | | | | | | |
|-------------------|-------------|-------------|-------------|---|--|--|-------------|
| จังหวัดนครสวรรค์ | 12000-13000 | 12000-12500 | / | | | | 12000-12500 |
| จังหวัดพิษณุโลก | 12000-13000 | 12000-13000 | 12000-13000 | / | | | 12000-13000 |
| จังหวัดสุพรรณบุรี | 12600-12700 | 12600-12700 | 12600-12700 | | | | 12600-12700 |
| จังหวัดปทุมธานี | 11500-12500 | 11000-11500 | 11000-11500 | | | | 11000-11500 |

ข้าวเปลือกหอมมะลิ ปี 2550/51 (สีได้ตันข้าว 36-42 กรัม)

(สีได้ตันข้าว 36 กรัม)

| | | | | | | | |
|-----------------|-------------|-------------|-------------|---|--|--|-------------|
| จังหวัดอุดรธานี | 14400-15000 | 14400-14800 | 14400-14800 | / | | | 14400-14800 |
| จังหวัดสุรินทร์ | 15000-15100 | 15000-15100 | 15000-15100 | / | | | 15000-15100 |

ข้าวเปลือกหอมจังหวัด ปี 2550/51 (สีได้ตันข้าว 34-40 กรัม)

(สีได้ตันข้าว 40 กรัม)

| | | | | | | | |
|-------------|-------------|-------------|-------------|--|--|--|-------------|
| จังหวัดแพร่ | 12000-13500 | 12000-13000 | 12000-12000 | | | | 12000-13000 |
|-------------|-------------|-------------|-------------|--|--|--|-------------|

ข้าวเปลือกหอมปทุมธานีนาปรัง ความชื้นไม่เกิน 15 % ปี 2551

(ราคารับจำนำที่ 42 กรัม 14,000 บาท)

| | | | | | | | |
|-------------------|-------------|-------------|-------------|--|--|--|-------------|
| จังหวัดสุพรรณบุรี | 12600-13800 | 12600-12700 | 12600-12700 | | | | 12600-12700 |
|-------------------|-------------|-------------|-------------|--|--|--|-------------|

ข้าวเปลือกเหนียวเมล็ดยาวนาปี ปี 2550/51

| | | | | | | | |
|-----------------|-----------|-----------|-----------|---|--|--|-----------|
| จังหวัดอุดรธานี | 9000-5000 | 8800-9000 | 8800-9000 | / | | | 8800-9000 |
|-----------------|-----------|-----------|-----------|---|--|--|-----------|

กรมการค้าภายใน

สำนักส่งเสริมการค้าสินค้าเกษตร

โทร. 0 2547 5400

ราคาขายส่งข้าว ผลิตภัณฑ์ และกระสอบป่าน

ในตลาดกรุงเทพมหานคร

ประจำวันที่ 30 มิถุนายน - 1 กรกฎาคม 2551

| ชนิด | สัปดาห์ก่อน | จันทร์ | อังคาร | พุธ | พฤหัสบดี | ศุกร์ | สัปดาห์นี้ |
|---|-------------|------------------|------------------|-----|----------|-------|-------------|
| | ต่ำ-สูง | | | | | | ต่ำ-สูง |
| ขายส่งทั่วไป ความชื้นไม่เกิน 14% เป็นราคาตามตัวอย่างที่ผู้ส่งออกหรือผู้ค้าส่งรับซื้อจากโรงสีหรือซื้อผ่านนายหน้า (หุง) ที่ผู้ส่งออกรับซื้อด้วยเงินสด ไม่รวมกระสอบ (คำนวณราคาซื้อรวมกระสอบป่านชนิดบรรจุ 100 กก.หักด้วยราคากระสอบป่านใช้แล้วหนึ่งครั้ง) ส่งหน้าโรงเก็บข้าวของผู้ซื้อ | | | | | | | |
| | | | | | | | บาท/100 กก. |
| ข้าวขาว 100% ชั้น 1 | 2550-2655 | 2550-2555 | 2550-2555 | | | | 2550-2555 |
| ข้าวใหม่ | - | - | - | | | | - |
| ข้าวขาว 100% ชั้น 2 | 2400-2505 | 2400-2405 | 2400-2405 | | | | 2400-2405 |
| ข้าวใหม่ | 2050-2205 | 2000-2005 | 2000-2010 | | | | 2000-2010 |
| ข้าวขาว 100% ชั้น 3 | 2390-2495 | 2390-2395 | 2390-2395 | | | | 2390-2395 |
| ข้าวใหม่ | 2040-2195 | 1990-1995 | 1990-2000 | | | | 1990-2000 |
| ข้าวขาว 5% | 2350-2455 | 2350-2355 | 2350-2355 | | | | 2350-2355 |
| ข้าวใหม่ | 1980-2125 | 1950-1955 | 1950-1960 | | | | 1950-1960 |
| ข้าวขาว 10% | 2345-2450 | 2345-2350 | 2345-2350 | | | | 2345-2350 |
| ข้าวใหม่ | 1955-2100 | 1925-1930 | 1925-1935 | | | | 1925-1935 |
| ข้าวขาว 15% | - | - | - | | | | - |
| ข้าวใหม่ | 1940-2085 | 1910-1915 | 1910-1920 | | | | 1910-1920 |
| ข้าวขาว 25% | - | - | - | | | | - |
| ข้าวใหม่ | 1925-2070 | 1895-1900 | 1895-1905 | | | | 1895-1905 |
| ปลายข้าวขาว เอ.วัน.เลิศ | 1550-1605 | 1450-1455 | 1400-1410 | | | | 1400-1455 |
| ข้าวใหม่ | 1550-1605 | 1450-1455 | 1400-1410 | | | | 1400-1455 |
| ปลายข้าวขาว เอ.วัน.พิเศษ | 1540-1595 | 1440-1445 | 1390-1400 | | | | 1390-1445 |
| ข้าวใหม่ | 1540-1595 | 1440-1445 | 1390-1400 | | | | 1390-1445 |
| ปลายข้าวขาว ซี.วัน* | 1020-1055 | 1020-1025 | 1020-1025 | | | | 1020-1025 |
| ข้าวเหนียว กข. 6 | 1695-1800 | 1695-1700 | 1695-1700 | | | | 1695-1700 |
| ข้าวใหม่ | - | - | - | | | | - |
| ข้าวเหนียว 10% เมล็ดยาว | 1545-1560 | 1545-1550 | 1545-1550 | | | | 1545-1550 |
| ข้าวใหม่ | - | - | - | | | | - |
| ข้าวเหนียว 10% เมล็ดสั้น | 1445-1500 | 1445-1450 | 1445-1450 | | | | 1445-1450 |
| ข้าวใหม่ | - | - | - | | | | - |
| ปลายข้าวเหนียว เอ.วัน | 1250-1310 | 1250-1255 | 1250-1255 | | | | 1250-1255 |
| ข้าวใหม่ | - | - | - | | | | - |
| ข้าวหึ่ง 100% | 2100-2405 | 2050-2055 | 2050-2060 | | | | 2050-2060 |
| ข้าวหึ่ง 5% | 2000-2305 | 1950-1955 | 1950-1960 | | | | 1950-1960 |
| ปลายข้าวหึ่ง เอ.วัน | 1000-1005 | 1000-1005 | 1000-1005 | | | | 1000-1005 |
| ข้าวหอมมะลิ | | | | | | | |
| 100% ชั้น 1 | 2810-2820 | 2810-2820 | 2810-2820 | | | | 2810-2820 |
| ข้าวใหม่ | - | - | - | | | | - |
| 100% ชั้น 2 | 2710-2720 | 2710-2720 | 2710-2720 | | | | 2710-2720 |
| ข้าวใหม่ | - | - | - | | | | - |
| ปลายข้าวหอมมะลิ | 1700-1755 | 1700-1705 | 1700-1705 | | | | 1700-1710 |
| ข้าวใหม่ | - | - | - | | | | - |
| ข้าวหอมจังหวัด | - | - | 2500-2510 | | | | 2500-2510 |
| ข้าวใหม่ | 2500-2510 | 2500-2510 | - | | | | 2500-2510 |
| ข้าวหอมปทุมธานี | 2300-2555 | 2300-2305 | 2300-2305 | | | | 2300-2305 |
| ข้าวใหม่ | - | - | - | | | | - |
| ปลายข้าวหอมปทุมธานี | 1650-1705 | 1600-1605 | 1600-1605 | | | | 1600-1605 |
| ข้าวใหม่ | - | - | - | | | | - |

หมายเหตุ* ปลายข้าวขาว ซี.วัน. เป็นราคาที่สืบเพื่อใช้ในการคำนวณอัตราส่งมอบตามโครงการรับจำนำข้าวเปลือก

(30 มิถุนายน - 1 กรกฎาคม 2551)

| ชนิด | สีน้ำตาลก่อน ต่ำ-สูง | จันทร์ | อังคาร | พุธ | พฤหัสบดี | ศุกร์ | สีน้ำตาล ต่ำ-สูง |
|--|--|-------------|-------------|-----|----------|-------|---------------------|
| รำข้าว | ราคาเงินสด ไม่รวม กระสอบ ส่งมอบหน้าโรงเก็บข้าวของผู้ซื้อ | | | | | | บาท/100 กก. |
| ขาว | 825-910 | 850-855 | 850-855 | | | | 850-855 |
| นึ่ง | 1005-1065 | 1005-1010 | 1005-1010 | | | | 1005-1010 |
| สกัด | 580-640 | 580-585 | 580-585 | | | | 580-585 |
| กล็อง | 100-120 | 100-110 | 100-110 | | | | 100-110 |
| ข้าวสาร | (ขายส่งให้ร้านขายปลีก) บาท/100 กก. | | | | | | |
| ข้าวสารเจ้า | | | | | | | |
| 100% (ข้าวหอม) | 3200-3250 | 3200-3250 | 3200-3250 | | | | 3200-3250 |
| ข้าวใหม่ | 3200-3250 | 3200-3250 | 3200-3250 | | | | 3200-3250 |
| 100% | 2600-2650 | 2600-2650 | 2600-2650 | | | | 2600-2650 |
| ข้าวใหม่ | 2500-2550 | 2500-2550 | 2500-2550 | | | | 2500-2550 |
| 5% | 2550-2600 | 2550-2600 | 2550-2600 | | | | 2550-2600 |
| ข้าวใหม่ | 2450-2500 | 2450-2500 | 2450-2500 | | | | 2450-2500 |
| ข้าวสารเหนียว | | | | | | | |
| สันป่าตอง (เขี้ยว) | | | | | | | |
| 100% (ใหม่) | 2300-2350 | 2300-2350 | 2300-2350 | | | | 2300-2350 |
| 5% (ใหม่) | 1900-1950 | 1900-1950 | 1900-1950 | | | | 1900-1950 |
| ข้าวสารเหนียว | | | | | | | |
| 10% เมล็ดยาว(ใหม่) | 1650-1700 | 1650-1700 | 1650-1700 | | | | 1650-1700 |
| 10% เมล็ดสั้น(ใหม่) | 1595-1645 | 1595-1645 | 1595-1645 | | | | 1595-1645 |
| ผลิตภัณฑ์ข้าว | ราคาเงินสด (กล็องละ 10 กิโลกรัม) | | | | | | |
| แป้งข้าวเจ้าเหนียว | | | | | | | บาท/3 กล็อง |
| เจ้าไม่น้ำ(3กล็อง) | 895-900 | 895-900 | 895-900 | | | | 895-900 |
| เหนียวไม่น้ำ(3กล็อง) | 835-840 | 835-840 | 835-840 | | | | 835-840 |
| กระสอบป่าน (ทอในประเทศด้วยใยปอ) ขนาด 29 นิ้ว x 43 นิ้ว | ราคาเงินสดส่งมอบถึงร้านผู้ซื้อ | | | | | | บาท/1 ใบ |
| ใหม่ | 33.75-35.00 | 33.75-35.00 | 33.75-35.00 | | | | 33.75-35.00 |
| ใช้แล้ว -ไม่มีตรา | 24.00-26.00 | 24.00-26.00 | 24.00-26.00 | | | | 24.00-26.00 |
| - มีตรา | 17.00-19.00 | 17.00-19.00 | 17.00-19.00 | | | | 17.00-19.00 |

ราคาขายปลีกข้าวสารในตลาดกรุงเทพฯ ฯ
 ประจำวันที่ 30 มิถุนายน - 1 กรกฎาคม 2551

บาท/15 กก.

| ชนิด | สัปดาห์ก่อน ต่ำ-สูง | จันทร์ | อังคาร | พุธ | พฤหัสบดี | ศุกร์ | สัปดาห์นี้ ต่ำ-สูง |
|-----------------------------|------------------------|----------------|---------|-----|----------|-------|-----------------------|
| 100% (ข้าวหอม) | | | | | | | |
| ร้านค้าปลีกทั่วไป | 600-610 | 580-590 | 580-590 | | | | 580-590 |
| ข้าวใหม่ | 530-540 | 520-530 | 520-530 | | | | 520-530 |
| ข้าวสารเจ้า 100% | | | | | | | |
| ร้านค้าปลีกทั่วไป | 500-510 | 490-500 | 490-500 | | | | 490-500 |
| ข้าวใหม่ | 480-490 | 470-480 | 470-480 | | | | 470-480 |
| ข้าวสารเจ้า 5% | | | | | | | |
| ร้านค้าปลีกทั่วไป | 450-460 | 440-450 | 440-450 | | | | 440-450 |
| ข้าวใหม่ | 430-440 | 420-430 | 420-430 | | | | 420-430 |
| ข้าวสารเหนียว | | | | | | | |
| สันป่าตอง (เขี้ยวงู) | | | | | | | |
| 100% | 390-400 | 390-400 | 390-400 | | | | 390-400 |
| 5% | 340-350 | 340-350 | 340-350 | | | | 340-350 |
| 10% เมล็ดยาว | 260-270 | 260-270 | 260-270 | | | | 260-270 |
| 10% เมล็ดสั้น | 210-220 | 210-220 | 210-220 | | | | 210-220 |

กรมการค้าภายใน

สำนักส่งเสริมการค้าสินค้าเกษตร


โทร. 0 2547 5400

สถานการณ์ทั่วไป

- ข้าวเปลือก ราคาข้าวเปลือกนาปรัง จ. นครสวรรค์ และ ข้าวเปลือกหอมจังหวัด ปรับตัวลง

ตามความต้องการของตลาด

- ข้าวสาร ภาวะการค้ายังคงซบเซา ผู้ส่งออกบางรายที่มีความต้องการข้าวเสนาราคาปรับขึ้นที่โรงสีไม่ยอมจำหน่าย จึงปรับราคาปรับขึ้นเพื่อให้ได้สินค้าแต่ปริมาณที่ได้รับยังไม่เพียงพอความต้องการ คาดว่าราคาอาจจะมีแนวโน้มสูงขึ้น ส่วนปลายข้าวขาวปรับลดลงตามภาวะตลาด



ผู้รายงาน

(นางประจุม กษมาประพฤทธิ)

ข้าวเปลือกหอมมะลิ ปี 2550/51

หน่วย บาท/ตัน

| แหล่งราคา | 2551 | กรกฎาคม 2551 | | | | | | | | | | | | | | | | | | | | | | |
|-----------------|-------|--------------|-------|---|---|---|---|---|---|----|----|----|----|----|----|----|----|----|----|----|----|----|----|--|
| | มิ.ย. | เฉลี่ย | 1 | 2 | 3 | 4 | 7 | 8 | 9 | 10 | 11 | 14 | 15 | 16 | 21 | 22 | 23 | 24 | 25 | 28 | 29 | 30 | 31 | |
| จังหวัดอุดรธานี | 15052 | 14600 | 14600 | | | | | | | | | | | | | | | | | | | | | |
| จังหวัดสุรินทร์ | 15169 | 15050 | 15050 | | | | | | | | | | | | | | | | | | | | | |
| เฉลี่ย | 15111 | 14825 | | | | | | | | | | | | | | | | | | | | | | |

ราคารับจำนำ ปี 2550/51 9,000 - 9,300 บาท/ตัน

ข้าวเปลือกเหนียว 10 % เมล็ดยาว ปี 2550/51

หน่วย บาท/ตัน

| แหล่งราคา | 2551 | กรกฎาคม 2551 | | | | | | | | | | | | | | | | | | | | | | |
|-----------------|-------|--------------|------|---|---|---|---|---|---|----|----|----|----|----|----|----|----|----|----|----|----|----|----|--|
| | มิ.ย. | เฉลี่ย | 1 | 2 | 3 | 4 | 7 | 8 | 9 | 10 | 11 | 14 | 15 | 16 | 21 | 22 | 23 | 24 | 25 | 28 | 29 | 30 | 31 | |
| จังหวัดอุดรธานี | 9293 | 9750 | 9750 | | | | | | | | | | | | | | | | | | | | | |

ราคารับจำนำ ปี 2550/51 8,100 บาท/ตัน

ราคาข้าวสารบรรจุถุงที่ห้างสรรพสินค้าจำหน่าย
ประจำวันที 1 กรกฎาคม 2551

บาท / ถุง

| ชนิด | หน่วย | ราคา หน้าถุง | ท็อป | ตั้งอ้าวเสง | สหกรณ์กรุงเทพ | เทสโก | บิ๊กซี | คาร์ฟูร์ | แมคโคร |
|-----------------------|-------|-----------------|------|-------------|---------------|-------|--------|----------|----------|
| ข้าวหอมมะลิ 100% | | | | | | | | | |
| บัวทิพย์ | 5 กก. | 230 | | | | 199 | | | |
| สุรินทร์ทิพย์ | 5 กก. | 280 | | 230 | 230 | | | | |
| หงษ์ทอง (แดง) | 5 กก. | 250 | | 220 | 219 | 215 | 223 | 220 | 220 |
| (ใหม่) | 5 กก. | 280 | 232* | 231 | 230 | | 234 | 229 | 230 |
| มานูญครอง (แดง) | 5 กก. | 250 | | 204.50 | 225 | 210 | 220 | 189* | 210 |
| มานูญครอง (เขียว) | 5 กก. | 230 | | | 205 | | | | 210 |
| เกษตร (แดง) | 5 กก. | 250 | 210* | 199 | 235 | | 197 | 202 | |
| เกษตร (เขียว) | 5 กก. | 240 | 199* | 195 | 230 | 190 | 192 | 197 | 194 |
| เบญจรงค์ | 5 กก. | | | 197 | | 199 | 184 | | 185 |
| ฉัตรทอง (แดง) | 5 กก. | 240 | | | 230 | | 200 | 220 | |
| ฉัตรอุบล (เหลือง) | 5 กก. | 210 | 195* | 203 | 203 | | 188 | 186 | 185 |
| ไตรเพชร | 5 กก. | 230 | 217* | | | | | 195 | |
| แสนดี (ถิ่นสยาม) | 5 กก. | 250 | | | | 190 | | 215 | 189 |
| ทุ่งกุลลา | 5 กก. | 300 | | 223 | | | 223 | | 235 |
| ปิ่นเงินเพชร | 5 กก. | 300 | | | | | 198 | 189 | |
| ไทไท(หอมมะลิอินทรีย์) | 5 กก. | 300 | 275 | 245 | | | | | |
| โลโก้ | 5 กก. | 230 | 200 | | | | | | |
| ดอกบัว | 5 กก. | 230 | 212 | | | 199 | 200 | 204 | |
| เทสโก้(สีทอง) | 5 กก. | 230 | | | | 193 | | | |
| อัมทิพย์ (กินรี) | 5 กก. | 250 | | | | | 230 | 230 | (240)185 |
| เพื่อนไทย | 5 กก. | | | | | | | | |
| # ท็อป | 5 กก. | 220 | 209 | | | | | | |
| ช้างทิพย์ | 4 กก. | 240 | 215* | 211 | | | | 207 | 200 |
| ปทุมทอง | 5 กก. | 220 | 199* | | | | | | (200)180 |
| ชามทอง | 5 กก. | | 199* | | | | | | |
| นมรุ่ง | 5 กก. | 230 | | | 182 | 204 | | | |
| ภูรุ่ง | 5 กก. | 215 | | | | | | | 185 |
| ศรีเมือง | 5 กก. | 250 | 229 | | | | | | |
| เอโร่(แดง) | 5 กก. | 250 | | | | | | | 190 |
| เอโร่(เงิน) | 5 กก. | 200 | | | | | | | 175 |
| ส.เขมราชู | 5 กก. | 280 | | 245 | 230 | | | | |
| บัวทอง (แดง) | 5 กก. | 220 | | 194 | | | | 187 | 185 |
| เก็กฮวย | 5 กก. | 220 | | | | | | | |
| บัณฑิตน้อย | 5 กก. | 230 | | | | | | | |
| บิ๊กซี | 5 กก. | 250 | | | | | 183 | | |
| คาร์ฟูร์ | 5 กก. | | | | | | | 169 | |
| ข้าวหอมมะลิ 5% | | | | | | | | | |
| หงษ์ทอง (เขียว) | 5 กก. | 230 | | 210 | 209 | | 215 | | |
| แสนดี (ทุ่งกุลลา) | 5 กก. | 240 | | | | | | 207 | 185 |
| เอโร่ | 5 กก. | 240 | | | | | | | 182 |
| เบญจรงค์ | 5 กก. | 180 | | | | | | | 180 |

| ชนิด | หน่วย | ราคา หน้าจูง | ท็อป | ตั้งอ้วเส็ง | สหกรณ์กรุงเทพ | เทสโก | บิ๊กซี | คาร์ฟูร์ | แมคโคร |
|--|---------|-----------------|------|-------------|---------------|-------|--------|----------|----------|
| ข้าวหอมมะลิ 10% | | | | | | | | | |
| สุพรรณหงส์ (แดง) | 5 กก. | 280 | 205 | | | 170 | | | 180 |
| เซฟ | 5 กก. | 210 | 209 | | | | | | |
| หงษ์ทอง (ส้ม) | 5 กก. | 210 | | 215 | 200 | | 205 | 200 | |
| เกษตร (ม่วง) | 5 กก. | 230 | 191* | 185 | | | 188 | 192 | |
| # อิมทิพย์ (เขียว) | 5 กก. | 240 | 215 | | | | | | |
| # คู่ไม้คำ | 5 กก. | 185 | | | | 180 | | | |
| ท็อป | 5 กก. | | | | | | | | |
| ข้าวหอมปทุมธานี 100% | | | | | | | | | |
| ฉัตร(ม่วง) | 5 กก. | 195 | | | | | | 179 | 165 |
| มานูญครอง (ส้ม) | 5 กก. | 230 | | 185 | | 200 | 205 | 205 | |
| ดอกบัว | 5 กก. | 210 | | | | 194 | | 159* | 189 |
| หงษ์ทอง (ส้ม) | 5 กก. | 230 | 229 | 215 | 219 | | 225 | 220 | 193 |
| เทสโก้(เทา) | 5 กก. | 200 | | | | 175 | | | |
| พุ่มทิพย์ | 5 กก. | 280 | | | | | | | |
| เอโร่ | 5 กก. | 230 | | | | | | | 179 |
| ข้าวผสม (ข้าวหอมมะลิและข้าวขาว) | | | | | | | | | |
| แสนดี (เขียว) | 5 กก. | 220 | | | | | | 194 | 162 |
| มานูญครอง (ชมพู) | 5 กก. | 220 | | 196 | 203 | | | 199* | |
| # ชวนาไทย | 5 กก. | 300 | 199 | | | | | | |
| # สุพรรณหงส์ | 5 กก. | | | | | | | | |
| # ฉัตร (ส้ม) | 5 กก. | 230 | | 176 | 177 | 160* | 160 | | |
| # ฉัตรอรุณ(เขียว) | 5 กก. | 215 | | | | 150* | | 150* | 150 |
| # ไวกิ่ง(เขียว) | 5 กก. | 220 | | | | | | 200 | (180)175 |
| เกษตร(เขียวอ่อน) | 5 กก. | 220 | | | | | 179 | | |
| TESCO (เขียว) | 5 กก. | 220 | | | | 175 | | | |
| ปิ่นเงิน | 5 กก. | 250 | 199 | | | | 182 | 182 | 167 |
| เอโร่ | 5 กก. | 220 | | | | | | | 172 |
| พระพิรุณ | 5 กก. | 300 | | | | | 185 | | |
| คาร์ฟูร์ (เขียวเข้ม) | 5 กก. | | | | | | | 175 | |
| บัวทอง(เขียว) | 5 กก. | 180 | | | | | 169 | 170* | |
| บัวทอง(ฟ้า) | 5 กก. | 200 | | 183 | | | | 155* | 175 |
| มิตรภาพ (เขียว) | 5 กก. | 260 | | 191 | | 165 | | | 160 |
| ข้าวหอมมะลิและข้าวมันปู | | | | | | | | | |
| ธัญญทิพย์ | 5 กก. | 300 | 259 | 223 | 241 | | | | 235 |
| ธัญญทิพย์ | 2 กก. | 130 | 109 | 89 | 106 | | | | |
| ดอกมะลิ | 2 กก. | 100 | 95 | | 95 | | | | |
| ท็อป | 2 กก. | 90 | | | | | | | |
| เบญจรงค์ | 5 กก. | 280 | 205 | | | | 184 | | |
| เนเจอร์ โชน | 1.4 กก. | | | | | 104 | | | |
| ข้าวเหนียว | | | | | | | | | |
| ธัญญทิพย์ | 1 กก. | 45 | | 44.50 | | | | | |
| เทสโก้ | 5 กก. | 180 | | | | 125 | | | |
| บัวทิพย์ | 5 กก. | 150 | | | | 125 | | | |
| แสนดี | 5 กก. | 180 | | | | | | 176.50 | 145 |
| คาร์ฟูร์ | 5 กก. | | | | | | | 169 | |
| บิ๊กซี | 5 กก. | 180 | | | | | 147 | | |
| เอโร่ | 5 กก. | 180 | | | | | | | 142 |
| ฉัตร | 5 กก. | 185 | | | | | 139 | | 132 |

| ชนิด | หน่วย | ราคา หน้าถุง | ท็อป | ตั้งอ้วแสง | สหกรณ์กรุงเทพ | เทสโก | บิ๊กซี | คาร์ฟูร์ | แมคโคร |
|--------------------------|-------|-----------------|----------|------------|---------------|-------|--------|----------|----------|
| ข้าวขาว 10% | | | | | | | | | |
| สุพรรณหงส์ | 5 กก. | | | | | | | | |
| ชวนาไทย | 5 กก. | | (195)189 | | | | | | (250)159 |
| ปทุมทิพย์ | 5 กก. | 220 | | | | | | | |
| เซพแพก | 5 กก. | | | | | | | | 155 |
| ข้าวขาว 25% | | | | | | | | | |
| เฟิร์สทไพร์ช | 5 กก. | | | | | | | | |
| ภักตรา | 5 กก. | 160 | | | | | 160 | | |
| | | | | | | | | | |
| ข้าว(อื่น ๆ) | | | | | | | | | |
| คาร์ฟูร์ 35 | 5 กก. | | | | | | | 145 | |
| กสิกรไทย (ขข 35%) | 5 กก. | 220 | | | | | 155 | | |
| คุ้มคำ (ขข. 35 %) | 5 กก. | 150 | | | | 133 | | | |
| หงษ์ทอง (ข้าวสังข์หยด) | 2 กก. | 85 | 85 | 85 | | | 85 | | |

* จัดรายการพิเศษ

กรมการค้าภายใน สำนักส่งเสริมการค้าสินค้าเกษตร โทร 02 5475400



ราคาขายปลีกข้าวสารร้านค้าทั่วไปในตลาดกรุงเทพฯ

ประจำวันที่ 1 กรกฎาคม 2551

หน่วย : บาท

| ชนิด | หน่วย | ราคาหน้าถุง | ราคาจำหน่าย |
|----------------------|---------------|-------------|---------------|
| ปรรรจูง | | | |
| -ข้าวหอมมะลิ 5% | | | |
| โชคตาก | 5 กก. | | 195 |
| แสนดี | 5 กก. | 240 | 240 |
| -ข้าวขาว 100% | | | |
| มาบุญครอง | 5 กก. | 220 | 208 - 220 |
| แสนดี | 5 กก. | 230 | 230 |
| ข้าวตวง (ถัง) | | | |
| -ข้าวหอมมะลิ | | | |
| ส้มโอ | 1 กก. /15 กก. | | 38-40/570-590 |
| แสนดี | 1 กก. /15 กก. | | 38-40/580 |
| สามงู | 1 กก. /15 กก. | | 37-38/550-570 |
| เก้าใบโพธิ์ | 1 กก. /15 กก. | | 35-37/530-560 |
| ดวงใจ | 1 กก. /15 กก. | | 37-40/560-580 |
| อื่น ๆ | 1 กก. /15 กก. | | 35-40/520-580 |
| -ข้าวขาว 100% | | | |
| กำไล | 1 กก. /15 กก. | | 32-33/480-490 |
| สาดี | 1 กก. /15 กก. | | 33/495 |
| กึ่งมังกร | 1 กก. /15 กก. | | 34-35/495-510 |
| เพชรคู่ | 1 กก. /15 กก. | | 31/465 |
| คู่ครัว | 1 กก. /15 กก. | | 35/520 |
| บัวชมพู | 1 กก. /15 กก. | | 34/510 |
| ตราลูกโลกคู่ | 1 กก. /15 กก. | | 32-35/480-500 |
| แสนดี | 1 กก. /15 กก. | | 35-36/520 |
| ไวกิ่ง | 1 กก. /15 กก. | | 32-33/480 |
| เรื่องไทย | 1 กก. /15 กก. | | 32-33/480-490 |
| อื่น ๆ | 1 กก. /15 กก. | | 30-32/450-480 |

รายงานการติดตามภาวะตลาด "ผลิตภัณฑ์มันปะหลัง"
 ประจำวันที่ 1 กรกฎาคม 2551

| รายการสินค้า | หน่วย | ปีก่อน วันนี้ 1 ก.ค.50 | ปีนี้ (2551) | | + เพิ่ม - ลด | สถานการณ์ | |
|--|----------|------------------------------|---------------------|------------------|-----------------|---|--|
| | | | วันก่อน 27 มิ.ย. | วันนี้ 1 ก.ค. | | | |
| 1) ราคาซื้อขายในประเทศ | | | | | | | |
| มันเส้น¹ | | | | | | | |
| - ส่งมอบ ณ คลังสินค้าเขต จ.อยุธยา | บาท/กก. | | 5.30-5.40 | 5.40-5.50 | +0.10 | มันเส้น ราคารับซื้อสูงขึ้นจากวันก่อน ผลจากสินค้ามีปริมาณออกสู่ตลาดน้อย ในขณะที่ผู้ส่งออกมีความต้องการสินค้าเพื่อส่งมอบให้กับเรือที่มารอรับ และบางรายเก็บเข้าสต็อก ออกมารับซื้อสูงขึ้น | |
| - ส่งมอบ ณ คลังสินค้าเขต จ.ชลบุรี | บาท/กก. | | 5.50-5.60 | 5.50-5.65 | +0.05 | | |
| แป้งมันประเภทสตาร์ช ชั้นพิเศษ² | | | | | | | |
| - ส่งมอบ ณ คลังสินค้าเขตกรุงเทพและปริมณฑล | บาท/กก. | | 11.60-11.80 | 11.60-11.80 | | | |
| 2) ราคาส่งออก F.O.B. | | | | | | | |
| มันเส้น¹ | | | | | | | |
| | US\$/ตัน | | 190 | 190 | | | |
| | บาท/กก. | | 5.93 | 5.93 | | | |
| แป้งมันประเภทสตาร์ช ชั้นพิเศษ² | | | | | | | |
| | US\$/ตัน | | 370-390 | 370-390 | | | |
| | บาท/กก. | | 12.32-12.98 | 12.32-12.98 | | | |
| | บาท/กก. | | - | - | | | |
| มันอัดเม็ดแข็ง | | | | | | | |
| | US\$/ตัน | | - | - | | | |
| | บาท/กก. | | - | - | | | |
| 3) ราคาขายส่งตลาด กทม. | | | | | | | |
| แป้งมัน - ซุปเปอร์ไฮเกรด | บาท/กก. | 11.00-12.00 | 13.20-13.40 | 13.20-13.40 | | ผู้รายงาน.....  (นางกฤษณา พลศักดิ์) | |
| - ละเอียดอย่างดี | บาท/กก. | 14.00-15.00 | 18.00-18.25 | 18.00-18.25 | | | |
| - ละเอียดอย่างรอง | บาท/กก. | 13.50-14.00 | 17.00-17.40 | 17.00-17.40 | | | |
| - สาคุเม็ดเล็ก | บาท/กก. | 15.00-16.00 | 18.20-18.60 | 18.20-18.60 | | | |
| - สาคุเม็ดใหญ่ | บาท/กก. | 18.00-19.00 | 19.30-19.80 | 19.30-19.80 | | | |
| * อัตราแลกเปลี่ยน ณ วันที่ 27 มิ.ย.51 (33.3456) | | | | | | | ผู้ตรวจ.....  (นางประจุม กษมาประพุทธิ) |

กรมการค้าภายใน สำนักส่งเสริมการค้าสินค้าเกษตร ฝ่ายติดตามและประเมินภาวะตลาดสินค้าเกษตร โทร. 0 2547 5400

หมายเหตุ ¹ ไม่รวมค่าบรรจุภัณฑ์และภาษีมูลค่าเพิ่ม ² รวมค่าบรรจุภัณฑ์แต่ไม่รวมภาษีมูลค่าเพิ่ม

รายงานการติดตามภาวะตลาด "หอมแดง" ในกรุงเทพมหานคร
ประจำวันที่ 1 กรกฎาคม 2551

บาท/กก.

| รายการสินค้า | ราคาขายส่ง | | | + เพิ่ม - ลด | ราคาขายปลีก | | | + เพิ่ม - ลด | สถานการณ์ |
|-----------------------------|------------|--------------|--------|-----------------|-------------|--------------|--------|-----------------|---|
| | วันนี้ | ปีนี้ (2551) | | | วันนี้ | ปีนี้ (2551) | | | |
| | ปีก่อน | วันก่อน | วันนี้ | | ปีก่อน | วันก่อน | วันนี้ | | |
| | 1 ก.ค.50 | 27 มิ.ย. | 1 ก.ค. | | 1 ก.ค.50 | 27 มิ.ย. | 1 ก.ค. | | |
| หอมแดงภาคเหนือมัดจุกหัวใหญ่ | 18-19 | 40-42 | 42-44 | +2 | 28-30 | 50-54 | 54-56 | +2 ถึง 4 | หอมแดง ราคาปรับตัวสูงขึ้น เนื่องจากเป็นช่วงปลายฤดูหอมแล้งและต้นฤดูหอมฝน สินค้าจึงมีปริมาณออกสู่ตลาดน้อย และส่วนใหญ่หัวมีขนาดกลางและเล็ก |
| หัวกลาง | 15-16 | 36-38 | 38-40 | +2 | 24-26 | 46-48 | 48-50 | +2 | |
| หัวเล็ก | 13-14 | 30-32 | 34-35 | +3 ถึง 4 | 22-24 | 40-44 | 44-46 | +2 ถึง 4 | |
| หอมแดงภาคเหนือตัดจุกหัวใหญ่ | 21-23 | 44-46 | 46-48 | +2 | 32-36 | 54-58 | 56-60 | +2 | |
| หัวกลาง | 17-19 | 38-40 | 40-44 | +2 ถึง 4 | 28-30 | 48-50 | 50-54 | +2 ถึง 4 | |
| หัวเล็ก | 15-16 | 32-34 | 35-38 | +3 ถึง 4 | 25-26 | 44-46 | 46-48 | +2 | |
| หอมแดงศรีสะเกษมัดจุกหัวใหญ่ | - | - | - | | - | - | - | | |
| หัวกลาง | - | - | - | | - | - | - | | |
| หัวเล็ก | - | - | - | | - | - | - | | |
| หอมแดงศรีสะเกษตัดจุกหัวใหญ่ | - | - | - | | - | - | - | | |
| หัวกลาง | - | - | - | | - | - | - | | |
| หัวเล็ก | - | - | - | | - | - | - | | |

ผู้รายงาน.....
(นางกฤษณา พลศักดิ์)
ผู้ตรวจ.....
(นางประชুম กษมาประพฤทธิ)

รายงานการติดตามภาวะตลาด "ปาล์มน้ำมัน และน้ำมันปาล์ม" ในกรุงเทพมหานคร

f: ราคาปาล์มสด

ประจำวันที่ 1 กรกฎาคม 2551

| รายการ | หน่วย | ราคาขายส่ง | | | + เพิ่มขึ้น - ลดลง | ภาวะการค้า | |
|---|---------|------------------|---------------|---------------|-----------------------|--|---|
| | | ราคาวันนี้ปีก่อน | ราคาวันก่อน | ราคาวันนี้ | | | |
| | | 1 ก.ค. 50 | 30 มิ.ย. 51 | 1 ก.ค. 51 | | | |
| ผลปาล์มทะเลาย (ราคาโรงสกัดรับซื้อ) | | | | | | | |
| คุณภาพ เบอร์เซนต์น้ำมัน (คละ) | | | | | | | |
| - จ.กระบี่ | บาท/กก. | 4.10 - 4.60 | 6.00 - 6.45 | 6.00 - 6.30 | -0.15 | ผลปาล์มทะเลาย ราคาเคลื่อนไหวลดลงที่ จ.ตรัง ด้วยโรงสกัดแจ้งปรับราคา รับซื้อลดลงตามความต้องการ หลังจากที่ปรับราคาซื้อสูงขึ้น ไปก่อนหน้านี้ แต่สูงขึ้นเล็กน้อยที่ จ.สุราษฎร์ธานี ซึ่งโรงสกัด บางโรงมีความต้องการ จึงแข่งขันกันรับซื้อ | |
| - จ.สุราษฎร์ธานี | บาท/กก. | 4.35 - 4.50 | 6.10 - 6.25 | 6.10 - 6.25 | +0.05 | | |
| - จ.ชุมพร | บาท/กก. | 4.10 - 4.45 | 6.10 - 6.20 | 6.10 - 6.25 | +0.05 | | |
| - จ.ตรัง | บาท/กก. | 4.10 - 4.60 | 6.00 - 6.30 | 6.00 - 6.30 | -0.15 | | |
| - จ.สตูล | บาท/กก. | 4.10 - 4.25 | 6.30 - 6.45 | 6.15 - 6.30 | -0.15 | | |
| - จ.สตูล | บาท/กก. | 4.10 - 4.30 | 6.00 - 6.20 | 6.00 - 6.20 | -0.15 | | |
| คุณภาพ เบอร์เซนต์น้ำมัน (15%) | บาท/กก. | 3.70 - 4.15 | 5.40 - 6.30 | 5.40 - 6.15 | -0.15 | | น้ำมันปาล์มดิบ ราคาทรงตัว โรงสกัดต่างรอดูสถานการณ์และตรึงราคา จำหน่ายไว้ ด้วยภาวะตลาดชะลอตัว ขณะที่ราคาในตลาดมาเลเซีย เคลื่อนไหวผันผวนต่อเนื่อง โรงสกัดบางโรงเสนอราคาที่ กก.ละ 37.00 บาท มีการซื้อประปราย |
| - จ.กระบี่ | บาท/กก. | 4.15 | 5.50 | 5.50 | -0.15 | | |
| - จ.สุราษฎร์ธานี | บาท/กก. | 3.70 | 5.47 | 5.47 | -0.15 | | |
| - จ.ชุมพร | บาท/กก. | 4.10 | 5.40 | 5.40 | -0.15 | | |
| - จ.ตรัง | บาท/กก. | 4.15 | 6.30 | 6.15 | -0.15 | | |
| - จ.สตูล | บาท/กก. | 4.10 | 6.00 | 6.00 | -0.15 | | |
| คุณภาพ เบอร์เซนต์น้ำมัน (17%) | บาท/กก. | 4.25 - 4.60 | 6.20 - 6.50 | 6.20 - 6.40 | -0.10 | | |
| - จ.กระบี่ | บาท/กก. | 4.50 | 6.25 | 6.25 | -0.10 | | |
| - จ.สุราษฎร์ธานี | บาท/กก. | 4.45 | 6.20 | 6.25 | +0.05 | | |
| - จ.สตูล | บาท/กก. | 4.30 | 6.20 | 6.20 | -0.10 | | |
| ผลปาล์มร่วง จ.ชุมพร | บาท/กก. | 6.00 - 6.40 | 7.00 - 7.70 | 7.00 - 7.70 | | | |
| น้ำมันปาล์มดิบ (ราคาซื้อขายทั่วไปส่งมอบถึงผู้ซื้อ) | | | | | | | |
| - เกรด A (น้ำมันจากเปลือก) | บาท/กก. | 24.25 - 24.50 | 36.50 - 36.75 | 36.50 - 36.75 | | | |
| - เกรด B (น้ำมันรวม) | บาท/กก. | 23.25 - 23.50 | 35.00 - 35.25 | 35.00 - 35.25 | | | |
| น้ำมันเมล็ดในปาล์มดิบ | บาท/กก. | 27.00 - 27.50 | 42.50 - 43.00 | 42.50 - 43.00 | | | |

| รายการ | หน่วย | ราคาขายส่ง | | | + เพิ่มขึ้น - ลดลง | ภาวะการค้า |
|--|------------|---------------|---------------|---------------|-----------------------|------------|
| | | ราคาวันปีก่อน | ราคาวันก่อน | ราคาวันนี้ | | |
| | | 1 ก.ค. 50 | 30 มิ.ย. 51 | 1 ก.ค. 51 | | |
| น้ำมันปาล์มบริสุทธิ์ *(ราคาซื้อขายทั่วไปส่งมอบถึงผู้ซื้อ) | | | | | | |
| - โอเลอิน | บาท/กก. | 31.89 | 44.60 | 44.60 | | |
| - สเตอริน | บาท/กก. | 25.00 - 25.25 | 34.50 - 35.00 | 34.50 - 35.00 | | |
| น้ำมันปาล์มสำเร็จรูป (ราคารวม VAT) | | | | | | |
| - ราคาขายส่ง (โรงกลั่นส่งมอบถึงยี่ป้า) | | | | | | |
| - ชนิดบรรจุปีบ 12.50 กก. | บาท/กก. | 38.40 | 52.00 | 52.00 | | |
| - ตรามรกต | บาท/ปีบ | 480 | 650 | 650 | | |
| - ตราหยก | บาท/ปีบ | 480 | 650 | 650 | | |
| - ตราโอลีน | บาท/ปีบ | 480 | 650 | 650 | | |
| - ตราเกสร | บาท/ปีบ | 480 | 650 | 650 | | |
| - ชนิดบรรจุขวด 1 ลิตร (12 ขวด/หีบ) | บาท/ขวด | 35.83 - 36.67 | 47.50 | 47.50 | | |
| - ตรามรกต | บาท/หีบ | 430 | 570 | 570 | | |
| - ตราหยก | บาท/หีบ | 440 | 570 | 570 | | |
| - ตราโอลีน | บาท/หีบ | 440 | 570 | 570 | | |
| - ตราเกสร | บาท/หีบ | 440 | 570 | 570 | | |
| - ราคาขายปลีก ในตลาดกรุงเทพฯ | | | | | | |
| - ชนิดบรรจุปีบ | บาท/กก. | 38 - 40 | 52 - 55 | 52 - 55 | | |
| - ชนิดบรรจุขวด 1 ลิตร | บาท/ขวด | 37 - 38 | 47.50 - 48.00 | 47.50 - 48.00 | | |
| ตลาดมาเลเซีย | | (28 มิ.ย.50) | (27 มิ.ย.51) | (30 มิ.ย.51) | | |
| - น้ำมันปาล์มดิบ (Crude Palm Oil) | ริงกิต/ตัน | 2,507.50 | 3,588.75 | 3,602.50 | | |
| " | บาท/กก. | 25.17 | 36.89 | 36.93 | +0.04 | |
| - น้ำมันบริสุทธิ์ (RBD Palm Olein) | USD/ตัน | 760.00 | 1,240.00 | 1,232.50 | | |
| " | บาท/กก. | 26.25 | 41.64 | 41.32 | -0.32 | |
| - สเตียรินบริสุทธิ์ (RBD Stearin) | USD/ตัน | 740.00 | 990.00 | 985.00 | | |
| " | บาท/กก. | 25.56 | 33.25 | 33.02 | -0.23 | |
| หมายเหตุ : * น้ำมันปาล์มบริสุทธิ์เป็นราคาไม่รวม VAT | | | | | | |

อัตราแลกเปลี่ยน US\$ = 33.5240 บาท (อัตรากลาง)
 1 ริงกิต = 10.2521 บาท (อัตรากลาง)
 (30 มิ.ย.51)



 ผู้รายงาน
 (นางอมราพร อินทร์แมน)

รายงานการติดตามภาวะและราคา "สัตว์น้ำ" ในตลาดกรุงเทพมหานคร
 ประจำวันที่ 1 กรกฎาคม 2551

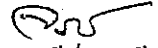
บาท : ก.ก.

| รายการ | ราคาขายส่ง | | | + เพิ่ม - ลดลง | ราคาขายปลีกตลาด กทม. | | | + เพิ่ม - ลดลง | ภาวะการค้า |
|--------------------------------|--------------------------|------------------------|---------------------|-------------------|----------------------|------------------------|---------------------|--|------------|
| | ปีก่อน 1 ก.ค. 50 | วันก่อน 30 มิ.ย. 51 | วันนี้ 1 ก.ค. 51 | | ปีก่อน 1 ก.ค. 50 | วันก่อน 30 มิ.ย. 51 | วันนี้ 1 ก.ค. 51 | | |
| กุ้งขาว | ตลาดกลางสมุทรสาคร | | | | | | | สัตว์น้ำ ราคาขายส่งสัตว์น้ำขององค์การ สะพานปลาเปลี่ยนแปลงตามปริมาณ และ คุณภาพของสินค้าที่ส่งเข้าตลาด | |
| - (40 ตัว/กก.) | 140 | 130 | 130 | | 210 - 230 | 180 - 190 | 180 - 190 | | |
| - (50 ตัว/กก.) | 105 | 115 | 115 | | 180 - 200 | 150 - 160 | 150 - 160 | | |
| - (60 ตัว/กก.) | 90 | 110 | 110 | | 150 - 170 | 140 - 150 | 140 - 150 | | |
| - (70 ตัว/กก.) | 80 | 100 | 105 | | 140 - 145 | 130 - 140 | 130 - 140 | | |
| - (80 ตัว/กก.) | 70 | 100 | 100 | | 130 - 140 | 110 - 120 | 110 - 120 | | |
| | องค์การสะพานปลา | | | | | | | | |
| กุ้งก้ามกราม (กลาง) | | | | | | | | | |
| - (ป่อเลี้ยงไทย 15-16 ตัว/กก.) | 220 - 260 | 170 - 190 | 170 - 190 | | 260 - 300 | 240 - 260 | 240 - 260 | | |
| ปลาหมึกกล้วยคละ | 60 - 80 | 75 - 100 | 75 - 100 | | 120 - 130 | 120 - 130 | 120 - 130 | | |
| ปลาหมึกกระดองคละ | 80 - 90 | 90 - 100 | 90 - 110 | + 10 | 120 - 130 | 120 - 130 | 120 - 130 | | |
| หอยแครงคละ | 20 - 40 | 30 - 45 | 30 - 45 | | 40 - 55 | 40 - 60 | 40 - 60 | | |
| หอยลายคละ | 30 - 50 | 40 - 60 | 40 - 60 | | 70 - 90 | 70 - 80 | 70 - 80 | | |
| หอยแมลงภู่คละ | 20 - 25 | 20 - 25 | 20 - 25 | | 30 - 35 | 30 - 35 | 30 - 35 | | |
| ปลาทุสด (9-12 ตัว/กก.) | 40 - 50 | 40 - 55 | 40 - 55 | | 60 - 80 | 50 - 70 | 50 - 70 | | |
| ปลาช่อน | 70 - 90 | 100 - 110 | 100 - 110 | | 100 - 120 | 110 - 120 | 110 - 120 | | |
| ปลาดุก (บึกอูย) | 20 - 35 | 30 - 35 | 30 - 35 | | 45 - 50 | 45 - 50 | 45 - 50 | | |
| ปลานิล | 30 - 35 | 35 - 45 | 38 - 45 | + 3 | 40 - 55 | 40 - 55 | 40 - 55 | | |

ผู้ตรวจ...


 (นางอมราพร อินทร์แมน)

ผู้รายงาน...



 (นางจรีเย่ สมชีพ)

รายงานการติดตามภาวะตลาด ยางพารา

ประจำวันที่ 1 กรกฎาคม 2551

| รายการ | หน่วย บาท | วันนี้ปีก่อน | ราคาวันก่อน | ราคาวันนี้ | + เพิ่มขึ้น | ภาวะการค้า | |
|----------------------------|--------------|--------------|-------------|------------|-------------|---|--|
| | | 29 มิ.ย. 50 | 30 มิ.ย. 51 | 1 ก.ค. 51 | - ลดลง | | |
| ยางแผ่นดิบชั้น 3 | | | | | | | |
| ราคาเกษตรกรขายได้ | | | | | | | |
| - จ.สุราษฎร์ธานี | กก. | 65.40 | 101.30 | 101.15 | -0.15 | ยางพารา ราคาเคลื่อนไหวตามความต้องการของตลาด ต่างประเทศ | |
| - จ.สงขลา | กก. | 66.15 | 100.65 | 100.65 | - | | |
| - นครศรีธรรมราช | กก. | 65.85 | 100.85 | 100.30 | -0.55 | | |
| ราคาตลาดกลาง | | | | | | | |
| - จ.สุราษฎร์ธานี | กก. | 67.60 | 103.19 | 102.23 | -0.96 | | |
| - จ.สงขลา | กก. | 68.23 | 103.23 | 102.73 | -0.50 | | |
| - จ.นครศรีธรรมราช | กก. | 68.11 | 103.19 | - | - | | |
| ยางแผ่นรมควันชั้น 3 | | | | | | | |
| ราคา FOB ชั้น 3 กรุงเทพ | กก. | 74.40 | 110.20 | 110.20 | - | | |

ผู้รายงาน.....


(นางสาวพิชชา กระบี่ทอง)

รายงานการติดตามภาวะตลาดสินค้าในกรุงเทพมหานคร
 วันที่ 1 กรกฎาคม 2551 เวลา 9.00 - 12.00 น.

หน่วย : บาท/กก.

| ลำดับ ที่ | รายการ | ราคาขายส่ง (ตลาดปากคลอง) | | | | ราคาขายปลีก (ตลาดทั่วไป) | | | | | | | | สถานการณ์ |
|---------------|--------------------------|--------------------------|----------------------|-------------------|------------------------------|--------------------------|---------------------|-------------------|-----------------------|------------------------|---------------------|-------------------|------------------------------|---|
| | | คละ | | | เปลี่ยนแปลง +เพิ่ม -ลด | คละ | | | เปลี่ยนแปลง +เพิ่ม | ก๊ต | | | เปลี่ยนแปลง +เพิ่ม -ลด | |
| | | วันเ็ปีก่อน 1 กค.50 | วันก่อน 30 มีย.51 | วันนี้ 1 กค.51 | | วันเ็ปีก่อน 1 กค.50 | วันก่อน 30มีย.51 | วันนี้ 1 กค.51 | | วันเ็ปีก่อน 1 กค.50 | วันก่อน 30มีย.51 | วันนี้ 1 กค.51 | | |
| ผักใบ | | | | | | | | | | | | | | |
| 1 | ผักคะน้า | 25-30 | 12-15 | 12-15 | | 30-35 | 18-20 | 18-20 | | 40-45 | 25-30 | 25-30 | | วันนี้ราคาพืชผักทรงตัวเท่ากับวันก่อน ปริมาณสินค้ามีเข้าสู่ตลาดเพียงพอกับความต้องการ ยกเว้นมะนาว ราคาปรับตัวลดลง เนื่องจากปริมาณ ผลผลิตที่ได้ขนาดเก็บเกี่ยวมีมากเกษตรกรสามารถนำ ออกสู่ตลาดได้ต่อเนื่อง |
| 2 | ผักบุ้งจีน | 4-7 | 12-16 | 12-16 | | 10-12 | 18-20 | 18-20 | | 14-15 | 22-25 | 22-25 | | |
| 3 | ผักกวางตุ้ง | 6-8 | 15-18 | 15-18 | | 10-12 | 20-25 | 20-25 | | 15-18 | 28-30 | 28-30 | | |
| 4 | ผักกาดหอม | 25-30 | 25-30 | 25-30 | | 30-35 | 30-35 | 30-35 | | 40-45 | 38-40 | 38-40 | | |
| 5 | ผักกาดขาวปลี | 12-15 | 5-8 | 5-8 | | 18-20 | 15-18 | 15-18 | | 25-30 | 20-25 | 20-25 | | |
| 6 | กะหล่ำปลี | 8-11 | 5-8 | 5-8 | | 15-18 | 15-18 | 15-18 | | 20-25 | 20-25 | 20-25 | | |
| 7 | ผักชี* | 140-150 | 60-70 | 60-70 | | 15-16 | 7-8 | 7-8 | | 17-18 | 9-10 | 9-10 | | |
| 8 | ต้นหอม* | 60-70 | 50-60 | 50-60 | | 7-8 | 7-8 | 7-8 | | 9-10 | 9-10 | 9-10 | | |
| 9 | ชี้น้ำย* | 130-150 | 40-50 | 40-50 | | 14-15 | 6-7 | 6-7 | | 16-17 | 8-9 | 8-9 | | |
| ผักผล | | | | | | | | | | | | | | |
| 1 | มะระจีน | 18-25 | 20-24 | 20-24 | | 25-30 | 24-26 | 24-26 | | 32-35 | 28-30 | 28-30 | | (นางสกุลรัตน์ จันทรประทีป) (นางสาวผลิลา สุวรรณลักษณ์) |
| 2 | มะเขือเทศสีดา | 25-28 | 20-25 | 20-25 | | 30-35 | 25-30 | 25-30 | | 38-40 | 35-40 | 35-40 | | |
| 3 | มะเขือเทศผลใหญ่ | 18-20 | 22-25 | 22-25 | | 22-25 | 28-30 | 28-30 | | 30-35 | 35-40 | 35-40 | | |
| 4 | มะเขือเจ้าพระยา | 10-14 | 12-15 | 12-15 | | 16-20 | 20-25 | 20-25 | | | | | | |
| 5 | ถั่วฝักยาว | 28-35 | 25-30 | 25-30 | | 35-40 | 30-35 | 30-35 | | 45-50 | 38-40 | 38-40 | | |
| 6 | แตงกวา | 8-12 | 10-15 | 10-15 | | 12-15 | 15-18 | 15-18 | | 15-20 | 20-25 | 20-25 | | |
| 7 | พริกเขียว | 10-12 | 8-12 | 8-12 | | 12-14 | 14-16 | 14-16 | | 18-20 | 18-20 | 18-20 | | |
| 8 | พริกสดชี้ฟ้า* | 15-20 | 30-35 | 30-35 | | 3-5 | 5-6 | 5-6 | | | | | | |
| 9 | พริกชี้หนู (จินดา)* | 20-25 | 25-30 | 25-30 | | 3-5 | 4-5 | 4-5 | | | | | | |
| 10 | มะนาวแป้น (เบอร์ 1-2)/ผล | 1.30-1.70 | 1.40-1.60 | 1.20-1.50 | -0.10ถึง-0.20 | 1.75-2.00 | 2.00-2.50 | 1.75-2.00 | -0.25ถึง-0.50 | | | | | |
| | (เบอร์ 3-4)/ผล | 0.90-1.20 | 0.90-1.10 | 0.70-1.00 | -0.10ถึง-0.20 | 1.00-1.50 | 1.25-1.50 | 1.00-1.50 | -0.25 | | | | | |
| ผักหัว | | | | | | | | | | | | | | |
| 1 | กะหล่ำดอก | 35-38 | 22-24 | 22-24 | | 40-45 | 25-30 | 25-30 | | 50-55 | 35-40 | 35-40 | | (นางสกุลรัตน์ จันทรประทีป) (นางสาวผลิลา สุวรรณลักษณ์) |
| 2 | หัวผักกาด | 10-15 | 10-14 | 10-14 | | 15-18 | 15-18 | 15-18 | | 20-25 | 20-25 | 20-25 | | |
| ผักน้ำ | | | | | | | | | | | | | | |
| 1 | ผักกะเจต** (1 กำ) | 12-16 | 13-18 | 13-18 | | 18-20 | 20-25 | 20-25 | | | | | | (นางสาวผลิลา สุวรรณลักษณ์) |
| 2 | ผักบุ้งไทย** (10 กำ) | 50-60 | 60-70 | 60-70 | | 6-7 | 8-9 | 8-9 | | | | | | |
| อื่น ๆ | | | | | | | | | | | | | | |
| 1 | หน่อไม้ฝรั่ง | 45-50 | 45-55 | 45-55 | | 50-55 | 55-60 | 55-60 | | 58-60 | 62-65 | 62-65 | | (นางสาวผลิลา สุวรรณลักษณ์) |
| 2 | ข้าวโพดฝักอ่อน | 24-26 | 22-24 | 22-24 | | 28-30 | 28-30 | 28-30 | | | | | | |

หมายเหตุ * ราคาขายปลีก หน่วย : บาท/ขีด

**ราคาขายปลีก หน่วย : บาท/กำ