

ภาวะตลาดสินค้าข้าว ประจำวันที่ 3 พฤศจิกายน 2551

ชนิด	สัปดาห์ก่อน ต่ำ-สูง	วันนี้อยู่ก่อน 1 พ.ย.50	วันก่อน 31 ต.ค. 51	วันนี้ 3 พ.ย. 51	เปรียบเทียบ วันนี้/วันก่อน
------	------------------------	----------------------------	-----------------------	---------------------	-------------------------------

ข้าวเปลือกเจ้าหน้าปี 5% ปี 2551/52

(ราคารับจำหน่ายข้าวเปลือกเจ้าหน้าปี สีเป็นขาวสารชนิด 25% - 100% ตันละ 10,800 - 12,000 บาท)

จังหวัดนครสวรรค์	9.30-9.50	6.20-6.30		9.30-9.50 (2 พ.ย.51)	
จังหวัดพิษณุโลก	10.00-10.50	6.30-6.50		9.20-9.30	
จังหวัดสุพรรณบุรี	10.40-10.50	6.40-6.50		9.10-9.20	
จังหวัดปทุมธานี	9.00-10.00	6.70-6.80		9.00-9.50	

ข้าวเปลือกหอมมะลิ ปี 2551/52 (ชนิดสีได้ตันข้าว 36 กรัม)

(ราคารับจำหน่ายข้าวเปลือกหอมมะลิ ชนิดสีได้ตันข้าว 36-42 กรัม ตันละ 14,400 - 15,000 บาท)

จังหวัดอุดรธานี		9.00-9.20		10.00-11.00	
จังหวัดสุรินทร์		9.00-9.10		9.20-9.30	

ข้าวเปลือกหอมปทุมธานี ปี 2551/52 (ราคารับจำหน่ายข้าวเปลือกหอมจังหวัด ชนิดสีได้ตันข้าว 36-42 กรัม ตันละ 11,400 - 12,000 บาท)

จังหวัดสุพรรณบุรี		6.60-6.80		10.00-10.20	
-------------------	--	-----------	--	--------------------	--

ข้าวเปลือกเหนียวเมล็ดยาวหน้าปี ปี 2551/52

- สันปาดอง

จังหวัดเชียงราย	5.60 - 5.90		5.60 - 5.90	5.60 - 5.90	
จังหวัดเชียงใหม่	5.40 - 5.80		5.40 - 5.80	5.40 - 5.80	

- กข.6

จังหวัดอุดรธานี	5.40 - 5.50		5.40 - 5.50	5.40 - 5.60	+ 0.10
จังหวัดขอนแก่น				5.50-6.20	

- กข.10

จังหวัดอุดรธานี	5.30 - 5.50		5.30 - 5.50	5.30 - 5.50	
-----------------	-------------	--	-------------	-------------	--

ข้าวเปลือกเหนียวเมล็ดสั้นหน้าปี (คละ) ปี 2551/52

จังหวัดอุดรธานี	5.20 - 5.30		5.20 - 5.30	5.00-5.30	- 0.20
-----------------	-------------	--	-------------	------------------	---------------

ชนิด	สัปดาห์ก่อน ต่ำ-สูง	วันหีปก่อน 1 พ.ย.50	วันก่อน 31 ต.ค. 51	วันนี้ 3 พ.ย. 51	เปรียบเทียบ วันนี้/วันก่อน
ข้าวสาร					
ข้าวขาว 100% ชั้น 2 (ใหม่)	18.40-19.60	10.85-10.90	17.00-17.10	17.00-17.10	
ข้าวขาว 5% (ใหม่)	17.40-18.10	10.65-10.70	16.00-16.10	16.00-16.10	
ปลายข้าว เอ.วัน .เลิศ	9.00-9.10	9.65-9.70	9.00-9.10	8.90-9.00	- 0.10
- ข้าวใหม่		11.55-11.60		8.90-9.00	
ข้าวเหนียว 100%	18.00-18.60	11.45-11.50	16.90-17.00	16.90-17.00	
ปลายข้าวเหนียว เอ.วัน	9.90-10.00	7.65-7.70	9.90-10.00	9.90-10.00	
ข้าวหอมมะลิ 100% ชั้น 2	24.20-24.30	17.70-17.90	24.20-24.30	24.20-24.30	
- ข้าวใหม่				2170-2180	
ข้าวหอมมะลิ	17.90-18.00	10.55-10.60	17.90-18.00	17.90-18.00	
- ข้าวใหม่				17.00-17.10	
ข้าวหอมปทุมธานี	21.50-22.50	11.90-12.10	20.00-20.10	20.00-20.10	
				15.00-15.10	
ปลายข้าวหอมปทุมธานี	15.00-15.10	10.10-10.15	15.00-15.10	15.00-15.10	
				11.50-11.60	
ข้าวเหนียว 10% เมล็ดยาว	13.30-13.90	23.00-23.50	12.70-12.80	12.70-12.80	
ปลายข้าวเหนียว เอ.วัน	10.00-10.10	12.80-13.00	10.00-10.10	8.50-8.60	- 1.50
รำข้าวขาว	6.40-6.50	6.80-6.90	6.40-6.50	6.40-6.50	
ข้าวสารขายปลีก					
ข้าวหอมมะลิ	30.00-36.66	24.66-25.33	30.00-32.66	30.00-32.66	
ข้าวขาว 100%	27.33-32.00	16.00-17.33	27.33-30.00	27.33-30.00	
ข้าวเหนียว 10% เมล็ดยาว	14.66-16.00	23.33-24.00	14.66-15.33	14.66-15.33	

สถานการณ์ทั่วไป

- ข้าวเปลือก ราคาข้าวเปลือกเหนียว กข.6 จ.อุดรธานี ปรับตัวสูงขึ้นตามความต้องการของตลาด ส่วนข้าวชนิดอื่น ๆ ราคาเคลื่อนไหวอยู่ในเกณฑ์ดี
- ข้าวเปลือก ปริมาณซื้อขาย ณ ท่าข้าวลาดยาวจังหวัดนครสวรรค์และตลาดกลางสินค้าเกษตร จังหวัดพิษณุโลก เมื่อวันที่ 2 พฤศจิกายน 2551 มีปริมาณ 94 และ - เมตริกตัน ตามลำดับ
- ข้าวสาร ข้าวหอมมะลิฤดูใหม่ เริ่มออกสู่ตลาดแล้ว ปริมาณการซื้อขายมีไม่มากนัก ระดับราคาซื้อขาย โดยทั่วไปอยู่ในเกณฑ์ดี ส่วนปลายข้าว ราคาอ่อนตัวลงเล็กน้อยตามความต้องการของตลาด

ข้าวเปลือกภูมิภาค
ประจำวันที่ 3 พฤศจิกายน 2551

หน่วย: ตัน

ชนิด	สัปดาห์ก่อน ต่ำ-สูง	จันทร์	อังคาร	พุธ	พฤหัสบดี	ศุกร์	สัปดาห์นี้ ต่ำ-สูง
------	------------------------	--------	--------	-----	----------	-------	-----------------------

ข้าวเปลือกเจ้าหน้าปี ปี 2551/52

(ราคาปรับจํานำข้าวเปลือกเจ้าหน้าปี สัปดาห์ก่อน 25% - 100% ตันละ 10,800 - 12,000 บาท)

จังหวัดนครสวรรค์	9300-9500 ✓	9300-9500
	<small>(2 พ.ย.51)</small>	
จังหวัดพิษณุโลก	9200-9300 ✓	9200-9300
จังหวัดสุพรรณบุรี	9100-9200	9100-9200
จังหวัดปทุมธานี	9000-9500	9000-9500

ข้าวเปลือกหอมมะลิ ปี 2551/52 (สีได้ตันข้าว 36-42 กรัม)

(ราคาปรับจํานำข้าวเปลือกหอมมะลิ ชนิดสีได้ตันข้าว 36 - 42 กรัม ตันละ 14,400 - 15,000 บาท)

จังหวัดอุดรธานี	10000-11000 ✓	10000-11000
จังหวัดสุรินทร์	9200-9300 ✓	9200-9300

ข้าวเปลือกหอมปทุมธานี ปี 2551/52

(ราคาปรับจํานำข้าวเปลือกหอมปทุมธานี ชนิดสีได้ตันข้าว 36 - 42 กรัม ตันละ 11,400 - 12,000 บาท)

จังหวัดสุพรรณบุรี	10000-10200	10000-10200
-------------------	--------------------	-------------

ข้าวเปลือกเหนียวเมล็ดยาวหน้าปี ปี 2551/52

(ราคาปรับจํานำข้าวเปลือกเหนียว 10 % เมล็ดยาว ตันละ 10,000 บาท)

- สันปาดอง							
จังหวัดเชียงราย	5600-5900	5600-5900					5600-5900
จังหวัดเชียงใหม่	5400-5800	5400-5800					5400-5800
- กข. 6							
จังหวัดอุดรธานี - กข.6	5400-5500	5400-5600 ✓					5400-5600
- กข.10							
จังหวัดอุดรธานี	5300-5500	5300-5500					5300-5500

ข้าวเปลือกเหนียวเมล็ดสั้นหน้าปี (คละ) ปี 2551/52

(ราคาปรับจํานำข้าวเปลือกเหนียว 10 % ชนิดคละ ตันละ 9,000 บาท)

จังหวัดอุดรธานี	5200-5300	5000-5300 ✓					5000-5300
-----------------	-----------	--------------------	--	--	--	--	-----------

กรมการค้าภายใน

สำนักส่งเสริมการค้าสินค้าเกษตร

โทร. 0 2547 5400

ราคาขายส่งข้าว ผลิตภัณฑ์ และกระสอบป่าน
ในตลาดกรุงเทพมหานคร
ประจำวันที่ 3 พฤศจิกายน 2551

ชนิด	สัปดาห์ก่อน ต่ำ-สูง	จันทร์	อังคาร	พุธ	พฤหัสบดี	ศุกร์	สัปดาห์นี้ ต่ำ-สูง
ขายส่งทั่วไป ความชื้นไม่เกิน 14% เป็นราคาตามตัวอย่างที่ผู้ส่งออกหรือผู้ค้าส่งรับซื้อจากโรงสีหรือซื้อผ่านนายหน้า (หญิง) ที่ผู้ส่งออกรับซื้อด้วยเงินสด ไม่รวมกระสอบ (คำนวณราคาซื้อรวมกระสอบป่านชนิดบรรจุ 100 กก.หักด้วยราคากระสอบป่านใช้แล้วหนึ่งครั้ง) ส่งหน้าโรงเก็บข้าวของผู้ซื้อ							
							บาท/100 กก.
ข้าวขาว 100% ชั้น 1	2040-2050	2040-2050					2040-2050
ข้าวใหม่	-	-					-
ข้าวขาว 100% ชั้น 2	1910-1920	1910-1920					1910-1920
ข้าวใหม่	1700-1820	1700-1710					1700-1710
ข้าวขาว 100% ชั้น 3	1890-1900	1890-1900					1890-1900
ข้าวใหม่	1670-1790	1670-1680					1670-1680
ข้าวขาว 5%	1850-1860	1850-1860					1850-1860
ข้าวใหม่	1600-1730	1600-1610					1600-1610
ข้าวขาว 10%	1840-1850	1840-1850					1840-1850
ข้าวใหม่	1540-1660	1540-1550					1540-1550
ข้าวขาว 15%	-	-					-
ข้าวใหม่	1460-1580	1460-1470					1460-1470
ข้าวขาว 25%	-	-					-
ข้าวใหม่	1380-1500	1380-1390					1380-1390
ปลายข้าวขาว เอ.วัน.เลิศ	900-910	890-900					890-900
ข้าวใหม่	900-910	890-900					890-900
ปลายข้าวขาว เอ.วัน.พิเศษ	860-870	850-860					850-860
ข้าวใหม่	860-870	850-860					850-860
ปลายข้าวขาว ซี.วัน*	820-830	820-830					820-830
ข้าวเหนียว กข. 6	1390-1410	1390-1400					1390-1400
ข้าวใหม่	-	-					-
ข้าวเหนียว 10% เมล็ดยาว	1270-1340	1270-1280					1270-1280
ข้าวใหม่	-	-					-
ข้าวเหนียว 10% เมล็ดสั้น	1190-1240	1190-1200					1190-1200
ข้าวใหม่	-	-					-
ปลายข้าวเหนียว เอ.วัน	1000-1010	850-860					850-860
ข้าวใหม่	-	-					-
ข้าวเหนียว 100%	1690-1710	1690-1700					1690-1700
ข้าวเหนียว 5%	1640-1660	1640-1650					1640-1650
ปลายข้าวเหนียว เอ.วัน	990-1000	990-1000					990-1000
ข้าวหอมมะลิ							
100% ชั้น 1	2500-2510	2500-2510					2500-2510
ข้าวใหม่	-	2270-2280					2270-2280
100% ชั้น 2	2420-2430	2420-2430					2420-2430
ข้าวใหม่	-	2170-2180					2170-2180
ปลายข้าวหอมมะลิ	1790-1800	1790-1800					1790-1800
ข้าวใหม่	-	1700-1710					1700-1710
ข้าวหอมปทุมธานี	2000-2160	2000-2010					2000-2010
ข้าวใหม่	-	1500-1510					1500-1510
ปลายข้าวหอมปทุมธานี	1500-1510	1500-1510					1500-1510
ข้าวใหม่	-	1150-1160					1150-1160

หมายเหตุ* ปลายข้าวขาว ซี.วัน. เป็นราคาที่สืบเพื่อใช้ในการคำนวณอัตราส่งมอบตามโครงการรับจำนำข้าวเปลือก

(3 พฤศจิกายน 2551)

ชนิด	สัปดาห์ก่อน ต่ำ-สูง	จันทร์	อังคาร	พุธ	พฤหัสบดี	ศุกร์	สัปดาห์นี้ ต่ำ-สูง
รำข้าว	ราคาเงินสดไม่รวมกระสอบ ส่งมอบหน้าโรงเก็บข้าวของผู้ซื้อ						บาท/100 กก.
ขาว	640-650	640-650					640-650
นึ่ง	750-760	750-760					750-760
สกัด	400-410	400-410					400-410
กล้อง	100-110	100-110					100-110
ข้าวสาร							
(ขายส่งให้ร้านขายปลีก)							
ข้าวสารเจ้า	บาท/100 กก.						
100% (ข้าวหอม)	2750-2800	2750-2800					2750-2800
ข้าวใหม่	2750-2800	2750-2800					2750-2800
100%	2200-2250	2200-2250					2200-2250
ข้าวใหม่	2200-2250	2200-2250					2200-2250
5%	2150-2200	2150-2200					2150-2200
ข้าวใหม่	2150-2200	2150-2200					2150-2200
ข้าวสารเหนียว							
สันป่าตอง (เขี้ยวงู)							
100% (ใหม่)	1800-1850	1800-1850					1800-1850
5% (ใหม่)	1400-1450	1400-1450					1400-1450
ข้าวสารเหนียว							
10% เมล็ดยาว(ใหม่)	1150-1200	1150-1200					1150-1200
10% เมล็ดสั้น(ใหม่)	1050-1100	1050-1100					1050-1100
ผลิตภัณฑ์ข้าว	ราคาเงินสด (กล่องละ 10 กิโลกรัม)						
แป้งข้าวเจ้าเหนียว							บาท/3 กล่อง
เจ้าไม่น้ำ(3กล่อง)	730-740	730-740					730-740
เหนียวไม่น้ำ(3กล่อง)	805-810	805-810					805-810
กระสอบป่าน (ทอในประเทศด้วยใยปอ) ขนาด 29 นิ้ว x 43 นิ้ว	ราคาเงินสดส่งมอบถึงร้านผู้ซื้อ						บาท/1 ใบ
ใหม่	44.00-45.00	44.00-45.00					44.00-45.00
ใช้แล้ว -ไม่มีตรา	30.00 - 31.00	30.00 - 31.00					30.00 - 31.00
- มีตรา	20.00 - 22.00	20.00 - 22.00					20.00 - 22.00

ราคาขายปลีกข้าวสารในตลาดกรุงเทพฯ
 ประจำวันที่ 3 พฤศจิกายน 2551

บาท/15 กก.

ชนิด	สัปดาห์ก่อน ต่ำ-สูง	จันทร์	อังคาร	พุธ	พฤหัสบดี	ศุกร์	สัปดาห์นี้ ต่ำ-สูง
------	------------------------	--------	--------	-----	----------	-------	-----------------------

100% (ข้าวหอม)

ร้านค้าปลีกทั่วไป 480-490 480-490 480-490

ข้าวใหม่ 450-460 450-460 450-460

ข้าวสารเจ้า 100%

ร้านค้าปลีกทั่วไป 440-450 440-450 440-450

ข้าวใหม่ 410-420 410-420 410-420

ข้าวสารเจ้า 5%

ร้านค้าปลีกทั่วไป 380-390 380-390 380-390

ข้าวใหม่ 350-360 350-360 350-360

ข้าวสารเหนียว

สันป่าตอง (เขี้ยววง)

100% 330-340 330-340 330-340

5% 280-290 280-290 280-290

10% เมล็ดยาว 220-230 220-230 220-230

10% เมล็ดสั้น 180-190 180-190 180-190

สถานการณ์ทั่วไป

- ข้าวเปลือก ข้าวเปลือกที่ทยอยออกสู่ตลาด ส่วนใหญ่จะมีความชื้นสูง โรงสีจึงเสนอราคารับซื้อลดลง มีเพียง ข้าวเปลือกเหนียว จ.อุตรธานี ราคาปรับตัวสูงขึ้นตามภาวะตลาด
- ข้าวสาร ข้าวหอมมะลิฤดูใหม่ เริ่มออกสู่ตลาดแล้ว ปริมาณการซื้อขายมีไม่มากนัก ระดับราคาซื้อขาย โดยทั่วไปอยู่ในเกณฑ์ดี ส่วนปลายข้าว ราคาอ่อนตัวลงเล็กน้อยตามความต้องการของตลาด



.....
(นางประชุม กษมาประพจน์)

ผู้รายงาน

ข้าวเปลือกเจ้าหน้าปี 5% ปี 2551/52

แหล่งราคา	2551	พฤศจิกายน 2551																				
	ต.ค.	เฉลี่ย	3	4	5	6	7	10	11	12	13	14	17	18	19	20	21	24	25	26	27	28
ตลาดกลางท่าข้าวลาดยาว	10577	9400	9400																			
จังหวัดพิษณุโลก		9250	9250																			
จังหวัดสุพรรณบุรี		9150	9150																			
จังหวัดปทุมธานี		9250	9250																			
เฉลี่ย		9263	9263																			

ราคารับจํานํา ต้นละ 11,800 บาท

ข้าวเปลือกเจ้าหน้าปี 25% ปี 2551/52

แหล่งราคา	2551	พฤศจิกายน 2551																				
	ต.ค.	เฉลี่ย	3	4	5	6	7	10	11	12	13	14	17	18	19	20	21	24	25	26	27	28
ตลาดกลางท่าข้าวลาดยาว	9227	8400	8400																			
จังหวัดพิษณุโลก																						
จังหวัดสุพรรณบุรี																						
จังหวัดปทุมธานี																						
เฉลี่ย		8400	8400																			

ราคารับจํานํา ต้นละ 10,800 บาท

ข้าวเปลือกหอมมะลิ ปี 2551/52

หน่วย บาท/ตัน

แหล่งราคา	2551	พฤศจิกายน 2551																				
	ต.ค.	เฉลี่ย	3	4	5	6	7	10	11	12	13	14	17	18	19	20	21	24	25	26	27	28
จังหวัดอุดรธานี	12825	10500	10500																			
จังหวัดสุรินทร์	14473	9250	9250																			
เฉลี่ย																						

ราคารับจำนำ ชนิดสีได้ตันข้าว 36-42 กรัม 14,400 - 15,000 บาท/ตัน

ข้าวเปลือกเหนียว 10 % ชนิดคละ ปี 2551/52

หน่วย บาท/ตัน

แหล่งราคา	2551	พฤศจิกายน 2551																				
	ต.ค.	เฉลี่ย	3	4	5	6	7	10	11	12	13	14	17	18	19	20	21	24	25	26	27	28
จังหวัดอุดรธานี	6991	5150	5150																			

ราคารับจำนำ 9,000 บาท/ตัน

ข้าวเปลือกเหนียว เมล็ดยาวนาปี ปี 2551/52

สันป่าตอง

หน่วย บาท/ตัน

แหล่งราคา	2551	พฤศจิกายน 2551																									
		เฉลี่ย	3	4	5	6	7	9	10	11	12	13	14	16	17	18	19	20	21	23	24	25	26	27	28		
จังหวัดเชียงราย		5750	5750																								
จังหวัดเชียงใหม่		5600	5600																								
เฉลี่ย																											

ราคาปรับจํานำ ต้นละ 10,000 บาท

ข้าวเปลือกเหนียว เมล็ดยาวนาปี ปี 20/52

กข. 6

หน่วย บาท/ตัน

แหล่งราคา	2551	พฤศจิกายน 2551																								
		เฉลี่ย	3	4	5	6	7	9	10	11	12	13	14	16	17	18	19	20	21	23	24	25	26	27	28	
จังหวัดอุดรธานี			5500																							
เฉลี่ย																										

ข้าวเปลือกเหนียว เมล็ดยาวนาปี ปี 2551/52

กข. 10

หน่วย บาท/ตัน

แหล่งราคา	2551	พฤศจิกายน 2551																								
		เฉลี่ย	3	4	5	6	7	9	10	11	12	13	14	16	17	18	19	20	21	23	24	25	26	27	28	
จังหวัดอุดรธานี		5400	5400																							
เฉลี่ย																										

ราคาข้าวสารบรรจุถุงที่ห้างสรรพสินค้าจำหน่าย

ประจำวันที่ 3 พฤศจิกายน 2551

บาท / ถุง

ชนิด	หน่วย	ราคา หน้าถุง	ท็อป	ตั้งหัวแสง	สหกรณ์กรุงเทพ	เทสโก้	บิ๊กซี	คาร์ฟูร์	แมคโคร
ข้าวหอมมะลิ 100%									
บัวทิพย์	5 กก.	230				178			
สุรินทร์ทิพย์	5 กก.	280	239	214	216				
หงษ์ทอง (แดง)	5 กก.	250	219	199*	199	193	189	189	190
(ใหม่)	5 กก.	280	215*	209*	220		189	209	205
มาบุญครอง (แดง)	5 กก.	250	195	204	199	215	190	195	190
มาบุญครอง (เขียว)	5 กก.	230			(180)180			179	185
เกษตร (แดง)	5 กก.	220	205	194	193		186	185	
เกษตร (เขียว)	5 กก.	210	199	187	187	179	180	179	177
เบญจรงค์	5 กก.	280	209	179		195	158*		163
ฉัตรทอง (แดง)	5 กก.	255	(240)225		(270)230		207	(235)198	
ฉัตรอุบล (เหลือง)	5 กก.	200	175*	203	203		180	182	179
ฉัตรเพชร	5 กก.	230	209					192	
แสนดี (ถิ่นสยาม)	5 กก.	250	215		186	189	187	189	200
ทุ่งกุลา	5 กก.	300	259	223	241		(250)217	230	235
ปิ่นเงินเพชร	5 กก.	300	190				158*	165*	
ไท ไท(หอมมะลิอินทรีย์)	5 กก.	300	239	233.00					
โคโค	5 กก.	230	195						
ดอกบัว	5 กก.	230	212			159	198	199	
เทศโก้(สีทอง)	5 กก.	230				183			
อิมทิพย์ (กินรี)	5 กก.	250	205		172	195	215	169*	170
เพื่อนไทย	5 กก.								
# ท็อป	5 กก.	220	169*						
ช้างทิพย์	4 กก.	240	219	211		209		207	200
ปทุมทอง	5 กก.	220	169*						
ชามทอง	5 กก.	250	209						
พนมรุ้ง	5 กก.	230		189	186	189	169*		
ภูรุ้ง	5 กก.	215							185
ศรีเมือง	5 กก.	250	209						
เอโร่(แดง)	5 กก.	230							171
เอโร่(เงิน)	5 กก.								160
ส.เขมรราช	5 กก.	280		196	195				
บัวทอง (แดง)	5 กก.	220	177	168				187	155
เก็กฮวย	5 กก.	300			217				
บัณฑิตน้อย	5 กก.	230			173				
บิ๊กซี	5 กก.	250					179		
คาร์ฟูร์	5 กก.							159*	
ข้าวหอมมะลิ 5%									
หงษ์ทอง (เขียว)	5 กก.	230	210	176	200		200	192	
ฉลาดชิม	5 กก.	180						155	
เอโร่	5 กก.	240							173
เบญจรงค์	5 กก.	180							
เกษตร	5 กก.	230	185						170

ราคาข้าวสารบรรจุถุงที่ห้างสรรพสินค้าจำหน่าย

ประจำวันที่ 3 พฤศจิกายน 2551

บาท / ถุง

ชนิด	หน่วย	ราคา หน้าถุง	ท็อป	ตั้งอ้าวเสง	สหกรณ์กรุงเทพ	เทสโก	บิ๊กซี	คาร์ฟูร์	แมคโคร
ข้าวหอมมะลิ 100%									
บัวทิพย์	5 กก.	230				178			
สุรินทร์ทิพย์	5 กก.	280	239	214	216				
หงษ์ทอง (แดง)	5 กก.	250	219	199*	199	193	189	189	190
(ใหม่)	5 กก.	280	215*	209*	220		189	209	205
มานูญครอง (แดง)	5 กก.	250	195	204	199	215	190	195	190
มานูญครอง (เขียว)	5 กก.	230			(180)180			179	185
เกษตร (แดง)	5 กก.	220	205	194	193		186	185	
เกษตร (เขียว)	5 กก.	210	199	187	187	179	180	179	177
เบญจรงค์	5 กก.	280	209	179		195	158*		163
ฉัตรทอง (แดง)	5 กก.	255	(240)225		(270)230		207	(235)198	
ฉัตรอุบล (เหลือง)	5 กก.	200	175*	203	203		180	182	179
ฉัตรเพชร	5 กก.	230	209					192	
แสนดี (ถิ่นสยาม)	5 กก.	250	215		186	189	187	189	200
ทุ่งกุลา	5 กก.	300	259	223	241		(250)217	230	235
ปิ่นเงินเพชร	5 กก.	300	190				158*	165*	
ไทไท(หอมมะลิอินทรีย์)	5 กก.	300	239	233.00					
โคโค	5 กก.	230	195						
คอกบัว	5 กก.	230	212			159	198	199	
เทสโก้(สีทอง)	5 กก.	230				183			
อิมทิพย์ (กินรี)	5 กก.	250	205		172	195	215	169*	170
เพื่อนไทย	5 กก.								
# ท็อป	5 กก.	220	169*						
ช้างทิพย์	4 กก.	240	219	211		209		207	200
ปทุมทอง	5 กก.	220	169*						
ชามทอง	5 กก.	250	209						
พนมรุ้ง	5 กก.	230		189	186	189	169*		
บุรี	5 กก.	215							185
ศรีเมือง	5 กก.	250	209						
เอโร่(แดง)	5 กก.	230							171
เอโร่(เงิน)	5 กก.								160
ส.เขมรราช	5 กก.	280		196	195				
บัวทอง (แดง)	5 กก.	220	177	168				187	155
เก็กฮวย	5 กก.	300			217				
บัณฑิตน้อย	5 กก.	230			173				
บิ๊กซี	5 กก.	250					179		
คาร์ฟูร์	5 กก.							159*	
ข้าวหอมมะลิ 5%									
หงษ์ทอง (เขียว)	5 กก.	230	210	176	200		200	192	
ฉลาดชิม	5 กก.	180						155	
เอโร่	5 กก.	240							173
เบญจรงค์	5 กก.	180							
เกษตร	5 กก.	230	185						170

ชนิด	หน่วย	ราคา หน้าถุง	ท็อป	ตั้งอ้วตั่ง	สหกรณ์กรุงเทพ	เทสโก้	บิ๊กซี	คาร์ฟูร์	แมคโคร
ข้าวหอมมะลิ 10%									
สุพรรณหงส์ (แดง)	5 กก.	280	205			170	182		165
เซฟ	5 กก.	210	209						
หงษ์ทอง (ส้ม)	5 กก.	210	205	165*	193		190	179	
เกษตร (ม่วง)	5 กก.	200		174			170	167	
# อิมทิพย์ (เขียว)	5 กก.	240	193			180			
# คุ่มคำ	5 กก.	185				180			
ข้าวหอมปทุมธานี 100%									
ฉัตร(ม่วง)	5 กก.	195						179	170
มาบุญครอง	5 กก.	230		189	209	180	187	180	
ดอกบัว	5 กก.	210				180		165	
หงษ์ทอง (ส้ม)	5 กก.	240	210	220	214		199	188	
เทสโก้(เทา)	5 กก.	200				175			
ปทุมทิพย์	5 กก.	280					182		
เอโร่	5 กก.	230							180
ข้าวผสม (ข้าวหอมมะลิและข้าวขาว)									
แสนดี (เขียว)	5 กก.	220						157	157
มาบุญครอง (ชมพู)	5 กก.	220		182	203			175	
# ชวานาไทย	5 กก.	250	(300)199						
# สุพรรณหงส์	5 กก.					137			
# ฉัตร (ส้ม)	5 กก.	195	172	176	164	160	160	157	160
# ฉัตรอรุณ(เขียว)	5 กก.	175				160	155	149	150
# ไวถึง(เขียว)	5 กก.	220						164	175
เกษตร(เขียวอ่อน)	5 กก.	190		173		166*	170	158	159
TESCO (เขียว)	5 กก.	220				166			
ปิ่นเงิน	5 กก.	300	179					182	158
เอโร่	5 กก.	220							173
พระพิรุณ	5 กก.	300					185		
คาร์ฟูร์ (เขียวเข้ม)	5 กก.							169	
บัวทอง(เขียว)	5 กก.	180	159				139	139	135
บัวทอง(ฟ้า)	5 กก.	200		157			165	149*	145
มิตรภาพ (เขียว)	5 กก.	260		157		165			150
ข้าวหอมมะลิและข้าวมันปู									
ธัญญทิพย์	5 กก.	300	255	223	241				235
ธัญญทิพย์	2 กก.	130	109	89	130				
ดอกมะลิ	2 กก.	100	95		95				
ท็อป	2 กก.	95	92						
เบญจรงค์	5 กก.	280							
เนเจอร์โซน	1.4 กก.	150	112			104			
ข้าวเหนียว									
ธัญญทิพย์	1 กก.	45	45	44.50					
เทสโก้	5 กก.	180				132			
บัวทิพย์	5 กก.	160				119	132		
แสนดี	5 กก.	180						136	127
คาร์ฟูร์	5 กก.							145	
บิ๊กซี	5 กก.	160					132		
เอโร่	5 กก.	180							125
ฉัตร	5 กก.	185					(130)123		119

ชนิด	หน่วย	ราคา หน้าถุง	ท็อป	ตั้งหัวเสง	สหกรณ์กรุงเทพ	เทสโก	บิกซี	คาร์ฟูร์	แมคโคร
ข้าวกล้องหอมมะลิ 100 %									
คุ่มค่า	5 กก.					159			
เทสโก้	5 กก.	200				173*			
อิมทิพย์	5 กก.	250							185
เอโร่	5 กก.	250							179
ธัญญทิพย์	5 กก.	300	255	223	241				235
แสนดี	5 กก.	250							183
TOPS	2 กก.	90	85						
เบญจรงค์	2 กก.	120		80		89	89		
ดอกบัว	2 กก.		90			76			
เนเจอร์โซน	1.4 กก.	150	112			112			
กฟผ	2 กก.	80	75			80			
# เกรทฮาเวสต์	2 กก.	180	123			130			
มาบุญครอง	2 กก.	100	100	99	91	96	92	100	
ไทไท	2 กก.	160	105	129		111			
# ดอกมะลิ	2 กก.	100	95		85				
# หงษ์ทอง	2.5 กก.	120	117	99	99	99	110	107	
เทสโก้	2 กก.	90				85			
ข้าวขาว 100%									
สุพรรณหงส์	5 กก.						173		
มิตรภาพ	5 กก.	230		141.00			138		
ดอกบัว	5 กก.	190	190			167		155	
โคโค	5 กก.		159						
หงส์ทอง (น้ำเงิน)	5 กก.	230		178*	177		195	175	
เพื่อนไทย	5 กก.								
เกษตร(น้ำเงิน)	5 กก.	180	169	161	161		158	156	
เบญจรงค์	5 กก.	220		147					135
เทสโก้ (น้ำเงิน)	5 กก.	230				131			
ปิ่นเงิน	5 กก.						(180)139	160	129
แสนดี	5 กก.	230	170		169	(220) 154	169	179	163
พระพิรุณ	5 กก.	250					(170)145		
ไวกิ่ง	5 กก.	220						149	152
มาบุญครอง (ฟ้า)	5 กก.	220	180	172	172	169*	175	169	
มาบุญครอง (น้ำเงิน)	5 กก.	200							165
พนมรุ้ง	5 กก.	210		162	159	179			
เอโร่	5 กก.	230							147
บิกซี	5 กก.	230					159		
อิมทิพย์	5 กก.	220	180					129*	
ข้าวขาว 5%									
โคโค	5 กก.	180	152						
เอโร่	5 กก.	220							152
แสนดี	5 กก.	220						129	152
บัณฑิตน้อย	5 กก.	170			147				
ช้างคู่โลก	5 กก.	170			147				
ฉัตร(น้ำเงิน)	5 กก.	190			163			157	149
ธัญญรักษ์	5 กก.	160			145				

ชนิด	หน่วย	ราคา หน้าถุง	ที่อุป	ตั้งอ่าวแสง	สหกรณ์กรุงเทพ	เทสโก	บิ๊กซี	คาร์ฟูร์	แมคโคร
ข้าวขาว 10%									
คาร์ฟูร์								169	
ชวานาไทย	5 กก.	250	159						129
ปทุมทิพย์	5 กก.	230					168		128
เซฟแพค	5 กก.								145
ท็อปส์	5 กก.	190	190						
ข้าวขาว 25%									
เฟิร์สทไฟรซ์	5 กก.								
ภักตรา	5 กก.	160					155		
ข้าว(อื่น ๆ)									
เซฟแพค (ขข 35%)	5 กก.	180							182
คาร์ฟูร์ (ขข 35 %)	5 กก.							145	
กสิกรไทย (ขข 35%)	5 กก.	220					155		
คุ่มค่า(ขข. 35 %)	5 กก.	150				133			
หงษ์ทอง (ข้าวสังข์หยด)	2 กก.	95	85	75			81	83	

* จักรายการพิเศษ

กรมการค้าภายใน สำนักส่งเสริมการค้าสินค้าเกษตร โทร 02 5475400

ราคาขายปลีกข้าวสารร้านค้าทั่วไปในตลาดกรุงเทพฯ

ประจำวันที่ 3 พฤศจิกายน 2551

หน่วย : บาท

ชนิด	หน่วย	ราคาหน้าถุง	ราคาจำหน่าย
บรรจุถุง			
-ข้าวหอมมะลิ 100%			
หงษ์ทอง	5 กก.	250	210
-ข้าวขาว 100%			
มาบุญครอง	5 กก.	220	185
ข้าวตวง (ถัง)			
-ข้าวหอมมะลิ			
ส้มโอ	1 กก./15 กก.		34-36/500-530
แสนดี	1 กก./15 กก.		34-35/500-510
สามงู	1 กก./15 กก.		34-35/500-510
เก้าใบโพธิ์	1 กก./15 กก.		30-32/450-480
ดวงใจ	1 กก./15 กก.		33-35/480-520
อื่น ๆ	1 กก./15 กก.		29-30/420-440
-ข้าวขาว 100%			
กำไล	1 กก./15 กก.		28-30/420-440
สาดี	1 กก./15 กก.		28/410
กึ่งมังกร	1 กก./15 กก.		28-30/420-440
เพชรคู่	1 กก./15 กก.		29/430
นกกนางแอ่น	1 กก./15 กก.		30/440
บัวชมพู	1 กก./15 กก.		28-30/420-440
ตราลูกโลกคู่	1 กก./15 กก.		28-29/410-430
แสนดี	1 กก./15 กก.		29-30/420-440
ไวกิ่ง	1 กก./15 กก.		27-29/390-430
เรื่องไทย	1 กก./15 กก.		27-28/390-410
อื่น ๆ	1 กก./15 กก.		27-29/390-420

รายงานการติดตามภาวะตลาดสินค้า ข้าวโพดและถั่วชนิดต่าง ๆ ในกรุงเทพมหานคร
 ประจำวันที่ 3 พฤศจิกายน 2551

บาท/ กก.

รายการ	ปี 2550	ปี 2551		การเปลี่ยนแปลง + เพิ่ม - ลด	สถานการณ์
	วันนี้ปีก่อน 3 พ.ย. 50	วันก่อน 31 ต.ค. 51	วันนี้ 3 พ.ย. 51		
ราคาขายส่ง					ข้าวโพดและถั่วชนิดต่าง ๆ เกษตรกรส่วนใหญ่รอเข้าร่วมโครงการ รับจํานําจึงชะลอการนำผลผลิตออกจำหน่าย โรงงานอาหารสัตว์ ที่มีความต้องการ จึงเสนอราคาปรับขึ้น
ข้าวโพด	ไซโล	8.16-8.25	หยุดรับซื้อชั่วคราว	หยุดรับซื้อชั่วคราว	
	โรงงานอาหารสัตว์	8.50-8.56	8.30-8.52	8.50-8.63 + 0.11 ถึง 0.20	
ข้าวฟ่าง	ขาว	-	-	-	
	แดง	-	-	-	
ถั่วเขียวผิวมัน	อย่างดี	24.00-25.00	26.00-27.00	26.00-27.00	
	อย่างรอง	19.00-20.00	20.00-21.00	20.00-21.00	
ถั่วดำ		18.00-20.00	23.00-24.00	23.00-24.00	

ผู้รายงาน
 (นางประทุม กษมาประพจน์)

รายงานการติดตามภาตลาด "ปาล์มน้ำมัน และน้ำมันปาล์ม" ในกรุงเทพมหานคร

ประจำวันที 3 พฤศจิกายน 2551


f: ราคาปาล์ม/ลิตร

รายการ	หน่วย	ราคาขายส่ง			+ เพิ่มขึ้น - ลดลง	ภาวะการค้า
		ราคาวันปีก่อน	ราคาวันก่อน	ราคาวันนี้		
		3 พ.ย. 50	31 ต.ค. 51	3 พ.ย. 51		
ผลปาล์มทะเลาย (ราคาโรงสกัดรับซื้อ)						
คุณภาพ เบอร์เซนต์น้ำมัน (คละ)	บาท/กก.	4.40 - 5.20	2.10 - 2.60	2.10 - 2.60		ผลปาล์มทะเลายและผลปาล์มร่วง จากภาวะตลาดน้ำมันปาล์มดิบเริ่มกระเตื้องขึ้น ซึ่งเป็นผลกระทบจากราคาน้ำมันปาล์มดิบตลาดมาเลเซีย สูงขึ้น อีกทั้งปริมาณผลปาล์มเริ่มลดลง ส่งผลให้โรงสกัด ปรับราคารับซื้อผลปาล์มสูงขึ้น
- จ.กระบี่	บาท/กก.	4.80 - 4.95	2.30 - 2.60	2.35 - 2.60	+0.05	
- จ.สุราษฎร์ธานี	บาท/กก.	4.60 - 5.00	2.20 - 2.30	2.20 - 2.40	+0.10	
- จ.ชุมพร	บาท/กก.	5.00 - 5.20	2.20 - 2.60	2.30 - 2.60	+0.10	
- จ.ตรัง	บาท/กก.	4.85 - 4.90	2.10 - 2.40	2.30 - 2.50	+0.10ถึง0.20	
- จ.สตูล	บาท/กก.	4.40 - 4.60	2.10 - 2.30	2.10 - 2.30		
คุณภาพ เบอร์เซนต์น้ำมัน (15%)	บาท/กก.	4.14 - 4.80	2.02 - 2.10	2.02 - 2.30	+0.20	
- จ.กระบี่	บาท/กก.	4.40	2.10	2.20	+0.10	
- จ.สุราษฎร์ธานี	บาท/กก.	4.14	2.02	2.02		
- จ.ชุมพร	บาท/กก.	4.60	2.20	2.30	+0.10	
- จ.ตรัง	บาท/กก.	4.80	2.20	2.30	+0.10	
- จ.สตูล	บาท/กก.	4.40	2.10	2.10		
คุณภาพ เบอร์เซนต์น้ำมัน (17%)	บาท/กก.	4.60 - 5.20	2.30 - 2.60	2.30 - 2.60		น้ำมันปาล์มดิบ ราคาสูงขึ้น นอกจากผลกระทบจากราคาน้ำมันปาล์มดิบ ตลาดมาเลเซียที่ปรับตัวสูงขึ้น และเข้าวันนี้ราคาสูงขึ้นอีก ซึ่ง อยู่ที่ 1,600 กว่าริงกิต/ตัน โรงสกัดจึงมีการเสนอราคาจำหน่าย น้ำมันปาล์มดิบสูงขึ้นที่ กก.ละ 15.00 บาท แต่ยังไม่มีการซื้อ ขาย ต่างรอดูสถานการณ์ ขณะเดียวกันราคาผลปาล์มปรับ ตัวสูงขึ้น ตามปริมาณความต้องการของแต่ละโรง อย่างไรก็ตาม โรงกลั่นบางโรงแจ้งปรับราคาน้ำมันปาล์ม สำเร็จรูป ลดลง เพื่อให้ตลาดคล่องตัวขึ้น จากการปรับราคา น้ำมันปาล์มสำเร็จรูป ชนิดบรรจุขวด 1 ลิตร ลดลงเหลือขวดละ 38.00 บาท เมื่อวันที่ 1 พ.ย.51 ตามราคาแนะนำที่กรมฯ ขอ ความร่วมมือและหารือกันไว้ ตั้งแต่วันที่ 16 ต.ค.51 ขณะนี้ใน ห้างสรรพสินค้าส่วนใหญ่ ปรับราคาน้ำมันปาล์มสำเร็จรูป ชนิด บรรจุขวด 1 ลิตร เหลือ ขวดละ 38 บาทแล้วและบางแห่งมีการ ส่งเสริมการขาย เหลือเพียงขวดละ 27 - 28 บาท ในบางห้างฯ เป็นผลให้น้ำมันปาล์มบริสุทธิ์มีราคาลดลงตามไปด้วย
- จ.กระบี่	บาท/กก.	4.95	2.60	2.60		
- จ.สุราษฎร์ธานี	บาท/กก.	5.00	2.30	2.40	+0.10	
- จ.ชุมพร	บาท/กก.	5.20	2.60	2.60		
- จ.ตรัง	บาท/กก.	5.00	2.40	2.50	+0.10	
- จ.สตูล	บาท/กก.	4.60	2.30	2.30		
ผลปาล์มร่วง จ.ชุมพร	บาท/กก.	6.50 - 7.00	4.10 - 4.40	4.10 - 4.50	+0.10	
น้ำมันปาล์มดิบ (ราคาซื้อขายทั่วไปส่งมอบถึงผู้ซื้อ)						
- เกรด A (น้ำมันจากเปลือก)	บาท/กก.	29.25 - 29.50	14.00 - 14.25	14.50 - 14.75	+0.50	
- เกรด B (น้ำมันรวม)	บาท/กก.	28.25 - 28.50	13.00 - 13.25	13.50 - 13.75	+0.50	
น้ำมันเมล็ดในปาล์มดิบ	บาท/กก.	31.25 - 32.00	20.50 - 21.00	20.50 - 21.00		

รายการ	หน่วย	ราคาขายส่ง			+ เพิ่มขึ้น - ลดลง	ภาวะการค้า
		ราคาวันปีก่อน	ราคาวันก่อน	ราคาวันนี้		
		31 ต.ค. 50	30 ต.ค. 51	3 พ.ย. 51		
น้ำมันปาล์มบริสุทธิ์ * (ราคาซื้อขายทั่วไปส่งมอบถึงผู้ซื้อ)						
- โอเลอิน	บาท/กก.	32.64 - 34.50	25.53 - 26.65	24.04 - 26.65	-1.49	
- สเตอริน	บาท/กก.	28.00 - 28.25	13.25 - 14.25	13.25 - 14.25		
น้ำมันปาล์มสำเร็จรูป (ราคารวม VAT)						
- ราคาขายส่ง (โรงกลั่นส่งมอบถึงยี่ปั้ว)						
- ชนิดบรรจุปีบ 12.50 กก.	บาท/กก.	39.20 - 41.20	31.60 - 32.80	30.00 - 32.80	-1.60	
- ตรามรกต	บาท/ปีบ	490	405	405		
- ตราหยก	บาท/ปีบ	515	405	405		
- ตราโอลีน	บาท/ปีบ	515	410	410		
- ตราเกสร	บาท/ปีบ	515	395	375	-20	
- ชนิดบรรจุขวด 1 ลิตร (12 ขวด/หีบ)	บาท/ขวด	37.92 - 39.17	27.92 - 31.67	27.50 - 31.67	-0.42	
- ตรามรกต	บาท/หีบ	455	370	370		
- ตราหยก	บาท/หีบ	465	380	380		
- ตราโอลีน	บาท/หีบ	470	370	370		
- ตราเกสร	บาท/หีบ	460	335	330	-5	
- ราคาขายปลีก ในตลาดกรุงเทพฯ						
- ชนิดบรรจุปีบ	บาท/กก.	42 - 43	30 - 32	30 - 32		
- ชนิดบรรจุขวด 1 ลิตร	บาท/ขวด	38 - 40	32 - 35	32 - 35		
ตลาดมาเลเซีย		(31 ต.ค.50)	(29 ต.ค. 51)	(30 ต.ค. 51)		
- น้ำมันปาล์มดิบ (Crude Palm Oil)	ริงกิต/ตัน	2,887.50	1,415.00	1,563.75		
"	บาท/กก.	29.37	13.78	15.36	+1.58	
- น้ำมันบริสุทธิ์ (RBD Palm Olein)	USD/ตัน	925.00	490.00	525.00		
"	บาท/กก.	31.45	17.09	18.37	+1.28	
- สเตียรินบริสุทธิ์ (RBD Stearin)	USD/ตัน	885.00	355.00	360.00		
"	บาท/กก.	30.09	12.38	12.59	+0.21	
หมายเหตุ : * น้ำมันปาล์มบริสุทธิ์เป็นราคาไม่รวม VAT						

อัตราแลกเปลี่ยน US\$ = 34.9860 บาท (อัตรากลาง)
 1 ริงกิต = 9.8223 บาท (อัตรากลาง)
 (31 ต.ค. 51)

หมายเหตุ : ตลาดมาเลเซียปิด ใช้อัตราแลกเปลี่ยนวันที่ 31 ต.ค.51


 (นาง อมราพร อินทร์แมน)


รายงานการติดตามภาวะและราคา ถั่วเหลืองและผลิตภัณฑ์ และน้ำมันรำข้าว ในตลาดกรุงเทพมหานคร
 ประจำวันที่ 3 พฤศจิกายน 2551

Agri_35 รายงาน F:รายงาน ผศป.

รายการสินค้า	หน่วย	ปีก่อน วันนี้ 3 พ.ย. 50	ราคาขายส่ง		+เพิ่ม -ลด	สถานการณ์
			วันก่อน 31 ต.ค. 51	วันนี้ 3 พ.ย. 51		
เมล็ดถั่วเหลือง						
เกรดแปรรูปผลิตภัณฑ์อาหาร	บาท/กก.	18.00 - 19.00	23.00 - 24.00	21.00 - 22.00	-2.00	เมล็ดถั่วเหลือง ราคาตกลงเนื่องจากปริมาณผลผลิตมีเข้าสู่ตลาดมาก ผลผลิตส่วนใหญ่มีความชื้นสูง โดยเฉพาะเมล็ดถั่วเหลืองเกรดสกัดน้ำมัน เป็นผลกระทบจากภาวะตลาดน้ำมันพืชชะลอตัว โรงสกัดจึงปรับราคารับซื้อลดลง
เกรดผลิตอาหารสัตว์	บาท/กก.	16.00 - 17.00	22.00 - 22.50	20.00 - 20.50	-2.00	
เกรดสกัดน้ำมัน (สกัดน้ำมันความชื้นไม่เกิน 13%)	บาท/กก.	15.00 - 15.75	17.00 - 18.00	16.50 - 17.00	-0.50 ถึง -1.00	
น้ำมันถั่วเหลืองบริสุทธิ์						
ชนิดบรรจุถัง (200 ลิตร)	บาท/กก.	34.72 - 37.45	53.82 - 54.57	53.82 - 54.57		
ชนิดบรรจุปีป 13.75 ลิตร	บาท/กก.	37.84 - 39.52	56.50 - 57.20	56.50 - 57.20		
ชนิดบรรจุขวด 1 ลิตร (หน้าโรงงาน)						
ตราอรุณ	บาท/ขวด	36.67 - 37.00	48.50 - 51.10	48.50 - 51.10		
ตรากุ๊ก	บาท/ขวด	36.75 - 37.08	48.20 - 51.10	48.20 - 51.10		
ชนิดบรรจุขวด 1 ลิตร (ขายส่ง)						
ตราอรุณ	บาท/ขวด	37.16 - 37.58	49.00 - 52.83	49.00 - 52.83		
ตรากุ๊ก	บาท/ขวด	37.50 - 37.83	48.75 - 52.25	48.75 - 52.25		
น้ำมันรำข้าวบริสุทธิ์						
ชนิดบรรจุปีป 13.75 ลิตร	บาท/กก.	38.52 - 41.09	57.42 - 58.21	57.42 - 58.21		
ชนิดบรรจุขวด 1 ลิตร (หน้าโรงงาน)						
ตราคิง	บาท/ขวด	36.50 - 36.83	49.10 - 51.35	49.10 - 51.35		
ตราหิม	บาท/ขวด	37.08 - 37.50	50.30 - 53.05	50.30 - 53.05		
ราคาขายปลีก ชนิดขวด 1 ลิตร						
น้ำมันถั่วเหลือง						
- ตราอรุณ	บาท/ขวด	38.50 - 40.00	49.50 - 54.00	49.50 - 54.00		
- ตรากุ๊ก	บาท/ขวด	39.00 - 40.00	49.50 - 54.00	49.50 - 54.00		
น้ำมันรำข้าวบริสุทธิ์						
- ตราคิง	บาท/ขวด	39.00 - 40.00	52.00 - 55.00	52.00 - 55.00		
- ตราหิม	บาท/ขวด	39.00 - 40.00	52.50 - 57.00	52.50 - 57.00		

ผู้รายงาน..... วราตรี นุญสนอง

(นางวราตรี นุญสนอง)

ผู้ตรวจ..... 


(นางอมราพร อินทร์แมน)

รายงานการติดตามภาวะและราคา "วัตถุดิบอาหารสัตว์" ในตลาดกรุงเทพมหานคร
 ประจำวันที่ 3 พฤศจิกายน 2551

Agri_35 รายงานประจำวัน สดป.

รายการสินค้า	หน่วย บาท	ปีก่อน วันนี้ 3 พ.ย. 50	ปีนี้ (2551)		+ เพิ่ม - ลด	สถานการณ์
			วันก่อน 31 ต.ค. 51	วันนี้ 3 พ.ย. 51		
ปลาป่น						ปลาป่น ราคาลดลงเนื่องจากภาวะตลาดชะลอตัว วัตถุดิบชนิดอื่น ๆ ปรับตัวลดลงต่อเนื่อง บางส่วนหันไปใช้ทดแทน ได้ เป็นผลให้ผู้ผลิตปรับราคาปลาป่นลดลงเพื่อให้สอดคล้อง กับภาวะตลาด กากถั่วเหลือง ราคาตกลงตามราคาในตลาดต่างประเทศ ที่ปรับตัวลดลงอย่างต่อเนื่อง ประกอบกับความต้องการใช้ ภายในประเทศชะลอตัว
เกรดกึ่ง	กก.	26.00	28.10	27.60	-0.50	
โปรตีนร้อยละ 60 ขึ้นไป กลิ่นเบอร์ 1	กก.	25.30	27.70	27.20	-0.50	
โปรตีนร้อยละ 60 ลงมา กลิ่นเบอร์ 1	กก.	24.60	27.00	26.50	-0.50	
โปรตีนร้อยละ 60 ขึ้นไป กลิ่นเบอร์ 2	กก.	22.70	27.60	27.10	-0.50	
โปรตีนร้อยละ 60 ลงมา กลิ่นเบอร์ 2	กก.	21.80	26.70	26.20	-0.50	
โปรตีนร้อยละ 60 ขึ้นไป กลิ่นเบอร์ 3	กก.	21.70	27.10	26.60	-0.50	
โปรตีนร้อยละ 60 ลงมา กลิ่นเบอร์ 3	กก.	20.80	26.20	25.70	-0.50	
หัวปลา โปรตีนร้อยละ 45 ขึ้นไป	กก.	21.90	25.90	25.40	-0.50	
ปลาชาย โปรตีนร้อยละ 60	กก.	20.00	23.80	23.30	-0.50	
กากถั่วเหลือง						เมล็ดถั่วเหลือง เกรดสกัดน้ำมัน ราคาตกลงเนื่องจาก ภาวะตลาดน้ำมันพืชชะลอตัว อีกทั้งปริมาณผลผลิตถั่วเหลือง มีส่งเข้าตลาดอย่างต่อเนื่อง ส่งผลให้โรงสกัดปรับราคารับซื้อลดลง
นำเข้า โปรตีนร้อยละ 42-45	กก.	14.40 - 14.50	14.80 - 15.00	14.30 - 14.50	-0.50	
นำเข้า โปรตีนร้อยละ 46-48	กก.	15.00 - 15.20	15.40 - 15.50	14.70 - 14.80	-0.70	
ผลิตในประเทศ (เมล็ดนำเข้า)	กก.	15.35 - 15.50	15.60 - 15.70	15.00 - 15.10	-0.60	
ผลิตในประเทศ (เมล็ดในประเทศ)	กก.	-	16.00 - 16.20	15.40 - 15.60	-0.60	
เมล็ดถั่วเหลือง						
เกรดสกัดน้ำมัน (สกัดน้ำมันความชื้นไม่เกิน 13%)	กก.	15.00 - 15.75	17.00 - 18.00	16.50 - 17.00	-0.50 ถึง -1.00	

กรมการค้าภายใน สำนักส่งเสริมการค้าสินค้าเกษตร ฝ่ายติดตามและประเมินภาวะตลาดสินค้าเกษตร โทร. 0 2547 5400

ผู้ตรวจ.....


(นางอมราพร อินทร์แมน)

ผู้รายงาน.....
 วราศรี บุญสนอง

(นางวราศรี บุญสนอง)

รายงานการติดตามภาวะตลาด ยางพารา
 ประจำวันที่ 3 พฤศจิกายน 2551

รายการ	หน่วย บาท	วันนี้ปีก่อน	ราคาก่อน	ราควันนี้	+ เพิ่มขึ้น	ภาวะการค้า
		2 พ.ย. 50	31 ต.ค. 51	3 พ.ย. 51	- ลดลง	
ยางแผ่นดิบชั้น 3						ยางพารา ราคาสูงขึ้น เนื่องจากในระยะนี้ภาคใต้มีฝนตก ในหลายพื้นที่ ส่งผลให้ปริมาณยางออกสู่ตลาดน้อย
ราคาเกษตรกรขายได้						
- จ.สุราษฎร์ธานี	กก.	78.15	54.75	55.90	+1.15	
- จ.สงขลา	กก.	78.20	55.35	57.80	+2.45	
- นครศรีธรรมราช	กก.	77.60	54.25	54.75	+0.50	
ราคากลาง						
- จ.สุราษฎร์ธานี	กก.	79.99	57.87	60.09	+2.22	
- จ.สงขลา	กก.	80.09	58.00	60.11	+2.11	
- จ.นครศรีธรรมราช	กก.	80.19	57.35	60.39	+3.04	
ยางแผ่นรมควันชั้น 3						
ราคา FOB ชั้น 3 กรุงเทพ	กก.	85.95	64.70	64.70	-	

ผู้รายงาน.....

(นางสาวพิณษา กระบี่ทอง)

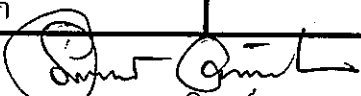
รายงานการติดตามภาวะและราคา "ไถ่เนื้อ" ในตลาดกรุงเทพมหานคร

วันที่ 3 พฤศจิกายน 2551

บาท : ก.ก.

รายการ	ราคาขายส่ง			+ เพิ่ม - ลดลง	ราคาขายปลีก			+ เพิ่ม - ลดลง	ภาวะการค้า
	ปีก่อน 3 พ.ย. 50	วันก่อน 31 ต.ค. 51	วันนี้ 3 พ.ย. 51		ปีก่อน 3 พ.ย. 50	วันก่อน 31 ต.ค. 51	วันนี้ 3 พ.ย. 51		
ลูกไก่									ไถ่มีชีวิต ราคาสูงขึ้น ผลจากผู้เลี้ยงชะลอ การเลี้ยง เนื่องจากราคาไถ่มีชีวิตลดลงอย่าง ต่อเนื่อง ส่งผลให้ปริมาณไถ่ที่โตได้มีออกสู่ ตลาดลดลง
ลูกไก่ไข่ (ตัว)	19 - 20	15 - 16	15 - 16						
ลูกไก่เนื้อ (หัวไป) (ตัว)	14.00	7.00	7.00						
ลูกไก่เนื้อ (ซี.พี.) (ตัว)	14.00 - 14.50	7.00 - 7.50	7.00 - 7.50						
ไถ่มีชีวิต (หน้าโรงฆ่า กทม.)									
ไถ่มีชีวิต (หัวไป)	35 - 36	29 - 30	31 - 32	+ 2					
ไถ่มีชีวิต (ซี.พี.)	35	30	31	+ 1					
ไถ่สดทั้งตัว									
ไถ่สดทั้งตัว (รวมเครื่องใน)	45 - 46	42 - 43	42 - 43		54 - 55	58 - 60	58 - 60		
ไถ่สดทั้งตัว (ไม่รวมเครื่องใน)					55 - 56	64 - 66	64 - 66		
ไถ่สดชำแหละ									
เนื้อสันใน					84 - 85	90 - 92	90 - 92		
เนื้ออก (เนื้อล้วน)					80 - 82	85 - 90	85 - 90		
น่อง สะโพก					60 - 65	65 - 67	65 - 67		
ปีก ทั้งปีก (ปีกเต็ม)					65 - 68	70 - 75	70 - 75		
ปีกบน					65 - 68	65 - 70	65 - 70		
เครื่องใน					65 - 68	65 - 68	65 - 68		
หนัง					30 - 35	36 - 38	36 - 38		
แข้ง ขา ตีน					54 - 55	50 - 55	50 - 55		
โครงกระดูก					20 - 22	25 - 28	25 - 28		

ผู้ตรวจ...


(นางอมราพร อินทร์แมน)


ผู้รายงาน...



(นางจริย สมชีพ)

รายงานการติดตามภาวะและราคา "สัตว์น้ำ" ในตลาดกรุงเทพมหานคร
 ประจำวันที่ 3 พฤศจิกายน 2551

บาท : ก.ก.

รายการ	ราคาขายส่ง			+ เพิ่ม - ลดลง	ราคาขายปลีกตลาด กทม.			+ เพิ่ม - ลดลง	ภาวะการค้า
	ปีก่อน 3 พ.ย. 50	วันก่อน 31 ต.ค. 51	วันนี้ 3 พ.ย. 51		ปีก่อน 3 พ.ย. 50	วันก่อน 31 ต.ค. 51	วันนี้ 3 พ.ย. 51		
กุ้งขาว	ตลาดกลางสมุทรสาคร								
- (40 ตัว/กก.)	140	125	125		180 - 190	160 - 170	160 - 170	สัตว์น้ำ ราคาขายส่งสัตว์น้ำขององค์การ สะพานปลาเปลี่ยนแปลงตามปริมาณ และ คุณภาพของสินค้าที่ส่งเข้าตลาด	
- (50 ตัว/กก.)	130	115	115		150 - 160	140 - 150	140 - 150		
- (60 ตัว/กก.)	125	105	105		130 - 140	130 - 140	130 - 140		
- (70 ตัว/กก.)	115	100	100		120 - 130	120 - 130	120 - 130		
- (80 ตัว/กก.)	105	95	95		110 - 120	110 - 120	110 - 120		
องค์การสะพานปลา									
กุ้งก้ามกราม (กลาง)									
- (บ่อเลี้ยงไทย 15-16 ตัว/กก.)	218 - 245	160 - 170	160 - 170		260 - 300	240 - 260	240 - 260		
ปลาหมึกกล้วยคละ	75 - 80	90 - 100	95 - 100	+ 5	110 - 120	120 - 130	120 - 130		
ปลาหมึกกระดองคละ	80 - 90	100 - 110	100 - 110		110 - 120	120 - 130	120 - 130		
หอยแครงคละ	25 - 35	25 - 35	28 - 35	+ 3	40 - 55	40 - 50	40 - 50		
หอยลายคละ	40 - 50	30 - 55	30 - 55		70 - 80	50 - 70	50 - 70		
หอยแมลงภู่คละ	20 - 28	20 - 25	22 - 25	+ 2	30 - 35	30 - 35	30 - 35		
ปลาทูลอด (9-12 ตัว/กก.)	40 - 50	40 - 55	40 - 55		70 - 80	50 - 70	50 - 70		
ปลาช่อน	90 - 100	90 - 100	95 - 100	+ 5	100 - 120	120 - 130	120 - 130		
ปลาดุก (บิกอูย)	25 - 35	30 - 35	30 - 35		45 - 50	45 - 50	45 - 50		
ปลานิล	28 - 40	35 - 45	35 - 40	- 5	40 - 55	50 - 55	50 - 55		

ผู้ตรวจ... 
 (นางอมรพร อินทร์แมน)

ผู้รายงาน... 
 (นางจริย์ สมชีพ)

รายงานการติดตามภาวะตลาดสินค้าในกรุงเทพมหานคร
 ประจําวันที่ 3 พฤศจิกายน 2551 สิบเวลา 9.00 - 12.00 น.

หน่วย : บาท/กก.

ลำดับ ที่	รายการ	ราคาขายส่ง (ตลาดปากคลอง)				ราคาขายปลีก (ตลาดทั่วไป)								สถานการณ์
		คณะ			เปลี่ยนแปลง +เพิ่ม -ลด	คณะ			เปลี่ยนแปลง +เพิ่ม -ลด	คัต			เปลี่ยนแปลง +เพิ่ม -ลด	
		วันนี้ปีก่อน 3 พย.50	วันก่อน 31 ตค.51	วันนี้ 3 พย.51		วันนี้ปีก่อน 3 พย.50	วันก่อน 31 ตค.51	วันนี้ 3 พย.51		วันนี้ปีก่อน 3 พย.50	วันก่อน 31 ตค.51	วันนี้ 3 พย.51		
ผักใบ														
1	ผักคะน้า	12-15	15-20	25-30	+10	20-25	20-25	30-35	+10	30-35	28-30	38-40	+10	ผักคะน้า ผักบั้งจีน ผักกวาดตุง ผักกาดหอม ผักชี ต้นหอม และขึ้นฉ่าย ราคาปรับตัวสูงขึ้น จากภาวะ ฝนตกชุกอย่างต่อเนื่อง ทำให้ผลผลิตส่วนใหญ่ได้รับความ เสียหาย โดยเฉพาะกลุ่มผักใบ ปริมาณผลผลิต ที่เก็บเกี่ยวออกสู่ตลาดได้ มีน้อย
2	ผักบั้งจีน	8-12	14-18	25-30	+11ถึง12	14-16	18-20	28-30	+10	18-20	22-25	32-35	+10	
3	ผักกวาดตุง	6-8	16-20	20-25	+4ถึง5	12-15	22-25	25-28	+3	20-25	28-30	30-35	+2ถึง5	
4	ผักกาดหอม	10-15	15-20	40-45	+25	20-25	25-28	45-50	+20ถึง22	30-35	28-32	55-60	+27ถึง28	
5	ผักกาดขาวปลี	12-14	15-18	15-18		18-20	20-25	20-25		22-25	28-30	28-30		
6	กะหล่ำปลี	5-8	15-18	15-18		12-14	22-25	22-25		15-20	28-32	28-32		
7	ผักชี*	40-50	60-70	80-100	+20ถึง30	6-7	8-9	9-10	+1	8-9	10-11	11-12	+1	
8	ต้นหอม*	30-35	50-60	60-70	+10	5-6	7-8	7-8		7-8	9-10	9-10		
9	ขึ้นฉ่าย*	20-25	90-110	180-200	+90	3-4	10-11	20-21	+10	5-6	12-13	22-23	+10	
ผักผล														
1	มะระจีน	12-18	20-24	20-24		18-20	25-30	25-30		22-25	32-35	32-35		
2	มะเขือเทศสีดา	12-15	25-28	25-28		20-25	30-32	30-32		30-35	35-40	35-40		
3	มะเขือเทศผลใหญ่	8-10	14-16	14-16		15-18	20-22	20-22		20-25	25-30	25-30		
4	มะเขือเจ้าพระยา	15-20	16-20	16-20		20-25	20-25	20-25						
5	ถั่วฝักยาว	25-30	30-35	30-35		30-35	35-40	35-40		40-45	42-45	42-45		
6	แตงกวา	10-15	15-20	15-20		15-18	20-22	20-22		20-25	25-28	25-28		
7	ฟักเขียว	5-8	10-12	10-12		10-14	14-16	14-16		15-20	18-20	18-20		
8	พริกสดชี้ฟ้า*	30-40	40-45	40-45		4-5	5-6	5-6						
9	พริกชี้หนู (จินดา)*	28-30	30-35	30-35		4-5	4-5	4-5						
10	มะนาวแป้น (เบอร์ 1-2)/ผล	1.30-1.70	1.20-1.50	1.20-1.50		1.75-2.00	1.75-2.00	1.75-2.00						
	(เบอร์ 3-4)/ผล	0.70-1.00	0.70-1.00	0.70-1.00		1.00-1.50	1.00-1.50	1.00-1.50						
ผักหัว														
1	กะหล่ำดอก	20-25	35-40	35-40		30-35	40-45	40-45		40-45	48-50	48-50		
2	หัวผักกาด	12-14	20-24	20-24		18-20	28-30	28-30		22-25	32-35	32-35		
ผักน้ำ														
1	ผักกะเจต** (1 กำ)	12-16	13-18	13-18		18-20	20-25	20-25						
2	ผักบั้งไทย** (10 กำ)	50-55	60-70	60-70		6-7	8-9	8-9						
อื่น ๆ														
1	หน่อไม้ฝรั่ง	45-50	45-55	45-55		50-55	55-60	55-60		58-60	62-65	62-65		
2	ข้าวโพดฝักอ่อน	26-28	26-30	26-30		30-32	30-35	30-35						

(นางสาวผลิกา สุวรรณลักษณ์)

(ผู้รายงาน)

หมายเหตุ * ราคาขายปลีก หน่วย : บาท/ขีด

**ราคาขายปลีก หน่วย : บาท/กิโล