

ภาวะตลาดสินค้าข้าว ประจำวันที่ 24 ธันวาคม 2551

ชนิด	สัปดาห์ก่อน ต่ำ-สูง	วันนี้อย่างก่อน 21 ธ.ค.51	วันก่อน 23 ธ.ค. 51	วันนี้ 24 ธ.ค. 51	เปรียบเทียบ วันนี้/วันก่อน
------	------------------------	------------------------------	-----------------------	----------------------	-------------------------------

ข้าวเปลือกเจ้าหน้าปี 5% ปี 2551/52

(ราคาปรับจํานำข้าวเปลือกเจ้าหน้าปี สีเป็นข้าวสารชนิด 25% - 100% ต้นละ 10,800 - 12,000 บาท)

จังหวัดนครสวรรค์	9.30-9.50	6.70-6.80	9.30-9.50		
จังหวัดพิษณุโลก	9.30-10.00	6.70-6.80	9.30-10.00	9.30-10.00	
จังหวัดสุพรรณบุรี	9.40-9.50	7.00-7.10	9.40-9.50	9.40-9.50	
จังหวัดปทุมธานี	9.00-9.50	7.20-7.30	9.00-9.50	9.00-9.50	

ข้าวเปลือกหอมมะลิ ปี 2551/52 (ชนิดสีได้ต้นข้าว 36 กรัม)

(ราคาปรับจํานำข้าวเปลือกหอมมะลิ ชนิดสีได้ต้นข้าว 36-42 กรัม ต้นละ 14,400 - 15,000 บาท)

จังหวัดอุดรธานี	11.50-12.00	10.50-10.80	11.50-12.00	11.50-12.00	
จังหวัดสุรินทร์	12.00-12.10	10.10-10.20	12.00-12.10	12.00-12.10	
จังหวัดอุบลราชธานี	12.60-13.10		12.60.12.80	12.60.12.80	

ข้าวเปลือกหอมจังหวัด ปี 2551/52 (ชนิดสีได้ต้นข้าว 36 กรัม)

(ราคาปรับจํานำข้าวเปลือกหอมจังหวัด ชนิดสีได้ต้นข้าว 36-42 กรัม ต้นละ 12,400 - 13,000 บาท)

จังหวัดนครสวรรค์	9.50-9.70	} 8.00-8.50	9.50-9.70	9.50-9.70	
จังหวัดพิษณุโลก	10.00-11.00		10.00-11.00	10.00-11.00	
จังหวัดพิจิตร	8.70-8.80		8.70-8.80	8.70-8.80	
จังหวัดแพร่	10.90-11.10		10.90-11.10	10.90-11.10	

ข้าวเปลือกหอมปทุมธานี ปี 2551/52 (ราคาปรับจํานำข้าวเปลือกหอมปทุมธานี ชนิดสีได้ต้นข้าว 36-42 กรัม ต้นละ 11,400 - 12,000 บาท)

จังหวัดสุพรรณบุรี	9.50-10.00	7.40-7.60	9.50-10.00	9.50-10.00	
-------------------	------------	-----------	------------	------------	--

ข้าวเปลือกเหนียวเมล็ดยาวหน้าปี ปี 2551/52 (ราคาปรับจํานำข้าวเปลือกเหนียว 10 % เมล็ดยาว ราคาต้นละ 10,000 บาท)

- สั้นป่าตอง

จังหวัดเชียงราย	7.40-7.90		7.40-7.90	7.40-7.90	
จังหวัดเชียงใหม่	5.40 - 5.80		5.40-5.80	5.40-5.80	

- กข.6

จังหวัดอุดรธานี	6.70-7.00	8.80-9.00	6.70-7.00	6.70-7.00	
จังหวัดกาฬสินธุ์	7.00-7.20		5.80-6.00	7.20-7.30	+ 1.30 ถึง 1.40
จังหวัดขอนแก่น	6.00-7.00		6.50-7.50	6.50-7.50	

- กข.10

จังหวัดอุดรธานี	6.30-6.50		6.30-6.50	6.30-6.50	
-----------------	-----------	--	-----------	-----------	--

ข้าวเปลือกเหนียวเมล็ดสั้นหน้าปี (คละ) ปี 2551/52 (ราคาปรับจํานำข้าวเปลือกเหนียว 10 % ชนิดคละ ต้นละ 9,000 บาท)

จังหวัดอุดรธานี	5.80-6.20		5.80-6.20	5.80-6.20	
-----------------	-----------	--	-----------	-----------	--

ชนิด	สัปดาห์ก่อน ต่ำ-สูง	วันี่ปีก่อน 21 ธ.ค. 50	วันก่อน 23 ธ.ค. 51	วันนี้ 24 ธ.ค. 51	เปรียบเทียบ วันนี้/วันก่อน
ข้าวสาร					
ข้าวขาว 100% ชั้น 2 (ใหม่)	17.50-18.10	11.65-11.70	18.00-18.10	18.10-18.20	+ 0.10
ข้าวขาว 5% (ใหม่)	16.50-16.80	11.35-11.40	16.90-17.00	17.00-17.10	+ 0.10
ปลายข้าว เอ.วัน .เลิศ	8.10-8.80	11.25-11.30	8.20-8.30	8.30-8.40	+ 0.10
- ข้าวใหม่	8.10-8.80	11.05-11.10	8.20-8.30	8.30-8.40	+ 0.10
ข้าวเหนืง 100%	17.50-17.60	12.20-12.30	18.00-18.10	18.00-18.10	
ปลายข้าวเหนืง เอ.วัน	7.50-8.60	8.30-8.40	7.50-7.60	7.50-7.60	
ข้าวหอมมะลิ 100% ชั้น 2	24.00-24.60	20.00-20.10	24.50-24.60	25.00-25.10	+ 0.50
- ข้าวใหม่	22.50-24.10	19.80-19.90	24.00-24.10	24.50-24.60	+ 0.50
ปลายข้าวหอมมะลิ	10.50-11.80	12.50-12.55	11.50-11.60	12.00-12.10	+ 0.50
- ข้าวใหม่	10.50-11.80	12.50-12.55	11.50-11.60	12.00-12.10	+ 0.50
หอมจังหวัด	22.00-22.10	17.00-17.10	22.50-22.60	22.50-22.60	
- ข้าวใหม่		18.60-18.70	22.50-22.60	22.50-22.60	
ข้าวหอมปทุมธานี	21.00-21.50	14.10-14.20	22.00-22.10	22.00-22.10	
- ข้าวใหม่	21.00-21.50	13.90-14.00	22.00-22.10	22.00-22.10	
ปลายข้าวหอมปทุมธานี	9.00-10.90	11.65-11.70	9.90-10.00	10.50-10.60	+ 0.60
- ข้าวใหม่	9.00-10.90	11.65-11.70	9.90-10.00	10.50-10.60	+ 0.60
ข้าวเหนืยว 10% เมล็ดยาว	13.20-13.30		13.20-13.30	13.20-13.30	
- ข้าวใหม่	13.00-13.10	15.95-16.00	13.00-13.10	13.00-13.10	
ปลายข้าวเหนืยว เอ.วัน	9.50-10.10	12.60-12.70	9.50-9.60	9.50-9.60	
- ข้าวใหม่	9.50-10.10	12.60-12.70	9.50-9.60	9.50-9.60	
รำข้าวขาว	6.90-7.00	7.50-7.55	6.90-7.00	6.90-7.00	
ข้าวสารขายปลีก					
ข้าวหอมมะลิ	30.00-32.66	24.66-27.33	30.00-32.66	30.00-32.66	
ข้าวขาว 100%	27.33-30.00	15.33-18.66	27.33-30.00	27.33-30.00	
ข้าวเหนืยว 10% เมล็ดยาว	14.66-15.33	22.00-23.33	14.66-15.33	14.66-15.33	

สถานการณ์ทั่วไป

- ข้าวเปลือก ราคาข้าวโดยรวมทรงตัว มีเพียงข้าวเปลือกเหนืยว จ.กาฬสินธุ์ ราคาปรับตัวสูงขึ้น ตามความต้องการของตลาด
- ข้าวเปลือก ปริมาณซื้อขาย ณ ท่าข้าวลาดยาวจังหวัดนครสวรรค์และตลาดกลางสินค้าเกษตร จังหวัดพิษณุโลก เมื่อวันที่ 23 ธันวาคม 2551 มีปริมาณ 126 และ 39 เมตริกตัน ตามลำดับ
- ข้าวสาร ราคาข้าวขาว ข้าวหอมมะลิ และ ปลายข้าว ปรับตัวสูงขึ้น เนื่องจาก ผลผลิตที่ออกสู่ตลาด มีปริมาณลดลง เพราะโรงสียังมีภาระส่งมอบข้าวเข้าคลังกลาง ฯ ขณะที่ ผู้ส่งออกบางรายยังมีความต้องการข้าว เพื่อส่งมอบ ให้ทันตามกำหนด

ข้าวเปลือกภูมิภาค
ประจำวันที่ 22 - 24 ธันวาคม 2551

หน่วย: ตัน

ชนิด	สัปดาห์ก่อน	จันทร์	อังคาร	พุธ	พฤหัสบดี	ศุกร์	สัปดาห์นี้
	ต่ำ-สูง						ต่ำ-สูง

ข้าวเปลือกเจ้าหน้าปี ปี 2551/52

(ราคารับจำหน่ายข้าวเปลือกเจ้าหน้าปี สี่เป็นข้าวสารชนิด 25% - 100% ต้นละ 10,800 - 12,000 บาท)

จังหวัดนครสวรรค์	9300-9500	9300-9500	9300-9500	9300-9500			9300-9500
จังหวัดพิษณุโลก	9300-10000	9300-10000	9300-10000	9300-10000			9300-10000
จังหวัดสุพรรณบุรี	9400-9500	9400-9500	9400-9500	9400-9500			9400-9500
จังหวัดปทุมธานี	9000-9500	9000-9500	9000-9500	9000-9500			9000-9500

ข้าวเปลือกหอมมะลิ ปี 2551/52 (สีได้ต้นข้าว 36-42 กรัม)

(ราคารับจำหน่ายข้าวเปลือกหอมมะลิ ชนิดสีได้ต้นข้าว 36 - 42 กรัม ต้นละ 14,400 - 15,000 บาท)

จังหวัดอุดรธานี	11500-12000	11500-12000	11500-12000	11500-12000			11500-12000
จังหวัดสุรินทร์	11700-12100	12000-12100	12000-12100	12000-12100			12000-12100
จังหวัดอุบลราชธานี	12600-13100	12600-12800	12600-12800	12600-12800			12600-12800

ข้าวเปลือกหอมจังหวัด ปี 2551/52 (สีได้ต้นข้าว 36 กรัม)

(ราคารับจำหน่ายข้าวเปลือกหอมจังหวัด ชนิดสีได้ต้นข้าว 36 - 42 กรัม ต้นละ 12,400 - 13,000 บาท)

จังหวัดนครสวรรค์	9500-9700	9500-9700	9500-9700	9500-9700			9500-9700
จังหวัดพิษณุโลก	10000-11000	10000-11000	10000-11000	10000-11000			10000-11000
จังหวัดพิจิตร	8700-8800	8700-8800	8700-8800	8700-8800			8700-8800
จังหวัดแพร่	10900-11100	10900-11100	10900-11100	10900-11100			10900-11100

ข้าวเปลือกหอมปทุมธานี ปี 2551/52

(ราคารับจำหน่ายข้าวเปลือกหอมปทุมธานี ชนิดสีได้ต้นข้าว 36 - 42 กรัม ต้นละ 11,400 - 12,000 บาท)

จังหวัดสุพรรณบุรี	9500-10000	9500-10000	9500-10000	9500-10000			9500-10000
-------------------	------------	------------	------------	------------	--	--	------------

ข้าวเปลือกเหนียวเมล็ดยาวหน้าปี ปี 2551/52

(ราคารับจำหน่ายข้าวเปลือกเหนียว 10 % เมล็ดยาว ต้นละ 10,000 บาท)

- สันป่าตอง							
จังหวัดเชียงราย	7400-7900	7400-7900	7400-7900	7400-7900			7400-7900
จังหวัดเชียงใหม่	5400-5800	5400-5800	5400-5800	5400-5800			5400-5800
- กข. 6							
จังหวัดอุดรธานี	6700-7000	6700-7000	6700-7000	6700-7000			6700-7000
จังหวัดกาฬสินธุ์	7000-7200	5800-6000	5800-6000	7200-7300			5800-7300
จังหวัดขอนแก่น	6000-7000	6500-7500	6500-7500	6500-7500			6500-7500
- กข.10							
จังหวัดอุดรธานี	6300-6500	6300-6500	6300-6500	6300-6500			6300-6500

ข้าวเปลือกเหนียวเมล็ดสั้นหน้าปี (คละ) ปี 2551/52

(ราคารับจำหน่ายข้าวเปลือกเหนียว 10 % ชนิดคละ ต้นละ 9,000 บาท)

จังหวัดอุดรธานี	5800-6200	5800-6200	5800-6200	5800-6200			5800-6200
-----------------	-----------	-----------	-----------	-----------	--	--	-----------

กรมการค้าภายใน

สำนักส่งเสริมการค้าสินค้าเกษตร

โทร. 0 2547 5400

ราคาขายส่งข้าว ผลิตภัณฑ์ และกระสอบป่าน
ในตลาดกรุงเทพมหานคร
ประจำวันที่ 22 - 24 ธันวาคม 2551

ชนิด	สัปดาห์ก่อน ต่ำ-สูง	จันทร์	อังคาร	พุธ	พฤหัสบดี	ศุกร์	สัปดาห์นี้ ต่ำ-สูง
ขายส่งทั่วไป ความชื้นไม่เกิน 14% เป็นราคาตามตัวอย่างที่ผู้ส่งออกหรือผู้ค้าส่งรับซื้อจากโรงสีหรือซื้อผ่านนายหน้า (หยง) ที่ผู้ส่งออกรับซื้อด้วยเงินสด ไม่รวมกระสอบ (คำนวณราคาซื้อรวมกระสอบป่านชนิดบรรจุ 100 กก.หักด้วยราคกระสอบป่านใช้แล้วหนึ่งครั้ง) ส่งหน้าโรงเก็บข้าวของผู้ซื้อ							
							บาท/100 กก.
ข้าวขาว 100% ชั้น 1	1940-1950	1940-1950	1940-1950	1940-1950			1940-1950
ข้าวใหม่	-	-	-	-			-
ข้าวขาว 100% ชั้น 2	1810-1820	1810-1820	1810-1820	1850-1860			1810-1860
ข้าวใหม่	1750-1810	1800-1810	1800-1810	1810-1820	↗		1800-1820
ข้าวขาว 100% ชั้น 3	1790-1800	1790-1800	1790-1800	1790-1800			1790-1800
ข้าวใหม่	1690-1750	1740-1750	1740-1750	1750-1760			1740-1760
ข้าวขาว 5%	1750-1760	1750-1760	1750-1760	1750-1760			1750-1760
ข้าวใหม่	1650-1680	1670-1680	1690-1700	1700-1710			1670-1710
ข้าวขาว 10%	1740-1750	1740-1750	1740-1750	1740-1750			1740-1750
ข้าวใหม่	1550-1580	1570-1580	1590-1600	1600-1610			1570-1610
ข้าวขาว 15%	-	-	-	-			-
ข้าวใหม่	1450-1490	1470-1480	1490-1500	1500-1510			1470-1510
ข้าวขาว 25%	-	-	-	-			-
ข้าวใหม่	1360-1410	1380-1390	1390-1400	1400-1410			1380-1410
ปลายข้าวขาว เอ.วัน.เลิศ	810-880	820-830	820-830	830-840			820-840
ข้าวใหม่	810-880	820-830	820-830	830-840			820-840
ปลายข้าวขาว เอ.วัน.พิเศษ	770-840	780-790	780-790	790-800			780-800
ข้าวใหม่	770-840	780-790	780-790	790-800			780-800
ปลายข้าวขาว ซี.วัน*	730-800	730-740	730-740	730-740			730-740
ข้าวเหนียว กข. 6	1390-1400	1390-1400	1390-1400	1390-1400			1390-1400
ข้าวใหม่	1400-1410	1400-1410	1400-1410	1400-1410	✓		1400-1410
ข้าวเหนียว 10% เมล็ดยาว	1320-1330	1320-1330	1320-1330	1320-1330			1320-1330
ข้าวใหม่	1300-1310	1300-1310	1300-1310	1300-1310			1300-1310
ข้าวเหนียว 10% เมล็ดสั้น	1220-1230	1220-1230	1220-1230	1220-1230			1220-1230
ข้าวใหม่	1250-1260	1250-1260	1250-1260	1250-1260			1250-1260
ปลายข้าวเหนียว เอ.วัน	950-1010	950-960	950-960	950-960			950-960
ข้าวใหม่	950-1010	950-960	950-960	950-960			950-960
ข้าวหนึ่ง 100%	1750-1760	1800-1810	1800-1810	1800-1810			1800-1810
ข้าวหนึ่ง 5%	1650-1660	1750-1760	1750-1760	1750-1760			1750-1760
ปลายข้าวหนึ่ง เอ.วัน	750-860	750-760	750-760	750-760			750-760
ข้าวหอมมะลิ							
100% ชั้น 1	2450-2510	2500-2510	2500-2510	2550-2560			2500-2560
ข้าวใหม่	2300-2460	2450-2460	2450-2460	2500-2510			2450-2510
100% ชั้น 2	2400-2460	2450-2460	2450-2460	2500-2510			2450-2510
ข้าวใหม่	2250-2410	2400-2410	2400-2410	2450-2460	↗		2400-2460
ปลายข้าวหอมมะลิ	1050-1180	1100-1110	1150-1160	1200-1210			1100-1210
ข้าวใหม่	1050-1180	1100-1110	1150-1160	1200-1210			1100-1210
ข้าวหอมจังหวัด	2200-2210	2250-2260	2250-2260	2250-2260			2250-2260
ข้าวใหม่		2250-2260	2250-2260	2250-2260			2250-2260
ข้าวหอมปทุมธานี	2100-2150	2140-2150	2200-2210	2200-2210			2140-2210
ข้าวใหม่	2100-2150	2140-2150	2200-2210	2200-2210			2140-2210
ปลายข้าวหอมปทุมธานี	900-1090	950-960	990-1000	1050-1060			950-1060
ข้าวใหม่	900-1090	950-960	990-1000	1050-1060			950-1060

หมายเหตุ * ปลายข้าวขาว ซี.วัน เป็นราคาที่สืบเพื่อใช้ในการคำนวณอัตราส่งมอบตามโครงการรับจำนำข้าวเปลือก

ราคาขายปลีกข้าวสารในตลาดกรุงเทพฯ ฯ
 ประจำวันที่ 22 - 24 ธันวาคม 2551

บาท/15 กก.

ชนิด	สัปดาห์ก่อน	จันทร์	อังคาร	พุธ	พฤหัสบดี	ศุกร์	สัปดาห์นี้
	ต่ำ-สูง						ต่ำ-สูง
100% (ข้าวหอม)							
ร้านค้าปลีกทั่วไป	480-490	480-490	480-490	480-490			480-490
ข้าวใหม่	450-460	450-460	450-460	450-460			450-460
ข้าวสารเจ้า 100%							
ร้านค้าปลีกทั่วไป	440-450	440-450	440-450	440-450			440-450
ข้าวใหม่	410-420	410-420	410-420	410-420			410-420
ข้าวสารเจ้า 5%							
ร้านค้าปลีกทั่วไป	380-390	380-390	380-390	380-390			380-390
ข้าวใหม่	350-360	350-360	350-360	350-360			350-360
ข้าวสารเหนียว							
 สันป่าตอง (เขี้ยววง)							
100%	330-340	330-340	330-340	330-340			330-340
5%	280-290	280-290	280-290	280-290			280-290
10% เมล็ดยาว	220-230	220-230	220-230	220-230			220-230
10% เมล็ดสั้น	180-190	180-190	180-190	180-190			180-190


กรมการค้าภายใน

สำนักส่งเสริมการค้าสินค้าเกษตร

โทร. 0 2547 5400

สถานการณ์ทั่วไป

- ข้าวเปลือก ราคาข้าวโดยรวมทรงตัว มีเพียงข้าวเปลือกเหนียว จ.กาฬสินธุ์ ราคาปรับตัวสูงขึ้น ตามความต้องการของตลาด
- ข้าวสาร ราคาข้าวขาว ข้าวหอมมะลิ และ ปลายข้าว ปรับตัวสูงขึ้น เนื่องจาก ผลผลิตที่ออกสู่ตลาด มีปริมาณลดลง เพราะโรงสียังมีภาระส่งมอบข้าวเข้าคลังกลาง ฯ ขณะที่ ผู้ส่งออกบางรายยังมีความต้องการข้าว เพื่อส่งมอบให้ทันตามกำหนด



ผู้รายงาน

(นางประจุม กษมาประพุทธิ์)

ราคาข้าวสารขายส่งในตลาดกรุงเทพฯ ณ โกดังผู้ส่งออก (ความชื้นไม่เกิน 14%)

ชนิด	2551 พ.ย.	ธันวาคม 2551																							วันนี้		
		เฉลี่ย	1	2	3	4	5	8	9	10	11	12	15	16	17	18	19	22	23	24	25	26	29	30	31	ปีก่อน 21 ธ.ค.50	
ข้าวขาว 100% ชั้น 2	1836	1836	1915	1915	1915	1815		1815	1815		1815	1815	1815	1815	1815	1815	1815	1815	1815	1855							1315
ข้าวใหม่	1808	1778	1805	1805	1805	1755		1755	1755		1755	1755	1755	1755	1755	1765	1805	1805	1805	1815							1168
ข้าวขาว 5%	1774	1774	1855	1855	1855	1755		1755	1755		1755	1755	1755	1755	1755	1755	1755	1755	1755	1755							1263
ข้าวใหม่	1711	1673	1705	1725	1705	1645	หยุด	1645	1655	หยุด	1655	1655	1655	1655	1655	1665	1675	1675	1695	1705							1138
ปลายข้าวขาวเอวันเลิศ	889	863	915	905	905	905		905	905		875	875	875	815	815	815	815	825	825	835							1128
ข้าวใหม่	889	863	915	905	905	905		905	905		875	875	875	815	815	815	815	825	825	835							1108
ปลายข้าวขาว ซีวัน	810	773	805	805	805	805	วัน	805	805	วัน	795	795	795	735	735	735	735	735	735	735							1108
ข้าวหนึ่ง 100%	1759	1764	1755	1755	1755	1755		1755	1755		1755	1755	1755	1755	1755	1755	1755	1755	1805	1805	1805						1225
ปลายข้าวหนึ่ง เอ.วัน	869	811	855	855	855	855		855	855		855	855	855	755	755	755	755	755	755	755							835
ข้าวหอมมะลิ 100% ชั้น 2	2471	2455	2505	2505	2505	2505	เฉลี่ย	2505	2405	รัฐ	2455	2405	2405	2405	2405	2405	2455	2455	2455	2505							2005
ข้าวใหม่	-	-	2405	2355	2355	2355		2355	2305		2305	2255	2255	2305	2305	2355	2405	2405	2405	2455							1985
ปลายข้าวหอมมะลิ	1388	1166	1275	1275	1275	1275		1175	1175		1175	1175	1175	1055	1055	1055	1055	1105	1155	1205							1253
ข้าวใหม่	-	-	1275	1275	1275	1275	พระ	1175	1175	ธรรม	1175	1175	1175	1055	1055	1055	1055	1105	1155	1205							1253
ข้าวหอมจังหวัด	2243	2232									2205	2205	2205	2205	2205	2205	2205	2255	2255	2255							1705
ข้าวใหม่			2255	2245	2205	2205		2205	2205									2255	2255	2255							1865
ข้าวหอมปทุมธานี	2105	2148	2145	2145	2145	2145	ชนม	2145	2145	บุญ	2145	2145	2145	2105	2105	2145	2145	2145	2145	2205	2205						1415
ข้าวใหม่	-	-	2145	2145	2145	2145		2145	2145		2145	2145	2145	2105	2105	2145	2145	2145	2145	2205	2205						1395
ปลายข้าวหอมปทุมธานี	1119	1036	1085	1085	1085	1085		1085	1085		1085	1085	1085	995	995	905	905	955	995	1055							1168
ข้าวใหม่	-	-	1085	1085	1085	1085	พระบาท	1085	1085		1085	1085	1085	995	995	905	905	955	995	1055							1168
ข้าวเหนียว ก.ข 6	1395	1395	1395	1395	1395	1395		1395	1395		1395	1395	1395	1395	1395	1395	1395	1395	1395	1395							
ข้าวใหม่	-	-	1445	1445	1445	1445		1445	1405		1405	1405	1405	1405	1405	1405	1405	1405	1405	1405							1678
ข้าวเหนียว 10% เมล็ดยาว	1298	1325	1325	1325	1325	1325		1325	1325		1325	1325	1325	1325	1325	1325	1325	1325	1325	1325							
ข้าวใหม่	-	-	1405	1405	1405	1405		1405	1305		1305	1305	1305	1305	1305	1305	1305	1305	1305	1305							1598
ข้าวเหนียว 10% เมล็ดสั้น	1209	1225	1225	1225	1225	1225		1225	1225		1225	1225	1225	1225	1225	1225	1225	1225	1225	1225							
ข้าวใหม่	-	-	1305	1305	1305	1305		1305	1255		1255	1255	1255	1255	1255	1255	1255	1255	1255	1255							1548
ปลายข้าวเหนียว เอ.วัน	943	983	995	1005	1005	1005		1005	1005		1005	1005	1005	955	955	955	955	955	955	955							1265
ข้าวใหม่	-	-	995	1005	1005	1005		1005	1005		1005	1005	1005	955	955	955	955	955	955	955							1265
รำข้าวขาว	700	719	755	755	755	755		755	755		725	695	695	695	695	695	695	695	695	695							753

ข้าวเปลือกเจ้าหน้าปี 5% ปี 2551/52

แหล่งราคา	2551	ธันวาคม 2551																															
	พ.ย.	เฉลี่ย	1	2	3	4	7	8	9	10	11	12	14	15	16	17	18	19	21	22	23	24	25	26	28	29	30	31					
ตลาดกลางท่าข้าวลาดยาว	9400	9400	9400	9400	9400	9400	9400	9400	9400	9400	9400	9400	9400	9400	9400	9400	9400	9400	9400	9400	9400	9400	9400	9400	9400	9400	9400	9400	9400				
จังหวัดพิษณุโลก	9250	9450	9250	9250	9250	9250		9250	9250		9250	9250		9650	9650	9650	9650	9650		9650	9650	9650											
จังหวัดสุพรรณบุรี	9265	9450	9450	9450	9450	9450		9450	9450		9450	9450		9450	9450	9450	9450	9450		9450	9450	9450											
จังหวัดปทุมธานี	9500	9375	9750	9750	9750	9750		9250	9250		9250	9250		9250	9250	9250	9250	9250		9250	9250	9250											
เฉลี่ย	9354	9419	9463	9463	9463	9463	9400	9338	9338	9400	9338	9338	9400	9438	9438	9438	9438	9438	9400	9438	9438	9450											
			ราคาปรับจํานำ ต้นละ 11,800 บาท																														

แหล่งราคา	2551	ธันวาคม 2551																															
	พ.ย.	เฉลี่ย	1	2	3	4	7	8	9	10	11	12	14	15	16	17	18	19	21	22	23	24	25	26	28	29	30	31					
ตลาดกลางท่าข้าวลาดยาว	8400	8400	8400	8400	8400	8400	8400	8400	8400	8400	8400	8400	8400	8400	8400	8400	8400	8400	8400	8400	8400	8400	8400	8400	8400	8400	8400	8400					
จังหวัดพิษณุโลก																																	
จังหวัดสุพรรณบุรี																																	
จังหวัดปทุมธานี	7972	7875	8250	8250	8250	8250		7750	7750		7750	7750		7750	7750	7750	7750	7750		7750	7750	7750											
เฉลี่ย	8186	8137.5	8325	8325	8325	8325	8400	8075	8075	8400	8075	8075	8400	8075	8075	8075	8075	8075	8400	8075	8075	7750											
			ราคาปรับจํานำ ต้นละ 10,800 บาท																														

ข้าวเปลือกหอมมะลิ ปี 2551/52

หน่วย บาท/ตัน

แหล่งราคา	2551 พ.ย.	เฉลี่ย																				
			1	2	3	4	8	9	11	12	15	16	17	18	19	22	23	24	25	26	29	30
จังหวัดอุดรธานี	11015	11900	12000	12000	12250	12250	12250	12250	11750	11750	11750	11750	11750	11750	11750	11750	11750	11750	11750	11750	11750	11750
จังหวัดสุรินทร์	11688	12090	12550	12550	12550	12550	12050	12050	12050	12050	11750	11750	11750	12050	12050	12050	12050	12050	12050	12050	12050	12050
จังหวัดอุบลราชธานี	13028	12780	12850	12850	12850	12850	12850	12850	12850	12850	12850	12700	12700	12700	12700	12700	12700	12700	12700	12700	12700	12700
เฉลี่ย	11910	12257	12467	12467	12550	12550	12383	12383	12217	12217	12117	12067	12067	12167	12167	12167	12167	12167	12167	12167	12167	12167

ราคารับจำนำ ชนิดสีได้ต้นข้าว 36-42 กรัม 14,400 - 15,000 บาท/ตัน

ข้าวเปลือกเหนียว เมล็ดยาวหน้าปี ปี 2551/52

สันป่าตอง

แหล่งราคา	2551	ธันวาคม																				
		เฉลี่ย	1	2	3	4	8	9	11	12	15	16	17	18	19	22	23	24	25	26	29	30
จังหวัดเชียงราย	5848	7438	7200	7200	7200	7200	7250	7250	7250	7250	7650	7650	7650	7650	7650	7650	7650	7650	7650	7650	7650	7650
จังหวัดเชียงใหม่	5600	5600	5600	5600	5600	5600	5600	5600	5600	5600	5600	5600	5600	5600	5600	5600	5600	5600	5600	5600	5600	5600
เฉลี่ย	5724	6519	6400	6400	6400	6400	6425	6425	6425	6425	6625	6625	6625	6625	6625	6625	6625	6625	6625	6625	6625	6625

ราคารับจำนำ ต้นละ 10,000 บาท

ข้าวเปลือกเหนียว เมล็ดยาวนาปี ปี 2551/52

กข. 6

แหล่งราคา	2551 พ.ย.	ธันวาคม																			
		เฉลี่ย	1	2	3	4	8	9	11	12	15	16	17	18	19	22	23	24	25	26	29
จังหวัดอุดรธานี	5910	7038	7300	7300	7300	7300	7300	7300	7000	7000	6850	6850	6850	6850	6850	6850	6850	6850	6850	6850	6850
จังหวัดกาฬสินธุ์	7215	6997	7250	7250	7250	7250	7100	7100	7100	7100	7100	7100	7100	7100	7100	7100	5900	5900	7250		
จังหวัดขอนแก่น			6350	6500	6500	6500	6250	6250	6250	6250	6500	6500	6500	6500	6500	6500	7000	7000	7000		
เฉลี่ย	6563	7017	6967	7017	7017	7017	6883	6883	6783	6783	6817	6817	6817	6817	6817	6817	6583	6583	7033		
		(ราคาปรับจําหน่ายข้าวเปลือกเหนียว 10 % เมล็ดยาว ราคาตันละ 10,000 บาท)																			

ข้าวเปลือกเหนียว เมล็ดยาวนาปี ปี 2551/52

กข. 10

หน่วย บาท/ตัน

แหล่งราคา	2551 พ.ย.	ธันวาคม																			
		เฉลี่ย	1	2	3	4	8	9	11	12	15	16	17	18	19	22	23	24	25	26	29
จังหวัดอุดรธานี	5676	6550	6800	6800	6800	6800	6800	6800	6400	6400	6400	6400	6400	6400	6400	6400	6400	6400	6400	6400	6400
เฉลี่ย	5676	6550	6800	6800	6800	6800	6800	6800	6400	6400	6400	6400	6400	6400	6400	6400	6400	6400	6400	6400	6400
		(ราคาปรับจําหน่ายข้าวเปลือกเหนียว 10 % เมล็ดยาว ราคาตันละ 10,000 บาท)																			

ข้าวเปลือกเหนียว ชนิดคละ ปี 2551/52

แหล่งราคา	2551	ธันวาคม 2551																				
		เฉลี่ย	1	2	3	4	8	9	11	12	15	16	17	18	19	22	23	24	25	26	29	30
จังหวัดอุดรธานี	5350	6213	6500	6500	6600	6600	6600	6600	6600	6000	6000	6000	6000	6000	6000	6000	6000	6000	6000	6000	6000	6000
เฉลี่ย	5350	6213	6500	6500	6600	6600	6600	6600	6600	6000	6000	6000	6000	6000	6000	6000	6000	6000	6000	6000	6000	6000
ราคาปรับจํานำ ต้นละ 9,000 บาท																						

ราคาข้าวสารบรรจุถุงที่ห้างสรรพสินค้าจำหน่าย

ประจำวันที่ 24 ธันวาคม 2551

บาท / ถุง

ชนิด	หน่วย	ราคาหน้าถุง	ท็อป	ตั้งอ้าวแสง	สหกรณ์กรุงเทพ	เทสโก	บิ๊กซี	คาร์ฟูร์	แมคโคร
ข้าวหอมมะลิ 100%									
บัวทิพย์	5 กก.	230				153 *			
สุรินทร์ทิพย์	5 กก.	280	229	234	205				
หงษ์ทอง (แดง)	5 กก.	250	195 *	204	199	192	198	182	188
(ใหม่)		280	219	215	211		205	209	200
มานูญครอง (แดง)	5 กก.	250	215	199	199	195	189	182	185
มานูญครอง (เขียว)	5 กก.	230			(210) 187		187	179	185
เกษตร (แดง)	5 กก.	220	189 *	183	193		(190) 169	175 *	
เกษตร (เขียว)	5 กก.	210	169 *	178	187	179	(180) 168	169 *	(180) 165
เบญจรงค์	5 กก.	280	205	177		195	155 *		165
นัตถทอง (แดง)	5 กก.	255	(235)219		(235) 189		(225) 189	(235)198	
นัตถบุปผา (เหลือง)	5 กก.	200	195	169	188		(195) 169	182	170
จักรเพชร	5 กก.	230	(210) 205				172	192	
เสนาดี (ลินสยาม)	5 กก.	250	215		186	181	173	159*	169
ทุ่งกุลา	5 กก.	300	259	223	237			230	225
ปิ่นเงินเพชร	5 กก.	300	180				180	161	
ไทไท(หอมมะลิอินทรีย์)	5 กก.	300	(250) 239	233					
โคโค	5 กก.	230	189						
ดอกบัว	5 กก.	230	212			199	184	175	
เทสโก้(สีทอง)	5 กก.	220				183			
อิมทิพย์ (กินรี)	5 กก.	250	199		172	195	215	169*	160
เพื่อนไทย	5 กก.								
# ท็อป	5 กก.	220	(230) 205						
ช้างทิพย์	4 กก.	240	215	199		207		207	200
ปทุมทอง	5 กก.	220	199						
ขามทอง	5 กก.	250	209						
พนมรุ้ง	5 กก.	230		182	186	189 *	169*		
รุ้ง	5 กก.	215							168
ศรีเมือง	5 กก.	250	185						
เอโร่(แดง)	5 กก.	230							164
เอโร่(เงิน)	5 กก.	250							147
ส.เขมราชู	5 กก.	280		198	195				
บัวทอง (แดง)	5 กก.	220	177	157				159 *	155
เก็กฮวย	5 กก.	300			217				
บัณฑิตน้อย	5 กก.	230			173				
บิ๊กซี	5 กก.	250					179		
คาร์ฟูร์	5 กก.							149 *	
ข้าวหอมมะลิ 5%									
หงษ์ทอง (เขียว)	5 กก.	230	210	194	190		190	169	
ฉลาดชิม	5 กก.	180						155	
เอโร่	5 กก.	240							149
เบญจรงค์	5 กก.	180							
เกษตร	5 กก.	230	185						155

ชนิด	หน่วย	ราคา หน้าถุง	ท็อป	ตั้งอ้วเส็ง	สหกรณ์กรุงเทพ	เทสโก	บิกซี	คาร์ฟูร์	แมคโคร
ข้าวหอมมะลิ 10%									
สุพรรณหงส์ (แดง)	5 กก.	220	205			149	182		160
เซฟ	5 กก.	210	209						
หงษ์ทอง (ส้ม)	5 กก.	210	179	172	193		180	159	
เกษตร (ม่วง)	5 กก.	200		167			170	167	
# อิมทิพย์ (เขียว)	5 กก.	240	193			180			
# คู่มีค่า	5 กก.	185				158			
ข้าวหอมปทุมธานี 100%									
ฉัตร(ม่วง)	5 กก.	195						155	170
มานูญครอง	5 กก.	230		173	209	191	185	180	
ดอกบัว	5 กก.	210				143		165	
หงษ์ทอง (ส้ม)	5 กก.	240	210	178	184		190	165	
เทสโก้(เทา)	5 กก.	200				175			
ปทุมทิพย์	5 กก.	280					182		
เอโร่	5 กก.	230							164
ข้าวผสม (ข้าวหอมมะลิและข้าวขาว)									
แสนดี (เขียว)	5 กก.	200				154		155	149
มานูญครอง (ชมพู)	5 กก.	220		182	203			165	
# ชวานาไทย	5 กก.	250	(250) 180 *						
# สุพรรณหงส์	5 กก.					172	175		
# ฉัตร (ส้ม)	5 กก.	195	172	156	164	(180) 152	(180) 150	160	153
# ฉัตรอรุณ(เขียว)	5 กก.	175				155	150	155	(165) 150
# ไวกิ่ง(เขียว)	5 กก.	220						164	175
เกษตร(เขียวอ่อน)	5 กก.	190		173		166*	155	155	151
TESCO (เขียว)	5 กก.	220				166	160		
ปิ่นเงิน	5 กก.	300	179				(190) 160	182	(190) 149
เอโร่	5 กก.	220							148
พระพิรุณ	5 กก.	300					150		
คาร์ฟูร์ (เขียวเข้ม)	5 กก.							169	
บัวทอง(เขียว)	5 กก.	180	135				149 *	139	135
บัวทอง(ฟ้า)	5 กก.	200		146			165	165	145
มิตรภาพ (เขียว)	5 กก.	260		146		167			150
ข้าวหอมมะลิและข้าวมันญี่ปุ่น									
ธัญญทิพย์	5 กก.	300	255	223	222				235
ธัญญทิพย์	2 กก.	130	109	89	97				
ดอกมะลิ	2 กก.	100	95		85				
ท็อป	2 กก.	95	92						
เบญจรงค์	5 กก.	280							
เนเจอร์โซน	1.4 กก.	150	112			104			
ข้าวเหนียว									
ธัญญทิพย์	1 กก.	45	45	44.50					
เทสโก้	5 กก.	180				132			
บัวทิพย์	5 กก.	160				119	99 *		
แสนดี	5 กก.	180						115	117
คาร์ฟูร์	5 กก.							145	
บิกซี	5 กก.	160					119		
เอโร่	5 กก.	160							117
ฉัตร	5 กก.	160					99		99

ชนิด	หน่วย	ราคา หน้าถุง	ท็อป	ตั้งฮั่วเสง	สหกรณ์กรุงเทพ	เทสโก	บิ๊กซี	คาร์ฟูร์	แมคโคร
ข้าวกล้องหอมมะลิ 100 %									
คุ่มค่า	5 กก.					159			
เทสโก้	5 กก.	200				173*			
อิมทิพย์	5 กก.	250							185
เอโร่	5 กก.	250							168
ธัญญทิพย์	5 กก.	300	255	223	241				215
แสนดี	2 กก.	110	70						
TOPS	2 กก.	90	85						
เบญจรงค์	2 กก.	120		80		89	89		
ดอกบัว	2 กก.		78			76			
เนเจอร์โซน	1.4 กก.	150	112			112			
กฟผ	2 กก.	80	73			80			
# เกรทชาเวสต์	2 กก.	180	127			130			
มาบุญครอง	2 กก.	100	95 *	99	92	96	92	100	
ไทโท	2 กก.	160	105	105		111			
# ดอกมะลิ	2 กก.	100	95		85				
# หงษ์ทอง	2.5 กก.	120	(110) 108 *	104	99	105	99	99	
เทสโก้	2 กก.	90				85			
ข้าวขาว 100%									
สุพรรณหงส์	5 กก.						173		
มิตรภาพ	5 กก.	230		133			138		
ดอกบัว	5 กก.	190	188 *			167		152	
หงษ์ทอง (น้ำเงิน)	5 กก.	230		169	177		(240) 189	175	
เพื่อนไทย	5 กก.								
เกษตร(น้ำเงิน)	5 กก.	180	159 *	153	167		152	139 *	
เบญจรงค์	5 กก.	220		137			(180)158		135
เทสโก้ (น้ำเงิน)	5 กก.	190				149			
เงิน	5 กก.	180					145	139	129
แสนดี	5 กก.	230	195		169	(220) 154	155	159 *	159
พระพิรุณ	5 กก.	250					(170)145		
ไวกิ่ง	5 กก.	220						135	152
มาบุญครอง (ฟ้า)	5 กก.	220	159 *	150	167	169	169	145	
มาบุญครอง (น้ำเงิน)	5 กก.	200							150
พนมรุ้ง	5 กก.	210		160	167	135			
เอโร่	5 กก.	230							140
บิ๊กซี	5 กก.	230					149		
อิมทิพย์	5 กก.	220	180					129*	
ข้าวขาว 5%									
โคโค	5 กก.	180	152						
เอโร่	5 กก.	220						125	129
แสนดี	5 กก.	220						125	130
บัณฑิตน้อย	5 กก.	170			147				
ช้างคู่โลก	5 กก.	170			147				
ฉัตร(น้ำเงิน)	5 กก.	190			163			139	139
ธัญญรักษ์	5 กก.	160			145				

ชนิด	หน่วย	ราคา หน้าถุง	ที่อป	ตั้งอ้วแสง	สหกรณ์กรุงเทพ	เทสโก	บิ๊กซี	คาร์ฟูร์	แมคโคร
ข้าวขาว 10%									
คาร์ฟูร์								165	
ชานาไทย	5 กก.	250	159						(160) 125
ปทุมทิพย์	5 กก.	230					160		128
เซฟแพค	5 กก.								178
ที่อปส์	5 กก.	190	159 *						
ข้าวขาว 25%									
เฟิร์สไฟร์	5 กก.								
ภัตรา	5 กก.	160					155		
ข้าว (อื่น ๆ)									
เซฟแพค (ขข 35%)	5 กก.	180							115
คาร์ฟูร์ (ขข 35 %)	5 กก.							145 *	
กสิกรไทย (ขข 35%)	5 กก.	220					142		
คุ้มคำ (ขข. 35 %)	5 กก.	150				133			
หงษ์ทอง (ข้าวสังข์หยด)	2 กก.	95	77 *	76			79	83	

* จัดรายการพิเศษ

กรมการค้าภายใน สำนักส่งเสริมการค้าสินค้าเกษตร โทร 02 5475400

ราคาขายปลีกข้าวสารร้านค้าทั่วไปในตลาดกรุงเทพฯ

ประจำวันที่ 24 ธันวาคม 2551

หน่วย : บาท

ชนิด	หน่วย	ราคาหน้าถุง	ราคาจำหน่าย
บรรจุถุง			
-ข้าวหอมมะลิ 100%			
หงษ์ทอง	5 กก.	250	210
-ข้าวขาว 100%			
มานูญครอง	5 กก.	220	185
ข้าวตวง (ถัง)			
-ข้าวหอมมะลิ			
ส้มโอ	1 กก. /15 กก.		32-34/470-500
แสนดี	1 กก. /15 กก.		33-34/490-500
สามงู	1 กก. /15 กก.		33-34/490-500
เก้าใบโพธิ์	1 กก. /15 กก.		30-32/440-470
ดวงใจ	1 กก. /15 กก.		32-34/470-500
อื่น ๆ	1 กก. /15 กก.		29-30/420-440
-ข้าวขาว 100%			
กำไล	1 กก. /15 กก.		28-30/420-440
สาดี	1 กก. /15 กก.		28/410
กึ่งมังกร	1 กก. /15 กก.		28-30/420-440
เพชรคู่	1 กก. /15 กก.		29/430
นกนางแอ่น	1 กก. /15 กก.		30/440
บัวชมพู	1 กก. /15 กก.		28-30/420-440
ตราลูกโลกคู่	1 กก. /15 กก.		27-28/390-410
แสนดี	1 กก. /15 กก.		29-30/420-440
ไวกิ่ง	1 กก. /15 กก.		26-28/380-410
เรือไทย	1 กก. /15 กก.		27-28/390-410
อื่น ๆ	1 กก. /15 กก.		27-29/390-420

รายงานการติดตามภาวะตลาดสินค้า ข้าวโพดและถั่วชนิดต่าง ๆ ในกรุงเทพมหานคร
 ประจำวันที่ 24 ธันวาคม 2551

บาท/ กก.

รายการ	ปี 2550	ปี 2551		การเปลี่ยนแปลง + เพิ่ม - ลด	สถานการณ์
	วันที่ปีก่อน 24 ธ.ค. 50	วันก่อน 22 ธ.ค. 51	วันนี้ 24 ธ.ค. 51		
ราคาขายส่ง					ข้าวโพดและถั่วชนิดต่าง ๆ เกษตรกรที่เก็บผลผลิตไว้ในยุ้งฉาง เพื่อรอเข้าร่วม โครงการรับจำนำ ฯ ต่างนำผลผลิตออกสู่ตลาด เพื่อต้องการ เงินหมุนเวียน ขณะที่ ความต้องการใช้ในกิจการทรงตัว ประกอบกับ ราคาในตลาดโลกปรับตัวลดลง ส่งผลให้ราคา ข้าวโพดอ่อนตัวลงเล็กน้อย
ข้าวโพด					
ไซโล	7.83-7.92	5.90-6.00	5.90-6.00		
โรงงานอาหารสัตว์	8.17-8.32	7.30-7.33	7.20-7.33	- 0.10	
ข้าวฟ่าง					
ขาว	-	-	-		
แดง	-	-	-		
ถั่วเขียวผิวมัน					
อย่างดี	26.00-27.00	18.00-19.00	18.00-19.00		
อย่างรอง	21.00-22.00	16.00-17.00	16.00-17.00		
ถั่วดำ	19.00-21.00	25.00-26.00	25.00-26.00		

ผู้รายงาน



(นางประจักษ์ กษมาประพทธิ)

รายงานการติดตามภาวะตลาด "ปาล์มน้ำมัน และน้ำมันปาล์ม" ในกรุงเทพมหานคร

f: ราคาปาล์ม/ลิตร

ประจำวัน ที่ 24 ธันวาคม 2551

รายการ	หน่วย	ราคาขายส่ง			+ เพิ่มขึ้น - ลดลง	ภาวะการค้า
		ราคาวันนี้ปีก่อน	ราคาวันก่อน	ราคาวันนี้		
		24 ธ.ค. 50	23 ธ.ค. 51	24 ธ.ค. 51		
ผลปาล์มทะเลทราย (ราคาโรงสกัดรับซื้อ)						
คุณภาพ เปอร์เซนต์น้ำมัน (คณะ)	บาท/กก.	5.20 - 5.90	2.70 - 3.30	2.70 - 3.20	-0.10	ผลปาล์มทะเลทราย ราคาลดลง ด้วยโรงงานสกัดหลายโรงเริ่มหยุดซ่อมเครื่อง และใกล้เทศกาลปีใหม่ จึงชะลอการรับซื้อผลปาล์มและให้ราคา รับซื้อลดลง เพื่อให้สอดคล้องกับราคาน้ำมันปาล์มดิบที่เริ่มปรับ ตัวลดลงตามภาวะตลาด น้ำมันปาล์มดิบ ราคาลดลง จากผลปาล์มจะมีราคาลดลง อีกทั้ง โรงงานสกัดต่างรอดูสถานการณ์ และปรับราคาจำหน่าย ลดลง เพื่อให้ตลาดคล่องตัวขึ้น ด้วยภาวะตลาดขบเซา การ ซื้อขายเบาบาง โรงงานสกัดบางโรงเริ่มหยุดดำเนินการเพื่อ ซ่อมเครื่องจักร และใกล้เทศกาลปีใหม่ ซึ่งส่วนใหญ่ได้ข่าว ว่าจะหยุดโดยทั่วไปในวันที่ 26 ธ.ค.51 - 5 ม.ค.52 ขณะนี้ ตลาดจึงชะลอตัว ประกอบกับราคาในตลาดมาเลเซียลดลง ด้วย (1558.75 ริงกิต/ตัน หรือ กก.ละ 15.46 บาท)
- จ.กระบี่	บาท/กก.	5.30 - 5.65	2.90 - 3.00	2.90 - 3.00		
- จ.สุราษฎร์ธานี	บาท/กก.	5.50 - 5.80	2.90 - 3.15	2.90 - 3.10	-0.05	
- จ.ชุมพร	บาท/กก.	5.60 - 5.90	2.80 - 3.20	2.80 - 3.20		
- จ.ตรัง	บาท/กก.	5.65 - 5.70	2.90 - 3.30	2.90 - 3.10	-0.20	
- จ.สตูล	บาท/กก.	5.20 - 5.40	2.70 - 3.00	2.70 - 3.00		
คุณภาพ เปอร์เซนต์น้ำมัน (15%)	บาท/กก.	4.94 - 5.60	2.50 - 2.90	2.50 - 2.90		
- จ.กระบี่	บาท/กก.	5.20	2.50	2.50		
- จ.สุราษฎร์ธานี	บาท/กก.	4.94	2.64	2.64		
- จ.ชุมพร	บาท/กก.	5.40	2.60	2.60		
- จ.ตรัง	บาท/กก.	5.60	2.90	2.90		
- จ.สตูล	บาท/กก.	5.20	2.70	2.70		
คุณภาพ เปอร์เซนต์น้ำมัน (17%)	บาท/กก.	5.40 - 5.90	3.00 - 3.30	3.00 - 3.20	-0.10	
- จ.กระบี่	บาท/กก.	5.65	3.00	3.00		
- จ.สุราษฎร์ธานี	บาท/กก.	5.80	3.15	3.10	-0.05	
- จ.ชุมพร	บาท/กก.	5.90	3.20	3.20		
- จ.ตรัง	บาท/กก.	5.80	3.30	3.10	-0.20	
- จ.สตูล	บาท/กก.	5.40	3.00	3.00		
ผลปาล์มร่วง จ.ชุมพร	บาท/กก.	7.40 - 7.90	4.30 - 4.50	4.30 - 4.50		
น้ำมันปาล์มดิบ (ราคาซื้อขายทั่วไปส่งมอบถึงผู้ซื้อ)						
- เกรด A (น้ำมันจากเปลือก)	บาท/กก.	31.75 - 32.00	21.50 - 22.00	21.00 - 21.50	-0.50	
- เกรด B (น้ำมันรวม)	บาท/กก.	30.75 - 31.00	20.50 - 21.00	20.00 - 20.50	-0.50	
น้ำมันเมล็ดในปาล์มดิบ	บาท/กก.	34.00 - 35.00	19.00 - 19.50	19.00 - 19.50		

รายการ	หน่วย	ราคาขายส่ง			+ เพิ่มขึ้น - ลดลง	ภาวะการค้า
		ราคาวันนี้ปีก่อน	ราคาวันก่อน	ราคาวันนี้		
		24 ธ.ค. 50	23 ธ.ค. 51	24 ธ.ค. 51		
น้ำมันปาล์มบริสุทธิ์ *(ราคาซื้อขายทั่วไปส่งมอบถึงผู้ซื้อ)						
- โอเลอิน	บาท/กก.	36.75 - 38.24	28.52 - 30.39	28.52 - 30.39		
- สเตอริน	บาท/กก.	29.50 - 30.00	14.00 - 15.00	14.00 - 15.00		
น้ำมันปาล์มสำเร็จรูป (ราคารวม VAT)						
- ราคาขายส่ง (โรงกลั่นส่งมอบถึงยี่บัว)						
- ชนิดบรรจุปีป 12.50 กก.	บาท/กก.	43.60 - 45.20	34.80 - 36.80	34.80 - 36.80		
- ตรามรกต	บาท/ปีป	550	460	460		
- ตราหยก	บาท/ปีป	565	435	435		
- ตราโอลีน	บาท/ปีป	545	455	455		
- ตราเกสร	บาท/ปีป	565	440	440		
- ชนิดบรรจุขวด 1 ลิตร (12 ขวด/หีบ)	บาท/ขวด	41.67 - 43.33	31.25 - 34.17	31.25 - 34.17		
- ตรามรกต	บาท/หีบ	500	410	410		
- ตราหยก	บาท/หีบ	520	395	395		
- ตราโอลีน	บาท/หีบ	500	410	410		
- ตราเกสร	บาท/หีบ	515	375	375		
- ราคาขายปลีก ในตลาดกรุงเทพฯ						
- ชนิดบรรจุปีป	บาท/กก.	45 - 47	32 - 35	32 - 35		
- ชนิดบรรจุขวด 1 ลิตร	บาท/ขวด	43.50	32 - 38	32 - 38		
ตลาดมาเลเซีย		(19 ธ.ค.50)	(22 ธ.ค.51)	(23 ธ.ค.51)		
- น้ำมันปาล์มดิบ (Crude Palm Oil)	ริงกิต/ตัน	2,966.30	1,593.75	1,558.75		
"	บาท/กก.	29.81	15.80	15.46	-0.34	
- น้ำมันบริสุทธิ์ (RBD Palm Olein)	USD/ตัน	955.00	550.00	535.00		
"	บาท/กก.	32.14	19.00	18.51	-0.49	
- สเตียรินบริสุทธิ์ (RBD Stearin)	USD/ตัน	900.00	360.00	365.00		
"	บาท/กก.	30.29	12.44	12.63	+0.19	
หมายเหตุ : * น้ำมันปาล์มบริสุทธิ์เป็นราคาไม่รวม VAT						

อัตราแลกเปลี่ยน US\$ = 34.5970 บาท (อัตรากลาง)
 1 ริงกิต = 9.9166 บาท (อัตรากลาง)
 (23 ธ.ค.51)


 (นาง อมราพร อินทร์แมน)

รายงานการติดตามภาวะและราคา "วัตถุดิบอาหารสัตว์" ในตลาดกรุงเทพมหานคร
 ประจำวันที่ 24 ธันวาคม 2551

Agri_35 รายงาน E:รายงาน ค่าป.

รายการสินค้า	หน่วย บาท	ปีก่อน วันนี้ 24 ธ.ค. 50	ปีนี้ (2551)		+ เพิ่ม - ลด	สถานการณ์
			วันก่อน 22 ธ.ค. 51	วันนี้ 24 ธ.ค. 51		
ปลาป่น						<p>ปลาป่น</p> <p>ราคาปรับตัวสูงขึ้น เนื่องจากในระยะนี้มีมรสุมคลื่นลมแรงทำให้จับปลาได้น้อยลง ปริมาณปลาที่ออกสู่ตลาดน้อย ไม่สอดคล้องกับความต้องการของตลาด</p> <p>เมล็ดถั่วเหลือง เกรดสกัดน้ำมัน</p> <p>ราคาปรับตัวลดลง เนื่องจากผลผลิตยังมีเข้าสู่ตลาดอย่างต่อเนื่อง ขณะที่ภาวะตลาดชะลอตัว ส่งผลให้โรงสกัดปรับราคารับซื้อลดลง</p>
เกรดกึ่ง	กก.	29.00	28.50	29.50	+1.00	
โปรตีนร้อยละ 60 ขึ้นไป กลิ่นเบอร์ 1	กก.	28.30	28.10	29.10	+1.00	
โปรตีนร้อยละ 60 ลงมา กลิ่นเบอร์ 1	กก.	27.60	27.40	28.40	+1.00	
โปรตีนร้อยละ 60 ขึ้นไป กลิ่นเบอร์ 2	กก.	25.70	28.00	29.00	+1.00	
โปรตีนร้อยละ 60 ลงมา กลิ่นเบอร์ 2	กก.	24.80	27.10	28.10	+1.00	
โปรตีนร้อยละ 60 ขึ้นไป กลิ่นเบอร์ 3	กก.	24.70	27.50	28.50	+1.00	
โปรตีนร้อยละ 60 ลงมา กลิ่นเบอร์ 3	กก.	23.80	26.60	27.60	+1.00	
หัวปลา โปรตีนร้อยละ 45 ขึ้นไป	กก.	25.40	26.30	27.30	+1.00	
ปลาขาย โปรตีนร้อยละ 60	กก.	23.50	24.20	25.20	+1.00	
กากถั่วเหลือง						
นำเข้า โปรตีนร้อยละ 42-45	กก.	14.90 - 15.00	12.00 - 12.10	12.00 - 12.10		
นำเข้า โปรตีนร้อยละ 46-48	กก.	15.65 - 15.85	12.50 - 12.60	12.50 - 12.60		
ผลิตในประเทศ (เมล็ดนำเข้า)	กก.	16.00 - 16.10	12.10 - 12.20	12.10 - 12.20		
ผลิตในประเทศ (เมล็ดในประเทศ)	กก.	-	12.60 - 12.70	12.60 - 12.70		
เมล็ดถั่วเหลือง						
เกรดสกัดน้ำมัน (สกัดน้ำมันความชื้นไม่เกิน 13%)	กก.	17.00 - 17.25	13.50 - 14.00	13.00 - 13.40	-0.50 ถึง -0.60	

ผู้รายงาน..... *อรสาตรี บุญสนอง*
 (นางวราศรี บุญสนอง)

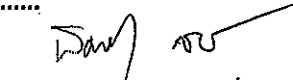
ผู้ตรวจ..... *อมราพร อินทร์แมน*
 (นางอมราพร อินทร์แมน)

รายงานการติดตามภาวะตลาด ยางพารา

ประจำวันที่ 24 ธันวาคม 2551

รายการ	หน่วย	วันนี้ปีก่อน	ราคาวันก่อน	ราคาวันนี้	+ เพิ่มขึ้น	ภาวะการค้า
		21 ธ.ค. 50	23 ธ.ค. 51	24 ธ.ค. 51	- ลดลง	
ยางแผ่นดิบ ชั้น 3						ยางพารา ราคาเคลื่อนไหวผันผวน ตามความต้องการของตลาดต่างประเทศ
ราคากษตรกรขายได้						
- จ.สุราษฎร์ธานี	กก.	74.50	39.00	38.25	-0.75	
- จ.สงขลา	กก.	75.55	38.35	37.35	-1.00	
- นครศรีธรรมราช	กก.	74.60	37.85	38.40	+0.55	
ราคาตลาดกลาง						
- จ.สุราษฎร์ธานี	กก.	76.72	41.00	39.92	-1.08	
- จ.สงขลา	กก.	77.19	40.20	39.20	-1.00	
- จ.นครศรีธรรมราช	กก.	76.72	41.19	40.12	-1.07	
ยางแผ่นรมควันชั้น 3						
ราคา FOB ชั้น 3 กรุงเทพ	กก.	84.30	46.30	47.50	+1.20	

ผู้รายงาน.....


(นางสาวพินชา กระบี่ทอง)

รายงานการติดตามภาวะและราคา "สัตว์น้ำ" ในตลาดกรุงเทพมหานคร
 ประจำวันที่ 24 ธันวาคม 2551

บาท : ก.ฟ

รายการ	ราคาขายส่ง			+ เพิ่ม - ลดลง	ราคาขายปลีกตลาด กทม.			+ เพิ่ม - ลดลง	ภาวะการค้า
	ปีก่อน 24 ธ.ค. 50	วันก่อน 23 ธ.ค. 51	วันนี้ 24 ธ.ค. 51		ปีก่อน 24 ธ.ค. 50	วันก่อน 23 ธ.ค. 51	วันนี้ 24 ธ.ค. 51		
กุ้งขาว	ตลาดกลางสมุทรสาคร								สัตว์น้ำ ราคาขายส่งสัตว์น้ำขององค์การ สะพานปลาเปลี่ยนแปลงตามปริมาณ และ คุณภาพของสินค้าที่ส่งเข้าตลาด
- (40 ตัว/กก.)	155	130	135	+ 5	200 - 220	170 - 180	170 - 180		
- (50 ตัว/กก.)	145	120	125	+ 5	170 - 180	150 - 160	150 - 160		
- (60 ตัว/กก.)	120	115	120	+5	150 - 160	140 - 150	140 - 150		
- (70 ตัว/กก.)	105	110	110		140 - 150	130 - 140	130 - 140		
- (80 ตัว/กก.)	95	100	100		130 - 140	120 - 130	120 - 130		
	องค์การสะพานปลา								
กุ้งก้ามกราม (กลาง)									
- (ป๋อเลี้ยงไทย 15-16 ตัว/กก.)	165 - 200	140 - 170	140 - 170		240 - 260	240 - 260	240 - 260		
ปลาหมึกกล้วยคละ	60 - 85	75 - 90	75 - 90		110 - 120	120 - 130	120 - 130		
ปลาหมึกกระดองคละ	80 - 90	80 - 100	80 - 100		110 - 120	120 - 130	120 - 130		
หอยแครงคละ	16 - 30	20 - 30	20 - 30		40 - 55	40 - 50	40 - 50		
หอยลายคละ	25 - 60	30 - 55	40 - 55	+10	70 - 80	50 - 70	50 - 70		
หอยแมลงภู่คละ	20 - 30	20 - 28	20 - 28		30 - 35	30 - 35	30 - 35		
ปลาทุสด (9-12 ตัว/กก.)	38 - 50	45 - 55	45 - 55		70 - 80	50 - 70	50 - 70		
ปลาช่อน	85 - 100	80 - 100	85 - 100	+5	100 - 120	120 - 130	120 - 130		
ปลาอุก (บึกอูย)	25 - 35	30 - 35	30 - 35		45 - 50	45 - 50	45 - 50		
ปลานิล	30 - 35	40 - 45	40 - 45		40 - 55	50 - 55	50 - 55		


ผู้รายงาน... 
 (นางอมรพร อินทร์แมน)

สำนักส่งเสริมการค้าสินค้าเกษตร ฝ่ายติดตามและประเมินภาวะตลาดสินค้าเกษตร 02 5475400

รายงานการติดตามภาวะตลาดสินค้าในกรุงเทพมหานคร
 ประจำวันที่ 24 ธันวาคม 2551 สิบเวลา 9.00 - 12.00 น.

หน่วย : บาท/กก

ลำดับ ที่	รายการ	ราคาขายส่ง (ตลาดปากคลอง)				ราคาขายปลีก (ตลาดทั่วไป)								สถานการณ์
		กละ			เปลี่ยนแปลง +เพิ่ม -ลด	กละ			เปลี่ยนแปลง +เพิ่ม -ลด	คัต			เปลี่ยนแปลง +เพิ่ม -ลด	
		วันนี้ก่อน 24 ธค.50	วันก่อน 23 ธค.51	วันนี้ 24 ธค.51		วันนี้ก่อน 24 ธค.50	วันก่อน 23 ธค.51	วันนี้ 24 ธค.51		วันนี้ก่อน 24 ธค.50	วันก่อน 23 ธค.51	วันนี้ 24 ธค.51		
ผักใบ													มะเขือเทศสีดา พริกสดชี้ฟ้า และพริกชี้หนู (จินดา) ช่วงนี้เป็นช่วงที่ผลผลิตรุ่นใหม่จากแหล่งผลิต ต่าง ๆ มีออกสู่ตลาดมาก ราคาจึงปรับตัวลดลง	
1	ผักคะน้า	5-8	6-8	6-8		12-15	10-12	10-12		18-20	15-20	15-20		
2	ผักบุ้งจีน	3-5	4-6	4-6		10-12	8-10	8-10		15-18	12-15	12-15		
3	ผักกวางตุ้ง	6-8	2-4	2-4		12-15	8-10	8-10		18-20	12-15	12-15		
4	ผักกาดหอม	5-8	5-8	5-8		10-12	10-15	10-15		15-20	18-20	18-20		
5	ผักกาดขาวปลี	6-8	10-12	10-12		12-15	18-20	18-20		20-25	22-25	22-25		
6	กะหล่ำปลี	5-8	10-15	10-15		12-14	20-25	20-25		15-20	28-30	28-30		
7	ผักชี*	20-25	20-25	20-25		3-4	3-4	3-4		5-6	5-6	5-6		
8	ต้นหอม*	20-25	20-25	20-25		3-4	3-4	3-4		5-6	5-6	5-6		
9	ชี้น่าย*	10-15	8-10	8-10		2-3	2-3	2-3		4-5	4-5	4-5		
ผักผล														
1	มะระจีน	16-20	16-22	16-22		22-25	25-28	25-28		28-30	30-35	30-35		
2	มะเขือเทศสีดา	8-10	45-50	30-35	-15	12-15	50-55	40-45	-10	20-25	58-60	50-55	-5ถึง-8	
3	มะเขือเทศผลใหญ่	6-8	28-30	28-30		12-15	35-40	35-40		18-22	42-45	42-45		
4	มะเขือเจ้าพระยา	12-15	8-12	8-12		20-25	15-18	15-18						
5	ถั่วฝักยาว	25-30	16-20	16-20		30-35	25-28	25-28		38-40	30-35	30-35		
6	แตงกวา	8-15	12-15	12-15		15-18	18-20	18-20		20-25	22-25	22-25		
7	ฟักเขียว	5-8	8-10	8-10		10-14	12-15	12-15		15-20	16-20	16-20		
8	พริกสดชี้ฟ้า*	15-20	40-45	30-35	-10	3-4	5-6	4-5	-1					
9	พริกชี้หนู (จินดา)*	30-35	45-55	35-45	-10	4-5	6-7	5-6	-1					
10	มะนาวแป้น (เบอร์ 1-2)/ผล	1.30-1.70	1.20-1.50	1.20-1.50		1.75-2.00	1.75-2.00	1.75-2.00						
	(เบอร์ 3-4)/ผล	0.70-1.00	0.70-1.00	0.70-1.00		1.00-1.50	1.00-1.50	1.00-1.50						
ผักหัว														
1	กะหล่ำดอก	6-12	16-22	16-22		15-20	25-28	25-28		22-25	30-35	30-35		
2	หัวผักกาด	6-10	6-8	6-8		12-15	10-15	10-15		20-25	18-20	18-20		
ผักน้ำ														
1	ผักกะเฉด** (1 กำ)	16-20	20-25	20-25		20-25	25-30	25-30						
2	ผักบุ้งไทย** (10 กำ)	60-70	60-70	60-70		7-8	8-9	8-9						
อื่น ๆ														
1	หน่อไม้ฝรั่ง	50-60	70-75	70-75		65-70	75-80	75-80		75-80	85-90	85-90		
2	ข้าวโพดฝักอ่อน	28-30	30-34	30-34		32-35	35-40	35-40						


 (นางสาวผลิภา สุวรรณลักษณ์)
 (ผู้รายงาน)

หมายเหตุ * ราคาขายปลีก หน่วย : บาท/ขีด

**ราคาขายปลีก หน่วย : บาท/กำ