

ภาวะตลาดสินค้าข้าว ประจำวันที่ 11 กันยายน 2551

ชนิด	สัปดาห์ก่อน ต่ำ-สูง	วันนี้อยู่ก่อน 11 ก.ย. 50	วันก่อน 10 ก.ย. 51	วันนี้ 11 ก.ย. 51	เปรียบเทียบ วันนี้/วันก่อน
<b>ข้าวเปลือกเจ้านาปรัง ความชื้นไม่เกิน 15 % ปี 2551</b>					
(ราคารับจำนำข้าวเปลือกเจ้า 100 % 14,000 บาท, 5% 13,800 บาท, 10% 13,600 บาท, 15% 13,400 บาท)					
จังหวัดนครสวรรค์	11.60-12.50	6.20-6.30	12.00-12.50		
จังหวัดพิษณุโลก	10.00-12.00	6.20-6.40	11.50-12.50	11.50-12.50	
จังหวัดสุพรรณบุรี	11.70-12.50	6.30-6.40	11.90-12.00	11.90-12.00	
จังหวัดปทุมธานี	11.00-11.50	6.30-6.40	12.00-12.50	12.00-12.50	
<b>ข้าวเปลือกหอมมะลิ ปี 2550/51 (ราคารับจำนำ ปี 2550/51 9,000 - 9300 บาท/ตัน สีได้ต้นข้าว 36-42 กรัม)</b>					
(สีได้ต้นข้าว 36 กรัม)					
จังหวัดอุดรธานี	12.60-13.00	9.00-9.20	12.80-13.00	12.80-13.00	
จังหวัดสุรินทร์	14.00-14.10	8.90-9.00	14.20-14.30	14.50-14.60	+ 0.30
<b>ข้าวเปลือกหอมปทุมธานีนาปรัง ความชื้นไม่เกิน 15 % ปี 2551</b>					
(ราคารับจำนำที่ 42 กรัม 14,000 บาท)					
จังหวัดสุพรรณบุรี	11.70-12.80	6.50-6.70	12.00-12.50	12.00-12.50	
<b>ข้าวเปลือกเหนียวเมล็ดยาวนาปี ปี 2550/51 (ราคารับจำนำ ปี 2550/51 8,100 บาท/ตัน)</b>					
จังหวัดอุดรธานี	7.40-7.70	12.60-12.80	7.50-7.70	7.50-7.70	
<b>ข้าวสาร</b>					
ข้าวขาว 100% ชั้น 2 (ใหม่)	21.20-22.60	10.60-10.65	22.60-22.70	22.60-22.70	
ข้าวขาว 5% (ใหม่)	21.00-22.00	10.20-10.25	22.00-22.10	22.00-22.10	
ปลายข้าว เอ.วัน .เลิศ (ใหม่)	12.00-13.00	8.75-8.80	12.70-12.80	12.70-12.80	
ข้าวเ็นง 100%	22.00-22.60	10.75-10.80	22.50-22.60	22.50-22.60	
ปลายข้าวเ็นง เอ.วัน	9.90-10.00	7.55-7.60	9.90-10.00	9.90-10.00	
ข้าวหอมมะลิ 100% ชั้น 2	24.00-24.40	17.40-17.60	24.70-24.80	24.70-24.80	
ปลายข้าวหอมมะลิ	16.50-17.10	10.30-10.35	17.90-18.00	17.90-18.00	
ข้าวหอมปทุมธานี	21.90-22.60	11.60-11.80	24.10-24.20	24.10-24.20	
กยข้าวหอมปทุมธานี	14.50-16.10	9.50-9.55	16.00-16.10	16.00-16.10	
ข้าวเหนียว 10% เมล็ดยาว	14.00-14.10	25.00-25.20	14.00-14.10	14.00-14.10	
ปลายข้าวเหนียว เอ.วัน	11.50-12.00	15.00-15.30	12.50-12.60	12.50-12.60	
รำข้าวขาว	8.50-8.55	6.60-6.70	8.50-8.55	8.50-8.55	
<b>ข้าวสารขายปลีก</b>					
ข้าวหอมมะลิ	32.66-37.33	24.66-25.33	32.66-37.33	32.66-37.33	
ข้าวขาว 100%	30.66-32.66	16.00-17.33	30.66-32.66	30.66-32.66	
ข้าวเหนียว 10% เมล็ดยาว	17.33-18.00	21.33-22.00	17.33-18.00	17.33-18.00	

**สถานการณ์ทั่วไป**

- ข้าวเปลือก ราคาข้าวเปลือกหอมมะลิ จ.สุรินทร์ ปรับตัวสูงขึ้น เนื่องจากผลผลิตที่ออกสู่ตลาดมีปริมาณลดลง โรงสีที่มีความต้องการจึงปรับราคารับซื้อสูงขึ้น เพื่อจูงใจให้เกษตรกรร่นาออกจำหน่าย

- ข้าวเปลือก ปริมาณซื้อขาย ณ ท่าข้าวลาดยาวจังหวัดนครสวรรค์และตลาดกลางสินค้าเกษตร จังหวัดพิษณุโลก เมื่อวันที่ 10 กันยายน 2551 มีปริมาณ 192 และ 46 เมตริกตัน ตามลำดับ

- ข้าวสาร ผู้ส่งออกส่วนใหญ่มีสินค้าเพียงพอบ้างแล้วจึงชะลอการสั่งซื้อ ส่งผลให้ราคาข้าวโดยรวมทรงตัว ส่วนข้าวสารขายปลีก ราคาขึ้นเคลื่อนไหวอยู่ในเกณฑ์ดี

**ข้าวเปลือกภูมิภาค**  
**ประจำวันที่ 8 - 11 กันยายน 2551**

ชนิด	สัปดาห์ก่อน ต่ำ-สูง	จันทร์	อังคาร	พุธ	พฤหัสบดี	ศุกร์	สัปดาห์นี้ ต่ำ-สูง
------	------------------------	--------	--------	-----	----------	-------	-----------------------

บาท/1000กก.

**ข้าวเปลือกเจ้านาปรัง ความชื้นไม่เกิน 15 % ปี 2551**

(ราคารับจำนำข้าวเปลือกเจ้า100% 14,000บาท, 5% 13,800 บาท, 10% 13,600 บาท, 15% 13,400 บาท)

จังหวัดนครสวรรค์	11600-12500	12000-12500	12000-12500	12000-12500	12000-12500	12000-12500	12000-12500
จังหวัดพิษณุโลก	10000-12000	11500-12500	11500-12500	11500-12500	11500-12500	11500-12500	11500-12500
จังหวัดสุพรรณบุรี	11700-12500	11900-12000	11900-12000	11900-12000	11900-12000	11900-12000	11900-12000
จังหวัดปทุมธานี	11000-11500	12000-12500	12000-12500	12000-12500	12000-12500	12000-12500	12000-12500

**ข้าวเปลือกหอมมะลิ ปี 2550/51 (สีได้ต้นข้าว 36-42 กรัม)**

(สีได้ต้นข้าว 36 กรัม)

จังหวัดอุดรธานี	12600-13000	12800-13000	12800-13000	12800-13000	12800-13000	12800-13000	12800-13000
จังหวัดสุรินทร์	14000-14100	14000-14100	14200-14300	14200-14300	14500-14600	14500-14600	14000-14600

**ข้าวเปลือกหอมปทุมธานีนาปรัง ความชื้นไม่เกิน 15 % ปี 2551**

(ราคารับจำนำที่ 42 กรัม 14,000 บาท)

จังหวัดสุพรรณบุรี	11700-12800	12000-12500	12000-12500	12000-12500	12000-12500	12000-12500	12000-12500
-------------------	-------------	-------------	-------------	-------------	-------------	-------------	-------------

**ข้าวเปลือกเหนียวเมล็ดยาวนาปี ปี 2550/51**

จังหวัดอุดรธานี	7400-7700	7500-7700	7500-7700	7500-7700	7500-7700	7500-7700	7500-7700
-----------------	-----------	-----------	-----------	-----------	-----------	-----------	-----------

กรมการค้าภายใน

สำนักส่งเสริมการค้าสินค้าเกษตร

โทร. 0 2547 5400

ราคาขายส่งข้าว ผลิตภัณฑ์ และกระสอบป่าน

ในตลาดกรุงเทพมหานคร

ประจำวันที่ 8-11 กันยายน 2551

ชนิด	สีปาดหัวหอม ต่ำ-สูง	จันทร์	อังคาร	พุธ	พฤหัสบดี	ศุกร์	สีปาดหัว ต่ำ-สูง
ขายส่งทั่วไป ความชื้นไม่เกิน 14% เป็นราคาตามตัวอย่างที่ผู้ส่งออกหรือผู้ค้าส่งรับซื้อจากโรงสีหรือซื้อผ่านนายหน้า (หยง) ที่ผู้ส่งออกรับซื้อด้วยเงินสด ไม่รวมกระสอบ (คำนวณราคาซื้อรวมกระสอบป่านชนิดบรรจุ 100 กก.หักด้วยราคากระสอบป่านใช้แล้วหนึ่งครั้ง) ส่งหน้าโรงเก็บข้าวของผู้ซื้อ							บาท/100 กก.
ข้าวขาว 100% ชั้น 1	2440-2450	2440-2450	2440-2450	2440-2450	2440-2450	2440-2450	2440-2450
ข้าวใหม่	-	-	-	-	-	-	-
ข้าวขาว 100% ชั้น 2	2310-1320	2310-1320	2310-1320	2310-1320	2310-1320	2310-1320	2310-1320
ข้าวใหม่	2120-2260	<b>2260-2270</b>	2260-2270	2260-2270	2260-2270	2260-2270	2260-2270
ข้าวขาว 100% ชั้น 3	2290-2300	2290-2300	2290-2300	2290-2300	2290-2300	2290-2300	2290-2300
ข้าวใหม่	2110-2230	<b>2230-2240</b>	2230-2240	2230-2240	2230-2240	2230-2240	2230-2240
ข้าวขาว 5%	2250-2260	2250-2260	2250-2260	2250-2260	2250-2260	2250-2260	2250-2260
ข้าวใหม่	2100-2200	<b>2200-2210</b>	2200-2210	2200-2210	2200-2210	2200-2210	2200-2210
ข้าวขาว 10%	2240-2250	<b>2240-2250</b>	2240-2250	2240-2250	2240-2250	2240-2250	2240-2250
ข้าวใหม่	2010-2110	<b>2110-2120</b>	2110-2120	2110-2120	2110-2120	2110-2120	2110-2120
ข้าวขาว 15%	-	-	-	-	-	-	-
ข้าวใหม่	1920-2020	<b>2020-2030</b>	2020-2030	2020-2030	2020-2030	2020-2030	2020-2030
ข้าวขาว 25%	-	-	-	-	-	-	-
ข้าวใหม่	1860-1960	<b>1960-1970</b>	1960-1970	1960-1970	1960-1970	1960-1970	1960-1970
ปลายข้าวขาว เอ.วัน.เลิศ	1200-1300	1290-1300	1290-1300	<b>1270-1280</b>	1270-1280	1270-1280	1270-1300
ข้าวใหม่	1200-1300	1290-1300	1290-1300	<b>1270-1280</b>	1270-1280	1270-1280	1270-1300
ปลายข้าวขาว เอ.วัน.พิเศษ	1170-1260	1250-1260	1250-1260	<b>1230-1240</b>	1230-1240	1230-1240	1230-1260
ข้าวใหม่	1170-1260	1250-1260	1250-1260	<b>1230-1240</b>	1230-1240	1230-1240	1230-1260
ปลายข้าวขาว ซี.วัน*	1000-1010	1000-1010	1000-1010	1000-1010	1000-1010	1000-1010	1000-1010
ข้าวเหนียว กข. 6	1470-1530	1470-1480	1470-1480	1470-1480	1470-1480	1470-1480	1470-1480
ข้าวใหม่	-	-	-	-	-	-	-
ข้าวเหนียว 10% เมล็ดยาว	1400-1410	1400-1410	1400-1410	1400-1410	1400-1410	1400-1410	1400-1410
ข้าวใหม่	-	-	-	-	-	-	-
ข้าวเหนียว 10% เมล็ดสั้น	1300-1310	1300-1310	1300-1310	1300-1310	1300-1310	1300-1310	1300-1310
ข้าวใหม่	-	-	-	-	-	-	-
ปลายข้าวเหนียว เอ.วัน	1150-1200	<b>1240-1250</b>	1240-1250	<b>1250-1260</b>	1250-1260	1250-1260	1240-1260
ข้าวใหม่	-	-	-	-	-	-	-
ข้าวหนึ่ง 100%	2200-2260	2250-2260	2250-2260	2250-2260	2250-2260	2250-2260	2250-2260
ข้าวหนึ่ง 5%	2100-2160	2150-2160	2150-2160	2150-2160	2150-2160	2150-2160	2150-2160
ปลายข้าวหนึ่ง เอ.วัน	990-1000	990-1000	990-1000	990-1000	990-1000	990-1000	990-1000
ข้าวหอมมะลิ							
100% ชั้น 1	2500-2520	2510-2520	<b>2550-2560</b>	2550-2560	2550-2560	2550-2560	2510-2560
ข้าวใหม่	-	-	-	-	-	-	-
100% ชั้น 2	2400-2440	2430-2440	<b>2470-2480</b>	2470-2480	2470-2480	2470-2480	2430-2480
ข้าวใหม่	-	-	-	-	-	-	-
ปลายข้าวหอมมะลิ	1650-1710	<b>1750-1760</b>	<b>1790-1800</b>	1790-1800	1790-1800	1790-1800	1750-1800
ข้าวใหม่	-	-	-	-	-	-	-
ข้าวหอมปทุมธานี	2190-2260	<b>2300-2310</b>	<b>2410-2420</b>	2410-2420	2410-2420	2410-2420	2300-2420
ข้าวใหม่	-	-	-	-	-	-	-
ปลายข้าวหอมปทุมธานี	1450-1610	1600-1610	1600-1610	1600-1610	1600-1610	1600-1610	1600-1610
ข้าวใหม่	-	-	-	-	-	-	-

หมายเหตุ\* ปลายข้าวขาว ซี.วัน. เป็นราคาที่สืบเพื่อใช้ในการคำนวณอัตราส่งมอบตามโครงการรับจำนำข้าวเปลือก



ราคาขายปลีกข้าวสารในตลาดกรุงเทพ ฯ  
 ประจำวันที่ 8 - 11 กันยายน 2551

บาท/15 กก.

ชนิด	สัปดาห์ก่อน ต่ำ-สูง	จันทร์	อังคาร	พุธ	พฤหัสบดี	ศุกร์	สัปดาห์นี้ ต่ำ-สูง
<b>100% (ข้าวหอม)</b>							
ร้านค้าปลีกทั่วไป	550-560	550-560	550-560	550-560	550-560		550-560
ข้าวใหม่	490-500	490-500	490-500	490-500	490-500		490-500
<b>ข้าวสารเจ้า 100%</b>							
ร้านค้าปลีกทั่วไป	480-490	480-490	480-490	480-490	480-490		480-490
ข้าวใหม่	460-470	460-470	460-470	460-470	460-470		460-470
<b>ข้าวสารเจ้า 5%</b>							
ร้านค้าปลีกทั่วไป	420-430	420-430	420-430	420-430	420-430		420-430
ข้าวใหม่	400-410	400-410	400-410	400-410	400-410		400-410
<b>ข้าวสารเหนียว</b>							
<b>สันป่าตอง (เขี้ยววง)</b>							
100%	390-400	390-400	390-400	390-400	390-400		390-400
5%	340-350	340-350	340-350	340-350	340-350		340-350
10% เมล็ดยาว	260-270	260-270	260-270	260-270	260-270		260-270
10% เมล็ดสั้น	210-220	210-220	210-220	210-220	210-220		210-220


กรมการค้าภายใน

สำนักส่งเสริมการค้าสินค้าเกษตร

โทร. 0 2547 5400

## สถานการณ์ทั่วไป

- ข้าวเปลือก ราคาข้าวเปลือกหอมมะลิ จ.สุรินทร์ ปรับตัวสูงขึ้น เนื่องจากผลผลิตที่ออกสู่ตลาดมีปริมาณลดลง โรงสีที่มีความต้องการจึงปรับราคารับซื้อสูงขึ้น เพื่อจูงใจให้เกษตรกรนำออกจำหน่าย
- ข้าวสาร ผู้ส่งออกส่วนใหญ่มีสินค้าเพียงพอบ้างแล้วจึงชะลอการสั่งซื้อ ส่งผลให้ราคาข้าวโดยรวมทรงตัว ส่วนข้าวสารขายปลีก ราคายังเคลื่อนไหวอยู่ในเกณฑ์ดี



ผู้รายงาน

(นางประทุม กษมาประพุทธิ)







ข้าวเปลือกหอมมะลิ ปี 2550/51

หน่วย บาท/ตัน

แหล่งราคา	2551	กันยายน 2551																								
	ส.ค.	เฉลี่ย	1	2	3	4	5	8	9	10	11	12	15	16	17	18	19	22	23	24	25	26	29	30		
จังหวัดอุดรธานี	13115	12811	12700	12700	12700	12700	12900	12900	12900	12900	12900															
จังหวัดสุรินทร์	14200	14150	14050	14050	14050	14050	14050	14050	14050	14250	14250	14550														
เฉลี่ย	13658	13481	13375	13375	13375	13375	13475	13475	13575	13575	13725															
			ราคารับจำนำ ปี 2550/51 9,000 - 9,300 บาท/ตัน																							

ข้าวเปลือกเหนียว 10 % เมล็ดยาว ปี 2550/51

หน่วย บาท/ตัน

แหล่งราคา	2551	กันยายน 2551																								
	ส.ค.	เฉลี่ย	1	2	3	4	5	8	9	10	11	12	15	16	17	18	19	22	23	24	25	26	29	30		
จังหวัดอุดรธานี	7903	7556	7500	7500	7500	7500	7600	7600	7600	7600	7600															
			ราคารับจำนำ ปี 2550/51 8,100 บาท/ตัน																							

ราคาข้าวสารบรรจุถุงที่ห้างสรรพสินค้าจำหน่าย

ประจำวันที่ 11 กันยายน 2551

บาท / ถุง

ชนิด	หน่วย	ราคา หน้าถุง	ท็อป	ตั้งอ้าวแสง	สหกรณ์กรุงเทพ	เทสโก	บิ๊กซี	คาร์ฟูร์	แมคโคร
ข้าวหอมมะลิ 100%									
บัวทิพย์	5 กก.	230				199			
สุรินทร์ทิพย์	5 กก.	280	250	230	214				
หงษ์ทอง (แดง)	5 กก.	250	219	199	210	205	205	202	199
(ใหม่)	5 กก.	280	229*	231	220		215	205*	205
มานัญครอง (แดง)	5 กก.	250	210*	204	204	199*	190	185	195
มานัญครอง (เขียว)	5 กก.	230			180				195
เกษตร (แดง)	5 กก.	250	(220)195	194	193		189	185	
เกษตร (เขียว)	5 กก.	210	(240)192	187	187	187	185	179	177
เบญจรงค์	5 กก.	280	185*	181*		165*	185*		173
ฉัตรทอง (แดง)	5 กก.	255	(240)223		215		207	210	
ฉัตรอุบล (เหลือง)	5 กก.	210	(205)195	203	203		172	175	180
ตรเพชร	5 กก.	230	(255)209					200	
แสนดี (ดินสยาม)	5 กก.	250	(240)215		207	189*		179	178
ทุ่งกุลา	5 กก.	300	259	223	241			230	235
ปิ่นเงินเพชร	5 กก.	300	169*				193	175	
ไทไท(หอมมะลิอินทรีย์)	5 กก.	300	259	245					
โคโค	5 กก.	230	200						
ดอกบัว	5 กก.	230	212			199	203	204	
เทสโก้(สีทอง)	5 กก.	230				183			
อิมทิพย์ (กินรี)	5 กก.	250	205		172	195	215	195	185
เพื่อนไทย	5 กก.								
# ท็อป	5 กก.	220	167*						
ช้างทิพย์	4 กก.	240	222	211		197*		207	200
ปทุมทอง	5 กก.	220	199						
ขามทอง	5 กก.	250	199*						
มรุ้ง	5 กก.	230		204	182	195	169*		
รุ้ง	5 กก.	215							185
ศรีเมือง	5 กก.	250	209						
เอโร่(แดง)	5 กก.	260							176
เอโร่(เงิน)	5 กก.	200							159
ส.ชมราฐ	5 กก.	280		218	205				
บัวทอง (แดง)	5 กก.	220		194				187	155
เก็กฮวย	5 กก.				217				
บัณฑิตน้อย	5 กก.	230			183				
บิ๊กซี	5 กก.	250					183		
คาร์ฟูร์	5 กก.							159*	
ข้าวหอมมะลิ 5%									
หงษ์ทอง (เขียว)	5 กก.	230	229	210	198		202	187*	
ฉลาดชิม	5 กก.				193			160	
เอโร่	5 กก.	240							170
เบญจรงค์	5 กก.	180							180
เกษตร	5 กก.	230	185						170

ชนิด	หน่วย	ราคา หน้าถุง	ท๊อป	ตั้งฮั่วเส็ง	สหกรณ์กรุงเทพ	เทสโก้	บิ๊กซี	คาร์ฟูร์	แมคโคร
<b>ข้าวหอมมะลิ 10%</b>									
สุพรรณหงส์ (แดง)	5 กก.	280	205			170	158		170
เซฟ	5 กก.	210	209						
หงษ์ทอง (ส้ม)	5 กก.	210	210	201	209		189	174	
เกษตร (ม่วง)	5 กก.	200	180*	174			171	167	
# อิมทิพย์ (เขียว)	5 กก.	240	193			180			
# คุ่มคำ	5 กก.	185				180			
ท๊อป	5 กก.								
<b>ข้าวหอมปทุมธานี 100%</b>									
ฉัตร(ม่วง)	5 กก.	195						160	170
มานูญครอง (ส้ม)	5 กก.	230		189		180	207	180	
ดอกบัว	5 กก.	210				180		185	
หงษ์ทอง (ส้ม)	5 กก.	230	(240)229	199	(240)214		(240)210	192*	
เทสโก้(เทา)	5 กก.	200				175			
ปทุมทิพย์	5 กก.	280					182		
เอโร	5 กก.	230							
<b>ข้าวผสม (ข้าวหอมมะลิและข้าวขาว)</b>									
แสนดี (เขียว)	5 กก.	220						194	162
มานูญครอง (ชมพู)	5 กก.	220		182	203			175	
# ชวานาไทย	5 กก.	250	(300)199						
# สุพรรณหงส์	5 กก.					170			
# ฉัตร (ส้ม)	5 กก.	205	172	170	164	157*	160	160	160
# ฉัตรอรุณ(เขียว)	5 กก.	190				160	(175)155	157	155
# ไวกิ่ง(เขียว)	5 กก.	220						172	162
เกษตร(เขียวอ่อน)	5 กก.	190		189		166*	170	167	164
TESCO (เขียว)	5 กก.	220				166*			
ปิ่นเงิน	5 กก.	300	169*				183		149
เอโร	5 กก.	220							165
ประพิรุณ	5 กก.	300					184		
คาร์ฟูร์ (เขียวเข้ม)	5 กก.							169	
บัวทอง(เขียว)	5 กก.	180	170				149	151	135
บัวทอง(ฟ้า)	5 กก.	200		183			160	159	145
มิตรภาพ (เขียว)	5 กก.	260		162*		165*			150
<b>ข้าวหอมมะลิและข้าวมันปู</b>									
รัฐอุทัย	5 กก.	300	259	223	241				235
รัฐอุทัย	2 กก.	130	109	89	106				
ดอกมะลิ	2 กก.	100	95		95				
ท๊อป	2 กก.	95	85						
เบญจรงค์	5 กก.	280							
เนเจอร์ไวน์	1.4 กก.	150	112			104			
<b>ข้าวเหนียว</b>									
รัฐอุทัย	1 กก.	45	45	44.50					
เทสโก้	5 กก.	180				139			
บัวทิพย์	5 กก.	160				133	136		
แสนดี	5 กก.	180						147	130
คาร์ฟูร์	5 กก.							145	
บิ๊กซี	5 กก.	180					(160)125		
เอโร	5 กก.	180							130
ฉัตร	5 กก.	185					(170)129		119

ชนิด	หน่วย	ราคา หน้าถุง	ท็อป	ตั้งอ้วเสง	สหกรณ์กรุงเทพ	เทสโก	บิกซี	คาร์ฟูร์	แมคโคร
<b>ข้าวกล้องหอมมะลิ 100 %</b>									
คุ่มค่า	5 กก.					159			
เทสโก้	5 กก.	200				173*			
อิมทิพย์	5 กก.	250							185
เอ โร้	5 กก.	250							179
ธัญญทิพย์	5 กก.	300	259	223	241				235
แสนดี	5 กก.	250							183
TOPS	5 กก.								
เบญจรงค์	2 กก.	120		80		89			
ดอกบัว	2 กก.		86			76			
เนเจอร์โชน	1.4 กก.	150	106			112			
กฟผ	2 กก.	80	75			75			
# เกษตราเวสต์	2 กก.	180	139			130			
มานูญครอง	2 กก.	100	100	99	92	91	96	100	
ไทไท	2 กก.	160	(180)120	112		105			
# ดอกมะลิ	2 กก.	100	95		85				
# หงษ์ทอง	2.5 กก.	120	(140)107	116	113.50	105	110	107	
เทสโก้	2 กก.	90				85			
<b>ข้าวขาว 100%</b>									
สุพรรณหงส์	5 กก.								
มิตรภาพ	5 กก.	230		146*			138		
ดอกบัว	5 กก.	190	190			178		155	
โคโค	5 กก.	159	159						
หงส์ทอง (น้ำเงิน)	5 กก.	240		204.50	198		195	185	
เพื่อนไทย	5 กก.								
เกษตร(น้ำเงิน)	5 กก.	180	169	161	161		163	156	
เบญจรงค์	5 กก.	220		149					135
เทสโก้ (น้ำเงิน)	5 กก.	230				134			
ปิ่นเงิน	5 กก.	250					175	149	
แสนดี	5 กก.		185*		177	168		175	169
พระพิรุณ	5 กก.	250					175		
ไวถึง	5 กก.	220						169	152
มานูญครอง (ฟ้า)	5 กก.	220	180*	172	172	169*	190	169	
มานูญครอง (น้ำเงิน)	5 กก.	200							165
ปทุมทอง	5 กก.	220							
เอ โร้	5 กก.	230							170
บิกซี	5 กก.	230					159		
อิมทิพย์	5 กก.	220	219					190	
<b>ข้าวขาว 5%</b>									
โคโค	5 กก.	180	100*						
เอ โร้	5 กก.	220							156
แสนดี	5 กก.	220							152
บัณฑิตน้อย	5 กก.	170			147				
ช้างคู่โลก	5 กก.	170			147				
ฉัตร(น้ำเงิน)	5 กก.	190			163			142	157
ธัญญรักษ์	5 กก.				146				

ชนิด	หน่วย	ราคา หน้าถุง	ท็อป	ตั้งอ้วมเสง	สหกรณ์กรุงเทพ	เทสโก	บิ๊กซี	คาร์ฟูร์	แมคโคร
ข้าวขาว 10%									
สุพรรณหงส์	5 กก.		205						
ชาวนาไทย	5 กก.	250	185						119
ปทุมทิพย์	5 กก.	230							128
เซพแพค	5 กก.								145
ท็อปส์	5 กก.	190	190						
ข้าวขาว 25%									
เฟิร์สทไพร์ช	5 กก.								
ภัตรา	5 กก.	160					158		
ข้าว(อื่น ๆ)									
พแพค (ขข 35%)	5 กก.	180							182
คาร์ฟูร์ (ขข 35 %)	5 กก.							133	
กลีกรไทย (ขข 35%)	5 กก.	220					155		
คุ้มคำ (ขข. 35 %)	5 กก.	150				133			
หงษ์ทอง ( ข้าวสังข์หยด )	2 กก.	85	85	85			(95)81	(95)83	

\* จัดรายการพิเศษ

กรมการค้าภายใน สำนักส่งเสริมการค้าสินค้าเกษตร โทร 02 5475400

ราคาขายปลีกข้าวสารร้านค้าทั่วไปในตลาดกรุงเทพฯ

ประจำวันที่ 11 กันยายน 2551

หน่วย : บาท


ชนิด	หน่วย	ราคาหน้าถุง	ราคาจำหน่าย
<b>บรรจุถุง</b>			
-ข้าวหอมมะลิ 100%			
หงษ์ทอง	5 กก.	250	219
-ข้าวขาว 5%			
มานูญครอง	5 กก.	220	208 - 220
แสนดี	5 กก.	230	230
<b>ข้าวตวง (ถัง)</b>			
-ข้าวหอมมะลิ			
ส้มโอ	1 กก./15 กก.		36-38/550-570
แสนดี	1 กก./15 กก.		35-37/520-550
สามงู	1 กก./15 กก.		35-37/525-550
แก้วใบโพธิ์	1 กก./15 กก.		32-34/480-500
ดวงใจ	1 กก./15 กก.		36-38/540-560
อื่น ๆ	1 กก./15 กก.		32-33/480-490
-ข้าวขาว 100%			
กำไล	1 กก./15 กก.		30-32/450-480
สาส์น	1 กก./15 กก.		30/450
กึ่งมังกร	1 กก./15 กก.		30-33/450-480
เพชรคู่	1 กก./15 กก.		30/445
นกนางแอ่น	1 กก./15 กก.		33/480
บัวชมพู	1 กก./15 กก.		30-32/450-480
ตราลูกโลกคู่	1 กก./15 กก.		32-34/480-500
แสนดี	1 กก./15 กก.		33-34/490-500
ไวกิ่ง	1 กก./15 กก.		30-31/460
เรือไทย	1 กก./15 กก.		30-31/450-460
อื่น ๆ	1 กก./15 กก.		30-32/450-480

รายงานการติดตามภาวะตลาดสินค้า ข้าวโพดและถั่วชนิดต่าง ๆ ในกรุงเทพมหานคร  
 ประจำวันที่ 11 กันยายน 2551

บาท/ กก.

รายการ	ปี 2550		ปี 2551		การเปลี่ยนแปลง + เพิ่ม - ลด	สถานการณ์
	วันปีก่อน 11 ก.ย. 50	วันก่อน 10 ก.ย. 51	วันนี้ 11 ก.ย. 51			
ราคาขายส่ง						ข้าวโพดและถั่วชนิดต่าง ๆ ข้าวโพดต้นฤดูที่ออกสู่ตลาดในระยะนี้ มีปริมาณเพิ่มขึ้นและมีความชื้นสูง ขณะเดียวกัน ราคาข้าวโพดใน ตลาดโลกปรับตัวลดลง ประกอบกับ ความต้องการใช้ภายในประเทศ ชะลอตัว ส่งผลให้ราคาปรับตัวลดลงอย่างต่อเนื่อง
ข้าวโพด	ไซโล	7.00-7.17	8.17-8.33	8.17-8.33		
	โรงงานอาหารสัตว์	7.72-7.80	8.73-9.02	8.68-8.98	- 0.04 ถึง - 0.05	
ข้าวฟ่าง	ขาว	-	-	-		
	แดง	-	-	-		
ถั่วเขียวผิวมัน	อย่างดี	26.00-27.00	26.00-27.00	26.00-27.00		
	อย่างรอง	23.00-24.00	20.00-21.00	20.00-21.00		
ถั่วดำ		18.00-20.00	23.00-24.00	23.00-24.00		

ผู้รายงาน



(นางประจุม กษมาประพุทธิ์)

รายงานการติดตามภาวะตลาด "ปาล์มน้ำมัน และน้ำมันปาล์ม" ในกรุงเทพมหานคร

ประจำวันที่ 11 กันยายน 2551

f: ราคาปาล์ม/ลิตร

รายการ	หน่วย	ราคาขายส่ง			+ เพิ่มขึ้น - ลดลง	ภาวะการค้า	
		ราคาวันนี้ปีก่อน	ราคาวันก่อน	ราคาวันนี้			
		11 ก.ย. 50	10 ก.ย. 51	11 ก.ย. 51			
<b>ผลปาล์มทะเลทราย (ราคาโรงสกัดรับซื้อ)</b>							
<b>คุณภาพ เปอร์เซนต์น้ำมัน ( คละ )</b>	บาท/กก.	<b>3.80 - 4.50</b>	<b>3.60 - 4.30</b>	<b>3.60 - 4.30</b>		ผลปาล์มทะเลทราย ราคาลดลงที่ จ.สุราษฎร์ธานีและตรัง ตามความต้องการของโรงสกัด จากภาวะการค้าน้ำมันปาล์มดิบที่ชะลอตัว ส่งผลให้โรงสกัดปรับราคารับซื้อและต่างรอดูสถานการณ์	
- จ.กระบี่	บาท/กก.	4.35 - 4.40	4.00 - 4.10	4.00 - 4.10			
- จ.สุราษฎร์ธานี	บาท/กก.	4.20 - 4.30	3.90 - 4.15	3.80 - 4.15	-0.10		
- จ.ชุมพร	บาท/กก.	4.20 - 4.50	3.60 - 3.80	3.60 - 3.80			
- จ.ตรัง	บาท/กก.	4.30 - 4.50	4.10 - 4.30	4.05 - 4.30	-0.05		
- จ.สตูล	บาท/กก.	3.80 - 4.10	3.90 - 4.00	3.90 - 4.00			
<b>คุณภาพ เปอร์เซนต์น้ำมัน ( 15% )</b>	บาท/กก.	<b>3.79 - 4.30</b>	<b>3.40 - 4.20</b>	<b>3.40 - 4.10</b>	<b>-0.10</b>		น้ำมันปาล์มดิบ น้ำมันปาล์มบริสุทธิ์ (สเตอริน) และน้ำมันปาล์มสำเร็จรูป ราคาลดลง จากภาวะการค้าน้ำมันปาล์มดิบชะลอตัว การซื้อขายเบาบาง มีการต่อรองราคาต่ำลงอีก เป็นผลให้โรงสกัดปรับราคาจำหน่ายลดลง เป็นผลให้ราคาน้ำมันปาล์มบริสุทธิ์ สเตอรินและน้ำมันปาล์มสำเร็จรูป ลดลงตามไปด้วย ซึ่งนอกจากราคาตลาดโลกลดลงแล้ว การซื้อขายภายในประเทศเบาบาง โรงกลั่นจึงปรับราคาจำหน่ายลดลง เพื่อให้ตลาดคล่องตัวขึ้น
- จ.กระบี่	บาท/กก.	4.00	3.70	3.70			
- จ.สุราษฎร์ธานี	บาท/กก.	3.79	3.44	3.44			
- จ.ชุมพร	บาท/กก.	4.00	3.40	3.40			
- จ.ตรัง	บาท/กก.	4.30	4.20	4.10	-0.10		
- จ.สตูล	บาท/กก.	3.80	3.90	3.90			
<b>คุณภาพ เปอร์เซนต์น้ำมัน ( 17% )</b>	บาท/กก.	<b>4.10 - 4.50</b>	<b>3.80 - 4.40</b>	<b>3.80 - 4.30</b>	<b>-0.10</b>		
- จ.กระบี่	บาท/กก.	4.40	4.10	4.10			
- จ.สุราษฎร์ธานี	บาท/กก.	4.30	4.15	4.15			
- จ.ชุมพร	บาท/กก.	4.50	3.80	3.80			
- จ.ตรัง	บาท/กก.	4.50	4.40	4.30	-0.10		
- จ.สตูล	บาท/กก.	4.10	4.00	4.00			
<b>ผลปาล์มร่วง จ.ชุมพร</b>	บาท/กก.	<b>6.00 - 6.50</b>	<b>5.10 - 6.20</b>	<b>5.10 - 6.20</b>			
<b>น้ำมันปาล์มดิบ (ราคาซื้อขายทั่วไปส่งมอบถึงผู้ซื้อ)</b>							
- เกรด A (น้ำมันจากเปลือก)	บาท/กก.	24.00 - 24.25	23.50 - 24.00	23.25 - 23.50	-0.25ถึง-0.50		
- เกรด B (น้ำมันรวม)	บาท/กก.	23.00 - 23.25	22.00 - 22.50	21.75 - 22.00	-0.25ถึง-0.50		
<b>น้ำมันเมล็ดในปาล์มดิบ</b>	บาท/กก.	<b>27.00 - 27.25</b>	<b>30.00 - 30.50</b>	<b>30.00 - 30.50</b>			



รายการ	หน่วย	ราคาขายส่ง			+ เพิ่มขึ้น - ลดลง	ภาวะการค้า
		ราคาวันปีก่อน	ราคาวันก่อน	ราคาวันนี้		
		11 ก.ย. 50	10 ก.ย. 51	11 ก.ย. 51		
<b>น้ำมันปาล์มบริสุทธิ์</b> *(ราคาซื้อขายทั่วไปส่งมอบถึงผู้ซื้อ)						
- โอเลอิน	บาท/กก.	28.52 - 29.27	34.88 - 35.63	33.38 - 33.76	-1.50 ถึง -1.87	
- สเตอริน	บาท/กก.	22.75 - 23.00	23.00 - 23.50	22.50 - 23.00	-0.50	
<b>น้ำมันปาล์มสำเร็จรูป (ราคารวม VAT)</b>						
<b>- ราคาขายส่ง (โรงกลั่นส่งมอบถึงยี่ปั้ว)</b>						
- ชนิดบรรจุปีบ 12.50 กก.	บาท/กก.	34.80 - 35.60	41.60 - 42.40	40.00 - 40.40	-1.66 ถึง -2.00	
- ตรามรกต	บาท/ปีบ	435	520	500	-20	
- ตราหยก	บาท/ปีบ	445	530	505	-25	
- ตราโอลีน	บาท/ปีบ	435	520	500	-20	
- ตราเกสร	บาท/ปีบ	440	520	505	-15	
- ชนิดบรรจุขวด 1 ลิตร (12 ขวด/หีบ)	บาท/ขวด	33.33 - 34.58	37.92 - 40.83	37.08 - 39.17	-0.84 ถึง -1.66	
- ตรามรกต	บาท/หีบ	410	470	450	-20	
- ตราหยก	บาท/หีบ	415	490	470	-20	
- ตราโอลีน	บาท/หีบ	405	470	450	-20	
- ตราเกสร	บาท/หีบ	400	455	445	-10	
<b>- ราคาขายปลีก ในตลาดกรุงเทพฯ</b>						
- ชนิดบรรจุปีบ	บาท/กก.	35 - 36	42 - 43	41 - 42	- 1	
- ชนิดบรรจุขวด 1 ลิตร	บาท/ขวด	36 - 38	41.00 - 47.50	40.00 - 45.50	-1 ถึง -2	
<b>ตลาดมาเลเซีย</b>						
- น้ำมันปาล์มดิบ (Crude Palm Oil)	ริงกิต/ตัน	2,537.50	2,400.00	2,385.00		อัตราแลกเปลี่ยน US\$ = 34.6070 บาท (อัตรากลาง) 1 ริงกิต = 9.9919 บาท (อัตรากลาง) (10 ก.ย. 51)
"	บาท/กก.	24.69	23.99	23.83	-0.16	
- น้ำมันบริสุทธิ์ (RBD Palm Olein)	USD/ตัน	792.50	795.00	785.00		
"	บาท/กก.	27.11	27.50	27.17	-0.33	
- สเตียรินบริสุทธิ์ (RBD Stearin)	USD/ตัน	740.00	615.00	610.00		
"	บาท/กก.	25.32	21.27	21.11	-0.16	

หมายเหตุ : \* น้ำมันปาล์มบริสุทธิ์เป็นราคาไม่รวม VAT

  
ผู้รายงาน  
(นาง อมราพร อินทร์แมน)

รายงานการติดตามภาวและราคา ถั่วเหลืองและผลิตภัณฑ์ และน้ำมันถั่ว ในตลาดกรุงเทพมหานคร  
ประจำวันที่ 11 กันยายน 2551

Agri\_35 ๖๖๖๖๖๖ ๖๖๖๖๖๖๖๖

รายการสินค้า	หน่วย	ปีก่อน วันนี้ 11 ก.ย. 50	ราคาขายส่ง		+ เพิ่ม - ลด	สถานการณ์
			วันก่อน 5 ก.ย. 51	วันนี้ 11 ก.ย. 51		
<b>เมล็ดถั่วเหลือง</b>						
เกรดแปรรูปผลิตภัณฑ์อาหาร	บาท/กก.	15.00 - 16.00	25.00 - 26.00	25.00 - 26.00		<p><b>น้ำมันถั่วเหลืองบริสุทธิ์</b> ราคาสูงขึ้นเนื่องจาก ต้นทุนการผลิตสูง ขณะที่อุตสาหกรรมต่อเนื่อง มีความต้องการ ใช้อย่างสม่ำเสมอ อีกทั้งปริมาณสินค้าออกสู่ตลาดน้อยไม่ เพียงพอกับความต้องการของตลาด สำหรับ น้ำมันถั่วเหลือง ชนิดบรรจุขวด 1 ลิตร ราคาสูงขึ้น ตามที่กรมการค้าภายใน ได้ประกาศราคาแนะนำ ไว้ที่ ขวดละ 54 บาท</p>
เกรดผลิตอาหารสัตว์	บาท/กก.	13.50 - 14.25	23.00 - 24.00	23.00 - 24.00		
เกรดสกัดน้ำมัน (สกัดน้ำมันความชื้น ไม่เกิน 13%)	บาท/กก.	12.00 - 12.75	20.50 - 21.00	20.50 - 21.00		
<b>น้ำมันถั่วเหลืองบริสุทธิ์</b>						
ชนิดบรรจุถัง (200 ลิตร)	บาท/กก.	34.24 - 34.78	52.75 - 53.50	53.82 - 54.57	+1.07	
ชนิดบรรจุปีบ 13.75 ลิตร	บาท/กก.	36.98 - 37.60	55.64 - 56.40	56.50 - 57.20	+0.80ถึง0.86	
<b>ชนิดบรรจุขวด 1 ลิตร (หน้าโรงงาน)</b>						
ตรางู่น	บาท/ขวด	36.00 - 36.25	46.75 - 46.85	48.50 - 51.10	+1.75ถึง4.25	
ตรากุ๊ก	บาท/ขวด	35.50 - 35.83	46.50 - 46.85	48.20 - 51.10	+1.70ถึง4.25	
<b>ชนิดบรรจุขวด 1 ลิตร (ขายส่ง)</b>						
ตรางู่น	บาท/ขวด	36.16 - 36.50	48.75 - 49.33	49.00 - 52.83	+0.25ถึง3.50	
ตรากุ๊ก	บาท/ขวด	35.92 - 36.25	48.50 - 49.00	48.75 - 52.25	+0.25ถึง3.25	
<b>น้ำมันรำข้าวบริสุทธิ์</b>						
ชนิดบรรจุปีบ 13.75 ลิตร	บาท/กก.	36.38 - 37.84	57.42 - 58.21	57.42 - 58.21		
ชนิดบรรจุขวด 1 ลิตร (หน้าโรงงาน)						
ตราคิง	บาท/ขวด	34.92 - 35.32	49.10 - 51.35	49.10 - 51.35		
ตราชิม	บาท/ขวด	34.55 - 35.00	50.30 - 53.05	50.30 - 53.05		
<b>ราคาขายปลีก - ชนิดขวด 1 ลิตร</b>						
<b>น้ำมันถั่วเหลือง</b>						
- ตรางู่น	บาท/ขวด	38.00 - 40.00	49.50 - 52.00	49.50 - 54.00	+2.00	
- ตรากุ๊ก	บาท/ขวด	38.00 - 40.00	49.50 - 52.00	49.50 - 54.00	+2.00	
<b>น้ำมันรำข้าวบริสุทธิ์</b>						
- ตราคิง	บาท/ขวด	38.00 - 40.00	52.00 - 55.00	52.00 - 55.00		
- ตราชิม	บาท/ขวด	38.00 - 40.00	52.50 - 57.00	52.50 - 57.00		

ผู้รายงาน.....  
(นางลัดดา บุญมา)

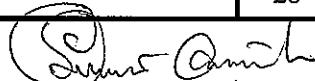
ผู้ตรวจ.....  
(นางอมราพร อินทร์แมน)

**รายงานการติดตามภาวะและราคา "สัตว์น้ำ" ในตลาดกรุงเทพมหานคร**  
**ประจำวันที 11 กันยายน 2551**

บาท : ก.ก.

รายการ	ราคาขายส่ง			+ เพิ่ม - ลดลง	ราคาขายปลีกตลาด กทม.			+ เพิ่ม - ลดลง	ภาวะการค้า
	ปีก่อน 11 ก.ย. 50	วันก่อน 10 ก.ย. 51	วันนี้ 11 ก.ย. 51		ปีก่อน 11 ก.ย. 50	วันก่อน 10 ก.ย. 51	วันนี้ 11 ก.ย. 51		
<b>กุ้งขาว</b>	<b>ตลาดกลางสมุทรสาคร</b>								
- (40 ตัว/กก.)	115	140	140		170 - 180	180 - 190	180 - 190		
- (50 ตัว/กก.)	110	130	130		140 - 150	150 - 160	150 - 160		
- (60 ตัว/กก.)	105	120	120		120 - 130	140 - 150	140 - 150		
- (70 ตัว/กก.)	100	115	115		110 - 120	130 - 140	130 - 140		
- (80 ตัว/กก.)	95	110	110		100 - 110	110 - 120	110 - 120		
	<b>องค์การสะพานปลา</b>								
<b>กุ้งก้ามกราม (กลาง)</b>									
- (บ่อเลี้ยงไทย 15-16 ตัว/กก.)	210 - 230	160 - 180	160 - 180		260 - 300	240 - 260	240 - 260		
<b>ปลาหมึกกล้วยคละ</b>	70 - 80	85 - 100	85 - 90	- 10	120 - 130	120 - 130	120 - 130		
<b>ปลาหมึกกระดองคละ</b>	70 - 90	95 - 110	95 - 110		120 - 130	120 - 130	120 - 130		
<b>หอยแครงคละ</b>	25 - 35	28 - 45	30 - 45	+ 2	40 - 55	40 - 50	40 - 50		
<b>หอยลายคละ</b>	40 - 50	45 - 60	40 - 60	- 5	70 - 80	50 - 70	50 - 70		
<b>หอยแมลงภู่คละ</b>	20 - 25	20 - 25	20 - 25		30 - 35	30 - 35	30 - 35		
<b>ปลาทูสด (9-12 ตัว/กก.)</b>	40 - 50	40 - 55	40 - 55		70 - 80	50 - 70	50 - 70		
<b>ปลาช่อน</b>	80 - 100	90 - 110	90 - 110		100 - 120	120 - 130	120 - 130		
<b>ปลาดุก (บึกอูย)</b>	25 - 35	30 - 35	32 - 35	+ 2	45 - 50	45 - 50	45 - 50		
<b>ปลานิล</b>	28 - 30	35 - 45	35 - 45		40 - 55	50 - 55	50 - 55		

ผู้ตรวจ...

  
 (นางอมราพร อินทร์แมน)

ผู้รายงาน...

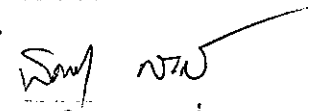
  
 (นางจิริย์ สมชีพ)

รายงานการติดตามภาวะตลาด ยางพารา

ประจำวันที่ 11 กันยายน 2551

รายการ	หน่วย บาท	วันนี้ปีก่อน	ราคาก่อน	ราคาวันนี้	+ เพิ่มขึ้น	ภาวะการค้า
		11 ก.ย. 50	10 ก.ย. 51	11 ก.ย. 51	- ลดลง	
<b>ยางแผ่นดิบชั้น 3</b>						
ราคาเกษตรกรขายได้						ยางพารา ราคาเคลื่อนไหวตามความต้องการของตลาดต่างประเทศ
- จ.สุราษฎร์ธานี	กก.	64.75	91.90	92.20	+0.30	
- จ.สงขลา	กก.	65.00	92.70	92.70	-	
- นครศรีธรรมราช	กก.	64.90	92.15	92.30	+0.15	
ราคาตลาดกลาง						
- จ.สุราษฎร์ธานี	กก.	66.69	94.49	94.91	+0.42	
- จ.สงขลา	กก.	66.35	94.35	94.29	-0.06	
- จ.นครศรีธรรมราช	กก.	66.85	94.57	94.91	+0.34	
ยางแผ่นรมควันชั้น 3						
ราคา FOB ชั้น 3 กรุงเทพ	กก.	73.75	102.60	102.60	-	

ผู้รายงาน.....



(นางสาวพินชา กระปี่ทอง)

รายงานการติดตามภาวะตลาดสินค้าในกรุงเทพมหานคร

ประจำวันที่ 11 กันยายน 2551 สิบเวลา 9.00 - 10.00 น.

หน่วย : บาท/กก.

ลำดับ ที่	รายการ	ราคาขายส่ง (ตลาดปากคลอง)				ราคาขายปลีก (ตลาดทั่วไป)								สถานการณ์
		คณะ			เปลี่ยนแปลง +เพิ่ม -ลด	คณะ			เปลี่ยนแปลง +เพิ่ม -ลด	คัต			เปลี่ยนแปลง +เพิ่ม -ลด	
		วันนี้อยู่ก่อน 11กย.50	วันก่อน 10 กย.51	วันนี้ 11 กย.51		วันนี้อยู่ก่อน 11 กย.50	วันก่อน 10 กย.51	วันนี้ 11 กย.51		วันนี้อยู่ก่อน 11กย.50	วันก่อน 10 กย.51	วันนี้ 11 กย.51		
	<b>ผักใบ</b>													
1	ผักคะน้า	14-18	12-18	15-20	+2ถึง3	20-25	20-25	20-25		30-35	28-30	28-30		ผักคะน้าและผักกาดหอม ราคาปรับตัว สูงขึ้น เนื่องจากขณะนี้ฝนตกซึ่งเป็นอุปสรรคต่อการ เก็บเกี่ยว ปริมาณสินค้ามีออกสู่ตลาดน้อยลง
2	ผักบุ้งจีน	8-10	10-14	10-14		12-15	15-18	15-18		16-18	20-25	20-25		
3	ผักกวางตุ้ง	10-12	8-10	8-10		15-20	14-18	14-18		22-25	20-25	20-25		
4	ผักกาดหอม	15-20	12-15	15-20	+3ถึง5	20-25	18-20	25-30	+7ถึง10	28-30	25-30	35-40	+10	
5	ผักกาดขาวปลี	6-10	18-20	18-20		15-18	25-30	25-30		20-25	32-35	32-35		
6	กะหล่ำปลี	6-8	12-15	12-15		15-18	20-22	20-22		20-25	25-30	25-30		
7	ผักชี*	40-50	120-140	120-140		4-5	14-15	14-15		6-7	16-17	16-17		
8	ต้นหอม*	20-25	18-25	18-25		3-4	3-4	3-4		5-6	5-6	5-6		
9	ขึ้นฉ่าย*	40-50	80-90	80-90		4-5	9-10	9-10		6-7	11-12	11-12		
	<b>ผักผล</b>													
1	มะระจีน	12-16	18-20	18-20		15-18	22-24	22-24		20-25	25-28	25-28		
2	มะเขือเทศสีดา	12-16	20-22	20-22		20-25	25-30	25-30		30-35	35-40	35-40		
3	มะเขือเทศผลใหญ่	12-15	12-15	12-15		20-25	20-25	20-25		28-30	28-30	28-30		
4	มะเขือเจ้าพระยา	14-16	12-16	12-16		18-22	20-25	20-25						
5	ถั่วฝักยาว	20-25	30-40	30-40		25-28	35-40	35-40		30-35	45-50	45-50		
6	แตงกวา	8-12	12-16	12-16		12-15	16-20	16-20		18-20	22-25	22-25		
7	พริกเขียว	6-10	8-12	8-12		12-15	14-16	14-16		18-20	18-20	18-20		
8	พริกสดชี้ฟ้า*	30-40	30-35	30-35		4-5	5-6	5-6						
9	พริกชี้หนู (จินดา)*	25-28	30-35	30-35		3-5	5-6	5-6						
10	มะนาวแป้น (เบอร์ 1-2)/ผล	1.00-1.30	1.20-1.50	1.20-1.50		1.50-1.75	1.75-2.00	1.75-2.00						
	(เบอร์ 3-4)/ผล	0.50-0.70	0.70-1.00	0.70-1.00		0.75-1.25	1.00-1.50	1.00-1.50						
	<b>ผักหัว</b>													
1	กะหล่ำดอก	28-30	25-28	25-28		35-38	30-35	30-35		40-45	40-45	40-45		
2	หัวผักกาด	8-12	15-18	15-18		12-15	24-26	24-26		18-20	28-30	28-30		
	<b>ผักน้ำ</b>													
1	ผักกะเจต** (1 กำ)	12-16	13-18	13-18		18-20	20-25	20-25						
2	ผักบุ้งไทย** (10 กำ)	50-55	60-70	60-70		6-7	8-9	8-9						
	<b>อื่น ๆ</b>													
1	หน่อไม้ฝรั่ง	45-50	45-55	45-55		50-55	55-60	55-60		58-60	62-65	62-65		
2	ข้าวโพดฝักอ่อน	22-24	28-30	28-30		28-30	32-35	32-35						

นางสุกฤษดิ์ (ผู้รายงาน)  
 (นางสุกฤษดิ์ จันทร์ประทีป)  
 นางสาวผลึกา (ผู้ตรวจ)  
 (นางสาวผลึกา สุวรรณลักษณ์)

หมายเหตุ \* ราคาขายปลีก หน่วย : บาท/ขีด

\*\*ราคาขายปลีก หน่วย : บาท/กำ