

ภาวะตลาดสินค้าข้าว ประจำวันที่ 9 กรกฎาคม 2551

| ชนิด | สัปดาห์ก่อน ต่ำ-สูง | วันนี้ปีก่อน 9 ก.ค. 51 | วันก่อน 8 ก.ค. 51 | วันนี้ 9 ก.ค. 51 | เปรียบเทียบ วันนี้/วันก่อน |
|---|------------------------|---------------------------|----------------------|---------------------|-------------------------------|
| ข้าวเปลือกเจ้านาปรัง ความชื้นไม่เกิน 15 % ปี 2551 | | | | | |
| (ราคารับจำนำข้าวเปลือกเจ้า 100 % 14,000 บาท , 5% 13,800 บาท, 10% 13,600 บาท, 15% 13,400 บาท) | | | | | |
| จังหวัดนครสวรรค์ | 12.00-12.50 | 6.20-6.30 | 12.00-12.50 | | |
| จังหวัดพิษณุโลก | 12.00-13.00 | 6.00-6.30 | 12.00-13.00 | 12.00-13.00 | |
| จังหวัดสุพรรณบุรี | 12.60-13.80 | 6.40-6.50 | 12.60-12.70 | 12.60-12.70 | |
| จังหวัดปทุมธานี | 11.00-12.00 | 6.30-6.40 | 11.50-12.00 | 11.50-12.00 | |
| ข้าวเปลือกหอมมะลิ ปี 2550/51 (ราคารับจำนำ ปี 2550/51 9,000 - 9300 บาท/ตัน สีได้ตันข้าว 36-42 กรัม) | | | | | |
| (สีได้ตันข้าว 36 กรัม) | | | | | |
| จังหวัดอุดรธานี | 14.40-14.80 | 9.00-9.20 | 14.40-14.80 | 14.40-14.80 | |
| จังหวัดสุรินทร์ | 15.00-15.10 | 8.90-9.00 | 15.00-15.10 | 15.00-15.10 | |
| ข้าวเปลือกหอมจังหวัด ปี 2550/51 (ราคารับจำนำ ปี 2550/51 7,500-7,800 บาท/ตัน สีได้ตันข้าว 34-40 กรัม) | | | | | |
| จังหวัด | 12.00-13.00 | | 12.00-12.00 | 12.00-12.00 | |
| ข้าวเปลือกหอมปทุมธานีนาปรัง ความชื้นไม่เกิน 15 % ปี 2551 | | | | | |
| (ราคารับจำนำที่ 42 กรัม 14,000 บาท) | | | | | |
| จังหวัดสุพรรณบุรี | 12.60-12.70 | 6.60-6.80 | 12.60-12.70 | 12.60-12.70 | |
| ข้าวเมล็ดอกเหนียวเมล็ดยาวนาปี ปี 2550/51 (ราคารับจำนำ ปี 2550/51 8,100 บาท/ตัน) | | | | | |
| จังหวัดอุดรธานี | 8.80-9.00 | 12.60-12.80 | 8.50-8.80 | 8.50-8.80 | |
| ข้าวสาร | | | | | |
| ข้าวขาว 100% ชั้น 2 (ใหม่) | 20.00-22.00 | 10.75-10.80 | 21.00-21.10 | 21.50-21.60 | + 0.50 |
| ข้าวขาว 5% (ใหม่) | 19.50-21.00 | 10.45-10.50 | 20.00-20.10 | 20.50-20.60 | + 0.50 |
| ปลายข้าว เอ.วัน .เลิศ (ใหม่) | 14.00-16.50 | 8.25-8.30 | 15.40-15.50 | 15.40-15.50 | |
| ข้าวหนึ่ง 100% | 20.50-23.10 | 10.80-10.85 | 23.00-23.10 | 23.00-23.10 | |
| ปลายข้าวหนึ่ง เอ.วัน | 10.00-10.05 | 7.55-7.60 | 10.00-10.05 | 10.00-10.05 | |
| ข้าวหอมมะลิ 100% ชั้น 2 | 27.10-27.20 | 17.40-17.60 | 26.70-26.80 | 26.70-26.80 | |
| ปลายข้าวหอมมะลิ | 17.00-18.00 | 9.90-9.95 | 17.00-17.10 | 17.00-17.10 | |
| ข้าวหอมจังหวัด | 25.00-26.10 | 16.80-17.00 | 24.40-24.50 | 24.40-24.50 | |
| ข้าวหอมปทุมธานี | 23.00-24.00 | 12.70-12.90 | 23.40-23.50 | 23.40-23.50 | |
| ปลายข้าวหอมปทุมธานี | 15.90-17.50 | 9.10-9.15 | 16.40-16.50 | 16.40-16.50 | |
| ข้าวเหนียว 10% เมล็ดยาว | 15.45-15.60 | 21.20-21.40 | 14.90-15.00 | 14.90-15.00 | |
| ปลายข้าวเหนียว เอ.วัน | 12.20-12.55 | 15.30-15.50 | 12.20-12.30 | 12.20-12.30 | |
| รำข้าวขาว | 8.50-8.55 | 6.00-6.10 | 8.50-8.55 | 8.50-8.55 | |
| ข้าวสารขายปลีก | | | | | |
| ข้าวหอมมะลิ | 34.66-39.33 | 24.66-25.33 | 34.66-39.33 | 34.66-39.33 | |
| ข้าวขาว 100% | 31.33-33.33 | 16.00-17.33 | 31.33-33.33 | 31.33-33.33 | |
| ข้าวเหนียว 10% เมล็ดยาว | 17.33-18.00 | 21.33-22.00 | 17.33-18.00 | 17.33-18.00 | |

สถานการณ์ทั่วไป

- ข้าวเปลือก ปริมาณการซื้อขายไม่มากนัก ระดับราคาเคลื่อนไหวอยู่ในเกณฑ์ดี
- ปริมาณข้าวเปลือก ปริมาณซื้อขาย ณ ท่าข้าวลาดยาวจังหวัดนครสวรรค์และตลาดกลางสินค้าเกษตร จังหวัดพิษณุโลก เมื่อวันที่ 8 กรกฎาคม 2551 มีปริมาณ 227 และ 52 เมตริกตัน ตามลำดับ
- ข้าวสาร ราคาข้าวโดยรวมทรงตัว มีเพียงข้าวขาว ที่ปรับตัวสูงขึ้น เนื่องจากผู้ส่งออกยังมีภาวะที่ต้องส่งมอบจึงเร่งรับซื้อ ขณะที่โรงสียังรื้อจำหน่ายเพราะต้องการราคาที่สูงกว่าต้นทุน

ข้าวเปลือกภูมิภาค
ประจำวันที่ 7 - 9 กรกฎาคม 2551

| ชนิด | สัปดาห์ก่อน ต่ำ-สูง | จันทร์ | อังคาร | พุธ | พฤหัสบดี | ศุกร์ | สัปดาห์นี้ ต่ำ-สูง |
|------|------------------------|--------|--------|-----|----------|-------|-----------------------|
|------|------------------------|--------|--------|-----|----------|-------|-----------------------|

บาท/1000กก.

ข้าวเปลือกเจ้านาปรัง ความชื้นไม่เกิน 15 % ปี 2551

(ราคารับจำหน่ายข้าวเปลือกเจ้า100% 14,000บาท, 5% 13,800 บาท, 10% 13,600 บาท, 15% 13,400 บาท)

| | | | | | | | |
|-------------------|-------------|-------------|-------------|-------------|---|--|-------------|
| จังหวัดนครสวรรค์ | 12000-12500 | 12000-12500 | 12000-12500 | ✓ | | | 12000-12500 |
| จังหวัดพิษณุโลก | 12000-13000 | 12000-13000 | 12000-13000 | 12000-13000 | ✓ | | 12000-13000 |
| จังหวัดสุพรรณบุรี | 12600-12700 | 12600-12700 | 12600-12700 | 12600-12700 | | | 12600-12700 |
| จังหวัดปทุมธานี | 11000-12000 | 11500-12000 | 11500-12000 | 11500-12000 | | | 11500-12000 |

ข้าวเปลือกหอมมะลิ ปี 2550/51 (สีได้ต้นข้าว 36-42 กรัม)

(สีได้ต้นข้าว 36 กรัม)

| | | | | | | | |
|-----------------|-------------|-------------|-------------|-------------|---|--|-------------|
| จังหวัดอุดรธานี | 14400-14800 | 14400-14800 | 14400-14800 | 14400-14800 | ✓ | | 14400-14800 |
| จังหวัดสุรินทร์ | 15000-15100 | 15000-15100 | 15000-15100 | 15000-15100 | ✓ | | 15000-15100 |

ข้าวเปลือกหอมจังหวัด ปี 2550/51 (สีได้ต้นข้าว 34-40 กรัม)

(สีได้ต้นข้าว 40 กรัม)

| | | | | | | | |
|-------------|-------------|-------------|-------------|-------------|--|--|-------------|
| จังหวัดแพร่ | 12000-13000 | 12000-12000 | 12000-12000 | 12000-12000 | | | 12000-12000 |
|-------------|-------------|-------------|-------------|-------------|--|--|-------------|

ข้าวเปลือกหอมปทุมธานีนาปรัง ความชื้นไม่เกิน 15 % ปี 2551

(ราคารับจำหน่ายที่ 42 กรัม 14,000 บาท)

| | | | | | | | |
|-------------------|-------------|-------------|-------------|-------------|--|--|-------------|
| จังหวัดสุพรรณบุรี | 12600-12700 | 12600-12700 | 12600-12700 | 12600-12700 | | | 12600-12700 |
|-------------------|-------------|-------------|-------------|-------------|--|--|-------------|

ข้าวเปลือกเหนียวเมล็ดยาวนาปี ปี 2550/51

| | | | | | | | |
|-----------------|-----------|-----------|-----------|-----------|---|--|-----------|
| จังหวัดอุดรธานี | 9000-9500 | 8500-8800 | 8500-8800 | 8500-8800 | ✓ | | 8500-8800 |
|-----------------|-----------|-----------|-----------|-----------|---|--|-----------|

กรมการค้าภายใน

สำนักส่งเสริมการค้าสินค้าเกษตร

โทร. 0 2547 5400

ราคาขายส่งข้าว ผลิตภัณฑ์ และกระสอบป่าน

ในตลาดกรุงเทพมหานคร

ประจำวันวันที่ 7-9 กรกฎาคม 2551

| ชนิด | สีปาดำหรืออ่อน ตัว-สูง | จันทร์ | อังคาร | พุธ | พฤหัสบดี | ศุกร์ | สีปาดำหรือ ตัว-สูง |
|--|---------------------------|-----------|-----------|-----------|-----------|-------|-----------------------|
| ขายส่งทั่วไป ความชื้นไม่เกิน 14% เป็นราคาตามตัวอย่างที่ผู้ส่งออกหรือผู้ค้าส่งรับซื้อจากโรงสีหรือซื้อผ่านนายหน้า (หญิง) ที่ผู้ส่งออกรับซื้อด้วยเงินสด ไม่รวมกระสอบ (คำนวณราคาซื้อรวมกระสอบป่านชนิดบรรจุ 100 กก. หักด้วยราคากระสอบป่านใช้แล้วหนึ่งครั้ง) ส่งหน้าโรงเก็บข้าวของผู้ซื้อ | | | | | | | |
| | | | | | | | บาท/100 กก. |
| ข้าวขาว 100% ชั้น 1 | 2550-2555 | 2550-2555 | 2550-2555 | 2550-2555 | 2550-2555 | | 2550-2555 |
| ข้าวใหม่ | - | - | - | - | - | | - |
| ข้าวขาว 100% ชั้น 2 | 2400-2405 | 2400-2405 | 2400-2405 | 2400-2405 | 2400-2405 | | 2400-2405 |
| ข้าวใหม่ | 2000-2200 | 2140-2150 | 2100-2110 | 2150-2160 | | | 2100-2160 |
| ข้าวขาว 100% ชั้น 3 | 2390-2395 | 2390-2395 | 2390-2395 | 2390-2395 | 2390-2395 | | 2390-2395 |
| ข้าวใหม่ | 1990-2180 | 2120-2130 | 2080-2090 | 2130-2140 | | | 2080-2140 |
| ข้าวขาว 5% | 2350-2355 | 2350-2355 | 2350-2355 | 2350-2355 | 2350-2355 | | 2350-2355 |
| ข้าวใหม่ | 1950-2100 | 2040-2050 | 2000-2010 | 2050-2060 | | | 2000-2060 |
| ข้าวขาว 10% | 2345-2350 | 2345-2350 | 2345-2350 | 2345-2350 | 2345-2350 | | 2345-2350 |
| ข้าวใหม่ | 1925-2080 | 2020-2030 | 1980-1990 | 2030-2040 | | | 1980-2040 |
| ข้าวขาว 15% | - | - | - | - | - | | - |
| ข้าวใหม่ | 1910-2060 | 2000-2010 | 1960-1970 | 2010-2020 | | | 1960-2020 |
| ข้าวขาว 25% | - | - | - | - | - | | - |
| ข้าวใหม่ | 1895-2040 | 1980-1990 | 1940-1950 | 1990-2000 | | | 1940-2000 |
| ปลายข้าวขาว เอ.วัน.เลิศ | 1400-1650 | 1540-1550 | 1540-1550 | 1540-1550 | 1540-1550 | | 1540-1550 |
| ข้าวใหม่ | 1400-1650 | 1540-1550 | 1540-1550 | 1540-1550 | | | 1540-1550 |
| ปลายข้าวขาว เอ.วัน.พิเศษ | 1390-1630 | 1510-1520 | 1510-1520 | 1510-1520 | 1510-1520 | | 1510-1520 |
| ข้าวใหม่ | 1390-1630 | 1510-1520 | 1510-1520 | 1510-1520 | | | 1510-1520 |
| ปลายข้าวขาว ซี.วัน* | 1020-1030 | 1020-1030 | 1020-1030 | 1020-1030 | 1020-1030 | | 1020-1030 |
| ข้าวเหนียว กข. 6 | 1695-1700 | 1640-1650 | 1640-1650 | 1640-1650 | 1640-1650 | | 1640-1650 |
| ข้าวใหม่ | - | - | - | - | - | | - |
| ข้าวเหนียว 10% เมล็ดยาว | 1545-1550 | 1490-1500 | 1490-1500 | 1490-1500 | 1490-1500 | | 1490-1500 |
| ข้าวใหม่ | - | - | - | - | - | | - |
| ข้าวเหนียว 10% เมล็ดสั้น | 1445-1450 | 1390-1400 | 1390-1400 | 1390-1400 | 1390-1400 | | 1390-1400 |
| ข้าวใหม่ | - | - | - | - | - | | - |
| ปลายข้าวเหนียว เอ.วัน | 1220-1255 | 1220-1230 | 1220-1230 | 1220-1230 | 1220-1230 | | 1220-1230 |
| ข้าวใหม่ | - | - | - | - | - | | - |
| ข้าวหนึ่ง 100% | 2050-2310 | 2250-2260 | 2300-2310 | 2300-2310 | 2300-2310 | | 2250-2310 |
| ข้าวหนึ่ง 5% | 1950-2210 | 2150-2160 | 2200-2210 | 2200-2210 | 2200-2210 | | 2150-2210 |
| ปลายข้าวหนึ่ง เอ.วัน | 1000-1005 | 1000-1005 | 1000-1005 | 1000-1005 | 1000-1005 | | 1000-1005 |
| ข้าวหอมมะลิ | | | | | | | |
| 100% ชั้น 1 | 2810-2820 | 2740-2750 | 2740-2750 | 2740-2750 | 2740-2750 | | 2740-2750 |
| ข้าวใหม่ | - | - | - | - | - | | - |
| 100% ชั้น 2 | 2710-2720 | 2670-2680 | 2670-2680 | 2670-2680 | 2670-2680 | | 2670-2680 |
| ข้าวใหม่ | - | - | - | - | - | | - |
| ปลายข้าวหอมมะลิ | 1700-1800 | 1700-1710 | 1700-1710 | 1700-1710 | 1700-1710 | | 1700-1710 |
| ข้าวใหม่ | - | - | - | - | - | | - |
| ข้าวหอมจังหวัด | 2500-2510 | 2440-2450 | 2440-2450 | 2440-2450 | 2440-2450 | | 2440-2450 |
| ข้าวใหม่ | 2500-2510 | - | - | - | - | | - |
| ข้าวหอมปทุมธานี | 2300-2400 | 2340-2350 | 2340-2350 | 2340-2350 | 2340-2350 | | 2340-2350 |
| ข้าวใหม่ | - | - | - | - | - | | - |
| ปลายข้าวหอมปทุมธานี | 1590-1750 | 1640-1650 | 1640-1650 | 1640-1650 | 1640-1650 | | 1640-1650 |
| ข้าวใหม่ | - | - | - | - | - | | - |

หมายเหตุ* ปลายข้าวขาว ซี.วัน เป็นราคาที่สืบเพื่อใช้ในการคำนวณอัตราส่งมอบตามโครงการรับจำนำข้าวเปลือก

(7 - 9 กรกฎาคม 2551)

| ชนิด | สีน้ำตาลอ่อน ต่ำ-สูง | จันทร์ | อังคาร | พุธ | พฤหัสบดี | ศุกร์ | สีน้ำตาล ต่ำ-สูง |
|--|--|-------------|-------------|-------------|----------|-------|---------------------|
| รำข้าว | ราคาเงินสดไม่รวมกระสอบ ส่งมอบหน้าโรงเก็บข้าวของผู้ซื้อ | | | | | | บาท/100 กก. |
| ขาว | 825-910 | 850-855 | 850-855 | 850-855 | | | 850-855 |
| นึ่ง | 1005-1065 | 1005-1010 | 1005-1010 | 1005-1010 | | | 1005-1010 |
| สกัด | 580-640 | 580-585 | 580-585 | 580-585 | | | 580-585 |
| กล็อง | 100-120 | 100-110 | 100-110 | 100-110 | | | 100-110 |
| ข้าวสาร | (ขายส่งให้ร้านขายปลีก) บาท/100 กก. | | | | | | |
| ข้าวสารเจ้า | | | | | | | |
| 100% (ข้าวหอม) | 3200-3250 | 3200-3250 | 3200-3250 | 3200-3250 | | | 3200-3250 |
| ข้าวใหม่ | 3200-3250 | 3200-3250 | 3200-3250 | 3200-3250 | | | 3200-3250 |
| 100% | 2600-2650 | 2600-2650 | 2600-2650 | 2600-2650 | | | 2600-2650 |
| ข้าวใหม่ | 2500-2550 | 2500-2550 | 2500-2550 | 2500-2550 | | | 2500-2550 |
| 5% | 2550-2600 | 2550-2600 | 2550-2600 | 2550-2600 | | | 2550-2600 |
| ข้าวใหม่ | 2450-2500 | 2450-2500 | 2450-2500 | 2450-2500 | | | 2450-2500 |
| ข้าวสารเหนียว | | | | | | | |
| สั้นปาดอง (เขี้ยวงู) | | | | | | | |
| 100% (ใหม่) | 2300-2350 | 2300-2350 | 2300-2350 | 2300-2350 | | | 2300-2350 |
| 5% (ใหม่) | 1900-1950 | 1900-1950 | 1900-1950 | 1900-1950 | | | 1900-1950 |
| ข้าวสารเหนียว | | | | | | | |
| 10% เมล็ดยาว(ใหม่) | 1650-1700 | 1650-1700 | 1650-1700 | 1650-1700 | | | 1650-1700 |
| 10% เมล็ดสั้น(ใหม่) | 1595-1645 | 1595-1645 | 1595-1645 | 1595-1645 | | | 1595-1645 |
| ผลิตภัณฑ์ข้าว | ราคาเงินสด (กล็องละ 10 กิโลกรัม) | | | | | | |
| แป้งข้าวเจ้าเหนียว | | | | | | | บาท/3 กล็อง |
| เจ้าไม่น้ำ(3กล็อง) | 895-900 | 895-900 | 895-900 | 895-900 | | | 895-900 |
| เหนียวไม่น้ำ(3กล็อง) | 835-840 | 835-840 | 835-840 | 835-840 | | | 835-840 |
| กระสอบป่าน (ทอในประเทศด้วยใยปอ) ขนาด 29 นิ้ว x 43 นิ้ว | ราคาเงินสดส่งมอบถึงร้านผู้ซื้อ | | | | | | บาท/1 ใบ |
| ใหม่ | 33.75-35.00 | 33.75-35.00 | 33.75-35.00 | 33.75-35.00 | | | 33.75-35.00 |
| ใช้แล้ว -ไม่มีตรา | 24.00-26.00 | 24.00-26.00 | 24.00-26.00 | 24.00-26.00 | | | 24.00-26.00 |
| - มีตรา | 17.00-19.00 | 17.00-19.00 | 17.00-19.00 | 17.00-19.00 | | | 17.00-19.00 |

ราคาขายปลีกข้าวสารในตลาดกรุงเทพฯ ฯ
 ประจำวันที่ 7-9 กรกฎาคม 2551

บาท/15 กก.

| ชนิด | สัปดาห์ก่อน ต่ำ-สูง | จันทร์ | อังคาร | พุธ | พฤหัสบดี | ศุกร์ | สัปดาห์นี้ ต่ำ-สูง |
|------------------------------|------------------------|---------|---------|---------|----------|-------|-----------------------|
| 100% (ข้าวหอม) | | | | | | | |
| ร้านค้าปลีกทั่วไป | 580-590 | 580-590 | 580-590 | 580-590 | | | 580-590 |
| ข้าวใหม่ | 520-530 | 520-530 | 520-530 | 520-530 | | | 520-530 |
| ข้าวสารเจ้า 100% | | | | | | | |
| ร้านค้าปลีกทั่วไป | 490-500 | 490-500 | 490-500 | 490-500 | | | 490-500 |
| ข้าวใหม่ | 470-480 | 470-480 | 470-480 | 470-480 | | | 470-480 |
| ข้าวสารเจ้า 5% | | | | | | | |
| ร้านค้าปลีกทั่วไป | 440-450 | 440-450 | 440-450 | 440-450 | | | 440-450 |
| ข้าวใหม่ | 420-430 | 420-430 | 420-430 | 420-430 | | | 420-430 |
| ข้าวสารเหนียว | | | | | | | |
| สันป่าตอง (เขี้ยวสูง) | | | | | | | |
| 100% | 390-400 | 390-400 | 390-400 | 390-400 | | | 390-400 |
| 5% | 340-350 | 340-350 | 340-350 | 340-350 | | | 340-350 |
| 10% เมล็ดยาว | 260-270 | 260-270 | 260-270 | 260-270 | | | 260-270 |
| 10% เมล็ดสั้น | 210-220 | 210-220 | 210-220 | 210-220 | | | 210-220 |


กรมการค้าภายใน

สำนักส่งเสริมการค้าสินค้าเกษตร

โทร. 0 2547 5400

สถานการณ์ทั่วไป

- ข้าวเปลือก ปริมาณการซื้อขายไม่มากนัก ระดับราคาเคลื่อนไหวอยู่ในเกณฑ์ดี
- ข้าวสาร ราคาข้าวโดยรวมทรงตัว มีเพียงข้าวขาว ที่ปรับตัวสูงขึ้น เนื่องจากผู้ส่งออกยังมีภาระที่ต้องส่งมอบจึงเร่งรับซื้อ ขณะที่โรงสียังรื้อรอจำหน่ายเพราะต้องการราคาที่คุ้มกับต้นทุน



ผู้รายงาน

(นางประชুম กษมาประพุกทูล)

ข้าวเปลือกหอมมะลิ ปี 2550/51

หน่วย บาท/ตัน

| แหล่งราคา | 2551 | กรกฎาคม 2551 | | | | | | | | | | | | | | | | | | | | | | |
|-----------------|-------|--------------|-------|-------|-------|-------|-------|-------|-------|-------|----|----|----|----|----|----|----|----|----|----|----|----|----|--|
| | มี.ย. | เฉลี่ย | 1 | 2 | 3 | 4 | 7 | 8 | 9 | 10 | 11 | 14 | 15 | 16 | 21 | 22 | 23 | 24 | 25 | 28 | 29 | 30 | 31 | |
| จังหวัดอุดรธานี | 15052 | 14600 | 14600 | 14600 | 14600 | 14600 | 14600 | 14600 | 14600 | 14600 | | | | | | | | | | | | | | |
| จังหวัดสุรินทร์ | 15169 | 15050 | 15050 | 15050 | 15050 | 15050 | 15050 | 15050 | 15050 | 15050 | | | | | | | | | | | | | | |
| เฉลี่ย | 15111 | 14825 | 14825 | 14825 | 14825 | 14825 | 14825 | 14825 | 14825 | 14825 | | | | | | | | | | | | | | |

ราคารับจำนำ ปี 2550/51 9,000 - 9,300 บาท/ตัน

ข้าวเปลือกเหนียว 10 % เมล็ดยาว ปี 2550/51

หน่วย บาท/ตัน

| แหล่งราคา | 2551 | กรกฎาคม 2551 | | | | | | | | | | | | | | | | | | | | | | |
|-----------------|-------|--------------|------|------|------|------|------|------|------|----|----|----|----|----|----|----|----|----|----|----|----|----|----|--|
| | มี.ย. | เฉลี่ย | 1 | 2 | 3 | 4 | 7 | 8 | 9 | 10 | 11 | 14 | 15 | 16 | 21 | 22 | 23 | 24 | 25 | 28 | 29 | 30 | 31 | |
| จังหวัดอุดรธานี | 9293 | 8793 | 8900 | 8900 | 8900 | 8900 | 8650 | 8650 | 8650 | | | | | | | | | | | | | | | |

ราคารับจำนำ ปี 2550/51 8,100 บาท/ตัน

ราคาข้าวสารบรรจุถุงที่ห้างสรรพสินค้าจำหน่าย

ประจำวันที่ 9 กรกฎาคม 2551

บาท / ถุง

| ชนิด | หน่วย | ราคา หน้าถุง | ท็อป | ตั้งอ้วนเสง | สหกรณ์กรุงเทพ | เทสโก | บิ๊กซี | คาร์ฟูร์ | แมคโคร |
|-----------------------|-------|-----------------|-----------|-------------|---------------|-------|--------|----------|----------|
| ข้าวหอมมะลิ 100% | | | | | | | | | |
| บัวทิพย์ | 5 กก. | 230 | | | | 169 | | | |
| สุรินทร์ทิพย์ | 5 กก. | 280 | | 230 | 230 | | | | |
| หงษ์ทอง (แดง) | 5 กก. | 250 | 240 | 220 | 219 | 215 | 223 | 189* | 215 |
| (ใหม่) | 5 กก. | 280 | 232* | 231 | 230 | | 234 | 229 | 230 |
| มานัญครอง (แดง) | 5 กก. | 250 | 239 | 204.50 | 204 | 210 | 220 | 189* | 210 |
| มานัญครอง (เขียว) | 5 กก. | 230 | | | 189 | | | | |
| เกษตร (แดง) | 5 กก. | 250 | 210* | 199 | 214 | | 197 | 200 | |
| เกษตร (เขียว) | 5 กก. | 240 | 199* | 195 | 210 | 192 | 192 | (205)190 | 183 |
| เบญจรงค์ | 5 กก. | | (280) 209 | 197 | | 195 | 195 | | |
| นั้ตรทอง (แดง) | 5 กก. | 240 | 215* | | 230 | | 200 | 200 | |
| นั้ตรอุบล (เหลือง) | 5 กก. | 210 | 195* | 203 | 203 | | 188 | 186 | 185 |
| นครเพชร | 5 กก. | 230 | 217* | | | | | 195 | |
| แสนดี (ดินสยาม) | 5 กก. | 250 | | | 209 | 190 | | 205 | 189 |
| ทุ่งกุลา | 5 กก. | 300 | 259 | 223 | 241 | | 223 | | 235 |
| ปิ่นเงินเพชร | 5 กก. | 300 | 215 | | | | 198 | 189 | |
| ไทไท(หอมมะลิอินทรีย์) | 5 กก. | 300 | 275 | 245 | | | | | |
| โคโค | 5 กก. | 230 | 200 | | | | | | |
| ดอกบัว | 5 กก. | 230 | 212 | | | 199 | 200 | 204 | |
| เทสโก้(สีทอง) | 5 กก. | 230 | | | | 183* | | | |
| อิมทิพย์ (กินรี) | 5 กก. | 250 | 209 | | 193 | 205 | 215 | 230 | 215 |
| เพื่อนไทย | 5 กก. | | | | | | | | |
| # ท็อป | 5 กก. | 220 | 209 | | | | | | |
| ช้างทิพย์ | 4 กก. | 240 | 215* | 211 | | | | 207 | 200 |
| ปทุมทอง | 5 กก. | 220 | 199* | | | | | | 178 |
| ขามทอง | 5 กก. | 250 | 199* | | | | | | |
| นวมรุ่ง | 5 กก. | 230 | | | 182 | 204 | | | |
| ภูรุ่ง | 5 กก. | 215 | | | | | | | 185 |
| ศรีเมือง | 5 กก. | 250 | 229 | | | | | | |
| เอโร่(แดง) | 5 กก. | 250 | | | | | | | 183 |
| เอโร่(เงิน) | 5 กก. | 200 | | | | | | | 175 |
| ส.เขมรราช | 5 กก. | 280 | | 245 | 230 | | | | |
| บัวทอง (แดง) | 5 กก. | 220 | 199 | 194 | | | | 187 | 170 |
| เก็กฮวย | 5 กก. | | | | 177 | | | | |
| บัณฑิตน้อย | 5 กก. | 230 | | | 189 | | | | |
| บิ๊กซี | 5 กก. | 250 | | | | | 189 | | |
| คาร์ฟูร์ | 5 กก. | | | | | | | 169 | |
| ข้าวหอมมะลิ 5% | | | | | | | | | |
| หงษ์ทอง (เขียว) | 5 กก. | 230 | 229 | 210 | 209 | | 215 | 215 | |
| แสนดี (ทุ่งกุลา) | 5 กก. | 240 | | | 193 | | | 207 | (210)185 |
| เอโร่ | 5 กก. | | | | | | | | 176 |
| เบญจรงค์ | 5 กก. | 180 | | | | | | | 180 |
| เกษตร | 5 กก. | 230 | | | | | | | 173 |

| ชนิด | หน่วย | ราคา หน้าอง | ที่อป | ตั้งอ้วเส้ง | สหกรณ์กรุงเทพ | เทสโก | บิกซี | คาร์ฟูร์ | แมคโคร |
|--|---------|----------------|-------|-------------|---------------|-------|-------|----------|----------|
| ข้าวหอมมะลิ 10% | | | | | | | | | |
| สุพรรณหงส์ (แดง) | 5 กก. | 280 | 205 | | | 170 | | | 175 |
| เซฟ | 5 กก. | 210 | 209 | | | | | | |
| หงษ์ทอง (ส้ม) | 5 กก. | 210 | | 215 | 200 | | 205 | 200 | |
| เกษตร (ม่วง) | 5 กก. | 230 | 191* | 185 | | | 188 | 192 | |
| # อิมทิพย์ (เขียว) | 5 กก. | 240 | 215 | | | | | | |
| # กุ่มคำ | 5 กก. | 185 | | | | 180 | | | |
| ที่อป | 5 กก. | | | | | | | | |
| ข้าวหอมปทุมธานี 100% | | | | | | | | | |
| ฉัตร(ม่วง) | 5 กก. | 195 | | | | | | 167 | 165* |
| มานัญครอง (ส้ม) | 5 กก. | 230 | | 185 | | 200 | 205 | 205 | |
| ดอกบัว | 5 กก. | 210 | | | | 194 | | 185 | 189 |
| หงษ์ทอง (ส้ม) | 5 กก. | 230 | 229 | 215 | 207 | | 225 | 220 | 193 |
| เทสโก้(เทา) | 5 กก. | 200 | | | | 175 | | | |
| ปทุมทิพย์ | 5 กก. | 280 | | | | | | | |
| เอโร่ | 5 กก. | 230 | | | | | | | 179 |
| ข้าวผสม (ข้าวหอมมะลิและข้าวขาว) | | | | | | | | | |
| แสนดี (เขียว) | 5 กก. | 220 | | | | | | 194 | 170 |
| มานัญครอง (ชมพู) | 5 กก. | 220 | | 196 | | | | 199* | |
| # ชวานาไทย | 5 กก. | 300 | 199 | | | | | | |
| # สุพรรณหงส์ | 5 กก. | | | | | 170 | | | |
| # ฉัตร (ส้ม) | 5 กก. | 230 | | 176 | 177 | 160* | 160 | 160 | |
| # ฉัตรอรุณ(เขียว) | 5 กก. | 215 | | | | 150* | | 150* | 150* |
| # ไวกิ่ง(เขียว) | 5 กก. | 220 | | | | | | 193 | 168 |
| เกษตร(เขียวอ่อน) | 5 กก. | 220 | | | | | 179 | 175 | (190)167 |
| TESCO (เขียว) | 5 กก. | 220 | | | | 166* | | | |
| ปิ่นเงิน | 5 กก. | 250 | 199 | | | | 185 | (300)182 | 165 |
| เอโร่ | 5 กก. | 220 | | | | | | | 167 |
| ระพีรุณ | 5 กก. | 300 | | | | | 185 | | |
| คาร์ฟูร์ (เขียวเข้ม) | 5 กก. | | | | | | | 175 | |
| บัวทอง(เขียว) | 5 กก. | 180 | 170 | | | | 169 | 170* | 150 |
| บัวทอง(ฟ้า) | 5 กก. | 200 | 199 | 183 | | | | 180 | 160 |
| มิตรภาพ (เขียว) | 5 กก. | 260 | | 191 | | 165 | | | 155 |
| ข้าวหอมมะลิและข้าวมันปู | | | | | | | | | |
| ธัญญาทิพย์ | 5 กก. | 300 | 259 | 223 | 241 | | | | 235 |
| ธัญญาทิพย์ | 2 กก. | 130 | 109 | 89 | 106 | | | | |
| ดอกมะลิ | 2 กก. | 100 | 95 | | 95 | | | | |
| ที่อป | 2 กก. | 95 | 90 | | | | | | |
| เบญจรงค์ | 5 กก. | 280 | 205 | | | | 184 | | |
| เนเจอร์ โชน | 1.4 กก. | | | | | 104 | | | |
| ข้าวเหนียว | | | | | | | | | |
| ธัญญาทิพย์ | 1 กก. | 45 | | 44.50 | | | | | |
| เทสโก้ | 5 กก. | 180 | | | | 139* | | | |
| บัวทิพย์ | 5 กก. | 150 | | | | 125 | | | |
| แสนดี | 5 กก. | 180 | | | | | | 176.50 | 139 |
| คาร์ฟูร์ | 5 กก. | | | | | | | 169 | |
| บิกซี | 5 กก. | 180 | | | | | 145 | | |
| เอโร่ | 5 กก. | 180 | | | | | | | 135 |
| ฉัตร | 5 กก. | 185 | | | | | 139 | | 132 |

| ชนิด | หน่วย | ราคา หน้าถุง | ที่อป | ตั้งอ้าวแสง | สหกรณ์กรุงเทพ | เทสโก | บิ๊กซี | คาร์ฟูร์ | แมคโคร |
|-------------------------------|---------|-----------------|-------|-------------|---------------|-------|--------|----------|----------|
| ข้าวกล้องหอมมะลิ 100 % | | | | | | | | | |
| คุ่มค่า | 5 กก. | 160 | | | | | | | |
| เทสโก้ | 5 กก. | 200 | | | | 184 | | | |
| เบญจรงค์ | 2 กก. | 70 | | | | | | | |
| ดอกบัว | 2 กก. | | 86 | | | | | | |
| เนเจอร์โซน | 1.4 กก. | 150 | 112 | | | 112 | | | |
| กฟผ | 2 กก. | 80 | 75 | | | | | | |
| # เกรทฮาเวสต์ | 2 กก. | 180 | 139 | | | | | | |
| ธัญญทิพย์ | 5 กก. | 300 | | | 241 | | | | 235 |
| มานูญครอง | 2 กก. | 100 | 100 | 93.50 | 93 | | | | |
| เพื่อนไทย | 2 กก. | | | | | | | | |
| ไทไท | 2 กก. | 160 | 120 | | | 111 | | | |
| # ออกมะลิ | 2 กก. | 80 | | | | | | | |
| # หงษ์ทอง | 2.5 กก. | 110 | 107 | | 91 | | | | |
| เบญจรงค์ | 2 กก. | | | | | | | | |
| TOPS | 5 กก. | | | | | | | | |
| เทสโก้ | 2 กก. | 90 | | | | 85 | | | |
| แสนดี | 5 กก. | 250 | | | | | | | 190 |
| ข้าวขาว 100% | | | | | | | | | |
| สุพรรณหงส์ | 5 กก. | | | | | | | | |
| มิตรภาพ | 5 กก. | | | 162.50 | | | | | |
| ดอกบัว | 5 กก. | 190 | 190 | | | 178 | | 178 | |
| โคโค | 5 กก. | 159 | 149 | | | | | | |
| หงส์ทอง (น้ำเงิน) | 5 กก. | 230 | | 204.5 | 182 | | 205 | 202 | |
| เพื่อนไทย | 5 กก. | | | | | | | | |
| เกษตร(น้ำเงิน) | 5 กก. | 210 | 169 | | 166 | | 163 | 160 | |
| เบญจรงค์ | 5 กก. | 220 | | | | | | | 160 |
| เทสโก้ (น้ำเงิน) | 5 กก. | 230 | | | | 134 | | | |
| ปิ่นเงิน | 5 กก. | 250 | 199 | | | | 175 | 160* | |
| แสนดี | 5 กก. | 230 | 205 | | 177 | 189 | | 192 | 180 |
| พระพิรุณ | 5 กก. | 250 | | | | | 175 | | |
| ไวกิ่ง | 5 กก. | 220 | | | | | | 150 | 160 |
| มานูญครอง (ฟ้า) | 5 กก. | 220 | 199 | 172 | 193 | 189 | 189 | 189 | |
| มานูญครอง (น้ำเงิน) | 5 กก. | 220 | | | | | | | (200)180 |
| ปทุมทิพย์ | 5 กก. | | | | | | | | |
| เอโร่ | 5 กก. | 230 | | | | | | | 175 |
| บิ๊กซี | 5 กก. | 230 | | | | | 165 | | |
| อิมทิพย์ | 5 กก. | 220 | 210 | | | | | 190 | |
| ข้าวขาว 5% | | | | | | | | | |
| โคโค | 5 กก. | 180 | 149* | | | | | | |
| เอโร่ | 5 กก. | 220 | | | | | | | 156 |
| แสนดี | 5 กก. | 220 | | | | | | 192 | 158 |
| บัณฑิตน้อย | 5 กก. | 170 | | | 157 | | | | |
| ช้างคู่โลก | 5 กก. | 170 | | | 157 | | | | |
| ฉัตร(น้ำเงิน) | 5 กก. | | | | 149 | | | | 145 |
| ธัญญรักษ์ | 5 กก. | | | | 166 | | | | |

| ชนิด | หน่วย | ราคา หน้าถุง | ท็อป | ตั้งอ้วมเสง | สหกรณ์กรุงเทพ | เทสโก | บิกซี | คาร์ฟูร์ | แมคโคร |
|------------------------|-------|-----------------|------|-------------|---------------|-------|-------|----------|--------|
| ข้าวขาว 10% | | | | | | | | | |
| สุพรรณหงส์ | 5 กก. | | | | | | | | |
| ชานาไทย | 5 กก. | 250 | 189 | | | | | | 159 |
| ปทุมทิพย์ | 5 กก. | 230 | | | | | | | 140 |
| เซฟแพค | 5 กก. | | | | | | | | 153 |
| ท็อปส์ | 5 กก. | 190 | 190 | | | | | | |
| ข้าวขาว 25% | | | | | | | | | |
| เฟิร์สทไพรซ์ | 5 กก. | | | | | | | | |
| ภัตรา | 5 กก. | 160 | | | | | 160 | | |
| | | | | | | | | | |
| อื่น ๆ | | | | | | | | | |
| คาร์ฟูร์ 35 | 5 กก. | | | | | | | 145 | |
| กสิกรไทย (ขข 35%) | 5 กก. | 220 | | | | | 155 | | |
| คุ้มคำ (ขข. 35 %) | 5 กก. | 150 | | | | 133 | | | |
| หงษ์ทอง (ข้าวสังข์หยด) | 2 กก. | 85 | 85 | 85 | | | 85 | | |

* จัดรายการพิเศษ

กรมการค้าภายใน สำนักส่งเสริมการค้าสินค้าเกษตร โทร 02 5475400

ราคาขายปลีกข้าวสารร้านค้าทั่วไปในตลาดกรุงเทพฯ

ประจำวันที่ 9 กรกฎาคม 2551

หน่วย : บาท

| ชนิด | หน่วย | ราคาหน้าถุง | ราคาจำหน่าย |
|----------------------|---------------|-------------|---------------|
| บรรจุถุง | | | |
| -ข้าวหอมมะลิ 5% | | | |
| โชคลาก | 5 กก. | | 195 |
| แสนดี | 5 กก. | 240 | 240 |
| -ข้าวขาว 100% | | | |
| มานุญครอง | 5 กก. | 220 | 208 - 220 |
| แสนดี | 5 กก. | 230 | 230 |
| ข้าวตวง (ถัง) | | | |
| -ข้าวหอมมะลิ | | | |
| ส้มโอ | 1 กก. /15 กก. | | 38-40/570-590 |
| แสนดี | 1 กก. /15 กก. | | 38-40/580 |
| สามงู | 1 กก. /15 กก. | | 37-38/550-570 |
| เก้าใบโพธิ์ | 1 กก. /15 กก. | | 35-37/530-560 |
| ดวงใจ | 1 กก. /15 กก. | | 37-40/560-580 |
| อื่น ๆ | 1 กก. /15 กก. | | 35-40/520-580 |
| -ข้าวขาว 100% | | | |
| กำไล | 1 กก. /15 กก. | | 32-33/480-490 |
| สาส์น | 1 กก. /15 กก. | | 33/495 |
| กึ่งมังกร | 1 กก. /15 กก. | | 34-35/495-510 |
| เพชรคู่ | 1 กก. /15 กก. | | 31/465 |
| คู่ครัว | 1 กก. /15 กก. | | 35/520 |
| บัวชมพู | 1 กก. /15 กก. | | 34/510 |
| ตราลูกโลกคู่ | 1 กก. /15 กก. | | 32-35/480-500 |
| แสนดี | 1 กก. /15 กก. | | 35-36/520 |
| ไวกิ่ง | 1 กก. /15 กก. | | 32-33/480 |
| เรื่องไทย | 1 กก. /15 กก. | | 32-33/480-490 |
| อื่น ๆ | 1 กก. /15 กก. | | 30-32/450-480 |

รายงานการติดตามภาวะตลาด "หอมแดง" ในกรุงเทพมหานคร
ประจำวันที่ 9 กรกฎาคม 2551

บาท/กก.

| รายการสินค้า | ราคาขายส่ง | | | + เพิ่ม - ลด | ราคาขายปลีก | | | + เพิ่ม - ลด | สถานการณ์ |
|-----------------------------|------------|--------------|--------|-----------------|-------------|--------------|--------|-----------------|--|
| | วันนี้ | ปีนี้ (2551) | | | วันนี้ | ปีนี้ (2551) | | | |
| | ปีก่อน | วันก่อน | วันนี้ | | ปีก่อน | วันก่อน | วันนี้ | | |
| | 9 ก.ค.50 | 8 ก.ค. | 9 ก.ค. | | 9 ก.ค.50 | 8 ก.ค. | 9 ก.ค. | | |
| หอมแดงภาคเหนือมัดจุกหัวใหญ่ | 18-19 | 50-52 | 54-56 | +4 | 28-30 | 58-60 | 60-64 | +2 ถึง 4 | หอมแดง ราคาปรับตัวสูงขึ้นอีก เนื่องจากผลผลิต รุ่นใหม่มีปริมาณออกสู่ตลาดน้อย ไม่สอดคล้องกับความ ต้องการของตลาด และส่วนใหญ่หัวมีขนาดกลาง |
| หัวกลาง | 15-16 | 46-48 | 50-52 | +4 | 24-26 | 54-56 | 56-58 | +2 | |
| หัวเล็ก | 13-14 | 36-38 | 40-42 | +4 | 22-24 | 44-46 | 46-50 | +2 ถึง 4 | |
| หอมแดงภาคเหนือตัดจุกหัวใหญ่ | 21-23 | 55-56 | 58-60 | +3 ถึง 4 | 32-36 | 64-66 | 66-70 | +2 ถึง 4 | |
| หัวกลาง | 17-19 | 50-52 | 54-56 | +4 | 28-30 | 58-60 | 60-64 | +2 ถึง 4 | |
| หัวเล็ก | 15-16 | 38-40 | 42-44 | +4 | 25-26 | 48-50 | 50-54 | +2 ถึง 4 | |
| หอมแดงศรีสะเกษมัดจุกหัวใหญ่ | - | - | - | | - | - | - | | |
| หัวกลาง | - | - | - | | - | - | - | | |
| หัวเล็ก | - | - | - | | - | - | - | | |
| หอมแดงศรีสะเกษตัดจุกหัวใหญ่ | - | - | - | | - | - | - | | |
| หัวกลาง | - | - | - | | - | - | - | | |
| หัวเล็ก | - | - | - | | - | - | - | | |

ผู้รายงาน.....

(นางกฤษณา พลศักดิ์)

ผู้ตรวจ.....

(นางประทุม กษมาประพุกฤทธิ์)

รายงานการติดตามภาวะตลาด "ปาล์มน้ำมัน และน้ำมันปาล์ม" ในกรุงเทพมหานคร

ประจำวันที่ 9 กรกฎาคม 2551

ก: ราคาปาล์มสด

| รายการ | หน่วย | ราคาขายส่ง | | | + เพิ่มขึ้น - ลดลง | ภาวะการค้า |
|---|---------|------------------|---------------|---------------|-----------------------|---|
| | | ราคาวันนี้ปีก่อน | ราคาวันก่อน | ราคาวันนี้ | | |
| | | 9 ก.ค. 50 | 8 ก.ค. 51 | 9 ก.ค. 51 | | |
| ผลปาล์มทะลาย (ราคาโรงสกัดรับซื้อ) | | | | | | |
| คุณภาพ เบอร์เซนต์น้ำมัน (คละ) | บาท/กก. | 4.30 - 4.80 | 5.80 - 6.30 | 5.80 - 6.30 | | ผลปาล์มทะลาย ราคาสูงขึ้นเล็กน้อย โรงสกัดปรับราคารับซื้อ ด้วย ผลปาล์มมือออกสู่ตลาดลดลงในวันนี้ จากภาวะฝนตก ราคา จึงปรับตัวสูงขึ้นตามความต้องการของโรงสกัด |
| - จ.กระบี่ | บาท/กก. | 4.75 - 4.80 | 5.90 - 6.10 | 6.10 - 6.20 | +0.10ถึง0.20 | |
| - จ.สุราษฎร์ธานี | บาท/กก. | 4.60 - 4.75 | 5.80 - 6.05 | 5.80 - 6.05 | | |
| - จ.ชุมพร | บาท/กก. | 4.30 - 4.70 | 5.90 - 6.30 | 6.00 - 6.30 | +0.10 | |
| - จ.ตรัง | บาท/กก. | 4.60 - 4.80 | 6.00 - 6.30 | 6.10 - 6.30 | +0.10 | |
| - จ.สตูล | บาท/กก. | 4.30 - 4.55 | 5.80 - 6.10 | 5.80 - 6.10 | | |
| คุณภาพ เบอร์เซนต์น้ำมัน (15%) | บาท/กก. | 4.14 - 4.60 | 5.20 - 6.10 | 5.20 - 6.10 | | น้ำมันปาล์มดิบ ราคาทรงตัว แม้ว่าภาวะตลาดจะชะลอตัวก็ตาม แต่ ความผันผวนของราคาน้ำมันปาล์มดิบตลาดมาเลเซียลดลง อีกต่อเนื่อง โรงสกัดจึงต่างตรึงราคาไว้ เพื่อดูสถานการณ์ |
| - จ.กระบี่ | บาท/กก. | 4.50 | 5.30 | 5.50 | +0.20 | |
| - จ.สุราษฎร์ธานี | บาท/กก. | 4.14 | 5.20 | 5.20 | | |
| - จ.ชุมพร | บาท/กก. | 4.30 | 5.30 | 5.40 | +0.10 | |
| - จ.ตรัง | บาท/กก. | 4.60 | 6.10 | 6.10 | | |
| - จ.สตูล | บาท/กก. | 4.30 | 5.80 | 5.80 | | |
| คุณภาพ เบอร์เซนต์น้ำมัน (17%) | บาท/กก. | 4.55 - 4.80 | 6.05 - 6.30 | 6.05 - 6.30 | | |
| - จ.กระบี่ | บาท/กก. | 4.80 | 6.10 | 6.20 | +0.10 | |
| - จ.สุราษฎร์ธานี | บาท/กก. | 4.75 | 6.05 | 6.05 | | |
| - จ.ชุมพร | บาท/กก. | 4.70 | 6.30 | 6.30 | | |
| - จ.ตรัง | บาท/กก. | 4.80 | 6.30 | 6.30 | | |
| - จ.สตูล | บาท/กก. | 4.55 | 6.10 | 6.10 | | |
| ผลปาล์มร่วง จ.ชุมพร | บาท/กก. | 6.30 - 6.70 | 7.00 - 7.80 | 7.00 - 7.80 | | |
| น้ำมันปาล์มดิบ (ราคาซื้อขายทั่วไปส่งมอบถึงผู้ซื้อ) | | | | | | |
| - เกรด A (น้ำมันจากเปลือก) | บาท/กก. | 25.50 - 25.75 | 36.25 - 36.50 | 36.25 - 36.50 | | |
| - เกรด B (น้ำมันรวม) | บาท/กก. | 24.25 - 24.50 | 34.75 - 35.00 | 34.75 - 35.00 | | |
| น้ำมันเมล็ดในปาล์มดิบ | บาท/กก. | 27.50 - 28.00 | 42.50 - 43.00 | 42.50 - 43.00 | | |

| รายการ | หน่วย | ราคาขายส่ง | | | + เพิ่มขึ้น - ลดลง | ภาวะการค้า |
|---|------------|---------------|---------------|---------------|-----------------------|---|
| | | ราคาวันปีก่อน | ราคาวันก่อน | ราคาวันนี้ | | |
| | | 9 ก.ค. 50 | 8 ก.ค. 51 | 9 ก.ค. 51 | | |
| น้ำมันปาล์มบริสุทธิ์ * (ราคาซื้อขายทั่วไปส่งมอบถึงผู้ซื้อ) | | | | | | |
| - โอเลอิน | บาท/กก. | 31.14 - 31.51 | 44.60 | 44.60 | | |
| - สเตอริน | บาท/กก. | 25.00 - 25.25 | 34.50 - 35.00 | 34.50 - 35.00 | | |
| น้ำมันปาล์มสำเร็จรูป (ราคารวม VAT) | | | | | | |
| - ราคาขายส่ง (โรงกลั่นส่งมอบถึงมือ) | | | | | | |
| - ชนิดบรรจุปีบ 12.50 กก. | บาท/กก. | 37.60 - 38.00 | 52.00 | 52.00 | | |
| - ตรามรกต | บาท/ปีบ | 470 | 650 | 650 | | |
| - ตราหยก | บาท/ปีบ | 475 | 650 | 650 | | |
| - ตราโอลีน | บาท/ปีบ | 470 | 650 | 650 | | |
| - ตราเกสร | บาท/ปีบ | 470 | 650 | 650 | | |
| - ชนิดบรรจุขวด 1 ลิตร (12 ขวด/หีบ) | บาท/ขวด | 35.42 - 36.25 | 47.50 | 47.50 | | |
| - ตรามรกต | บาท/หีบ | 425 | 570 | 570 | | |
| - ตราหยก | บาท/หีบ | 435 | 570 | 570 | | |
| - ตราโอลีน | บาท/หีบ | 425 | 570 | 570 | | |
| - ตราเกสร | บาท/หีบ | 435 | 570 | 570 | | |
| - ราคาขายปลีก ในตลาดกรุงเทพฯ | | | | | | |
| - ชนิดบรรจุปีบ | บาท/กก. | 38 - 40 | 52 - 55 | 52 - 55 | | |
| - ชนิดบรรจุขวด 1 ลิตร | บาท/ขวด | 37 - 38 | 47.50 - 48.00 | 47.50 - 48.00 | | |
| ตลาดมาเลเซีย | | | | | | |
| - น้ำมันปาล์มดิบ (Crude Palm Oil) | ริงกิต/ตัน | 2,626.25 | 3,575.00 | 3,452.50 | | อัตราแลกเปลี่ยน US\$ = 33.6870 บาท (อัตรากลาง) 1 ริงกิต = 10.3174 บาท (อัตรากลาง) (8 ก.ค. 51) |
| " | บาท/กก. | 25.73 | 36.64 | 35.62 | -1.02 | |
| - น้ำมันบริสุทธิ์ (RBD Palm Olein) | USD/ตัน | 797.50 | 1,210.00 | 1,195.00 | | |
| " | บาท/กก. | 27.13 | 40.72 | 40.26 | -0.46 | |
| - สเตียรินบริสุทธิ์ (RBD Stearin) | USD/ตัน | 765.00 | 965.00 | 950.00 | | |
| " | บาท/กก. | 26.03 | 32.48 | 32.00 | -0.48 | |

หมายเหตุ : * น้ำมันปาล์มบริสุทธิ์เป็นราคาไม่รวม VAT


ผู้รายงาน
(นางอมราพร อินทร์แมน)

รายงานการติดตามภาวะตลาด "มะพร้าวและผลิตภัณฑ์" กรุงเทพมหานคร
 ประจำวันที่ 9 กรกฎาคม 2551

| รายการสินค้า | หน่วย | ราคาขายส่ง | | | + เพิ่ม - ลด | สถานการณ์ |
|--|---------|-------------------------------|----------------------|---------------------|-----------------|--|
| | | ปีก่อน วันนี้ 9 ก.ค. 50 | ปีนี้ (2551) | | | |
| | | | วันก่อน 4 ก.ค. 51 | วันนี้ 9 ก.ค. 51 | | |
| มะพร้าวผล | | | | | | |
| ราคาที่ร้านค้าส่งขายส่งให้ผู้ซื้อทั่วไป | บาท/ผล | 6.50 - 7.00 | 10.00 - 10.50 | 10.50 - 11.00 | +0.50 | มะพร้าวผล ราคาสูงขึ้น เป็นผลกระทบจากค่าขนส่งที่ปรับตัวสูงขึ้นต่อเนื่อง ขณะที่ชาวสวนชะลอการเก็บผลผลิต และรวบรวมรอการจำหน่าย เพื่อให้สอดคล้องกับค่าใช้จ่าย จึงส่งผลให้ราคามะพร้าวผลปรับตัวสูงขึ้น |
| ทับสะแก ผลใหญ่ (ปอกเปลือก) | บาท/ผล | 6.50 - 7.00 | 10.00 - 10.50 | 10.50 - 11.00 | +0.50 | |
| เนื้อมะพร้าวแห้ง 90% | บาท/กก. | 12.70 - 12.75 | 21.00 - 21.50 | 21.50 - 22.00 | +0.50 | |
| ราคาที่โรงงานหีบเขตคทม.-ปริมาตรรับซื้อ หน้าโรงงาน | | | | | | |
| เนื้อมะพร้าวขาว รับซื้อหน้าโรงงาน | บาท/กก. | 8.50 - 9.00 | 18.50 - 19.00 | 18.50 - 19.00 | | |
| น้ำมันมะพร้าวดิบ | บาท/กก. | 27.00 - 27.17 | 44.17 - 45.00 | 45.00 - 45.83 | +0.83 | |
| ราคาซื้อขายทั่วไป ส่งมอบถึงผู้ซื้อ | | (1620-1630*) | (2650-2700*) | (2700-2750*) | | |
| น้ำมันมะพร้าวสำเร็จรูป - ชนิดบรรจุปีบ (12.50 กก.) | | | | | | |
| ราคาที่โรงงานกลั่นขายส่งถึงขี้นิว | บาท/กก. | 36.00 - 38.00 | 53.60 - 54.40 | 53.60 - 54.40 | | |
| ตราฝักกาด | บาท/ปีบ | 450 | 670 | 670 | | |
| ตราไฟปোক | บาท/ปีบ | 465 | 670 | 670 | | |
| ตราดอกไม้ | บาท/ปีบ | 475 | 680 | 680 | | |
| ราคาขายปลีก | | | | | | |
| มะพร้าวผล ทับสะแก ผลใหญ่ (ปอกเปลือก) | บาท/ผล | 8.50 - 9.00 | 13.00 - 13.50 | 13.50 - 14.00 | +0.50 | เนื้อมะพร้าวแห้งและน้ำมันมะพร้าวดิบ ราคาสูงขึ้น ผลจากปริมาณวัตถุดิบ (เนื้อมะพร้าวแห้ง) น้อยไม่เพียงพอ กับความต้องการของตลาด อีกทั้งภาวะฝนตกด้วย ประกอบกับมะพร้าวผลราคา อยู่ในเกณฑ์สูง การผลิตเนื้อมะพร้าวแห้งมีน้อย โรงสกัดจึงให้ราคารับซื้อสูงขึ้น บางพื้นที่ กก.ละ 23.00 บาท ส่งผลให้ปริมาณน้ำมันมะพร้าวดิบลดน้อยลงตาม ขณะที่ความต้องการของตลาดและภาคอุตสาหกรรมมีต่อเนื่อง ทำให้โรงสกัด ปรับราคาจำหน่ายน้ำมันมะพร้าวดิบสูงขึ้น |
| มะพร้าวชุด (ไม่ชุดผิว) | บาท/กก. | 25.00 - 26.00 | 28.00 - 30.00 | 28.00 - 30.00 | | |
| น้ำมันมะพร้าวสำเร็จรูป - ชนิดบรรจุปีบ (12.50 กก.) | บาท/กก. | 38 - 42 | 56 - 58 | 56 - 58 | | |
| ตราฝักกาด | บาท/ปีบ | 455 | 675 | 675 | | |
| ตราไฟปোক | บาท/ปีบ | 470 | 675 | 675 | | |
| ตราดอกไม้ | บาท/ปีบ | 480 | 685 | 685 | | |
| | | | | | | |


ผู้รายงาน
 (นางอมราพร อินทร์แมน)

รายงานการติดตามภาวะและราคา "สัตว์น้ำ" ในตลาดกรุงเทพมหานคร
 ประจำวันที่ 9 กรกฎาคม 2551

บาท : ก.ก.

| รายการ | ราคาขายส่ง | | | + เพิ่ม - ลดลง | ราคาขายปลีกตลาด กทม. | | | + เพิ่ม - ลดลง | ภาวะการค้า |
|--------------------------------|---------------------|----------------------|---------------------|-------------------|----------------------|----------------------|---------------------|---|------------|
| | ปีก่อน 9 ก.ค. 50 | วันก่อน 7 ก.ค. 51 | วันนี้ 9 ก.ค. 51 | | ปีก่อน 9 ก.ค. 50 | วันก่อน 7 ก.ค. 51 | วันนี้ 9 ก.ค. 51 | | |
| กุ้งขาว | ตลาดกลางสมุทรสาคร | | | | | | | สัตว์น้ำ ราคาขายส่งสัตว์น้ำขององค์การ สะพานปลาเปลี่ยนแปลงตามปริมาณ และ คุณภาพของสินค้าที่ส่งเข้าตลาด | |
| - (40 ตัว/กก.) | 140 | 130 | 130 | | 210 - 230 | 180 - 190 | 180 - 190 | | |
| - (50 ตัว/กก.) | 105 | 115 | 115 | | 180 - 200 | 150 - 160 | 150 - 160 | | |
| - (60 ตัว/กก.) | 90 | 110 | 110 | | 150 - 170 | 140 - 150 | 140 - 150 | | |
| - (70 ตัว/กก.) | 85 | 100 | 105 | | 140 - 145 | 130 - 140 | 130 - 140 | | |
| - (80 ตัว/กก.) | 80 | 100 | 100 | | 130 - 140 | 110 - 120 | 110 - 120 | | |
| | องค์การสะพานปลา | | | | | | | | |
| กุ้งก้ามกราม (กลาง) | | | | | | | | | |
| - (บ่อเลี้ยงไทย 15-16 ตัว/กก.) | 230 - 260 | 170 - 190 | 165 - 190 | - 5 | 260 - 300 | 240 - 260 | 240 - 260 | | |
| ปลาหมึกกล้วยคละ | 70 - 80 | 80 - 100 | 80 - 100 | | 120 - 130 | 120 - 130 | 120 - 130 | | |
| ปลาหมึกกระดองคละ | 90 - 100 | 90 - 110 | 90 - 110 | | 120 - 130 | 120 - 130 | 120 - 130 | | |
| หอยแครงคละ | 25 - 40 | 30 - 45 | 30 - 45 | | 40 - 55 | 40 - 60 | 40 - 60 | | |
| หอยลายคละ | 30 - 60 | 40 - 60 | 40 - 60 | | 70 - 90 | 70 - 80 | 70 - 80 | | |
| หอยแมลงภู่คละ | 20 - 25 | 20 - 25 | 18 - 25 | - 2 | 30 - 35 | 30 - 35 | 30 - 35 | | |
| ปลาทูสด (9-12 ตัว/กก.) | 40 - 50 | 40 - 55 | 40 - 55 | | 60 - 80 | 50 - 70 | 50 - 70 | | |
| ปลาช่อน | 80 - 90 | 75 - 100 | 75 - 100 | | 100 - 120 | 110 - 120 | 110 - 120 | | |
| ปลาดุก (บึกอูย) | 25 - 30 | 30 - 35 | 30 - 35 | | 45 - 50 | 45 - 50 | 45 - 50 | | |
| ปลานิล | 28 - 35 | 38 - 45 | 38 - 45 | | 40 - 55 | 40 - 55 | 40 - 55 | | |

ผู้ตรวจ...


 (นางอมราพร อินทรแมน)

ผู้รายงาน...

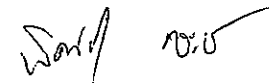

 (นางจริยี่ สมชีพ)

รายงานการติดตามภาวะตลาด ยางพารา

ประจำวันที่ 9 กรกฎาคม 2551

| รายการ | หน่วย | วันนี้ปีก่อน | ราคาก่อน | ราคานี้ | + เพิ่มขึ้น | ภาวะการค้า |
|-------------------------|-------|--------------|-----------|-----------|-------------|---|
| | | 9 ก.ค. 50 | 8 ก.ค. 51 | 9 ก.ค. 51 | - ลดลง | |
| ยางแผ่นดิบชั้น 3 | | | | | | |
| ราคาเกษตรกรขายได้ | | | | | | |
| - จ.สุราษฎร์ธานี | กก. | 61.40 | 100.45 | 99.50 | -0.95 | ยางพารา ราคาลดลง เนื่องจากสภาพอากาศที่เอื้อต่อการ กรีดยาง ส่งผลให้ปริมาณยางออกสู่ตลาดเพิ่มขึ้น ขณะที่ภาวะการ ซื้อขายชะลอตัว |
| - จ.สงขลา | กก. | 61.45 | 101.25 | 100.60 | -0.65 | |
| - นครศรีธรรมราช | กก. | 60.55 | 100.40 | 100.20 | -0.20 | |
| ราคากลาง | | | | | | |
| - จ.สุราษฎร์ธานี | กก. | 62.89 | 102.39 | 102.21 | -0.18 | |
| - จ.สงขลา | กก. | 63.12 | 102.61 | 102.12 | -0.49 | |
| - จ.นครศรีธรรมราช | กก. | 62.89 | 102.67 | 102.29 | -0.38 | |
| ยางแผ่นรมควันชั้น 3 | | | | | | |
| ราคา FOB ชั้น 3 กรุงเทพ | กก. | 69.75 | 109.25 | 108.30 | -0.95 | |

ผู้รายงาน.....





(นางสาวพินชา กระบี่ทอง)

รายงานการติดตามภาวะตลาดสินค้าในกรุงเทพมหานคร
ประจำวันที่ 9 กรกฎาคม 2551 เวลา 9.00 - 12.00 น.

หน่วย : บาท/กก.

| ลำดับ ที่ | รายการ | ราคาขายส่ง (ตลาดปากคลอง) | | | | ราคาขายปลีก (ตลาดทั่วไป) | | | | | | | | สถานการณ์ |
|---------------|--------------------------|--------------------------|--------------------|-------------------|------------------------------|--------------------------|--------------------|-------------------|------------------------------|--------------------------|--------------------|-------------------|------------------------------|---|
| | | คละ | | | เปลี่ยนแปลง +เพิ่ม -ลด | คละ | | | เปลี่ยนแปลง +เพิ่ม -ลด | คิด | | | เปลี่ยนแปลง +เพิ่ม -ลด | |
| | | วันเฝ้าปีก่อน 9 กค.50 | วันก่อน 8 กค.51 | วันนี้ 9 กค.51 | | วันเฝ้าปีก่อน 9 กค.50 | วันก่อน 8 กค.51 | วันนี้ 9 กค.51 | | วันเฝ้าปีก่อน 9 กค.50 | วันก่อน 8 กค.51 | วันนี้ 9 กค.51 | | |
| ผักใบ | | | | | | | | | | | | | | |
| 1 | ผักคะน้า | 28-30 | 12-15 | 12-15 | | 32-35 | 18-20 | 18-20 | | 40-45 | 25-30 | 25-30 | | ผักชี ขึ้นฉ่ายและผักเขียว ราคาอ่อน - ตัวลง เนื่องจากผลผลิตรุ่นใหม่จากรอบปริมณฑลได้ ขนาดเก็บเกี่ยวและมีปริมาณมาก เกษตรกรสามารถ นำออกสู่ตลาดได้ต่อเนื่อง |
| 2 | ผักบุ้งจีน | 7-10 | 6-10 | 6-10 | | 12-15 | 12-15 | 12-15 | | 18-20 | 18-20 | 18-20 | | |
| 3 | ผักวางตุ้ง | 8-10 | 8-10 | 8-10 | | 12-15 | 15-20 | 15-20 | | 18-20 | 22-25 | 22-25 | | |
| 4 | ผักกาดหอม | 70-80 | 25-30 | 25-30 | | 75-80 | 30-35 | 30-35 | | 90-100 | 38-40 | 38-40 | | |
| 5 | ผักกาดขาวปลี | 8-12 | 8-10 | 8-10 | | 4-18 | 15-18 | 15-18 | | 20-25 | 20-25 | 20-25 | | |
| 6 | กะหล่ำปลี | 8-11 | 8-10 | 8-10 | | 15-18 | 15-18 | 15-18 | | 20-25 | 20-25 | 20-25 | | |
| 7 | ผักชี* | 100-120 | 80-90 | 40-50 | -40 | 12-13 | 9-10 | 5-6 | -4 | 14-15 | 11-12 | 7-8 | -4 | |
| 8 | ต้นหอม* | 50-60 | 40-50 | 40-50 | | 6-7 | 6-7 | 6-7 | | 8-9 | 8-9 | 8-9 | | |
| 9 | ขึ้นฉ่าย* | 80-100 | 40-50 | 30-45 | -5ถึง-10 | 9-10 | 6-7 | 5-6 | -1 | 11-12 | 8-9 | 7-8 | -1 | |
| ผักผล | | | | | | | | | | | | | | |
| 1 | มะระจีน | 18-25 | 20-24 | 20-24 | | 25-30 | 24-26 | 24-26 | | 32-35 | 28-30 | 28-30 | | |
| 2 | มะเขือเทศสีดา | 25-28 | 24-26 | 24-26 | | 30-35 | 28-32 | 28-32 | | 38-40 | 35-40 | 35-40 | | |
| 3 | มะเขือเทศผลใหญ่ | 20-24 | 18-20 | 18-20 | | 24-26 | 28-30 | 28-30 | | 30-35 | 35-40 | 35-40 | | |
| 4 | มะเขือเจ้าพระยา | 18-20 | 12-15 | 12-15 | | 22-25 | 20-25 | 20-25 | | | | | | |
| 5 | ถั่วฝักยาว | 25-30 | 15-20 | 15-20 | | 30-35 | 25-28 | 25-28 | | 40-45 | 30-35 | 30-35 | | |
| 6 | แตงกวา | 14-16 | 10-15 | 10-15 | | 18-22 | 15-18 | 15-18 | | 22-25 | 20-25 | 20-25 | | |
| 7 | พริกเขียว | 10-12 | 10-14 | 8-12 | -2 | 12-14 | 14-16 | 14-16 | | 18-20 | 18-20 | 18-20 | | |
| 8 | พริกสดชี้ฟ้า* | 20-25 | 30-35 | 30-35 | | 3-5 | 5-6 | 5-6 | | | | | | |
| 9 | พริกชี้หนู (จินดา)* | 20-25 | 25-30 | 25-30 | | 3-5 | 4-5 | 4-5 | | | | | | |
| 10 | มะนาวแป้น (เบอร์ 1-2)/ผล | 1.00-1.30 | 1.20-1.50 | 1.20-1.50 | | 1.50-1.75 | 1.75-2.00 | 1.75-2.00 | | | | | | |
| | (เบอร์ 3-4)/ผล | 0.50-0.90 | 0.70-1.00 | 0.70-1.00 | | 0.75-1.25 | 1.00-1.50 | 1.00-1.50 | | | | | | |
| ผักหัว | | | | | | | | | | | | | | |
| 1 | กะหล่ำดอก | 25-30 | 22-24 | 22-24 | | 35-40 | 25-30 | 25-30 | | 45-50 | 35-40 | 35-40 | | |
| 2 | หัวผักกาด | 15-18 | 12-15 | 12-15 | | 20-25 | 18-20 | 18-20 | | 28-30 | 22-25 | 22-25 | | |
| ผักน้ำ | | | | | | | | | | | | | | |
| 1 | ผักกะเจด** (1 กำ) | 15-20 | 13-18 | 13-18 | | 20-25 | 20-25 | 20-25 | | | | | | |
| 2 | ผักบุ้งไทย** (10 กำ) | 50-60 | 60-70 | 60-70 | | 6-7 | 8-9 | 8-9 | | | | | | |
| อื่น ๆ | | | | | | | | | | | | | | |
| 1 | หน่อไม้ฝรั่ง | 45-50 | 45-55 | 45-55 | | 50-55 | 55-60 | 55-60 | | 58-60 | 62-65 | 62-65 | | |
| 2 | ข้าวโพดฝักอ่อน | 24-26 | 22-24 | 22-24 | | 28-30 | 28-30 | 28-30 | | | | | | |


 (นางสุกกรรัตน์ จันทรประทีป) (ผู้รายงาน)

 (นางสาวผลิกา สุวรรณลักษณ์) (ผู้ตรวจ)

หมายเหตุ * ราคาขายปลีก หน่วย : บาท/ขีด

**ราคาขายปลีก หน่วย : บาท/กำ


รายงานการติดตามภาวะตลาด "ผลไม้" ในกรุงเทพมหานคร

ประจำวันที่ 9 กรกฎาคม 2551

| รายการ | หน่วย บาท | ราคาขายส่ง | | | + เพิ่มขึ้น - ลดลง | ราคาขายปลีก | | | + เพิ่มขึ้น - ลดลง | ภาวะการค้า |
|----------------------|--------------|--------------------|----------------------|---------------------|-----------------------|---------------------|----------------------|---------------------|-----------------------|---|
| | | ปีก่อน 9 ก.ค.50 | วันก่อน 8 ก.ค. 51 | วันนี้ 9 ก.ค. 51 | | ปีก่อน 9 ก.ค. 50 | วันก่อน 8 ก.ค. 51 | วันนี้ 9 ก.ค. 51 | | |
| 1. ส้มเขียวหวาน | | | | | | | | | | ส้มเขียวหวาน เป็นช่วงผลผลิตออก สู่ตลาดน้อย ราคาจำหน่ายปรับตัวสูงขึ้น |
| เบอร์ 6 | กก. | 27 - 32 | 25 - 30 | 28 - 35 | +3ถึง5 | 35 - 38 | 35 - 40 | 40 - 45 | +5 | |
| เบอร์ 5 | กก. | 20 - 27 | 22 - 23 | 26 - 27 | +4 | 30 - 35 | 30 - 32 | 35 - 38 | +5ถึง6 | |
| เบอร์ 4 | กก. | 15 - 18 | 18 - 20 | 23 - 25 | +5 | 20 - 25 | 25 - 28 | 30 - 32 | +4ถึง5 | |
| 2. ส้มโอ | | | | | | | | | | |
| พันธุ์ทองดี ใหญ่ | ผล | 25 - 30 | 25 - 30 | 25 - 30 | | 30 - 35 | 30 - 35 | 30 - 35 | | |
| พันธุ์ทองดี เล็ก | ผล | 18 - 20 | 18 - 20 | 18 - 20 | | 20 - 25 | 20 - 25 | 20 - 25 | | |
| 3. มะละกอแขกดำ | กก. | 25 - 30 | 12 - 15 | 12 - 15 | | 30 - 35 | 18 - 25 | 18 - 25 | | |
| 4. แตงโมพันธุ์กินรี | กก. | 12 - 13 | 13 - 14 | 13 - 14 | | 15 - 20 | 18 - 20 | 18 - 20 | | |
| 5. กลั้วหอมทอง(ใหญ่) | ผล. | 2.00 - 2.50 | 2.00 - 2.50 | 2.00 - 2.50 | | 2.50 - 3.00 | 2.50 - 3.00 | 2.50 - 3.00 | | |
| 6. กลั้วน้ำว้า | หวี | 12 - 14 | 12 - 18 | 12 - 18 | | 15 - 25 | 15 - 25 | 15 - 25 | | |
| 7.กลั้วไข่ (ใหญ่) | หวี | 16 - 18 | 14 - 17 | 14 - 17 | | 20 - 28 | 20 - 25 | 20 - 25 | | |
| กลั้วไข่ (กลาง) | หวี | 12 - 14 | 10 - 13 | 10 - 13 | | 15 - 18 | 15 - 18 | 15 - 18 | | |
| 8. ฝรั่ง สาลี (คละ) | กก. | 12 - 13 | 15 - 18 | 15 - 18 | | 15 - 18 | 18 - 20 | 18 - 20 | | |
| ฝรั่ง (คัด) | กก. | 18 - 20 | 20 - 22 | 20 - 22 | | 20 - 25 | 22 - 25 | 22 - 25 | | |
| 9. สับปะรดศรีราชา | | | | | | | | | | |
| เบอร์ 1 | กก. | 10.00 - 12.00 | 10.00 - 12.00 | 10.00 - 12.00 | | 15 - 17 | 15 - 17 | 15 - 17 | | |
| เบอร์ 2 | กก. | 8.00 - 9.00 | 8.00 - 9.00 | 8.00 - 9.00 | | 13 - 14 | 13 - 14 | 13 - 14 | | |
| เบอร์ 3 | กก. | 6.00 - 7.00 | 6.00 - 7.00 | 6.00 - 7.00 | | 10 - 12 | 10 - 12 | 10 - 12 | | |

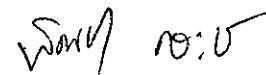
| รายการ | หน่วย บาท | ราคาขายส่ง | | | + เพิ่มขึ้น | ราคาขายปลีก | | | + เพิ่มขึ้น | ภาวะการค้า |
|----------------------------|--------------|------------|-----------|-----------|-------------|-------------|-----------|-----------|-------------|------------|
| | | ปีก่อน | วันก่อน | วันนี้ | - ลดลง | ปีก่อน | วันก่อน | วันนี้ | - ลดลง | |
| | | 9 ก.ค.50 | 8 ก.ค. 51 | 9 ก.ค. 51 | | 9 ก.ค. 50 | 8 ก.ค. 51 | 9 ก.ค. 51 | | |
| 10. เสาะโรงเรียน | กก. | 12 - 14 | 18 - 20 | 18 - 20 | | 18 - 20 | 20 - 25 | 20 - 25 | | |
| 11. ทุเรียนพันธุ์หมอนทอง | กก. | 30 - 32 | 35 - 38 | 35 - 38 | | 38 - 40 | 45 - 50 | 45 - 50 | | |
| 12. มังคุด (ผิวมัน) | กก. | 16 - 20 | 35 - 45 | 35 - 45 | | 25 - 30 | 40 - 50 | 40 - 50 | | |
| มังคุด (ผิวกละ) | กก. | 12 - 15 | 25 - 28 | 25 - 28 | | 18 - 20 | 35 - 40 | 35 - 40 | | |
| 13. ลองกอง เบอร์ A | กก. | - | 50 - 55 | 50 - 55 | | - | 60 - 65 | 60 - 65 | | |
| ลองกอง เบอร์ B | กก. | 25 - 35 | 30 - 35 | 30 - 35 | | 35 - 50 | 45 - 50 | 45 - 50 | | |
| 14. ลิ้นจี่พันธุ์จักรพรรดิ | กก. | 35 - 60 | 40 - 55 | 40 - 55 | | 40 - 65 | 50 - 60 | 50 - 60 | | |
| 15. น้อยหน่า | กก. | 30 - 35 | 40 - 45 | 40 - 45 | | 35 - 45 | 45 - 50 | 45 - 50 | | |
| 16. ลำไยพันธุ์อีดอ | กก. | - | 20 - 30 | 20 - 30 | | - | 25 - 40 | 25 - 40 | | |

ผู้ตรวจ



(นางสาวผลิก้า สุวรรณลักษณ์)

ผู้รายงาน



(นางสาวพินชา กระบี่ทอง)