

ภาวะตลาดสินค้าข้าว ประจำวันที่ 10 กันยายน 2551

ชนิด	สัปดาห์ก่อน ต่ำ-สูง	วันนี้อย่างก่อน 10 ก.ย. 50	วันก่อน 9 ก.ย. 51	วันนี้ 10 ก.ย. 51	เปรียบเทียบ วันนี้/วันก่อน
ข้าวเปลือกเจ้านาปรัง ความชื้นไม่เกิน 15 % ปี 2551					
(ราคารับจำนำข้าวเปลือกเจ้า 100 % 14,000 บาท, 5% 13,800 บาท, 10% 13,600 บาท, 15% 13,400 บาท)					
จังหวัดนครสวรรค์	11.60-12.50	6.20-6.30	12.00-12.50		
จังหวัดพิษณุโลก	10.00-12.00	6.20-6.40	11.50-12.50	11.50-12.50	
จังหวัดสุพรรณบุรี	11.70-12.50	6.30-6.40	11.90-12.00	11.90-12.00	
จังหวัดปทุมธานี	11.00-11.50	6.40-6.50	12.00-12.50	12.00-12.50	
ข้าวเปลือกหอมมะลิ ปี 2550/51 (ราคารับจำนำ ปี 2550/51 9,000 - 9300 บาท/ตัน สีได้ตันข้าว 36-42 กรัม)					
(สีได้ตันข้าว 36 กรัม)					
จังหวัดอุดรธานี	12.60-13.00	9.00-9.20	12.80-13.00	12.80-13.00	
จังหวัดสุรินทร์	14.00-14.10	8.90-9.00	14.20-14.30	14.20-14.30	
ข้าวเปลือกหอมปทุมธานีนาปรัง ความชื้นไม่เกิน 15 % ปี 2551					
(ราคารับจำนำที่ 42 กรัม 14,000 บาท)					
จังหวัดสุพรรณบุรี	11.70-12.80	6.50-6.70	12.00-12.50	12.00-12.50	
ข้าวเปลือกเหนียวเมล็ดยาวนาปี ปี 2550/51 (ราคารับจำนำ ปี 2550/51 8,100 บาท/ตัน)					
จังหวัดอุดรธานี	7.40-7.70	12.60-12.80	7.50-7.70	7.50-7.70	
ข้าวสาร					
ข้าวขาว 100% ชั้น 2 (ใหม่)	21.20-22.60	10.60-10.65	22.60-22.70	22.60-22.70	
ข้าวขาว 5% (ใหม่)	21.00-22.00	10.20-10.25	22.00-22.10	22.00-22.10	
ปลายข้าว เอ.วัน .เลิศ (ใหม่)	12.00-13.00	8.60-8.65	12.90-13.00	12.70-12.80	- 0.20
ข้าวหนึ่ง 100%	22.00-22.60	10.75-10.80	22.50-22.60	22.50-22.60	
ปลายข้าวหนึ่ง เอ.วัน	9.90-10.00	7.55-7.60	9.90-10.00	9.90-10.00	
ข้าวหอมมะลิ 100% ชั้น 2	24.00-24.40	17.40-17.60	24.70-24.80	24.70-24.80	
ปลายข้าวหอมมะลิ	16.50-17.10	10.30-10.35	17.90-18.00	17.90-18.00	
ข้าวหอมปทุมธานี	21.90-22.60	11.60-11.80	24.10-24.20	24.10-24.20	
ข้าวหอมปทุมธานี	14.50-16.10	9.40-9.45	16.00-16.10	16.00-16.10	
ข้าวเหนียว 10% เมล็ดยาว	14.00-14.10	25.00-25.20	14.00-14.10	14.00-14.10	
ปลายข้าวเหนียว เอ.วัน	11.50-12.00	15.00-15.30	12.40-12.50	12.50-12.60	+ 0.10
รำข้าวขาว	8.50-8.55	6.60-6.70	8.50-8.55	8.50-8.55	
ข้าวสารขายปลีก					
ข้าวหอมมะลิ	32.66-37.33	24.66-25.33	32.66-37.33	32.66-37.33	
ข้าวขาว 100%	30.66-32.66	16.00-17.33	30.66-32.66	30.66-32.66	
ข้าวเหนียว 10% เมล็ดยาว	17.33-18.00	21.33-22.00	17.33-18.00	17.33-18.00	

สถานการณ์ทั่วไป

- ข้าวเปลือก ราคาซื้อขายยังเคลื่อนไหวอยู่ในเกณฑ์ดี
- ข้าวเปลือก ปริมาณซื้อขาย ณ ท่าข้าวลาดยาวจังหวัดนครสวรรค์และตลาดกลางสินค้าเกษตร จังหวัดพิษณุโลก เมื่อวันที่ 9 กันยายน 2551 มีปริมาณ 186 และ 49 เมตริกตัน ตามลำดับ
- ข้าวสาร ปริมาณการซื้อขายมีไม่มาก ระดับราคายังคงทรงตัวเท่ากับวันก่อน ยกเว้น ปลายข้าวเหนียว ราคาปรับตัวสูงขึ้นตามความต้องการของตลาด ส่วนปลายข้าวขาว ราคาอ่อนตัวลงเล็กน้อย

ข้าวเปลือกภูมิภาค
ประจำวันที่ 8-10 กันยายน 2551

ชนิด	สัปดาห์ก่อน ต่ำ-สูง	จันทร์	อังคาร	พุธ	พฤหัสบดี	ศุกร์	สัปดาห์นี้ ต่ำ-สูง
------	------------------------	--------	--------	-----	----------	-------	-----------------------

บาท/1000กก.

ข้าวเปลือกเจ้านาปรัง ความชื้นไม่เกิน 15 % ปี 2551

(ราคารับจำนำข้าวเปลือกเจ้า 100% 14,000 บาท, 5% 13,800 บาท, 10% 13,600 บาท, 15% 13,400 บาท)

จังหวัดนครสวรรค์	11600-12500	12000-12500	12000-12500				12000-12500
จังหวัดพิษณุโลก	10000-12000	11500-12500	11500-12500	11500-12500			11500-12500
จังหวัดสุพรรณบุรี	11700-12500	11900-12000	11900-12000	11900-12000			11900-12000
จังหวัดปทุมธานี	11000-11500	12000-12500	12000-12500	12000-12500			12000-12500

ข้าวเปลือกหอมมะลิ ปี 2550/51 (สีได้ต้นข้าว 36-42 กรัม)

(สีได้ต้นข้าว 36 กรัม)

จังหวัดอุดรธานี	12600-13000	12800-13000	12800-13000	12800-13000			12800-13000
จังหวัดสุรินทร์	14000-14100	14000-14100	14200-14300	14200-14300			14000-14300

ข้าวเปลือกหอมปทุมธานีนาปรัง ความชื้นไม่เกิน 15 % ปี 2551

(ราคารับจำนำที่ 42 กรัม 14,000 บาท)

จังหวัดสุพรรณบุรี	11700-12800	12000-12500	12000-12500	12000-12500			12000-12500
-------------------	-------------	--------------------	-------------	-------------	--	--	-------------

ข้าวเปลือกเหนียวเมล็ดยาวนาปี ปี 2550/51

จังหวัดอุดรธานี	7400-7700	7500-7700	7500-7700	7500-7700			7500-7700
-----------------	-----------	-----------	-----------	-----------	--	--	-----------

กรมการค้าภายใน

สำนักส่งเสริมการค้าสินค้าเกษตร

โทร. 0 2547 5400

ราคาขายส่งข้าว ผลิตภัณฑ์ และกระสอบป่าน

ในตลาดกรุงเทพมหานคร

ประจำวันที่ 8-10 กันยายน 2551

ชนิด	สัปดาห์ก่อน ต่ำ-สูง	จันทร์	อังคาร	พุธ	พฤหัสบดี	ศุกร์	สัปดาห์นี้ ต่ำ-สูง
ขายส่งทั่วไป ความชื้นไม่เกิน 14% เป็นราคาตามตัวอย่างที่ผู้ส่งออกหรือผู้ค้าส่งรับซื้อจากโรงสีหรือซื้อผ่านนายหน้า (หยง) ที่ผู้ส่งออกรับซื้อด้วยเงินสด ไม่รวมกระสอบ (คำนวณราคาซื้อรวมกระสอบป่านชนิดบรรจุ 100 กก.หักด้วยราคากระสอบป่านใช้แล้วหนึ่งครั้ง) ส่งหน้าโรงเก็บข้าวของผู้ซื้อ							
							บาท/100 กก.
ข้าวขาว 100% ชั้น 1	2440-2450	2440-2450	2440-2450	2440-2450			2440-2450
ข้าวใหม่	-	-	-	-			-
ข้าวขาว 100% ชั้น 2	2310-1320	2310-1320	2310-1320	2310-1320			2310-1320
ข้าวใหม่	2120-2260	2260-2270	2260-2270	2260-2270			2260-2270
ข้าวขาว 100% ชั้น 3	2290-2300	2290-2300	2290-2300	2290-2300			2290-2300
ข้าวใหม่	2110-2230	2230-2240	2230-2240	2230-2240			2230-2240
ข้าวขาว 5%	2250-2260	2250-2260	2250-2260	2250-2260			2250-2260
ข้าวใหม่	2100-2200	2200-2210	2200-2210	2200-2210			2200-2210
ข้าวขาว 10%	2240-2250	2240-2250	2240-2250	2240-2250			2240-2250
ข้าวใหม่	2010-2110	2110-2120	2110-2120	2110-2120			2110-2120
ข้าวขาว 15%	-	-	-	-			-
ข้าวใหม่	1920-2020	2020-2030	2020-2030	2020-2030			2020-2030
ข้าวขาว 25%	-	-	-	-			-
ข้าวใหม่	1860-1960	1960-1970	1960-1970	1960-1970			1960-1970
ปลายข้าวขาว เอ.วัน.เลิศ	1200-1300	1290-1300	1290-1300	1270-1280			1270-1300
ข้าวใหม่	1200-1300	1290-1300	1290-1300	1270-1280			1270-1300
ปลายข้าวขาว เอ.วัน.พิเศษ	1170-1260	1250-1260	1250-1260	1230-1240			1230-1260
ข้าวใหม่	1170-1260	1250-1260	1250-1260	1230-1240			1230-1260
ปลายข้าวขาว ซี.วัน*	1000-1010	1000-1010	1000-1010	1000-1010			1000-1010
ข้าวเหนียว กข. 6	1470-1530	1470-1480	1470-1480	1470-1480			1470-1480
ข้าวใหม่	-	-	-	-			-
ข้าวเหนียว 10% เมล็ดยาว	1400-1410	1400-1410	1400-1410	1400-1410			1400-1410
ข้าวใหม่	-	-	-	-			-
ข้าวเหนียว 10% เมล็ดสั้น	1300-1310	1300-1310	1300-1310	1300-1310			1300-1310
ข้าวใหม่	-	-	-	-			-
ข้าวเหนียว เอ.วัน	1150-1200	1240-1250	1240-1250	1250-1260			1240-1260
ข้าวใหม่	-	-	-	-			-
ข้าวหนึ่ง 100%	2200-2260	2250-2260	2250-2260	2250-2260			2250-2260
ข้าวหนึ่ง 5%	2100-2160	2150-2160	2150-2160	2150-2160			2150-2160
ปลายข้าวหนึ่ง เอ.วัน	990-1000	990-1000	990-1000	990-1000			990-1000
ข้าวหอมมะลิ							
100% ชั้น 1	2500-2520	2510-2520	2550-2560	2550-2560			2510-2560
ข้าวใหม่	-	-	-	-			-
100% ชั้น 2	2400-2440	2430-2440	2470-2480	2470-2480			2430-2480
ข้าวใหม่	-	-	-	-			-
ปลายข้าวหอมมะลิ	1650-1710	1750-1760	1790-1800	1790-1800			1750-1800
ข้าวใหม่	-	-	-	-			-
ข้าวหอมปทุมธานี	2190-2260	2300-2310	2410-2420	2410-2420			2300-2420
ข้าวใหม่	-	-	-	-			-
ปลายข้าวหอมปทุมธานี	1450-1610	1600-1610	1600-1610	1600-1610			1600-1610
ข้าวใหม่	-	-	-	-			-

หมายเหตุ* ปลายข้าวขาว ซี.วัน. เป็นราคาที่สืบเพื่อใช้ในการคำนวณอัตราส่งมอบตามโครงการรับจำนำข้าวเปลือก

(8 - 10 กันยายน 2551)

ชนิด	สีน้ำตาลก่อน ต่ำ-สูง	จันทร์	อังคาร	พุธ	พฤหัสบดี	ศุกร์	สีน้ำตาลใหม่ ต่ำ-สูง
ข้าวขาว	ราคาเงินสดไม่รวมกระสอบ ส่งมอบหน้าโรงเก็บข้าวของผู้ซื้อ						บาท/100 กก.
ขาว	850-855	850-855	850-855	850-855			850-855
เ็น่ง	1005-1010	1005-1010	1005-1010	1005-1010			1005-1010
สกัด	580-585	580-585	580-585	580-585			580-585
กล้อง	100-110	100-110	100-110	100-110			100-110
ข้าวสาร							
(ขายส่งให้ร้านขายปลีก) บาท/100 กก.							
ข้าวสารเจ้า							
100% (ข้าวหอม)	3100-3150	3100-3150	3100-3150	3100-3150			3100-3150
ข้าวใหม่	3100-3150	3100-3150	3100-3150	3100-3150			3100-3150
100%	2500-2550	2500-2550	2500-2550	2500-2550			2500-2550
ข้าวใหม่	2400-2450	2400-2450	2400-2450	2400-2450			2400-2450
5%	2450-2500	2450-2500	2450-2500	2450-2500			2450-2500
ข้าวใหม่	2350-2400	2350-2400	2350-2400	2350-2400			2350-2400
ข้าวสารเหนียว							
สันป่าตอง (เขี้ยว)							
100% (ใหม่)	2250-2300	2250-2300	2250-2300	2250-2300			2250-2300
5% (ใหม่)	1850-1900	1850-1900	1850-1900	1850-1900			1850-1900
ข้าวสารเหนียว							
10% เมล็ดยาว(ใหม่)	1600-1650	1600-1650	1600-1650	1600-1650			1600-1650
10% เมล็ดสั้น(ใหม่)	1540-1590	1540-1590	1540-1590	1540-1590			1540-1590
ผลิตภัณฑ์ข้าว	ราคาเงินสด (กล้องละ 10 กิโลกรัม)						
แบ่งข้าวเจ้าเหนียว							บาท/3 กล้อง
เจ้าไม่น้ำ(3กล้อง)	745-900	745-750	745-750	745-750			745-750
เหนียวไม่น้ำ(3กล้อง)	805-840	805-810	805-810	805-810			805-810
กระสอบป่าน (ทอในประเทศด้วยใยปอ) ขนาด 29 นิ้ว x 43 นิ้ว	ราคาเงินสดส่งมอบถึงร้านผู้ซื้อ						บาท/1 ใบ
ใหม่	33.75-36.40	36.00-36.40	36.00-36.40	36.00-36.40			36.00-36.40
ใช้แล้ว -ไม่มีตรา	24.00-26.75	25.50-26.75	25.50-26.75	25.50-26.75			25.50-26.75
- มีตรา	17.00-20.00	18.00-20.00	18.00-20.00	18.00-20.00			18.00-20.00

ราคาขายปลีกข้าวสารในตลาดกรุงเทพ ฯ
 ประจำวันที่ 8 - 10 กันยายน 2551

บาท/15 กก.

ชนิด	สัปดาห์ก่อน ต่ำ-สูง	จันทร์	อังคาร	พุธ	พฤหัสบดี	ศุกร์	สัปดาห์นี้ ต่ำ-สูง
100% (ข้าวหอม)							
ร้านค้าปลีกทั่วไป	550-560	550-560	550-560	550-560			550-560
ข้าวใหม่	490-500	490-500	490-500	490-500			490-500
ข้าวสารเจ้า 100%							
ร้านค้าปลีกทั่วไป	480-490	480-490	480-490	480-490			480-490
ข้าวใหม่	460-470	460-470	460-470	460-470			460-470
ข้าวสารเจ้า 5%							
ร้านค้าปลีกทั่วไป	420-430	420-430	420-430	420-430			420-430
ข้าวใหม่	400-410	400-410	400-410	400-410			400-410
ข้าวสารเหนียว							
สันป่าตอง (เขี้ยว)							
100%	390-400	390-400	390-400	390-400			390-400
5%	340-350	340-350	340-350	340-350			340-350
10% เมล็ดยาว	260-270	260-270	260-270	260-270			260-270
10% เมล็ดสั้น	210-220	210-220	210-220	210-220			210-220


กรมการค้าภายใน

สำนักส่งเสริมการค้าสินค้าเกษตร

โทร. 0 2547 5400

สถานการณ์ทั่วไป

- ข้าวเปลือก ราคาซื้อขายยังเคลื่อนไหวอยู่ในเกณฑ์ดี
- ข้าวสาร ปริมาณการซื้อขายมีไม่มาก ระดับราคายังคงทรงตัวเท่ากับวันก่อน ยกเว้น ปลายข้าวเหนียว ราคาปรับตัวสูงขึ้นตามความต้องการของตลาด ส่วนปลายข้าวขาว ราคาอ่อนตัวลงเล็กน้อย



ผู้รายงาน

(นางประชุม กษมาประพฤทธิ)

ข้าวเปลือกหอมมะลิ ปี 2550/51

หน่วย บาท/ตัน

แหล่งราคา	2551	กันยายน 2551																							
	ส.ค.	เฉลี่ย	1	2	3	4	5	8	9	10	11	12	15	16	17	18	19	22	23	24	25	26	29	30	
จังหวัดอุดรธานี	13115	12800	12700	12700	12700	12700	12900	12900	12900	12900															
จังหวัดสุรินทร์	14200	14100	14050	14050	14050	14050	14050	14050	14050	14250	14250														
เฉลี่ย	13658	13450	13375	13375	13375	13375	13475	13475	13575	13575															

ราคาปรับจํานำ ปี 2550/51 9,000 - 9,300 บาท/ตัน

ข้าวเปลือกเหนียว 10 % เมล็ดยาว ปี 2550/51

หน่วย บาท/ตัน

แหล่งราคา	2551	กันยายน 2551																							
	ส.ค.	เฉลี่ย	1	2	3	4	5	8	9	10	11	12	15	16	17	18	19	22	23	24	25	26	29	30	
จังหวัดอุดรธานี	7903	7550	7500	7500	7500	7500	7600	7600	7600	7600															

ราคาปรับจํานำ ปี 2550/51 8,100 บาท/ตัน

ราคาข้าวสารบรรจุถุงที่ห้างสรรพสินค้าจำหน่าย

ประจำวันที่ 10 กันยายน 2551

บาท / ถุง

ชนิด	หน่วย	ราคา หน้าถุง	ท็อป	ตั้งหัวเสง	สหกรณ์กรุงเทพ	เทสโก	บิ๊กซี	คาร์ฟูร์	แมคโคร
ข้าวหอมมะลิ 100%									
บัวทิพย์	5 กก.	230				199			
สุรินทร์ทิพย์	5 กก.	280	250	230	214				
หงษ์ทอง (แดง)	5 กก.	250	219	199	210	205	205	202	199
(ใหม่)	5 กก.	280	229*	231	220		215	205*	205
มานูญครอง (แดง)	5 กก.	250	210*	204	204	199*	190	185	195
มานูญครอง (เขียว)	5 กก.	230			180				195
เกษตร (แดง)	5 กก.	250	(220)195	194	193		189	185	
เกษตร (เขียว)	5 กก.	210	(240)192	187	187	187	185	179	177
เบญจรงค์	5 กก.	280	185*	181*		165*	185*		173
ฉัตรทอง (แดง)	5 กก.	255	(240)223		215		207	210	
ฉัตรอุบล (เหลือง)	5 กก.	210	(205)195	203	203		172	175	180
นครเพชร	5 กก.	230	(255)209					200	
แสนดี (ดินสยาม)	5 กก.	250	(240)215		207	189*		179	178
ทุ่งกุลา	5 กก.	300	259	223	241			230	235
ปิ่นเงินเพชร	5 กก.	300	169*				193	175	
ไทไท(หอมมะลิอินทรีย์)	5 กก.	300	259	245					
โคโค	5 กก.	230	200						
ดอกบัว	5 กก.	230	212			199	203	204	
เทศโก้(สีทอง)	5 กก.	230				183			
อิมทิพย์ (กินรี)	5 กก.	250	205		172	195	215	195	185
เพื่อนไทย	5 กก.								
# ท็อป	5 กก.	220	167*						
ช้างทิพย์	4 กก.	240	222	211		197*		207	200
ป่าทุมทอง	5 กก.	220	199						
ขามทอง	5 กก.	250	199*						
นมรุ่ง	5 กก.	230		204	182	195	169*		
ภูรุ่ง	5 กก.	215							185
ศรีเมือง	5 กก.	250	209						
เอโร่(แดง)	5 กก.	260							176
เอโร่(เงิน)	5 กก.	200							159
ส.เขมรราช	5 กก.	280		218	205				
บัวทอง (แดง)	5 กก.	220		194				187	155
เก็กฮวย	5 กก.				217				
บัณฑิตน้อย	5 กก.	230			183				
บิ๊กซี	5 กก.	250					183		
คาร์ฟูร์	5 กก.							159*	
ข้าวหอมมะลิ 5%									
หงษ์ทอง (เขียว)	5 กก.	230	229	210	198		202	187*	
ฉลาดชื่น	5 กก.				193			160	
เอโร่	5 กก.	240							170
เบญจรงค์	5 กก.	180							180
เกษตร	5 กก.	230	185						170

ชนิด	หน่วย	ราคา หน้าอง	ท็อป	ตั้งอ้วเส็ง	สหกรณ์กรุงเทพ	เทสโก	บิกซี	คาร์ฟูร์	แมคโคร
ข้าวหอมมะลิ 10%									
สุพรรณหงส์ (แดง)	5 กก.	280	205			170	158		170
เซฟ	5 กก.	210	209						
หงษ์ทอง (ส้ม)	5 กก.	210	210	201	209		189	174	
เกษตร (ม่วง)	5 กก.	200	180*	174			171	167	
# อิมทิพย์ (เขียว)	5 กก.	240	193			180			
# คุ่มคำ	5 กก.	185				180			
ท็อป	5 กก.								
ข้าวหอมปทุมธานี 100%									
ฉัตร(ม่วง)	5 กก.	195						160	170
มานูญครอง (ส้ม)	5 กก.	230		189		180	207	180	
ดอกบัว	5 กก.	210				180		185	
หงษ์ทอง (ส้ม)	5 กก.	230	(240)229	199	(240)214		(240)210	192*	
เทสโก้(เทา)	5 กก.	200				175			
อิมทิพย์	5 กก.	280					182		
เอโร่	5 กก.	230							
ข้าวผสม (ข้าวหอมมะลิและข้าวขาว)									
แสนดี (เขียว)	5 กก.	220						194	162
มานูญครอง (ชมพู)	5 กก.	220		182	203			175	
# ชวานาไทย	5 กก.	250	(300)199						
# สุพรรณหงส์	5 กก.					170			
# ฉัตร (ส้ม)	5 กก.	205	172	170	164	157*	160	160	160
# ฉัตรอรุณ(เขียว)	5 กก.	190				160	(175)155	157	155
# ไวคิง(เขียว)	5 กก.	220						172	162
เกษตร(เขียวอ่อน)	5 กก.	190		189		166*	170	167	164
TESCO (เขียว)	5 กก.	220				166*			
ปิ่นเงิน	5 กก.	300	169*				183		149
เอโร่	5 กก.	220							165
ระพีรุณ	5 กก.	300					184		
คาร์ฟูร์ (เขียวเข้ม)	5 กก.							169	
บัวทอง(เขียว)	5 กก.	180	170				149	151	135
บัวทอง(ฟ้า)	5 กก.	200		183			160	159	145
มิตรภาพ (เขียว)	5 กก.	260		162*		165*			150
ข้าวหอมมะลิและข้าวมันปู									
ธัญญทิพย์	5 กก.	300	259	223	241				235
ธัญญทิพย์	2 กก.	130	109	89	106				
ดอกมะลิ	2 กก.	100	95		95				
ท็อป	2 กก.	95	85						
เบญจรงค์	5 กก.	280							
เนเจอร์ไวสน	1.4 กก.	150	112			104			
ข้าวเหนียว									
ธัญญทิพย์	1 กก.	45	45	44.50					
เทสโก้	5 กก.	180				139			
บัวทิพย์	5 กก.	160				133	136		
แสนดี	5 กก.	180						147	130
คาร์ฟูร์	5 กก.							145	
บิกซี	5 กก.	180					(160)125		
เอโร่	5 กก.	180							130
ฉัตร	5 กก.	185					(170)129		119

ชนิด	หน่วย	ราคา หน้าถุง	ท็อป	ตั้งฮั่วเสง	สหกรณ์กรุงเทพ	เทสโก	บิกซี	การ์ฟูร์	แมคโคร
ข้าวกล้องหอมมะลิ 100 %									
คุ่มค่า	5 กก.					159			
เทสโก้	5 กก.	200				173*			
อิมทิพย์	5 กก.	250							185
เอโร่	5 กก.	250							179
ธัญญทิพย์	5 กก.	300	259	223	241				235
แสนดี	5 กก.	250							183
TOPS	5 กก.								
เบญจรงค์	2 กก.	120		80		89			
คอกบัว	2 กก.		86			76			
เนเจอร์โรจน	1.4 กก.	150	106			112			
กฟผ	2 กก.	80	75			75			
กรทฮาเวสต์	2 กก.	180	139			130			
มานัญครอง	2 กก.	100	100	99	92	91	96	100	
ไทไท	2 กก.	160	(180)120	112		105			
# ดอกมะลิ	2 กก.	100	95		85				
# หงษ์ทอง	2.5 กก.	120	(140)107	116	113.50	105	110	107	
เทสโก้	2 กก.	90				85			
ข้าวขาว 100%									
สุพรรณหงส์	5 กก.								
มิตรภาพ	5 กก.	230		146*			138		
คอกบัว	5 กก.	190	190			178		155	
โคโค	5 กก.	159	159						
หงส์ทอง (น้ำเงิน)	5 กก.	240		204.50	198		195	185	
เพื่อนไทย	5 กก.								
เกษตร(น้ำเงิน)	5 กก.	180	169	161	161		163	156	
เบญจรงค์	5 กก.	220		149					135
เทสโก้ (น้ำเงิน)	5 กก.	230				134			
ปิ่นเงิน	5 กก.	250					175	149	
แสนดี	5 กก.		185*		177	168		175	169
พระพิรุณ	5 กก.	250					175		
ไวกิ่ง	5 กก.	220						169	152
มานัญครอง (ฟ้า)	5 กก.	220	180*	172	172	169*	190	169	
มานัญครอง (น้ำเงิน)	5 กก.	200							165
ปทุมทอง	5 กก.	220							
เอโร่	5 กก.	230							170
บิกซี	5 กก.	230					159		
อิมทิพย์	5 กก.	220	219					190	
ข้าวขาว 5%									
โคโค	5 กก.	180	100*						
เอโร่	5 กก.	220							156
แสนดี	5 กก.	220							152
บัณฑิตน้อย	5 กก.	170			147				
ช้างคู่โลก	5 กก.	170			147				
มิตร(น้ำเงิน)	5 กก.	190			163			142	157
ธัญญรักษ์	5 กก.				146				

ชนิด	หน่วย	ราคาหน้าถุง	ท็อป	ตั้งอ้วเสง	สหกรณ์กรุงเทพ	เทสโก	บิ๊กซี	คาร์ฟูร์	แมคโคร
ข้าวขาว 10%									
สุพรรณหงส์	5 กก.		205						
ชาวนาไทย	5 กก.	250	185						119
ปทุมทิพย์	5 กก.	230							128
เซฟแพค	5 กก.								145
ท็อปส์	5 กก.	190	190						
ข้าวขาว 25%									
เฟิร์สท ไพรซ์	5 กก.								
ภักตรา	5 กก.	160					158		
ข้าว(อื่น ๆ)									
เซฟแพค (ขข 35%)	5 กก.	180							182
คาร์ฟูร์ (ขข 35%)	5 กก.							133	
กลีกรไทย (ขข 35%)	5 กก.	220					155		
คุ้มคำ (ขข. 35%)	5 กก.	150				133			
หงษ์ทอง (ข้าวสังข์หยด)	2 กก.	85	85	85			(95)81	(95)83	

* จัดรายการพิเศษ

กรมการค้าภายใน สำนักส่งเสริมการค้าสินค้าเกษตร โทร 02 5475400

ราคาขายปลีกข้าวสารร้านค้าทั่วไปในตลาดกรุงเทพฯ

ประจำวันที่ 10 กันยายน 2551


หน่วย : บาท

ชนิด	หน่วย	ราคาหน้าถุง	ราคาจำหน่าย
บรรจุถุง			
-ข้าวหอมมะลิ 100%			
หงษ์ทอง	5 กก.	250	219
-ข้าวขาว 5%			
มานูญครอง	5 กก.	220	208 - 220
แสนดี	5 กก.	230	230
ข้าวตวง (ถัง)			
-ข้าวหอมมะลิ			
ส้มโอ	1 กก. /15 กก.		36-38/550-570
แสนดี	1 กก. /15 กก.		35-37/520-550
สามงู	1 กก. /15 กก.		35-37/525-550
เก้าใบโพธิ์	1 กก. /15 กก.		32-34/480-500
ดวงใจ	1 กก. /15 กก.		36-38/540-560
อื่น ๆ	1 กก. /15 กก.		32-33/480-490
-ข้าวขาว 100%			
กำไล	1 กก. /15 กก.		30-32/450-480
สาตี	1 กก. /15 กก.		30/450
กุ่มมังกร	1 กก. /15 กก.		30-33/450-480
เพชรคู่	1 กก. /15 กก.		30/445
นกนางแอ่น	1 กก. /15 กก.		33/480
บัวชมพู	1 กก. /15 กก.		30-32/450-480
ตราลูกโลกคู่	1 กก. /15 กก.		32-34/480-500
แสนดี	1 กก. /15 กก.		33-34/490-500
ไวกิ่ง	1 กก. /15 กก.		30-31/460
เรือไทย	1 กก. /15 กก.		30-31/450-460
อื่น ๆ	1 กก. /15 กก.		30-32/450-480

รายงานการติดตามภาวะตลาดสินค้า ข้าวโพดและถั่วชนิดต่าง ๆ ในกรุงเทพมหานคร
 ประจำวันที่ 10 กันยายน 2551

บาท/ กก.

รายการ	ปี 2550	ปี 2551		การเปลี่ยนแปลง + เพิ่ม - ลด	สถานการณ์
	วันนี้ปีก่อน 10 ก.ย. 50	วันก่อน 9ก.ย. 51	วันนี้ 10 ก.ย. 51		
ราคาขายส่ง					ข้าวโพดและถั่วชนิดต่าง ๆ
ข้าวโพด					ข้าวโพดที่โรงงานอาหารสัตว์รับซื้อ
ไซโล	7.00-7.17	8.17-8.33	8.17-8.33		ราคาอ่อนตัวลง เนื่องจาก ผลผลิตที่ออกสู่ตลาดมีปริมาณเพิ่มขึ้น
โรงงานอาหารสัตว์	7.72-7.80	8.75-9.17	8.73-9.02	- 0.02 ถึง -0.15	อย่างสม่ำเสมอ ขณะที่ ความต้องการใช้ภายในประเทศและ
ข้าวฟ่าง					การส่งออกค่อนข้างชะลอตัว
ขาว	-	-	-		
แดง	-	-	-		
ถั่วเขียวผิวมัน					
อย่างดี	26.00-27.00	26.00-27.00	26.00-27.00		
อย่างรอง	23.00-24.00	20.00-21.00	20.00-21.00		
ถั่วดำ	18.00-20.00	23.00-24.00	23.00-24.00		

ผู้รายงาน 
 (นางประทุม กษมาประพุกดิ์)

รายงานการติดตามภาวะตลาด "ปาล์มน้ำมัน และน้ำมันปาล์ม" ในกรุงเทพมหานคร


๕. ราคาปาล์ม/ลิตร

ประจำวันที 10 กันยายน 2551

รายการ	หน่วย	ราคาขายส่ง			+ เพิ่มขึ้น - ลดลง	ภาวะการค้า
		ราคาวันนี้ปีก่อน	ราคาวันก่อน	ราคาวันนี้		
		10 ก.ย. 50	9 ก.ย. 51	10 ก.ย. 51		
ผลปาล์มทะเลาย (ราคาโรงสกัดรับซื้อ)						
คุณภาพ เปอร์เซนต์น้ำมัน (คละ)	บาท/กก.	3.80 - 4.50	3.60 - 4.30	3.60 - 4.30		ผลปาล์มทะเลาย ราคาลดลงที่ จ.กระบี่และสุราษฎร์ฯ ตามความต้องการ ของโรงสกัด จากภาวะการค้าน้ำมันปาล์มดิบที่ชะลอตัว ส่ง ผลให้โรงสกัดปรับราคารับซื้อและต่างรอดูสถานการณ์
- จ.กระบี่	บาท/กก.	4.30 - 4.35	4.10 - 4.25	4.00 - 4.10	-0.10ถึง-0.15	
- จ.สุราษฎร์ธานี	บาท/กก.	4.10 - 4.30	4.00 - 4.15	3.90 - 4.15	-0.10	
- จ.ชุมพร	บาท/กก.	4.20 - 4.50	3.60 - 3.80	3.60 - 3.80		
- จ.ตรัง	บาท/กก.	4.25 - 4.50	4.10 - 4.30	4.10 - 4.30		
- จ.สตูล	บาท/กก.	3.80 - 4.10	3.90 - 4.00	3.90 - 4.00		
คุณภาพ เปอร์เซนต์น้ำมัน (15%)	บาท/กก.	3.79 - 4.30	3.40 - 4.20	3.40 - 4.20		
- จ.กระบี่	บาท/กก.	3.95	3.80	3.70	-0.10	
- จ.สุราษฎร์ธานี	บาท/กก.	3.79	3.44	3.44		
- จ.ชุมพร	บาท/กก.	4.00	3.40	3.40		
- จ.ตรัง	บาท/กก.	4.30	4.20	4.20		
- จ.สตูล	บาท/กก.	3.80	3.90	3.90		
คุณภาพ เปอร์เซนต์น้ำมัน (17%)	บาท/กก.	4.10 - 4.50	3.80 - 4.40	3.80 - 4.40		น้ำมันปาล์มดิบ น้ำมันเมล็ดในปาล์มดิบ และ น้ำมันปาล์มบริสุทธิ์ (สเตอริน) ราคาลดลง จากภาวะการค้าน้ำมันปาล์มดิบชะลอ ตัว การซื้อขายเบาบาง มีการต่อรองราคาต่ำลงอีก เป็นผล ให้โรงสกัดปรับราคาจำหน่ายลดลง และเข้าวันนี้ราคาตลาด มาเลเซียโน้มต่ำลงอีก ส่งผลให้การซื้อขายน้ำมันเมล็ดใน ปาล์มดิบและน้ำมันปาล์มบริสุทธิ์ สเตอริน ลดลงตามด้วย ทั้งนี้นอกจากราคาน้ำมันปาล์มดิบลดลงแล้ว ราคาในตลาด โลกลดลงด้วย จึงมีการต่อรองราคา ได้ข่าวว่ามีการเสนอ น้ำมันปาล์มบริสุทธิ์ (สเตอริน) อยู่ที่ กก.ละ 21 บาท ยังไม่ มีการซื้อขาย แต่ปรับราคาจำหน่ายลดลง เพื่อให้สอดคล้อง กับภาวะตลาดภายในและต่างประเทศ เช่นเดียวกับราคา น้ำมันเมล็ดในปาล์มดิบ ซึ่งลดลงด้วยเช่นกัน
- จ.กระบี่	บาท/กก.	4.35	4.25	4.10	-0.15	
- จ.สุราษฎร์ธานี	บาท/กก.	4.30	4.15	4.15		
- จ.ชุมพร	บาท/กก.	4.50	3.80	3.80		
- จ.ตรัง	บาท/กก.	4.50	4.40	4.40		
- จ.สตูล	บาท/กก.	4.10	4.00	4.00		
ผลปาล์มร่วง จ.ชุมพร	บาท/กก.	6.00 - 6.50	5.10 - 6.20	5.10 - 6.20		
น้ำมันปาล์มดิบ (ราคาซื้อขายทั่วไปส่งมอบถึงผู้ซื้อ)						
- เกรด A (น้ำมันจากเปลือก)	บาท/กก.	23.75 - 24.00	24.00 - 24.25	23.50 - 24.00	-0.25ถึง-0.50	
- เกรด B (น้ำมันรวม)	บาท/กก.	22.75 - 23.00	22.50 - 22.75	22.00 - 22.50	-0.25ถึง-0.50	
น้ำมันเมล็ดในปาล์มดิบ	บาท/กก.	27.00 - 27.25	30.00 - 31.00	30.00 - 30.50	-0.50	

รายการ	หน่วย	ราคาขายส่ง			+ เพิ่มขึ้น - ลดลง	ภาวะการค้า
		ราคาวันปีก่อน	ราคาวันก่อน	ราคาวันนี้		
		10 ก.ย. 50	9 ก.ย. 51	10 ก.ย. 51		
น้ำมันปาล์มบริสุทธิ์ *(ราคาซื้อขายทั่วไปส่งมอบถึงผู้ซื้อ)						
- โอเลอิน	บาท/กก.	28.52 - 29.27	34.88 - 35.63	34.88 - 35.63		
- สเตอริน	บาท/กก.	22.75 - 23.00	24.00 - 24.50	23.00 - 23.50	-1.00	
น้ำมันปาล์มสำเร็จรูป (ราคารวม VAT)						
- ราคาขายส่ง (โรงกลั่นส่งมอบถึงมือ)						
- ชนิดบรรจุปีบ 12.50 กก.	บาท/กก.	34.80 - 35.60	41.60 - 42.40	41.60 - 42.40		
- ตรามรกต	บาท/ปีบ	435	520	520		
- ตราหยก	บาท/ปีบ	445	530	530		
- ตราโอลีน	บาท/ปีบ	435	520	520		
- ตราเกสร	บาท/ปีบ	440	520	520		
- ชนิดบรรจุขวด 1 ลิตร (12 ขวด/หีบ)	บาท/ขวด	33.33 - 34.58	37.92 - 40.83	37.92 - 40.83		
- ตรามรกต	บาท/หีบ	410	470	470		
- ตราหยก	บาท/หีบ	415	490	490		
- ตราโอลีน	บาท/หีบ	405	470	470		
- ตราเกสร	บาท/หีบ	400	455	455		
- ราคาขายปลีก ในตลาดกรุงเทพฯ						
- ชนิดบรรจุปีบ	บาท/กก.	35 - 36	42 - 43	42 - 43		
- ชนิดบรรจุขวด 1 ลิตร	บาท/ขวด	36 - 38	41.00 - 47.50	41.00 - 47.50		
ตลาดมาเลเซีย						
- น้ำมันปาล์มดิบ (Crude Palm Oil)	ริงกิต/ตัน	2,515.00	2,487.50	2,400.00		
"	บาท/กก.	24.57	25.06	23.99	-1.07	
- น้ำมันบริสุทธิ์ (RBD Palm Olein)	USD/ตัน	787.50	827.50	795.00		
"	บาท/กก.	27.00	28.50	27.50	-1.00	
- สเตียรินบริสุทธิ์ (RBD Stearin)	USD/ตัน	735.00	635.00	615.00		
"	บาท/กก.	25.20	21.87	21.27	-0.60	

อัตราแลกเปลี่ยน US\$ = 34.5860 บาท (อัตรากลาง)
 1 ริงกิต = 9.9970 บาท (อัตรากลาง)
 (9 ก.ย. 51)


 ผู้รายงาน
 (นาง อมราพร อินทร์แมน)

หมายเหตุ : * น้ำมันปาล์มบริสุทธิ์เป็นราคาไม่รวม VAT

รายงานการติดตามภาวะและราคา "สัตว์น้ำ" ในตลาดกรุงเทพมหานคร
 ประจำวันที่ 10 กันยายน 2551

บาท : ก.ก.

รายการ	ราคาขายส่ง			+ เพิ่ม - ลดลง	ราคาขายปลีกตลาด กทม.			+ เพิ่ม - ลดลง	ภาวะการค้า
	ปีก่อน 10 ก.ย. 50	วันก่อน 9 ก.ย. 51	วันนี้ 10 ก.ย. 51		ปีก่อน 10 ก.ย. 50	วันก่อน 9 ก.ย. 51	วันนี้ 10 ก.ย. 51		
กุ้งขาว	ตลาดกลางสมุทรสาคร							สัตว์น้ำ ราคาขายส่งสัตว์น้ำขององค์การ สะพานปลาเปลี่ยนแปลงตามปริมาณ และ คุณภาพของสินค้าที่ส่งเข้าตลาด	
- (40 ตัว/กก.)	115	140	140		170 - 180	180 - 190	180 - 190		
- (50 ตัว/กก.)	110	130	130		140 - 150	150 - 160	150 - 160		
- (60 ตัว/กก.)	105	120	120		120 - 130	140 - 150	140 - 150		
- (70 ตัว/กก.)	100	115	115		110 - 120	130 - 140	130 - 140		
- (80 ตัว/กก.)	95	110	110		100 - 110	110 - 120	110 - 120		
	องค์การสะพานปลา								
กุ้งก้ามกราม (กลาง)									
- (ป่อเลี้ยงไทย 15-16 ตัว/กก.)	215 - 230	160 - 180	160 - 180		260 - 300	240 - 260	240 - 260		
ปลาหมึกกล้วยคละ	70 - 80	85 - 95	85 - 100	+ 5	120 - 130	120 - 130	120 - 130		
ปลาหมึกกระดองคละ	65 - 95	95 - 110	95 - 110		120 - 130	120 - 130	120 - 130		
หอยแครงคละ	25 - 35	28 - 45	28 - 45		40 - 55	40 - 50	40 - 50		
หอยลายคละ	38 - 50	40 - 60	45 - 60	+ 5	70 - 80	50 - 70	50 - 70		
หอยแมลงภู่คละ	22 - 26	20 - 25	20 - 25		30 - 35	30 - 35	30 - 35		
ปลาทูต (9-12 ตัว/กก.)	42 - 50	40 - 55	40 - 55		70 - 80	50 - 70	50 - 70		
ปลาช่อน	85 - 100	90 - 100	90 - 110	+ 10	100 - 120	120 - 130	120 - 130		
ปลาดุก (บึกอูย)	25 - 35	32 - 35	30 - 35	- 2	45 - 50	45 - 50	45 - 50		
ปลานิล	28 - 35	35 - 45	35 - 45		40 - 55	50 - 55	50 - 55		

ผู้ตรวจ...

(นางอมราพร อินทร์แมน)

ผู้รายงาน...

(นางจริย์ สมชีพ)

รายงานการติดตามภาวะตลาด ยางพารา

ประจำวันที่ 10 กันยายน 2551

รายการ	หน่วย	วันนี้ปีก่อน	ราคาก่อน	ราคาวันนี้	+ เพิ่มขึ้น	ภาวะการค้า
	บาท	10 ก.ย. 50	9 ก.ย. 51	10 ก.ย. 51	- ลดลง	
ยางแผ่นดิบชั้น 3						
ราคาเกษตรกรขายได้						ยางพารา ราคาเคลื่อนไหวตามความต้องการของตลาด ต่างประเทศ
- จ.สุราษฎร์ธานี	กก.	65.70	92.90	91.90	-1.00	
- จ.สงขลา	กก.	65.20	93.20	92.70	-0.50	
- นครศรีธรรมราช	กก.	65.20	92.80	92.15	-0.65	
ราคากลาง						
- จ.สุราษฎร์ธานี	กก.	66.33	94.81	94.49	-0.32	
- จ.สงขลา	กก.	66.47	94.93	94.35	-0.58	
- จ.นครศรีธรรมราช	กก.	67.05	94.77	94.57	-0.20	
ยางแผ่นรมควันชั้น 3						
ราคา FOB ชั้น 3 กรุงเทพ	กก.	74.05	103.65	102.60	-1.05	

ผู้รายงาน.....

ฉพท มช

(นางสาวพินชา กระบี่ทอง)

รายงานการติดตามภาวะตลาดสินค้าในกรุงเทพมหานคร
 ประจำวันที่ 10 กันยายน 2551 สิบเวลา 9.00 - 12.00 น.

หน่วย : บาท/กก.

ลำดับ ที่	รายการ	ราคาขายส่ง (ตลาดปากคลอง)				ราคาขายปลีก (ตลาดทั่วไป)								สถานการณ์
		คณะ			เปลี่ยนแปลง +เพิ่ม -ลด	คณะ			เปลี่ยนแปลง +เพิ่ม -ลด	กัต			เปลี่ยนแปลง +เพิ่ม -ลด	
		วันนี้อยู่ก่อน 10กย.50	วันก่อน 9 กย.51	วันนี้ 10 กย.51		วันนี้อยู่ก่อน 10 กย.50	วันก่อน 9 กย.51	วันนี้ 10 กย.51		วันนี้อยู่ก่อน 10กย.50	วันก่อน 9 กย.51	วันนี้ 10 กย.51		
ผักใบ														
1	ผักคะน้า	14-18	12-18	12-18		20-25	20-25	20-25		30-35	28-30	28-30	ราคาผักส่วนใหญ่ทรงตัวเท่ากับวันก่อน ปริมาณสินค้ามีเข้าสู่ตลาดพอเพียงกับความต้องการ ยกเว้นต้นหอม ราคาอ่อนตัวลง เนื่องจากผลผลิต รุ่นใหม่จากแหล่งผลิตต่างๆ ออกสู่ตลาดได้มากขึ้น	
2	ผักบุ้งจีน	8-10	10-14	10-14		12-15	15-18	15-18		16-18	20-25	20-25		
3	ผักกวางตุ้ง	8-12	8-10	8-10		12-15	14-18	14-18		18-20	20-25	20-25		
4	ผักกาดหอม	15-20	12-15	12-15		20-25	18-20	18-20		28-30	25-30	25-30		
5	ผักกาดขาวปลี	6-10	18-20	18-20		15-18	25-30	25-30		20-25	32-35	32-35		
6	กะหล่ำปลี	6-8	12-15	12-15		15-18	20-22	20-22		20-25	25-30	25-30		
7	ผักชี*	30-40	120-140	120-140		4-5	14-15	14-15		6-7	16-17	16-17		
8	ต้นหอม*	20-25	20-25	18-25	-2	3-4	3-4	3-4		5-6	5-6	5-6		
9	ขึ้นฉ่าย*	30-35	80-90	80-90		3-4	9-10	9-10		5-6	11-12	11-12		
ผักผล														
1	มะระจีน	12-16	18-20	18-20		15-18	22-24	22-24		20-25	25-28	25-28	(นางสกุลรัตน์ จันทรประทีป) (ผู้ตรวจ) (นางสาวผลิภา สุวรรณลักษณ์)	
2	มะเขือเทศสีดา	12-16	20-22	20-22		20-25	25-30	25-30		30-35	35-40	35-40		
3	มะเขือเทศผลใหญ่	12-15	12-15	12-15		20-25	20-25	20-25		28-30	28-30	28-30		
4	มะเขือเจ้าพระยา	14-16	12-16	12-16		18-22	20-25	20-25						
5	ถั่วฝักยาว	20-25	30-40	30-40		25-28	35-40	35-40		30-35	45-50	45-50		
6	แตงกวา	6-10	12-16	12-16		12-15	16-20	16-20		18-20	22-25	22-25		
7	ฟักเขียว	6-10	8-12	8-12		12-15	14-16	14-16		18-20	18-20	18-20		
8	พริกสดชี้ฟ้า*	30-40	30-35	30-35		4-5	5-6	5-6						
9	พริกชี้หนู (จินดา)*	25-28	30-35	30-35		3-5	5-6	5-6						
10	มะนาวแป้น (เบอร์ 1-2)/ผล	1.00-1.30	1.20-1.50	1.20-1.50		1.50-1.75	1.75-2.00	1.75-2.00						
	(เบอร์ 3-4)/ผล	0.50-0.70	0.70-1.00	0.70-1.00		0.75-1.25	1.00-1.50	1.00-1.50						
ผักหัว														
1	กะหล่ำดอก	26-28	25-28	25-28		30-35	30-35	30-35		38-40	40-45	40-45		
2	หัวผักกาด	8-12	15-18	15-18		12-15	24-26	24-26		18-20	28-30	28-30		
ผักน้ำ														
1	ผักกะเจด** (1 กำ)	12-16	13-18	13-18		18-20	20-25	20-25						
2	ผักบุ้งไทย** (10 กำ)	50-55	60-70	60-70		6-7	8-9	8-9						
อื่น ๆ														
1	หน่อไม้ฝรั่ง	45-50	45-55	45-55		50-55	55-60	55-60		58-60	62-65	62-65		
2	ข้าวโพดฝักอ่อน	22-24	28-30	28-30		28-30	32-35	32-35						

หมายเหตุ * ราคาขายปลีก หน่วย : บาท/ขีด

**ราคาขายปลีก หน่วย : บาท/กำ

รายงานการติดตามภาวะตลาด "ผลิตภัณฑ์มันอัดปะหลัง"

ประจำวันที่ 10 กันยายน 2551

รายการสินค้า	หน่วย	ปีก่อน	ปีนี้ (2551)		+ เพิ่ม - ลด	สถานการณ์
		วันนี้ 10 ก.ย.50	วันก่อน 5 ก.ย.	วันนี้ 10 ก.ย.		
1) ราคาซื้อขายในประเทศ						
มันเส้น¹						
- ส่งมอบ ณ คลังสินค้าเขต-จ.อยุธยา	บาท/กก.		5.10-5.30	5.10-5.20	- 0.10	มันเส้นและแป้งมัน ราคาอ่อนตัวลงเล็กน้อย เนื่องจากความต้องการใช้ภายในประเทศและการส่งออก ค่อนข้างชะลอตัว และส่วนใหญ่รอคู่สถานการณ์
- ส่งมอบ ณ คลังสินค้าเขต จ.ชลบุรี	บาท/กก.		5.20-5.40	5.20-5.30	- 0.10	
แป้งมันประเภทสตาร์ช ชั้นพิเศษ²						
- ส่งมอบ ณ คลังสินค้าเขตกรุงเทพและปริมณฑล	บาท/กก.		10.00-10.40	10.00-10.20	- 0.20	
2) ราคาส่งออก F.O.B.						
มันเส้น¹	US\$/ตัน		-			
	บาท/กก.		-			
แป้งมันประเภทสตาร์ช ชั้นพิเศษ²	US\$/ตัน		310-320	310-320		
	บาท/กก.		10.56-10.90	10.56-10.90		
มันอัดเม็ดแข็ง	US\$/ตัน		-	-		
	บาท/กก.		-	-		
3) ราคาขายส่งตลาด กทม.						
แป้งมัน - ซุปเปอร์ไฮเกรด	บาท/กก.	12.00-12.80	12.00-12.20	12.00-12.20		ผู้รายงาน..... (นางประจุม กษมาประพฤทธิ)
- ละเอียดย่างดี	บาท/กก.	16.00-16.25	17.00-17.50	17.00-17.50		
- ละเอียดย่างรอง	บาท/กก.	14.50-15.00	16.20-16.70	16.20-16.70		
- สาकुเม็ดเล็ก	บาท/กก.	16.50-17.00	17.40-17.80	17.40-17.80		
- สาकुเม็ดใหญ่	บาท/กก.	18.50-19.00	18.20-18.70	18.20-18.70		
* อัตราแลกเปลี่ยน ณ วันที่ 25 ส.ค.51 (33.8796)						
**อัตราแลกเปลี่ยน ณ วันที่ 1 ก.ย.51 (34.0558)						