

ภาวะตลาดสินค้าข้าว ประจำวันที่ 13 พฤศจิกายน 2551

ชนิด	สัปดาห์ก่อน ต่ำ-สูง	วันนี้อยู่ก่อน 13 พ.ย.50	วันก่อน 12 พ.ย. 51	วันนี้ 13 พ.ย. 51	เปรียบเทียบ วันนี้/วันก่อน
------	------------------------	-----------------------------	-----------------------	----------------------	-------------------------------

ข้าวเปลือกเจ้าหน้าปี 5% ปี 2551/52

(ราคารับจำหน่ายข้าวเปลือกเจ้าหน้าปี สี่เป็นข้าวสารชนิด 25% - 100% ต้นละ 10,800 - 12,000 บาท)

จังหวัดนครสวรรค์	9.30-9.50	6.30-6.40	9.30-9.50		
จังหวัดพิษณุโลก	10.00-10.50	6.30-6.50	9.20-9.30	9.20-9.30	
จังหวัดสุพรรณบุรี	10.40-10.50	6.40-6.50	8.70-9.00	8.70-9.00	
จังหวัดปทุมธานี	9.00-10.00	6.80-6.90	9.00-9.50	9.00-9.50	

ข้าวเปลือกหอมมะลิ ปี 2551/52 (ชนิดสีได้ต้นข้าว 36 กรัม)

(ราคารับจำหน่ายข้าวเปลือกหอมมะลิ ชนิดสีได้ต้นข้าว 36-42 กรัม ต้นละ 14,400 - 15,000 บาท)

จังหวัดอุดรธานี		9.00-9.20	9.80 - 10.50	10.50-11.00 ✓	+ 0.50 ถึง 0.70
จังหวัดสุรินทร์		9.50-9.60	12.10-12.20	12.10-12.20	

ข้าวเปลือกหอมจังหวัด ปี 2551/52 (ชนิดสีได้ต้นข้าว 36 กรัม)

(จังหวัด นครสวรรค์)

9.50-9.70 9.50-9.70

ข้าวเปลือกหอมปทุมธานี ปี 2551/52 (ราคารับจำหน่ายข้าวเปลือกหอมจังหวัด ชนิดสีได้ต้นข้าว 36-42 กรัม ต้นละ 11,400 - 12,000 บาท)

จังหวัดสุพรรณบุรี		6.60-6.80	9.00-9.50	9.00-9.50	
-------------------	--	-----------	-----------	-----------	--

ข้าวเปลือกเหนียวเมล็ดยาวหน้าปี ปี 2551/52

- สันป่าดอง

จังหวัดเชียงราย		5.60 - 5.90	5.10 - 5.50	5.10 - 5.50	
จังหวัดเชียงใหม่		5.40 - 5.80	5.40 - 5.80	5.40 - 5.80	

- กข.6

จังหวัดอุดรธานี		5.40 - 5.50	9.00-9.20	5.10 - 5.30	5.40 - 5.70 ✓	+ 0.30 ถึง 0.40
-----------------	--	-------------	-----------	-------------	----------------------	-----------------

- กข.10

จังหวัดอุดรธานี		5.30 - 5.50		5.00-5.25	5.30 - 5.60	+ 0.30 ถึง 0.35
-----------------	--	-------------	--	-----------	--------------------	-----------------

ข้าวเปลือกเหนียวเมล็ดสั้นหน้าปี (คละ) ปี 2551/52

จังหวัดอุดรธานี		5.20 - 5.30		5.00 - 5.10	5.00 - 5.30	+ 0.20
-----------------	--	-------------	--	-------------	--------------------	--------

ชนิด	สัปดาห์ก่อน ต่ำ-สูง	วันนี้อยู่ก่อน 13 พ.ย.50	วันก่อน 12 พ.ย. 51	วันนี้ 13 พ.ย. 51	เปรียบเทียบ วันนี้/วันก่อน
ข้าวสาร					
ข้าวขาว 100% ชั้น 2 (ใหม่)	18.40-19.60	10.95-11.00	18.10-18.20	18.00-18.10	- 0.10
ข้าวขาว 5% (ใหม่)	17.40-18.10	10.75-10.80	17.40-17.50	17.30-17.40	- 0.10
ปลายข้าว เอ.วัน .เลิศ	9.00-9.10	10.10-10.20	8.60-8.70	8.60-8.70	
- ข้าวใหม่		9.70-9.75	8.60-8.70	8.60-8.70	
ข้าวเหนียว 100%	18.00-18.60	11.45-11.50	17.40-17.50	17.50-17.60	+ 0.10
ปลายข้าวเหนียว เอ.วัน	9.90-10.00	7.65-7.70	8.50-8.60	8.50-8.60	
ข้าวหอมมะลิ 100% ชั้น 2	24.20-24.30	18.20-19.00	24.20-24.30	24.50-24.60	+ 0.30
- ข้าวใหม่		17.50-18.00	23.00-23.10	23.90-24.00	+ 0.90
ปลายข้าวหอมมะลิ	17.90-18.00	10.95-11.00	12.50-12.60	12.50-12.60	
- ข้าวใหม่			12.50-12.60	12.50-12.60	
ข้าวหอมปทุมธานี	21.50-22.50	12.70-13.30	21.40-21.50	21.90-22.00	+ 0.50
		13.00-13.50	21.40-21.50	21.90-22.00	+ 0.50
ปลายข้าวหอมปทุมธานี	15.00-15.10	10.50-10.60	12.50-12.60	9.90-10.00	- 2.60
		10.40-10.50	12.50-12.60	9.90-10.00	- 2.60
ข้าวเหนียว 10% เมล็ดยาว	13.30-13.90	18.50-19.00	12.70-12.80	12.70-12.80	
- ข้าวใหม่			13.00-13.10	13.00-13.10	
ปลายข้าวเหนียว เอ.วัน	10.00-10.10	12.80-13.00	8.90-9.00	8.90-9.00	
- ข้าวใหม่		11.55-11.60			
รำข้าวขาว	6.40-6.50	7.10-7.20	7.10-7.20	6.50-6.60	
ข้าวสารขายปลีก					
ข้าวหอมมะลิ	30.00-36.66	24.66-25.33	30.00-32.66	30.00-32.66	
ข้าวขาว 100%	27.33-32.00	16.00-17.33	27.33-30.00	27.33-30.00	
ข้าวเหนียว 10% เมล็ดยาว	14.66-16.00	22.66-23.33	14.66-15.33	14.66-15.33	

สถานการณ์ทั่วไป

- ข้าวเปลือก ราคาข้าวโดยรวมทรงตัว มีเพียง ข้าวเปลือกเหนียว จ. อุตรดิตถ์ ราคาปรับตัวสูงขึ้น เนื่องจากตลาดปลายทางมีความต้องการเพิ่มขึ้น ประกอบกับ โรงสีมีภาระส่งมอบ จึงเสนอราคาปรับขึ้น
- ข้าวเปลือก ปริมาณซื้อขาย ณ ท่าข้าวลาดยาวจังหวัดนครสวรรค์และตลาดกลางสินค้าเกษตร จังหวัดพิษณุโลก เมื่อวันที่ 12 พฤศจิกายน 2551 มีปริมาณ 112 และ 16 เมตริกตัน ตามลำดับ
- ข้าวสาร ผู้ส่งออกเร่งรับซื้อข้าว เพื่อส่งมอบให้ทันตามกำหนด จึงแข่งขันเสนอราคาปรับขึ้น แต่ปริมาณที่ได้รับยังไม่เพียงพอความต้องการ ส่งผลให้ ราคาข้าวเหนียว ข้าวหอมมะลิ และ ข้าวหอมปทุมธานี ปรับตัวสูงขึ้น ส่วนข้าวขาว และ ปลายข้าว ราคาอ่อนตัวลง เนื่องจาก มีสินค้าเพียงพอต่อการส่งมอบบ้างแล้ว

ข้าวเปลือกภูมิภาค
ประจำวันที่ 10 - 13 พฤศจิกายน 2551

หน่วย: ตัน

ชนิด	สัปดาห์ก่อน ต่ำ-สูง	จันทร์	อังคาร	พุธ	พฤหัสบดี	ศุกร์	สัปดาห์นี้ ต่ำ-สูง
------	------------------------	--------	--------	-----	----------	-------	-----------------------

ข้าวเปลือกเจ้าหน้าปี ปี 2551/52

(ราคารับจำนำข้าวเปลือกเจ้าหน้าปี สีเป็นข้าวสารชนิด 25% - 100% ตันละ 10,800 - 12,000 บาท)

จังหวัดนครสวรรค์	9300-9500	9300-9500	9300-9500	9300-9500	9300-9500		9300-9500
จังหวัดพิษณุโลก	9200-9300	9200-9300	9200-9300	9200-9300	9200-9300		9200-9300
จังหวัดสุพรรณบุรี	8700-9200	8700-9000	8700-9000	8700-9000	8700-9000		8700-9000
จังหวัดปทุมธานี	9000-9500	9000-9500	9000-9500	9000-9500	9000-9500		9000-9500

ข้าวเปลือกหอมมะลิ ปี 2551/52 (สีได้ต้นข้าว 36-42 กรัม)

(ราคารับจำนำข้าวเปลือกหอมมะลิ ชนิดสีได้ต้นข้าว 36 - 42 กรัม ตันละ 14,400 - 15,000 บาท)

จังหวัดอุดรธานี	9800-11000	9800-10500	9800-10500	9800-10500	10500-11000		9800-11000
จังหวัดสุรินทร์	9200-9500	9700-10000	10000-10500	12100-12200	12100-12200		9700-12200

ข้าวเปลือกหอมจังหวัด ปี 2551/52 (สีได้ต้นข้าว 36 กรัม)

(จังหวัดนครสวรรค์)			9500-9700	9500-9700	9500-9700		9500-9700
--------------------	--	--	-----------	-----------	-----------	--	-----------

ข้าวเปลือกหอมปทุมธานี ปี 2551/52

(ราคารับจำนำข้าวเปลือกหอมปทุมธานี ชนิดสีได้ต้นข้าว 36 - 42 กรัม ตันละ 11,400 - 12,000 บาท)

จังหวัดสุพรรณบุรี	9000-10200	9000-9500	9000-9500	9000-9500	9000-9500		9000-9500
-------------------	------------	-----------	-----------	-----------	-----------	--	-----------

ข้าวเปลือกเหนียวเมล็ดยาวหน้าปี ปี 2551/52

(ราคารับจำนำข้าวเปลือกเหนียว 10 % เมล็ดยาว ตันละ 10,000 บาท)

- สันปาดอง

จังหวัดเชียงราย	5100-5900	5100-5500	5100-5500	5100-5500	5100-5500		5100-5500
-----------------	-----------	-----------	-----------	-----------	-----------	--	-----------

จังหวัดเชียงใหม่	5400-5800	5400-5800	5400-5800	5400-5800	5400-5800		5400-5800
------------------	-----------	-----------	-----------	-----------	-----------	--	-----------

- กข. 6

จังหวัดอุดรธานี -กข.6	5100-5600	5100-5300	5100-5300	5100-5300	5400-5700		5100-5700
-----------------------	-----------	-----------	-----------	-----------	-----------	--	-----------

- กข.10

จังหวัดอุดรธานี	5000-5500	5000-5250	5000-5250	5000-5250	5300-5600		5000-5600
-----------------	-----------	-----------	-----------	-----------	-----------	--	-----------

ข้าวเปลือกเหนียวเมล็ดสั้นหน้าปี (คละ) ปี 2551/52

(ราคารับจำนำข้าวเปลือกเหนียว 10 % ชนิดคละ ตันละ 9,000 บาท)

จังหวัดอุดรธานี	5000-5300	5000-5100	5000-5100	5000-5100	5000-5300		5000-5300
-----------------	-----------	-----------	-----------	-----------	-----------	--	-----------

กรมการค้าภายใน

สำนักส่งเสริมการค้าสินค้าเกษตร

โทร. 0 2547 5400

ราคาขายส่งข้าว ผลิตภัณฑ์ และกระสอบป่าน

ในตลาดกรุงเทพมหานคร

ประจำวันที่ 10 - 13 พฤศจิกายน 2551

ชนิด	สีปาด้าก่อน ต่ำ-สูง	ชั้นหรี	อังกา	หุ	พหุหสิ	คกร	สีปาด้า ต่ำ-สูง
ขายส่งทั่วไป ความชื้นไม่เกิน 14% เป็นราคาตามตัวอย่างที่ผู้ส่งออกหรือผู้ค้าส่งรับซื้อจากโรงสีหรือซื้อผ่านนายหน้า (หยง) ที่ผู้ส่งออกหรือผู้ค้าส่งรับซื้อด้วยเงินสด ไม่รวมกระสอบ (คำนวณราคาซื้อรวมกระสอบป่านชนิดบรรจุ 100 กก.หักด้วยราคากระสอบป่านใช้แล้วหนึ่งครั้ง) ส่งหน้าโรงเก็บข้าวของผู้ซื้อ							
							บาท/100 กก.
ข้าวขาว 100% ชั้น 1	2040-2050	2040-2050	2040-2050	2040-2050	2040-2050	2040-2050	2040-2050
ข้าวใหม่	-	-	-	-	-	-	-
ข้าวขาว 100% ชั้น 2	1910-1920	1910-1920	1910-1920	1910-1920	1910-1920	1910-1920	1910-1920
ข้าวใหม่	1700-1790	1780-1790	1780-1790	1810-1820	1800-1810	1780-1820	1780-1820
ข้าวขาว 100% ชั้น 3	1890-1900	1890-1900	1890-1900	1890-1900	1890-1900	1890-1900	1890-1900
ข้าวใหม่	1670-1760	1750-1760	1750-1760	1780-1790	1770-1780	1750-1790	1750-1790
ข้าวขาว 5%	1850-1860	1850-1860	1850-1860	1850-1860	1850-1860	1850-1860	1850-1860
ข้าวใหม่	1600-1690	1700-1710	1700-1710	1740-1750	1730-1740	1700-1750	1700-1750
ข้าว 10%	1840-1850	1840-1850	1840-1850	1840-1850	1840-1850	1840-1850	1840-1850
ข้าวใหม่	1540-1630	1630-1640	1630-1640	1670-1680	1650-1660	1630-1680	1630-1680
ข้าวขาว 15%	-	-	-	-	-	-	-
ข้าวใหม่	1460-1550	1550-1560	1550-1560	1590-1600	1570-1580	1550-1600	1550-1600
ข้าวขาว 25%	-	-	-	-	-	-	-
ข้าวใหม่	1380-1480	1480-1490	1480-1490	1520-1530	1500-1510	1480-1530	1480-1530
ปลายข้าวขาว เอ.วัน.เลิศ	850-900	860-870	860-870	860-870	860-870	860-870	860-870
ข้าวใหม่	850-900	860-870	860-870	860-870	860-870	860-870	860-870
ปลายข้าวขาว เอ.วัน.พิเศษ	810-860	820-830	820-830	820-830	820-830	820-830	820-830
ข้าวใหม่	810-860	820-830	820-830	820-830	820-830	820-830	820-830
ปลายข้าวขาว ซี.วัน*	800-830	800-810	800-810	800-810	800-810	800-810	800-810
ข้าวเหนียว กข. 6	1390-1400	1390-1400	1390-1400	1390-1400	1390-1400	1390-1400	1390-1400
ข้าวใหม่	-	-	-	-	-	-	-
ข้าวเหนียว 10% เมล็ดยาว	1270-1280	1270-1280	1270-1280	1270-1280	1270-1280	1270-1280	1270-1280
ข้าวใหม่	-	1300-1310	1300-1310	1300-1310	1300-1310	1300-1310	1300-1310
ข้าวเหนียว 10% เมล็ดสั้น	1190-1200	1190-1200	1190-1200	1190-1200	1190-1200	1190-1200	1190-1200
ข้าวใหม่	-	-	-	-	-	-	-
ปลายข้าวเหนียว เอ.วัน	850-900	890-900	890-900	890-900	890-900	890-900	890-900
ข้าวใหม่	-	-	-	-	-	-	-
ข้าวหนึ่ง 100%	1690-1710	1700-1710	1700-1710	1740-1750	1750-1760	1700-1760	1700-1760
ข้าวหนึ่ง 5%	1600-1650	1600-1610	1600-1610	1640-1650	1690-1700	1600-1700	1600-1700
ปลายข้าวหนึ่ง เอ.วัน	850-1000	850-860	850-860	850-860	850-860	850-860	850-860
ข้าวหอมมะลิ							
100% ชั้น 1	2500-2510	2500-2510	2500-2510	2500-2510	2550-2560	2500-2560	2500-2560
ข้าวใหม่	2270-2280	2390-2400	2390-2400	2400-2410	2490-2500	2390-2500	2390-2500
100% ชั้น 2	2420-2430	2420-2430	2420-2430	2420-2430	2450-2460	2420-2460	2420-2460
ข้าวใหม่	2170-2180	2290-2300	2290-2300	2300-2310	2390-2400	2290-2400	2290-2400
ปลายข้าวหอมมะลิ	1700-1800	1250-1260	1250-1260	1250-1260	1250-1260	1250-1260	1250-1260
ข้าวใหม่	1290-1710	1250-1260	1250-1260	1250-1260	1250-1260	1250-1260	1250-1260
ข้าวหอมปทุมธานี	1840-2010	2040-2050	2140-2150	2140-2150	2190-2200	2040-2200	2040-2200
ข้าวใหม่	1500-2010	2040-2050	2140-2150	2140-2150	2190-2200	2040-2200	2040-2200
ปลายข้าวหอมปทุมธานี	1150-1510	1250-1260	1250-1260	1250-1260	990-1000	990-1260	990-1260
ข้าวใหม่	1150-1160	1250-1260	1250-1260	1250-1260	990-1000	990-1260	990-1260

หมายเหตุ * ปลายข้าวขาว ซี.วัน. เป็นราคาที่สืบเพื่อใช้ในการคำนวณอัตราส่งมอบตามโครงการรับจำนำข้าวเปลือก

* ราคาข้าวหอมมะลิใหม่เป็นข้าว ปี 2551/52

ราคาขายปลีกข้าวสารในตลาดกรุงเทพฯ


ประจำวันที่ 10-13 พฤศจิกายน 2551

บาท/15 กก.

ชนิด	สัปดาห์ก่อน	จันทร์	อังคาร	พุธ	พฤหัสบดี	ศุกร์	สัปดาห์นี้
	ต่ำ-สูง						ต่ำ-สูง
100% (ข้าวหอม)							
ร้านค้าปลีกทั่วไป	480-490	480-490	480-490	480-490	480-490	480-490	480-490
ข้าวใหม่	450-460	450-460	450-460	450-460	450-460	450-460	450-460
ข้าวสารเจ้า 100%							
ร้านค้าปลีกทั่วไป	440-450	440-450	440-450	440-450	440-450	440-450	440-450
ข้าวใหม่	410-420	410-420	410-420	410-420	410-420	410-420	410-420
ข้าวสารเจ้า 5%							
ร้านค้าปลีกทั่วไป	380-390	380-390	380-390	380-390	380-390	380-390	380-390
ข้าวใหม่	350-360	350-360	350-360	350-360	350-360	350-360	350-360
ข้าวสารเหนียว							
สันป่าตอง (เขี้ยวงู)							
100%	330-340	330-340	330-340	330-340	330-340	330-340	330-340
5%	280-290	280-290	280-290	280-290	280-290	280-290	280-290
10% เมล็ดยาว	220-230	220-230	220-230	220-230	220-230	220-230	220-230
10% เมล็ดสั้น	180-190	180-190	180-190	180-190	180-190	180-190	180-190

สถานการณ์ทั่วไป

- ข้าวเปลือก ราคาข้าวโดยรวมทรงตัว มีเพียง ข้าวเปลือกเหนียว จ. อุตรดิตถ์ ราคาปรับตัวสูงขึ้น เนื่องจากตลาดปลายทางมีความต้องการเพิ่มขึ้น ประกอบกับ โรงสีมีภาระส่งมอบ จึงเสนอราคาปรับขึ้นสูง
- ข้าวสาร ผู้ส่งออกเร่งรับซื้อข้าว เพื่อส่งมอบให้ทันตามกำหนด จึงแข่งกันเสนอราคาปรับขึ้นสูง แต่ปริมาณที่ได้รับยังไม่เพียงพอกับความต้องการ ส่งผลให้ ราคาข้าวเหนียว ข้าวหอมมะลิ และ ข้าวหอมปทุมธานี ปรับตัวสูงขึ้น ส่วนข้าวขาว และ ปลายข้าว ราคาอ่อนตัวลง เนื่องจาก มีสินค้าเพียงพอต่อการส่งมอบบ้างแล้ว


..... ผู้รายงาน
(นางประชุม กษมาประพุกดิ์)

ข้าวเปลือกหอมมะลิ ปี 2551/52

หน่วย บาท/ตัน

แหล่งราคา	2551	พฤษภาคม 2551																										
		เฉลี่ย	3	4	5	6	7	10	11	12	13	14	17	18	19	20	21	24	25	26	27	28						
จังหวัดอุดรธานี	12825	10294	10500	10500	10150	10150	10150	10150	10150	10150	10150	10150	10150	10150	10150	10150	10150	10150	10150	10150	10150	10150	10150	10150	10150	10150	10150	
จังหวัดสุรินทร์	14473	10122	9250	9250	9400	9400	9400	9400	9850	10250	12150	12150	12150															
เฉลี่ย	13649	10208	9875	9875	9775	9775	9775	10000	10200	11150	11450																	
		ราคาปรับจํานำ ชนิดสีได้ต้นข้าว 36-42 กรัม 14,400 - 15,000 บาท/ตัน																										

ข้าวเปลือกเหนียว เมล็ดยาวหน้า ปี 2551/52
สันป่าตอง

แหล่งราคา	2551	พฤษภาคม 2551																										
		เฉลี่ย	3	4	5	6	7	10	11	12	13	14	17	18	19	20	21	24	25	26	27	28						
จังหวัดเชียงใหม่	5450	5750	5750	5750	5300	5300	5300	5300	5300	5300	5300	5300	5300	5300	5300	5300	5300	5300	5300	5300	5300	5300	5300	5300	5300	5300	5300	
จังหวัดเชียงใหม่	5600	5600	5600	5600	5600	5600	5600	5600	5600	5600	5600	5600	5600	5600	5600	5600	5600	5600	5600	5600	5600	5600	5600	5600	5600	5600	5600	
เฉลี่ย	5525	5675	5675	5675	5450	5450	5450	5450	5450	5450	5450	5450	5450	5450	5450	5450	5450	5450	5450	5450	5450	5450	5450	5450	5450	5450	5450	
		ราคาปรับจํานำ ต้นและ 10,000 บาท																										

ข่าวเบลอิกเหนียว เมล็ดยาวหาวปี ปี 2551/52

กข.6

แหล่งรอก	2551	พดลจิกายน 2551																											
		เจลลย	3	4	5	6	7	10	11	12	13	14	16	17	18	19	20	21	23	24	25	26	27	28					
จ้งหวัดอุตรรธานี		5306	5500	5500	5200	5200	5200	5200	5200	5200	5200	5550																	
เจลลย		5306	5500	5500	5200	5200	5200	5200	5200	5200	5200	5550																	

ข่าวเบลอิกเหนียว เมล็ดยาวหาวปี ปี 2551/52

กข.10

แหล่งรอก	2551	พดลจิกายน 2551																											
		เจลลย	3	4	5	6	7	10	11	12	13	14	16	17	18	19	20	21	23	24	25	26	27	28					
จ้งหวัดอุตรรธานี		5197	5400	5400	5050	5050	5050	5125	5125	5125	5450																		
เจลลย		5197	5400	5400	5050	5050	5050	5125	5125	5125	5450																		

หน่วย บก/ค่น

ข่าวปลือกเหนียว ชนิดละ ปี 2551/52

แหล่งราคา	2551	พฤษภาคม 2551																										
		เฉลี่ย	3	4	5	6	7	10	11	12	13	14	16	17	18	19	20	21	23	24	25	26	27	28				
จังหวัดอุดรธานี																												
เฉลี่ย		5088	5150	5150	5050	5050	5050	5050	5050	5050	5050	5050	5050	5050	5050	5050	5050	5050	5050	5050	5050	5050	5050	5050	5050	5050		
		ราคาจำหน่าย ตั้งแต่ 9,000 บาท																										

ราคาข้าวสารบรรจุถุงที่ห้างสรรพสินค้าจำหน่าย

ประจำวันที่ 13 พฤศจิกายน 2551

บาท / ถุง

ชนิด	หน่วย	ราคา หน้าถุง	ท็อป	ตั้งยั่วแสง	สหกรณ์กรุงเทพ	เทสโก	บิ๊กซี	คาร์ฟูร์	แมคโคร
ข้าวหอมมะลิ 100%									
บัวทิพย์	5 กก.	230				191			
สุรินทร์ทิพย์	5 กก.	280	229	214	216				
หงษ์ทอง (แดง)	5 กก.	250	195 *	199*	199	193	189	189	190
(ใหม่)	5 กก.	280	215 *	209*	211		205	209	205
มานัญครอง (แดง)	5 กก.	250	199 *	204	199	184 *	190	195	190
มานัญครอง (เขียว)	5 กก.	230			(180)180			179	185
เกษตร (แดง)	5 กก.	220	189*	194	193		179	185	
เกษตร (เขียว)	5 กก.	210	199	187	187	177 *	175	179	177
เบญจรงค์	5 กก.	280	189 *	179		178	158*		163
ฉัตรทอง (แดง)	5 กก.	255	(235)223		196		207	(235)198	
ฉัตรอุบล (เหลือง)	5 กก.	200	175*	203	188		(250)169	182	179
ฉัตรเพชร	5 กก.	230	(210) 209					192	
แสนดี (ถิ่นสยาม)	5 กก.	250	179 *		186	179	169*	189	200
ทุ่งกุลา	5 กก.	300	259	223	241		(250)190*	230	235
ปิ่นเงินเพชร	5 กก.	300	180				158*	165*	
ไทไท(หอมมะลิอินทรีย์)	5 กก.	300	239	233.00					
โคโค	5 กก.	230	195						
ดอกบัว	5 กก.	230	185			180	185	199	
เทสโก้(สีทอง)	5 กก.	230				183			
อิมทิพย์ (กินรี)	5 กก.	250	205		172	161	215	169*	170
เพื่อนไทย	5 กก.								
# ท็อป	5 กก.	220	169*						
ช้างทิพย์	4 กก.	240	215	211		199 *		207	200
ปทุมทอง	5 กก.	220	199						
ชามทอง	5 กก.	250	172 *						
พนมรุ้ง	5 กก.	230		189	186	189 *	169*		
ภูรุ้ง	5 กก.	215							185
ศรีเมือง	5 กก.	250	185						
เอโร่(แดง)	5 กก.	230							171
เอโร่(เงิน)	5 กก.								160
ส.เขมราฐ	5 กก.	280		196	195				
บัวทอง (แดง)	5 กก.	220	177	168				187	155
เก็กฮวย	5 กก.	300			217				
บัณฑิตน้อย	5 กก.	230			173				
บิ๊กซี	5 กก.	250					179		
คาร์ฟูร์	5 กก.							159*	
ข้าวหอมมะลิ 5%									
หงษ์ทอง (เขียว)	5 กก.	230	210	176	190		200	192	
ฉลาดชิม	5 กก.	180						155	
เอโร่	5 กก.	240							173
เบญจรงค์	5 กก.	180							
เกษตร	5 กก.	230	185						170

ชนิด	หน่วย	ราคา หน้าถุง	ท็อป	ตั้งอ้าวเส็ง	สหกรณ์กรุงเทพ	เทสโก	บิกซี	คาร์ฟูร์	แมคโคร
ข้าวหอมมะลิ 10%									
สุพรรณหงส์ (แดง)	5 กก.	280	185			170	182		165
เซฟ	5 กก.	210	169						
หงษ์ทอง (ส้ม)	5 กก.	210	205	165*	193		190	179	
เกษตร (ม่วง)	5 กก.	200		174			170	167	
# อิมทิพย์ (เขียว)	5 กก.	240	193			180			
# คู่คุณค่า	5 กก.	185				158			
ข้าวหอมปทุมธานี 100%									
ฉัตร(ม่วง)	5 กก.	195						179	170
มาบุญครอง	5 กก.	230		189	209	185	187	180	
ดอกบัว	5 กก.	210				169 *		165	
หงษ์ทอง (ส้ม)	5 กก.	240	179	220	214		169	188	
เทสโก้(เทา)	5 กก.	200				175			
ปทุมทิพย์	5 กก.	280					182		
เอโร่	5 กก.	230							180
ข้าวผสม (ข้าวหอมมะลิและข้าวขาว)									
แสนดี (เขียว)	5 กก.	220						157	157
มาบุญครอง (ชมพู)	5 กก.	220		182	203			175	
# ชวนาไทย	5 กก.	250	(250) 180 *						
# สุพรรณหงส์	5 กก.					172			
# ฉัตร (ส้ม)	5 กก.	195	172	176	164	160	160	157	160
# ฉัตรอรุณ(เขียว)	5 กก.	175				155	155	149	150
# ไวถึง(เขียว)	5 กก.	220						164	175
เกษตร(เขียวอ่อน)	5 กก.	190		173		166*	170	158	159
TBSCO (เขียว)	5 กก.	220				166			
ปิ่นเงิน	5 กก.	300	179				160	182	158
เอโร่	5 กก.	220							173
พระพิรุณ	5 กก.	300					149**		
คาร์ฟูร์ (เขียวเข้ม)	5 กก.							169	
บัวทอง(เขียว)	5 กก.	180	159				139	139	135
บัวทอง(ฟ้า)	5 กก.	200		157			165	149*	145
มิตรภาพ (เขียว)	5 กก.	260		157		167			150
ข้าวหอมมะลิและข้าวมันปู									
ธัญญาทิพย์	5 กก.	300	255	223	241				235
ธัญญาทิพย์	2 กก.	130	109	89	107				
ดอกมะลิ	2 กก.	100	95		85				
ท็อป	2 กก.	95	92						
เบญจรงค์	5 กก.	280							
เนเจอร์ โชน	1.4 กก.	150	112			104			
ข้าวเหนียว									
ธัญญาทิพย์	1 กก.	45	45	44.50					
เทสโก้	5 กก.	180				132 *			
บัวทิพย์	5 กก.	160				119	132		
แสนดี	5 กก.	180						136	127
คาร์ฟูร์	5 กก.							145	
บิกซี	5 กก.	160					129		
เอโร่	5 กก.	180							125
ฉัตร	5 กก.	185					(130)123		119

ชนิด	หน่วย	ราคา หน้าถุง	ท็อป	ตั้งฮั่วเสง	สหกรณ์กรุงเทพ	เทสโก	บิ๊กซี	คาร์ฟูร์	แมคโคร
ข้าวกล้องหอมมะลิ 100 %									
คุ่มค่า	5 กก.					159			
เทสโก้	5 กก.	200				173*			
อิมทิพย์	5 กก.	250							185
เอโร่	5 กก.	250							179
ธัญญทิพย์	5 กก.	300	255	223	241				235
แสนดี	5 กก.	250							183
TOPS	2 กก.	90	85						
เบญจรงค์	2 กก.	120		80		89	89		
ดอกบัว	2 กก.		90			76			
เนเจอร์โซน	1.4 กก.	150	112			112			
กฟผ	2 กก.	80	75			80			
เกรทฮาเวสต์	2 กก.	180	123			130			
มานูญครอง	2 กก.	100	95	99	97	96	92	100	
ไทไท	2 กก.	160	105	129		111			
# ดอกมะลิ	2 กก.	100	95		85				
# หงษ์ทอง	2.5 กก.	120	108	99	99	99	109	107	
เทสโก้	2 กก.	90				85			
ข้าวขาว 100%									
สุพรรณหงส์	5 กก.						173		
มิตรภาพ	5 กก.	230		141.00			138		
ดอกบัว	5 กก.	190	190			135*		155	
โคโค	5 กก.	180	152						
หงส์ทอง (น้ำเงิน)	5 กก.	230		178*	177		195	175	
เพื่อนไทย	5 กก.								
เกษตร(น้ำเงิน)	5 กก.	180	160 *	161	167		158	156	
เบญจรงค์	5 กก.	220		147			(180)158		135
เทสโก้ (น้ำเงิน)	5 กก.	230				131 *			
ปิ่นเงิน	5 กก.						(180)139	160	129
แสนดี	5 กก.	230	170 *		169	(220) 154	169	179	163
พระพิรุณ	5 กก.	250					(170)145		
ไวกิ่ง	5 กก.	220						149	152
มานูญครอง (ฟ้า)	5 กก.	220	180	172	167	169	175	169	
มานูญครอง (น้ำเงิน)	5 กก.	200							165
พนมรุ้ง	5 กก.	210		162	167	165			
เอโร่	5 กก.	230							147
บิ๊กซี	5 กก.	230					159		
อิมทิพย์	5 กก.	220	180					129*	
ข้าวขาว 5%									
โคโค	5 กก.	180	152						
เอโร่	5 กก.	220							152
แสนดี	5 กก.	220						129	152
บัณฑิตน้อย	5 กก.	170			147				
ช้างคู่โลก	5 กก.	170			147				
ฉัตร(น้ำเงิน)	5 กก.	190			163			157	149
ธัญญรักษ์	5 กก.	160			145				

ชนิด	หน่วย	ราคา หน้าถุง	ท็อป	ตั้งฮั่วเสง	สหกรณ์กรุงเทพ	เทสโก	บิ๊กซี	คาร์ฟูร์	แมคโคร
ข้าวขาว 10%									
คาร์ฟูร์								169	
ชวานาไทย	5 กก.	250	159						129
ปทุมทิพย์	5 กก.	230					168		128
เซฟแพค	5 กก.								145
ท็อปส์	5 กก.	190	190						
ข้าวขาว 25%									
เฟิร์สทไฟรซ์	5 กก.								
ภัตรา	5 กก.	160					155		
ข้าว(อื่น ๆ)									
<input type="radio"/> เซฟแพค (ขข 35%)	5 กก.	180							182
คาร์ฟูร์ (ขข 35 %)	5 กก.							145	
กลีกรไทย (ขข 35%)	5 กก.	220					155		
คุ้มค่า(ขข. 35 %)	5 กก.	150				133			
หงษ์ทอง (ข้าวสังข์หยด)	2 กก.	95	85	75			81	83	

* จัดรายการพิเศษ

กรมการค้าภายใน สำนักส่งเสริมการค้าสินค้าเกษตร โทร 02 5475400

ราคาขายปลีกข้าวสารร้านค้าทั่วไปในตลาดกรุงเทพฯ

ประจำวันที่ 13 พฤศจิกายน 2551

หน่วย : บาท

ชนิด	หน่วย	ราคาหน้าถุง	ราคาจำหน่าย
บรรจุถุง			
-ข้าวหอมมะลิ 100%			
หงษ์ทอง	5 กก.	250	210
-ข้าวขาว 100%			
มานูญครอง	5 กก.	220	185
ข้าวตวง (ตั้ง)			
-ข้าวหอมมะลิ			
ส้มโอ	1 กก. /15 กก.		34-36/500-530
แสนดี	1 กก. /15 กก.		34-35/500-510
สามงู	1 กก. /15 กก.		34-35/500-510
เก้าใบโพธิ์	1 กก. /15 กก.		30-32/450-480
ดวงใจ	1 กก. /15 กก.		33-35/480-520
อื่น ๆ	1 กก. /15 กก.		29-30/420-440
-ข้าวขาว 100%			
กำไล	1 กก. /15 กก.		28-30/420-440
สาดี	1 กก. /15 กก.		28/410
กุ้งมังกร	1 กก. /15 กก.		28-30/420-440
เพชรคู่	1 กก. /15 กก.		29/430
นกนางแอ่น	1 กก. /15 กก.		30/440
บัวชมพู	1 กก. /15 กก.		28-30/420-440
ตราลูกโลกคู่	1 กก. /15 กก.		28-29/410-430
แสนดี	1 กก. /15 กก.		29-30/420-440
ไวกิ่ง	1 กก. /15 กก.		27-29/390-430
เรืองไทย	1 กก. /15 กก.		27-28/390-410
อื่น ๆ	1 กก. /15 กก.		27-29/390-420

รายงานการติดตามภาวะตลาดสินค้า ข้าวโพดและถั่วชนิดต่าง ๆ ในกรุงเทพมหานคร

ประจำวันที่ 13 พฤศจิกายน 2551

บาท/ กก.

รายการ	ปี 2550		ปี 2551		การเปลี่ยนแปลง + เพิ่ม - ลด	สถานการณ์
	วันมีปีก่อน 13 พ.ย. 50	วันก่อน 12 พ.ย. 51	วันนี้ 13 พ.ย. 51	วันที่ 13 พ.ย. 51		
ราคาขายส่ง						
ข้าวโพด	8.16-8.25	หตุได้รับซื้อชั่วคราว	หตุได้รับซื้อชั่วคราว			ข้าวโพดเลี้ยงสัตว์ ปริมาณผลผลิตออกสู่ตลาดเพิ่มขึ้น ขณะที่ความต้องการ ลดลง ส่งผลให้ราคาข้าวโพดอ่อนตัวลงอีก
โรงงานอาหารสัตว์	8.50-8.56	7.95-8.15	7.75 - 7.91		- 0.20 ถึง - 0.24	
ข้าวฟ่าง	-	-	-			
แดง	-	-	-			
ถั่วเขียวผิวมัน	24.00-25.00	26.00-27.00	26.00-27.00			
อย่างดี	19.00-20.00	20.00-21.00	20.00-21.00			
อย่างรอง	18.00-20.00	23.00-24.00	23.00-24.00			
ถั่วดำ						

ผู้รายงาน *Ston*

(นางสาวรัชดา เพ็งนพรัตน์)

ผู้ตรวจ..... *[Signature]*

(นางประจักษ์ กษมาประพณี)

รายงานการติดตามภาวะตลาด "หอมแดง" ในกรุงเทพมหานคร

ประจำวันที่ 13 พฤศจิกายน 2551

บาท/กก.

รายการสินค้า	ราคาขายส่ง			ราคาขายปลีก			+ เพิ่ม - ลด	สถานการณ์
	วันที่	ปี (2551)		วันที่	ปี (2551)			
	ปีก่อน 13 พ.ย.50	วันก่อน 7 พ.ย.	วันนี้ 13 พ.ย.	ปีก่อน 13 พ.ย.50	วันก่อน 7 พ.ย.	วันนี้ 13 พ.ย.		
หอมแดงภาคเหนือตัดจุกหัวใหญ่	50-52	50-52	48-50	60-64	60-65	60-65		หอมแดง ราคาขายส่งเคลื่อนไหวอ่อนตัวลง เนื่องจากภาวะการค้าชะลอตัว ประกอบกับมีหอมแดง จากอินโดนีเซียส่งเข้ามาจำหน่ายสมทบ อีกทั้งใกล้ ฤดูกลีบเก็บเกี่ยวหอมแดงศรีสะเกษ
หัวกลาง	42-45	46-48	45-46	54-60	56-58	56-58		
หัวเล็ก	36-38	35-36	35-36	50-52	50-54	50-54		
หอมแดงภาคเหนือตัดจุกหัวใหญ่	54-56	54-58	50-55	64-68	65-70	65-70		
หัวกลาง	42-48	50-52	46-48	58-62	60-64	60-64		
หัวเล็ก	38-40	38-40	38-40	52-54	54-58	54-58		
หอมแดงศรีสะเกษตัดจุกหัวใหญ่	-	-	-	-	-	-		ผู้รายงาน..... (นางกฤษณา พลศักดิ์) ผู้ตรวจ..... (นางประทุม กษมภักดิ์)
หัวกลาง	-	-	-	-	-	-		
หัวเล็ก	-	-	-	-	-	-		

กรมการค้าภายใน สำนักส่งเสริมการค้าสินค้าเกษตร ฝ่ายติดตามและประเมินภาวะตลาดสินค้าเกษตร โทร. 0 2547 5400

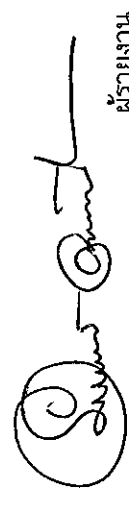
รายงานการติดตามภาวะตลาด "ปาล์มน้ำมัน และน้ำมันปาล์ม" ในกรุงเทพมหานคร

f: ราคาปาล์มสด ประกาศวันที่ 13 พฤศจิกายน 2551

รายการ	หน่วย	ราคาขายส่ง			+ เพิ่มขึ้น - ลดลง	ภาวะการค้า
		ราคาวันที่ปีก่อน	ราคาวันที่	ราคาวันที่		
		13 พ.ย. 50	12 พ.ย. 51	13 พ.ย. 51		
ผลปาล์มทะเลาย (ราคาโรงสกัดรับซื้อ)						
คุณภาพ เบอร์เซ็นต์น้ำมัน (คละ)						
- จ.กระบี่	บาท/กก.	4.50 - 5.10	2.50 - 3.15	2.50 - 3.15		ผลปาล์มทะเลาย
- จ.สุราษฎร์ธานี	บาท/กก.	5.00 - 5.10	2.80 - 3.15	2.80 - 3.15		ราคาสูงขึ้น เนื่องจากปริมาณผลผลิตปาล์มลดน้อยลง
- จ.ชุมพร	บาท/กก.	4.80 - 5.00	2.50 - 2.90	2.60 - 2.90	+0.10	อีกทั้งมีฝนตกต่อเนื่อง โรงสกัดจึงมีการแข่งขันกันรับซื้อและให้ราคาปรับขึ้นตามความต้องการ
- จ.ตรัง	บาท/กก.	4.70 - 4.90	2.65 - 3.00	2.65 - 3.00		
- จ.สตูล	บาท/กก.	5.00 - 5.10	2.80 - 3.00	2.80 - 3.00	+0.20	
คุณภาพ เบอร์เซ็นต์น้ำมัน (15%)						
- จ.กระบี่	บาท/กก.	4.50 - 4.70	2.50 - 2.60	2.50 - 2.60		น้ำมันปาล์มดิบ
- จ.สุราษฎร์ธานี	บาท/กก.	4.32 - 4.90	2.29 - 2.80	2.38 - 2.80	+0.09	ราคาตกลง เป็นผลกระทบจากราคาน้ำมันปาล์มดิบตลาดมาเลเซียอ่อนตัวลง ได้ข่าวว่าเข้าวันนี้เหลือ 1,400 กว่า
- จ.ชุมพร	บาท/กก.	4.40	2.60	2.60		ริงกิต/ตัน จึงส่งผลให้โรงงานสกัดต่างปรับราคาจำหน่ายลง
- จ.ตรัง	บาท/กก.	4.90	2.80	2.80		เพื่อให้สอดคล้องกับภาวะตลาด บางโรงตั้งราคาไว้เพื่อรอดูสถานการณ์
- จ.สตูล	บาท/กก.	4.50	2.50	2.50		
คุณภาพ เบอร์เซ็นต์น้ำมัน (17%)						
- จ.กระบี่	บาท/กก.	4.70 - 5.10	2.60 - 3.15	2.80 - 3.15	+0.20	
- จ.สุราษฎร์ธานี	บาท/กก.	5.10	3.15	3.15		
- จ.ชุมพร	บาท/กก.	5.00	2.90	2.90		
- จ.ตรัง	บาท/กก.	4.90	3.00	3.00		
- จ.สตูล	บาท/กก.	5.10	3.00	3.00		
ผลปาล์มร่วง จ.ชุมพร						
น้ำมันปาล์มดิบ (ราคาซื้อขายทั่วไปส่งมอบถึงผู้ซื้อ)						
- เกรต A (น้ำมันจากเปลือก)	บาท/กก.	6.20 - 6.70	4.30 - 4.70	4.30 - 4.70	+0.20	
- เกรต B (น้ำมันรวม)	บาท/กก.	29.50 - 29.75	18.75 - 19.00	18.50 - 19.00	-0.25	
น้ำมันเมล็ดในปาล์มดิบ						
	บาท/กก.	28.50 - 28.75	17.75 - 18.00	17.50 - 18.00	-0.25	
	บาท/กก.	31.50 - 32.25	21.00 - 21.50	21.00 - 21.50		

รายการ	หน่วย	ราคาขายส่ง			+ เพิ่มขึ้น - ลดลง	ภาวะการค้า
		ราคาวันที่ก่อน	ราคาวันที่	ราคาวันที่		
		13 พ.ย. 50	12 พ.ย. 51	13 พ.ย. 51		
น้ำมันปาล์มบริสุทธิ์* (ราคาซื้อขายทั่วไปส่งมอบถึงผู้ซื้อ)						
- โอเลอีน	บาท/กก.	35.25	27.03 - 27.40	27.03 - 27.40		
- สเตอริน	บาท/กก.	28.25 - 28.50	14.00 - 15.00	14.00 - 15.00		
น้ำมันปาล์มสำเร็จรูป (ราคารวม VAT)						
- ราคาขายส่ง (โรงกลั่นส่งมอบถึงยี่บัว)						
- ชนิดบรรจุปีบ 12.50 กก.	บาท/กก.	42.00	33.20 - 33.60	33.20 - 33.60		
- ตรามรกต	บาท/ปีบ	525	415	415		
- ตราหยก	บาท/ปีบ	525	415	415		
- ตราโอลีน	บาท/ปีบ	525	415	415		
- ตราเกสร	บาท/ปีบ	525	420	420		
- ชนิดบรรจุขวด 1 ลิตร (12 ขวด/ปีบ)	บาท/ขวด	39.17 - 40.00	30.00 - 33.33	30.00 - 33.33		
- ตรามรกต	บาท/ปีบ	480	400	400		
- ตราหยก	บาท/ปีบ	475	390	390		
- ตราโอลีน	บาท/ปีบ	480	390	390		
- ตราเกสร	บาท/ปีบ	470	360	360		
- ราคาขายปลีก ในตลาดกรุงเทพฯ						
- ชนิดบรรจุปีบ	บาท/กก.	44 - 45	32 - 35	32 - 35		
- ชนิดบรรจุขวด 1 ลิตร	บาท/ขวด	38 - 42	32 - 38	32 - 38		
ตลาดมาเลเซีย						
- น้ำมันปาล์มดิบ (Crude Palm Oil)	ริงกิต/ตัน	(12 พ.ย.50) 2,976.25	(11 พ.ย.51) 1,590.00	(12 พ.ย.51) 1,510.00		
"	บาท/กก.	30.20	15.53	14.70	-0.83	
- น้ำมันบริสุทธิ์ (RBD Palm Olein)	USD/ตัน	942.50	527.50	517.50		
"	บาท/กก.	31.90	18.43	18.09	-0.34	
- สเตียร์บริสุทธิ์ (RBD Stearin)	USD/ตัน	890.00	372.50	360.00		
"	บาท/กก.	30.12	13.01	12.59	-0.42	

อัตราแลกเปลี่ยน US\$ = 34.9630 บาท (อัตรากลาง)
 1 ริงกิต = 9.7323 บาท (อัตรากลาง)
 (12 พ.ย.51)


 (นาง อมราพร อินทร์แมน)
 ผู้รายงาน

หมายเหตุ : * น้ำมันปาล์มบริสุทธิ์เป็นราคาไม่รวม VAT
 ฝ่ายติดตามและประเมินภาวะตลาดสินค้าเกษตร สำนักส่งเสริมการค้าสินค้าเกษตร กรมการค้าภายใน โทร. 02-5475400

รายงานการติดตามภาวะตลาด ยางพารา

ประจำวันที่ 13 พฤศจิกายน 2551

รายการ	หน่วย	วันที่ปิด 13 พ.ย. 50	ราคาก่อน 12 พ.ย. 51	ราคานี้ 13 พ.ย. 51	ภาวะการค้า	
					+ เพิ่มขึ้น	- ลดลง
ยางแผ่นดิบชั้น 3						
ราคาเกษตรกรขายได้						
- จ.สุราษฎร์ธานี	กก.	76.40	56.00	55.60	-0.40	ยางพารา ราคาตกลง เนื่องจากปัญหาเศรษฐกิจโลกที่
- จ.สงขลา	กก.	78.00	58.85	55.50	-3.35	ชะลอตัว ส่งผลกระทบต่อสถานการณ์ยาง ทำให้ผู้บริโภคะลดการรับซื้อ
- นครศรีธรรมราช	กก.	76.30	54.90	54.70	-0.20	
ราคาตลาดกลาง						
- จ.สุราษฎร์ธานี	กก.	78.00	58.50	57.57	-0.93	
- จ.สงขลา	กก.	79.66	58.00	57.57	-0.43	
- นครศรีธรรมราช	กก.	79.79	58.69	57.69	-1.00	
ยางแผ่นรมควันชั้น 3						
ราคา FOB ชั้น 3 กรุงเทพ	กก.	87.55	65.00	64.20	-0.80	

ผู้รายงาน.....



(นางสาวพัฒนา กระวีทอง)


รายงานการติดตามภาวะและราคา "สุกร" ในตลาดกรุงเทพมหานคร

วันที่ 13 พฤศจิกายน 2551

หน่วย : บาท/ตัว/กก.

รายการ	ราคาขายส่ง		+เพิ่ม -ลดลง	ราคาขายปลีก		+เพิ่ม -ลดลง	ภาวะการค้า
	ราคาก่อน	ราคาวันนี้		ราคาก่อน	ราคาวันนี้		
	13 พ.ย. 50	12 พ.ย. 51		13 พ.ย. 50	13 พ.ย. 51		
สุกร							
สุกร ตัวไป (หน. 12 กก./ตัว)	1,100	1,200					สุกรชำแหละ ทั่วไปและฟาร์ม
สุกร ซี.พี. (หน. 16 กก./ตัว)	1,300	1,400					ราคาทรงตัว โรงฆ่าและผู้ค้าส่งสุกรชำแหละ
สุกรมี่ชีวิต ทั่วไป	45.00 - 46.00	51.00 - 52.00					(หมูเชือก) ต่างครึ่งราคาไว้ เพื่อรอดูสถานการณ์
สุกรมี่ชีวิต ฟาร์ม	46.00 - 47.00	52.00 - 53.00					ส่วนชิ้นส่วนต่างๆ ราคาขายส่งอ่อนตัวลง ด้วย
สุกรชำแหละ ทั่วไป	55.00 - 56.00	62.00 - 63.00					ภาวะการค้าปลีกเนื้อสุกรชำแหละยังคงชะลอตัว
สุกรชำแหละ ฟาร์ม	56.00 - 57.00	63.00 - 64.00					ผู้ค้าส่งจึงปรับราคาลดลง เพื่อให้ตลาดคล่องตัว
สุกรชำแหละ เนื้อสัน - สันใน	88 - 90	100 - 101	-2	95 - 100	115 - 120		โดยเฉพาะเนื้อสุกรชำแหละเนื้อแดง(ไหล) ภาวะ
- สันนอก	84 - 86	90 - 92	-1	92 - 95	110 - 115		ตลาดไม่คล่องตัว ปริมาณเหลืออยู่มาก จึงส่งผล
เนื้อแดง - ตะโพก	80 - 81	87 - 88	-1	90 - 95	105 - 110		ให้ผู้ค้าส่งและปลีก ปรับราคาจำหน่ายลดลง
- ไหล	75 - 76	80 - 81	-1ถึง-2	90 - 95	105 - 110		
เนื้อสามชั้น	75 - 83	87 - 102	-1ถึง-2	88 - 90	100 - 110	-5	
มันแข็ง	34 - 36	43 - 46		38 - 40	48 - 50		
เศษมัน	20 - 23	31 - 32		25 - 30	40 - 42		
มันเปลว	15 - 18	22 - 24		18 - 22	28 - 30		

F. สุกร/สี่เหลี่ยม



(นางอมราพร อินทร์แมน)

รายงานการตีพิมพ์ภาวะและราคา "สัตว์น้ำ" ในตลาดกรุงเทพมหานคร
ประจำวันที่ 13 พฤศจิกายน 2551

บาท : ก.ก.


รายการ	ราคาขายส่ง			+ เพิ่ม - ลดลง	ราคาขายปลีกตลาด กทม.			+ เพิ่ม - ลดลง	ภาวะการค้า
	ปีก่อน 13 พ.ย. 50	วันก่อน 12 พ.ย. 51	วันนี้ 13 พ.ย. 51		ปีก่อน 13 พ.ย. 50	วันก่อน 12 พ.ย. 51	วันนี้ 13 พ.ย. 51		
กุ้งขาว - (40 ตัว/กก.) - (50 ตัว/กก.) - (60 ตัว/กก.) - (70 ตัว/กก.) - (80 ตัว/กก.)	ตลาดกลางสมุทรสาคร							สัตว์น้ำ ราคาขายส่งสัตว์น้ำขององค์กร สะพานปลาเปลี่ยนแปลงตามปริมาณ และ คุณภาพของสินค้าที่ส่งเข้าตลาด	
	140	120	120	180 - 190	160 - 170	160 - 170			
	130	110	110	150 - 160	140 - 150	140 - 150			
	120	100	100	130 - 140	130 - 140	130 - 140			
	110	90	90	120 - 130	120 - 130	120 - 130			
	95	90	90	110 - 120	110 - 120	110 - 120			
กุ้งก้ามกราม (กลาง) - (บ่อเลี้ยงไทย 15-16 ตัว/กก.) ปลาหมึกกล้วยคละ ปลาหมึกกระดองคละ หอยแครงคละ หอยลายคละ หอยแมลงภู่คละ ปลาชุก (9-12 ตัว/กก.) ปลาช่อน ปลาดุก (บึกอูย) ปลานิล	องค์การสะพานปลา								
	200 - 240	150 - 170	150 - 170	260 - 300	240 - 260	240 - 260			
	70 - 90	80 - 95	80 - 90	110 - 120	120 - 130	120 - 130			
	85 - 90	90 - 110	90 - 110	110 - 120	120 - 130	120 - 130			
	25 - 35	20 - 30	25 - 30	40 - 55	40 - 50	40 - 50			
	45 - 60	25 - 50	25 - 50	70 - 80	50 - 70	50 - 70			
	22 - 30	20 - 28	20 - 28	30 - 35	30 - 35	30 - 35			
	40 - 50	40 - 55	40 - 55	70 - 80	50 - 70	50 - 70			
	90 - 100	90 - 100	90 - 100	100 - 120	120 - 130	120 - 130			
	25 - 35	30 - 35	30 - 35	45 - 50	45 - 50	45 - 50			
	28 - 35	38 - 48	40 - 55	50 - 55	50 - 55				

ผู้ตรวจ...  (นางอมรพร อินทร์แมน)
 ผู้รายงาน...  (นางจริย สมชีพ)

รายงานการติดตามภาวะตลาดสินค้าใหญ่กรุงเทพมหานคร
ประจำวันที่ 13 พฤศจิกายน 2551 สิบเวลา 9.00 - 12.00 น.

หน่วย : บาท/กก.

ลำดับ ที่	รายการ	ราคาขายส่ง (ตลาดปากคลอง)						ราคาขายปลีก (ตลาดทั่วไป)						เปลี่ยนแปลง	สถานการณ์
		ถลعه			เปลี่ยนแปลง			ถลعه			เปลี่ยนแปลง				
		วันที่ ก่อน	วันที่ หลัง	เปลี่ยนแปลง	วันที่ ก่อน	วันที่ หลัง	เปลี่ยนแปลง	วันที่ ก่อน	วันที่ หลัง	เปลี่ยนแปลง	วันที่ ก่อน	วันที่ หลัง	เปลี่ยนแปลง		
		13 WE.50	13 WE.51	13 WE.51	13 WE.50	13 WE.51	13 WE.50	13 WE.51	13 WE.51	13 WE.50	13 WE.51	13 WE.51			
1	ผักคะน้า	10-12	28-32	30-35	15-20	32-35	+2ถึง3	35-38	25-30	38-40	40-45	+2ถึง5	ราคาผักส่วนใหญ่ปรับตัวสูงขึ้น		
2	ผักบุ้งจีน	15-18	25-28	30-35	10-12	30-32	+5ถึง7	35-38	15-18	35-40	40-42	+2ถึง5	จากสภาพอากาศที่ยืนลง ส่งผลกระทบต่อปริมาณ		
3	ผักกวางตุ้ง	6-8	20-25	22-25	12-15	25-28	+2	28-30	20-25	30-35	32-35	+2	เจริญเติบโตชะงักลง ประกอบกับเป็นช่วงต่อเนื่อง		
4	ผักกาดหอม	6-10	70-75	70-75	10-15	75-80		75-80	20-25	85-90	85-90		ระหว่างผลผลิตรุ่นเก่าและรุ่นใหม่ ทำให้ปริมาณ		
5	ผักกาดขาวปลี	8-12	15-18	15-18	18-20	20-25		20-25	22-25	28-30	28-30		ผลผลิตออกสู่ตลาดน้อยและไม่ต่อเนื่อง		
6	กะหล่ำปลี	5-8	15-18	15-18	12-14	22-25		22-25	28-30	28-32	28-32		ส่วนผักขึ้นและขึ้นได้ง่าย ผลผลิตออกสู่		
7	ผักชี*	20-30	140-160	110-120	3-4	15-16	-30ถึง40	12-13	5-6	17-18	14-15	-3	ตลาดเพิ่มมากขึ้น ส่วนใหญ่คุณภาพปานกลาง		
8	ต้นหอม*	20-25	65-75	65-75	4-5	8-9		8-9	6-7	10-11	10-11		ราคาจำหน่ายอ่อนตัวลง		
9	ต้นถั่ว*	10-15	120-140	100-120	2-3	15-16	-20	12-13	4-5	17-18	14-15	-3			
1	มะระจีน	18-25	25-30	30-35	22-25	30-35	+5	35-38	28-30	38-40	40-45	+2ถึง5			
2	มะเขือเทศสีดา	10-12	25-28	32-35	15-20	30-32	+7	35-40	25-30	35-40	42-45	+5ถึง7			
3	มะเขือเทศผลใหญ่	8-10	16-20	16-20	15-18	20-22		20-22	20-25	25-30	25-30				
4	มะเขือเจ้าพระยา	18-25	22-25	25-28	20-25	28-30	+3	30-35	40-45	35-40	40-45	+5			
5	ถั่วฝักยาว	30-35	20-25	30-35	35-40	28-30	+10	35-38	20-25	35-40	40-45	+5			
6	แตงกวา	10-15	15-20	15-20	15-18	20-22		20-22	20-25	25-28	25-28				
7	พริกเขียว	5-8	10-12	10-12	10-14	14-16		14-16	15-20	18-20	18-20				
8	พริกสดชี้ฟ้า*	25-30	40-45	40-45	4-5	5-6		5-6	40-45	48-50	48-50				
9	พริกชี้หน้ (จินดา)*	28-30	45-50	45-50	4-5	5-6		5-6	20-25	32-35	32-35				
10	มะนาวเป็น (เบอร์ 1-2)/ผล	1.30-1.70	1.20-1.50	1.20-1.50	1.75-2.00	1.75-2.00		1.75-2.00	20-25	25-28	25-28				
	(เบอร์ 3-4)/ผล	0.70-1.00	0.70-1.00	0.70-1.00	1.00-1.50	1.00-1.50		1.00-1.50	15-20	18-20	18-20				
1	กะหล่ำดอก	15-22	35-40	35-40	30-35	40-45		40-45	40-45	48-50	48-50				
2	หัวผักกาด	10-14	20-24	20-24	15-18	28-30		28-30	20-25	32-35	32-35				
1	ผักกะเจต** (1 ก้า)	16-20	16-20	16-20	20-25	20-25		20-25	58-60	68-70	68-70				
2	ผักบุ้งไทย** (10 ก้า)	50-55	60-70	60-70	6-7	8-9		8-9							
1	หน่อไม้ฝรั่ง	45-50	50-60	50-60	50-55	60-65		60-65							
2	ข้าวโพดฝักอ่อน	26-28	26-30	26-30	30-32	30-35		30-35							


(นางสาวพินชา กระจับป้ง)
(ผู้รายงาน)

หมายเหตุ * ราคาขายปลีก หน่วย : บาท/ขีด **ราคาขายปลีก หน่วย : บาท/ก้า