

ภาวะตลาดสินค้าข้าว ประจำวันที่ 22 กรกฎาคม 2551

ชนิด	สัปดาห์ก่อน ต่ำ-สูง	วันหีปก่อน 18 ก.ค. 50	วันก่อน 21 ก.ค. 51	วันนี้ 22 ก.ค. 51	เปรียบเทียบ วันนี้/วันก่อน
ข้าวเปลือกเจ้านาปรัง ความชื้นไม่เกิน 15 % ปี 2551					
(ราคารับจำนำข้าวเปลือกเจ้า 100 % 14,000 บาท , 5% 13,800 บาท, 10% 13,600 บาท, 15% 13,400 บาท)					
จังหวัดนครสวรรค์	12.00-12.50	6.20-6.30	12.50-13.00		
จังหวัดพิษณุโลก	12.00-13.00	6.00-6.30	12.00-13.00	12.00-13.00	
จังหวัดสุพรรณบุรี	12.60-12.70	6.30-6.40	12.60-12.70	12.60-12.70	
จังหวัดปทุมธานี	11.50-12.00	6.30-6.40	12.00-12.50	12.00-12.50	
ข้าวเปลือกหอมมะลิ ปี 2550/51 (ราคารับจำนำ ปี 2550/51 9,000 - 9300 บาท/ตัน สีได้ตันข้าว 36-42 กรัม)					
(สีได้ตันข้าว 36 กรัม)					
จังหวัดอุดรธานี	14.40-14.80	9.00-9.20	14.40-14.80	14.40-14.80	
จังหวัดสุรินทร์	15.00-15.10	9.00-9.10	15.00-15.10	15.00-15.10	
ข้าวเปลือกหอมจังหวัด ปี 2550/51 (ราคารับจำนำ ปี 2550/51 7,500-7,800 บาท/ตัน สีได้ตันข้าว 34-40 กรัม)					
จังหวัดแพร่	12.00-12.00		12.00-12.00	12.00-12.00	
ข้าวเปลือกหอมปทุมธานีนาปรัง ความชื้นไม่เกิน 15 % ปี 2551					
(ราคารับจำนำที่ 42 กรัม 14,000 บาท)					
จังหวัดสุพรรณบุรี	12.60-12.70	6.50-6.70	12.60-12.70	12.60-12.70	
ข้าวเปลือกเหนียวเมล็ดยาวนาปี ปี 2550/51 (ราคารับจำนำ ปี 2550/51 8,100 บาท/ตัน)					
จังหวัดอุดรธานี	8.50-8.80	12.60-12.80	8.50-8.80	8.50-8.80	
ข้าวสาร					
ข้าวขาว 100% ชั้น 2 (ใหม่)	22.00-22.10	10.65-10.70	22.50-22.60	22.40-22.50	- 0.10
ข้าวขาว 5% (ใหม่)	21.00-21.10	10.30-10.35	21.50-21.60	21.40-21.50	- 0.10
ปลายข้าว เอ.วัน .เลิศ (ใหม่)	15.00-15.10	8.25-8.30	15.00-15.10	14.40-14.50	- 0.60
ข้าวหนึ่ง 100%	24.00-24.10	10.75-10.80	25.00-25.10	24.90-25.00	- 0.10
ปลายข้าวหนึ่ง เอ.วัน	10.00-10.05	7.55-7.60	10.00-10.05	10.00-10.05	
ข้าวหอมมะลิ 100% ชั้น 2	26.40-26.80	17.40-17.60	26.40-26.50	26.40-26.50	
ปลายข้าวหอมมะลิ	17.00-17.10	9.90-9.95	17.00-17.10	16.90-17.00	- 0.10
ข้าวหอมจังหวัด	24.40-24.50	16.80-17.00	24.40-24.50	24.40-24.50	
ข้าวหอมปทุมธานี	23.40-23.50	12.70-12.90	23.40-23.50	23.40-23.50	
ปลายข้าวหอมปทุมธานี	16.40-16.50	9.10-9.15	16.40-16.50	16.50-16.60	+ 0.10
ข้าวเหนียว 10% เมล็ดยาว	14.90-15.00	21.20-21.40	14.90-15.00	14.90-15.00	
ข้าวเหนียว เอ.วัน	12.20-12.30	15.30-15.50	12.00-12.10	12.00-12.10	
รำข้าวขาว	8.50-8.55	6.30-6.40	8.50-8.55	8.50-8.55	
ข้าวสารขายปลีก					
ข้าวหอมมะลิ	34.66-39.33	24.66-25.33	34.66-39.33	34.66-39.33	
ข้าวขาว 100%	31.33-33.33	16.00-17.33	31.33-33.33	31.33-33.33	
ข้าวเหนียว 10% เมล็ดยาว	17.33-18.00	21.33-22.00	17.33-18.00	17.33-18.00	

สถานการณ์ทั่วไป

- ข้าวเปลือก ปริมาณการซื้อขายมีไม่มากนัก ระดับราคาซื้อขายยังเคลื่อนไหวอยู่ในเกณฑ์ดี

- ปริมาณข้าวเปลือก ปริมาณซื้อขาย ณ ท่าข้าวลาดยาวจังหวัดนครสวรรค์และตลาดกลางสินค้าเกษตร

จังหวัดพิษณุโลก เมื่อวันที่ 21 กรกฎาคม 2551 มีปริมาณ 208 และ 130 เมตริกตัน ตามลำดับ

- ข้าวสาร โรงสีที่ต้องการเงินหมุนเวียนต่างนำสินค้าออกสู่ตลาดเพิ่มขึ้น ขณะที่ความต้องการของตลาดภายในและส่งออกเริ่มชะลอลง ส่งผลให้ราคาข้าวโดยรวมปรับตัวลดลง ส่วนปลายข้าวหอมมะลิ ราคาปรับตัวสูงขึ้นเล็กน้อย

ตามภาวะตลาด

ข้าวเปลือกภูมิภาค
ประจำวันที่ 21-22 กรกฎาคม 2551

ชนิด	สัปดาห์ก่อน ต่ำ-สูง	จันทร์	อังคาร	พุธ	พฤหัสบดี	ศุกร์	สัปดาห์นี้ ต่ำ-สูง
------	------------------------	--------	--------	-----	----------	-------	-----------------------

บาท/1000กก.

ข้าวเปลือกเจ้านาปรัง ความชื้นไม่เกิน 15 % ปี 2551

(ราคาปรับจํานำข้าวเปลือกเจ้า100% 14,000บาท, 5% 13,800 บาท, 10% 13,600 บาท, 15% 13,400 บาท)

จังหวัดนครสวรรค์	12000-12500	12500-13000 ✓					12500-13000
		(20 ก.ค. 51)					
จังหวัดพิษณุโลก	12000-13000	12000-13000	12000-13000	✓			12000-13000
จังหวัดสุพรรณบุรี	12600-12700	12600-12700	12600-12700				12600-12700
จังหวัดปทุมธานี	11000-12000	12000-12500	12000-12500				12000-12500

ข้าวเปลือกหอมมะลิ ปี 2550/51 (สีได้ต้นข้าว 36-42 กรัม)

(สีได้ต้นข้าว 36 กรัม)

จังหวัดอุดรธานี	14400-14800	14400-14800	14400-14800	✓			14400-14800
จังหวัดสุรินทร์	15000-15100	15000-15100	15000-15100				15000-15100

ข้าวเปลือกหอมจังหวัด ปี 2550/51 (สีได้ต้นข้าว 34-40 กรัม)

(สีได้ต้นข้าว 40 กรัม)

จังหวัดแพร่	12000-13000	12000-12000	12000-12000				12000-12000
-------------	-------------	-------------	-------------	--	--	--	-------------

ข้าวเปลือกหอมปทุมธานีนาปรัง ความชื้นไม่เกิน 15 % ปี 2551

(ราคาปรับจํานำที่ 42 กรัม 14,000 บาท)

จังหวัดสุพรรณบุรี	12600-12700	12600-12700	12600-12700				12600-12700
-------------------	-------------	-------------	-------------	--	--	--	-------------

ข้าวเปลือกเหนียวเมล็ดยาวนาปี ปี 2550/51

จังหวัดอุดรธานี	8500-8800	8500-8800	8500-8800	✓			8500-8800
-----------------	-----------	-----------	-----------	---	--	--	-----------

กรมการค้าภายใน

สำนักส่งเสริมการค้าสินค้าเกษตร

โทร. 0 2547 5400

ราคาขายส่งข้าว ผลิตภัณฑ์ และกระสอบป่าน

ในตลาดกรุงเทพมหานคร

ประจำวัน ที่ 21-22 กรกฎาคม 2551

ชนิด	สัปดาห์ก่อน ต่ำ-สูง	จันทร์	อังคาร	พุธ	พฤหัสบดี	ศุกร์	สัปดาห์ ต่ำ-สูง
------	------------------------	--------	--------	-----	----------	-------	--------------------

ขายส่งทั่วไป ความชื้นไม่เกิน 14% เป็นราคาตามตัวอย่างที่ผู้ส่งออกหรือผู้ค้าส่งรับซื้อจากโรงสีหรือซื้อผ่านนายหน้า (หยง) ที่ผู้ส่งออกรับซื้อด้วยเงินสด ไม่รวมกระสอบ (คำนวณราคาซื้อรวมกระสอบป่านชนิดบรรจุ 100 กก.หักด้วยราคากระสอบป่านใช้แล้วหนึ่งครั้ง) ส่งหน้าโรงเก็บข้าวของผู้ซื้อ

ชนิด	สัปดาห์ก่อน ต่ำ-สูง	จันทร์	อังคาร	พุธ	พฤหัสบดี	ศุกร์	สัปดาห์ ต่ำ-สูง
ข้าวขาว 100% ชั้น 1	2550-2555	2550-2555	2550-2555				บาท/100 กก. 2550-2555
ข้าวใหม่	-	-	-				-
ข้าวขาว 100% ชั้น 2	2400-2405	2400-2405	2400-2405				2400-2405
ข้าวใหม่	2200-2210	2250-2260	2240-2250				2240-2260
ข้าวขาว 100% ชั้น 3	2390-2395	2390-2395	2390-2395				2390-2395
ข้าวใหม่	2180-2190	2230-2240	2220-2230				2220-2240
ข้าวขาว 5%	2350-2355	2350-2355	2350-2355				2350-2355
ข้าวใหม่	2100-2110	2150-2160	2140-2150				2140-2160
ข้าวขาว 10%	2345-2350	2345-2350	2345-2350				2345-2350
ข้าวใหม่	2080-2090	2130-2140	2120-2130				2120-2140
ข้าวขาว 15%	-	-	-				-
ข้าวใหม่	2060-2070	2110-2120	2100-2110				2100-2120
ข้าวขาว 25%	-	-	-				-
ข้าวใหม่	2040-2050	2090-2100	2080-2090				2080-2100
ปลายข้าวขาว เอ.วัน.เลิศ	1500-1510	1500-1510	1440-1450				1440-1510
ข้าวใหม่	1500-1510	1500-1510	1440-1450				1440-1510
ปลายข้าวขาว เอ.วัน.พิเศษ	1470-1480	1470-1480	1410-1420				1410-1480
ข้าวใหม่	1470-1480	1470-1480	1410-1420				1410-1480
ปลายข้าวขาว ซี.วัน*	1020-1030	1020-1030	1020-1030				1020-1030
ข้าวเหนียว กข. 6	1640-1650	1640-1650	1640-1650				1640-1650
ข้าวใหม่	-	-	-				-
ข้าวเหนียว 10% เมล็ดยาว	1490-1500	1490-1500	1490-1500				1490-1500
ข้าวใหม่	-	-	-				-
ข้าวเหนียว 10% เมล็ดสั้น	1390-1400	1390-1400	1390-1400				1390-1400
ข้าวใหม่	-	-	-				-
ปลายข้าวเหนียว เอ.วัน	1220-1230	1200-1210	1200-1210				1200-1210
ข้าวใหม่	-	-	-				-
ข้าวหนึ่ง 100%	2400-2410	2500-2510	2490-2500				2490-2510
ข้าวหนึ่ง 5%	2300-2310	2400-2410	2390-2400				2390-2410
ปลายข้าวหนึ่ง เอ.วัน	1000-1005	1000-1005	1000-1005				1000-1005
ข้าวหอมมะลิ							
100% ชั้น 1	2710-2750	2710-2720	2710-2720				2710-2720
ข้าวใหม่	-	-	-				-
100% ชั้น 2	2640-2680	2640-2650	2640-2650				2640-2650
ข้าวใหม่	-	-	-				-
ปลายข้าวหอมมะลิ	1700-1710	1700-1710	1690-1700				1690-1710
ข้าวใหม่	-	-	-				-
ข้าวหอมจังหวัด	2440-2450	2440-2450	2440-2450				2440-2450
ข้าวใหม่	-	-	-				-
ข้าวหอมปทุมธานี	2340-2350	2340-2350	2340-2350				2340-2350
ข้าวใหม่	-	-	-				-
ปลายข้าวหอมปทุมธานี	1640-1650	1640-1650	1650-1660				1640-1660
ข้าวใหม่	-	-	-				-

หมายเหตุ* ปลายข้าวขาว ซี.วัน. เป็นราคาที่สืบเพื่อใช้ในการคำนวณอัตราส่งมอบตามโครงการรับจำนำข้าวเปลือก

(21 - 22 กรกฎาคม 2551)

ชนิด	สัปดาห์ก่อน ต่ำ-สูง	จันทร์	อังคาร	พุธ	พฤหัสบดี	ศุกร์	สัปดาห์นี้ ต่ำ-สูง
รำข้าว	ราคาเงินสดไม่รวมกระสอบ ส่งมอบหน้าโรงเก็บข้าวของผู้ซื้อ						บาท/100 กก.
ขาว	825-910	850-855	850-855				850-855
นึ่ง	1005-1065	1005-1010	1005-1010				1005-1010
สกัด	580-640	580-585	580-585				580-585
กล็อง	100-120	100-110	100-110				100-110
ข้าวสาร							
(ขายส่งให้ร้านขายปลีก)	บาท/100 กก.						
ข้าวสารเจ้า							
100% (ข้าวหอม)	3200-3250	3200-3250	3200-3250				3200-3250
ข้าวใหม่	3200-3250	3200-3250	3200-3250				3200-3250
100%	2600-2650	2600-2650	2600-2650				2600-2650
ข้าวใหม่	2500-2550	2500-2550	2500-2550				2500-2550
5%	2550-2600	2550-2600	2550-2600				2550-2600
ข้าวใหม่	2450-2500	2450-2500	2450-2500				2450-2500
ข้าวสารเหนียว							
สั้นปาดอง (เขี้ยววง)							
100% (ใหม่)	2300-2350	2300-2350	2300-2350				2300-2350
5% (ใหม่)	1900-1950	1900-1950	1900-1950				1900-1950
ข้าวสารเหนียว							
10% เมล็ดยาว(ใหม่)	1650-1700	1650-1700	1650-1700				1650-1700
10% เมล็ดสั้น(ใหม่)	1595-1645	1595-1645	1595-1645				1595-1645
ผลิตภัณฑ์ข้าว	ราคาเงินสด (กล็องละ 10 กิโลกรัม)						
แป้งข้าวเจ้าเหนียว							บาท/3 กล็อง
เจ้าไม่น้ำ(3กล็อง)	895-900	895-900	745-750				745-900
เหนียวไม่น้ำ(3กล็อง)	835-840	835-840	805-810				805-840
กระสอบป่าน (ทอในประเทศด้วยใยปอ) ขนาด 29 นิ้ว x 43 นิ้ว	ราคาเงินสดส่งมอบถึงร้านผู้ซื้อ						บาท/1 ใบ
ใหม่	33.75-35.00	33.75-35.00	33.75-35.00				33.75-35.00
ใช้แล้ว -ไม่มีตรา	24.00-26.00	24.00-26.00	24.00-26.00				24.00-26.00
- มีตรา	17.00-19.00	17.00-19.00	17.00-19.00				17.00-19.00

ราคาขายปลีกข้าวสารในตลาดกรุงเทพฯ ฯ
 ประจำวันที่ 21-22 กรกฎาคม 2551

บาท/15 กก.

ชนิด	สัปดาห์ก่อน ต่ำ-สูง	จันทร์	อังคาร	พุธ	พฤหัสบดี	ศุกร์	สัปดาห์นี้ ต่ำ-สูง
100% (ข้าวหอม)							
ร้านค้าปลีกทั่วไป	580-590	580-590	580-590				580-590
ข้าวใหม่	520-530	520-530	520-530				520-530
ข้าวสารเจ้า 100%							
ร้านค้าปลีกทั่วไป	490-500	490-500	490-500				490-500
ข้าวใหม่	470-480	470-480	470-480				470-480
ข้าวสารเจ้า 5%							
ร้านค้าปลีกทั่วไป	440-450	440-450	440-450				440-450
ข้าวใหม่	420-430	420-430	420-430				420-430
ข้าวสารเหนียว							
สันป่าตอง (เขี้ยววง)							
100%	390-400	390-400	390-400				390-400
5%	340-350	340-350	340-350				340-350
10% เมล็ดยาว	260-270	260-270	260-270				260-270
10% เมล็ดสั้น	210-220	210-220	210-220				210-220

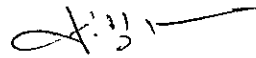
กรมการค้าภายใน

สำนักส่งเสริมการค้าสินค้าเกษตร

โทร. 0 2547 5400

สถานการณ์ทั่วไป

- ข้าวเปลือก ปริมาณการซื้อขายมีไม่มากนัก ระดับราคาซื้อขายยังเคลื่อนไหวอยู่ในเกณฑ์ดี
- ข้าวสาร โรงสีที่ต้องการเงินหมุนเวียนต่างนำสินค้าออกสู่ตลาดเพิ่มขึ้น ขณะที่ความต้องการของตลาดภายในและส่งออกเริ่มชะลอตัว ส่งผลให้ราคาข้าวโดยรวมปรับตัวลดลง ส่วนปลายข้าวหอมมะลิ ราคาปรับตัวสูงขึ้นเล็กน้อยตามภาวะตลาด



.....
(นางประชুম กษมาประพทธิ)

ผู้รายงาน

ข้าวเปลือกเจ้าหน้าปี 2551 (ความชื้นไม่เกิน 15 %)

หน่วย:บาท/ตัน

แหล่งราคา	2551		กรกฎาคม																											
	พ.ค.	เฉลี่ย	1	2	3	4	6	7	8	9	10	11	13	14	15	16	20	21	22	23	24	25	27	28	29	30	31			
ตลาดกลางทำข้าวลาดยาว	12522	12313	12250	12250	12250	12250	12250	12250	12250	12250	12250	12250	12250	12250	12250	12250	12750	12750												
จ. พิษณุโลก	12321	12500	12500	12500	12500	12500		12500	12500	12500	12500	12500		12500	12500	12500		12500	12500											
จ. สุพรรณบุรี	12845	12650	12650	12650	12650	12650		12650	12650	12650	12650	12650		12650	12650	12650		12650	12650											
จ. ปทุมธานี	11917	11714	11250	11250	11250	11750		11750	11750	11750	11750	11750		11750	11750	11750		12250	12250											
เฉลี่ย	12401	12294	12133	12163	12163	12288	12250	12288	12288	12288	12288	12288	12250	12288	12288	12288	12750	12538	12467											

ราคาปรับจำนำข้าวเปลือกเจ้า 100% 14,000 บาท, 5% 13,800บาท, 10% 13,600 บาท, 15% 13,400 บาท)

ข้าวเปลือกเจ้าหน้าปี 2551 (ความชื้นไม่เกิน 25 %)

หน่วย:บาท/ตัน

แหล่งราคา	2551		กรกฎาคม 2551																											
	พ.ค.	เฉลี่ย	1	2	3	4	6	7	8	9	10	11	13	14	15	16	20	21	22	23	24	25	27	28	29	30	31			
ตลาดกลางทำข้าวลาดยาว	10533	10581	10500	10500	10500	10500	10500	10500	10500	10500	10500	10500	10500	10500	10500	10500	11150	11150												
จ. พิษณุโลก	10514	10600	10600	10600	10600	10600		10600	10600	10600	10600	10600		10600	10600	10600		10600	10600											
จ. สุพรรณบุรี	11358	11350	11350	11350	11350	11350		11350	11350	11350	11350	11350		11350	11350	11350		11350	11350											
จ. ปทุมธานี	10417	10143	9750	9750	9750	10250		10250	10250	10250	10250	10250		10250	10250	10250		10250	10250											
เฉลี่ย	10706	10698	10567	10550	10550	10675	10500	10675	10675	10675	10675	10675	10500	10675	10675	10675	11150	10838	10733											

ข้าวเปลือกหอมมะลิ ปี 2550/51

หน่วย บาท/ตัน

แหล่งราคา	2551	กรกฎาคม 2551																					
	มิ.ย.	เฉลี่ย	1	2	3	4	7	8	9	10	11	14	15	16	21	22	23	24	25	28	29	30	31
จังหวัดอุดรธานี	15052	14600	14600	14600	14600	14600	14600	14600	14600	14600	14600	14600	14600	14600	14600	14600	14600	14600	14600	14600	14600	14600	14600
จังหวัดสุรินทร์	15169	15050	15050	15050	15050	15050	15050	15050	15050	15050	15050	15050	15050	15050	15050	15050	15050	15050	15050	15050	15050	15050	15050
เฉลี่ย	15111	14825	14825	14825	14825	14825	14825	14825	14825	14825	14825	14825	14825	14825	14825	14825	14825	14825	14825	14825	14825	14825	14825

ราคาปรับจํานำ ปี 2550/51 9,000 - 9,300 บาท/ตัน

ข้าวเปลือกเหนียว 10 % เมล็ดยาว ปี 2550/51

หน่วย บาท/ตัน

แหล่งราคา	2551	กรกฎาคม 2551																					
	มิ.ย.	เฉลี่ย	1	2	3	4	7	8	9	10	11	14	15	16	21	22	23	24	25	28	29	30	31
จังหวัดอุดรธานี	9293	8721	8900	8900	8900	8900	8650	8650	8650	8650	8650	8650	8650	8650	8650	8650	8650	8650	8650	8650	8650	8650	8650

ราคาปรับจํานำ ปี 2550/51 8,100 บาท/ตัน

ราคาข้าวสารบรรจุถุงที่ห้างสรรพสินค้าจำหน่าย

ประจำวันที่ 22 กรกฎาคม 2551

บาท / ถุง

ชนิด	หน่วย	ราคา หน้าถุง	ท็อป	ตั้งอ้วนแสง	สหกรณ์กรุงเทพ	เทสโก้	บิ๊กซี	คาร์ฟูร์	แมคโคร
ข้าวหอมมะลิ 100%									
บัวทิพย์	5 กก.	230				199			
สุรินทร์ทิพย์	5 กก.	280	250	230	230				
หงษ์ทอง (แดง)	5 กก.	250	220*	199*	214	220	220	190	215
(ใหม่)	5 กก.	280	249	219*	225			229	230
มาบุญครอง (แดง)	5 กก.	250	239	198*	225	210	210		210
มาบุญครอง (เขียว)	5 กก.	230			188				
เกษตร (แดง)	5 กก.	250	222	199	235		197	204	
เกษตร (เขียว)	5 กก.	240	216	195	230	192	192	190	183
เบญจรงค์	5 กก.	280	209	186		195	195		
ฉัตรทอง (แดง)	5 กก.	255	240		230			200	
ฉัตรอุบล (เหลือง)	5 กก.	210	210	203	203		188	186	185
ฉัตรเพชร	5 กก.	230	230					195	
แสนดี (ถิ่นสยาม)	5 กก.	250			209	205		205	189
ทุ่งกุลา	5 กก.	300	259	223	241		223	230	235
ปิ่นเงินเพชร	5 กก.	300	215				198		
ไทไท(หอมมะลิอินทรีย์)	5 กก.	300	275	245					
โคโค	5 กก.	230	200						
ดอกบัว	5 กก.	230	190*			199	199	204	
เทสโก้(สีทอง)	5 กก.	230				183*			
อัมทิพย์ (กินรี)	5 กก.	250	209		193	205	210	230	215
เพื่อนไทย	5 กก.								
# ท็อป	5 กก.	220	209						
ช้างทิพย์	4 กก.	240	215	211		209		207	200
ปทุมทอง	5 กก.	220	199						178
ขามทอง	5 กก.	250	199						
พนมรุ้ง	5 กก.	230			182	204			
รุ่ง	5 กก.	215							185
ศรีเมือง	5 กก.	250	229						
เอโร่(แดง)	5 กก.	250							183
เอโร่(เงิน)	5 กก.	200							175
ส.เขมรราช	5 กก.	280		245	230				
บัวทอง (แดง)	5 กก.	220		194				187	170
เก็กฮวย	5 กก.				177				
บัลลัคินน้อย	5 กก.	230			189				
บิ๊กซี	5 กก.	250					189		
คาร์ฟูร์	5 กก.							169	
ข้าวหอมมะลิ 5%									
หงษ์ทอง (เขียว)	5 กก.	230	229	195	209		215	209	
แสนดี (ทุ่งกุลา)	5 กก.	240			193			207	(210)185
เอโร่	5 กก.								176
เบญจรงค์	5 กก.	180							180
เกษตร	5 กก.	230							173

ชนิด	หน่วย	ราคา หน้าถุง	ท็อป	ตั้งอ้วเส็ง	สหกรณ์กรุงเทพ	เทสโก	บิ๊กซี	คาร์ฟูร์	แมกโคร
ข้าวหอมมะลิ 10%									
สุพรรณหงส์ (แดง)	5 กก.	280	205			170			175
เซฟ	5 กก.	210	209						
หงษ์ทอง (ส้ม)	5 กก.	210		215	200		205	200	
เกษร (ม่วง)	5 กก.	230	218	185			188	192	
# อิมทิพย์ (เขียว)	5 กก.	240	215						
# คู่мка	5 กก.	185				180			
ท็อป	5 กก.								
ข้าวหอมปทุมธานี 100%									
ฉัตร(ม่วง)	5 กก.	195						167	165*
มาบุญครอง (ส้ม)	5 กก.	230		185		200	200	205	
ดอกบัว	5 กก.	210				194		185	189
หงษ์ทอง (ส้ม)	5 กก.	230	229	193*	219		225	(240)220	193
เทสโก้(เทา)	5 กก.	200				175			
ปทุมทิพย์	5 กก.	280							
เอโร่	5 กก.	230							179
ข้าวผสม (ข้าวหอมมะลิและข้าวขาว)									
แสนดี (เขียว)	5 กก.	220						194	170
มาบุญครอง (ชมพู)	5 กก.	220		196	203			199*	
# ชวนาไทย	5 กก.	250	199						
# สุพรรณหงส์	5 กก.					170			
# ฉัตร (ส้ม)	5 กก.	230	193	176	166	160*		160	
# ฉัตรอรุณ(เขียว)	5 กก.	215				150*		150*	150*
# ไวกิ่ง(เขียว)	5 กก.	220						193	168
เกษร(เขียวอ่อน)	5 กก.	220		(190)175*			179	175	(190)167
TESCO (เขียว)	5 กก.	220				166*			
ปิ่นเงิน	5 กก.	300	199				185	182	165
เอโร่	5 กก.	220							167
พระพิรุณ	5 กก.	300					185		
คาร์ฟูร์ (เขียวเข้ม)	5 กก.							179	
บัวทอง(เขียว)	5 กก.	180	170				169	170*	150
บัวทอง(ฟ้า)	5 กก.	200		183				180	160
มิตรภาพ (เขียว)	5 กก.	260		165		165			155
ข้าวหอมมะลิและข้าวมันปู									
รัฐวิทย์	5 กก.	300	259	223	241				235
รัฐวิทย์	2 กก.	130	109	89	106				
ดอกมะลิ	2 กก.	100	95		95				
ท็อป	2 กก.	95	90						
เบญจรงค์	5 กก.	280	205				184		
เนเจอร์ โชน	1.4 กก.	150				104			
ข้าวเหนียว									
รัฐวิทย์	1 กก.	45		44.50					
เทสโก้	5 กก.	180				139*			
บัวทิพย์	5 กก.	160				135	133		
แสนดี	5 กก.	180						176.50	139
คาร์ฟูร์	5 กก.							169	
บิ๊กซี	5 กก.	180							
เอโร่	5 กก.	180							135
ฉัตร	5 กก.	185					139		132

ชนิด	หน่วย	ราคา หน้าถุง	ท๊อป	ตั้งอ้วมเสง	สหกรณ์กรุงเทพ	เทสโก	บิกซี	คาร์ฟูร์	แมคโคร
ข้าวกล้องหอมมะลิ 100 %									
คุ่มค่า	5 กก.	160							
เทสโก้	5 กก.	200				173*			
เบญจรงค์	2 กก.	70							
ดอกบัว	2 กก.		86						
เนเจอร์ โชน	1.4 กก.	150	106			112			
กฟผ	2 กก.	80	75						
# เกรททาวสต์	2 กก.	180	139						
ชัยภูมิพิสัย	5 กก.	300	259	223	241				235
มาบุญครอง	2 กก.	100	100	93.50	93	96		105	
เพื่อนไทย	2 กก.								
ไทไท	2 กก.	160	120			111			
# ดอกมะลิ	2 กก.	80							
งษ์ทอง	2.5 กก.	110	107		91	99		83	
เบญจรงค์	2 กก.								
TOPS	5 กก.								
เทสโก้	2 กก.	90				85			
แสนดี	5 กก.	250							190
ข้าวขาว 100%									
สุพรรณหงส์	5 กก.								
มิตรภาพ	5 กก.			162.50					
ดอกบัว	5 กก.	190	190			178	145	178	
โคโค	5 กก.	159	149						
หงส์ทอง (น้ำเงิน)	5 กก.	230		191	198		205	209	
เพื่อนไทย	5 กก.								
เกษตร(น้ำเงิน)	5 กก.	210	169		166		163	163	
เบญจรงค์	5 กก.	220							160
สโก้ (น้ำเงิน)	5 กก.	230				199			
ปิ่นเงิน	5 กก.	250	199				175	160*	
แสนดี	5 กก.	230	205		177		189		180
พระพิรุณ	5 กก.	250							
ไวกิ่ง	5 กก.	220						190	160
มาบุญครอง (ฟ้า)	5 กก.	220	199	165	193	189	181	189	
มาบุญครอง (น้ำเงิน)	5 กก.	220							(200)180
ปทุมทอง	5 กก.	220	199						
เอโร่	5 กก.	230							175
บิกซี	5 กก.	230							
อิมพิพย์	5 กก.	220	210					190	
ข้าวขาว 5%									
โคโค	5 กก.	180	149*						
เอโร่	5 กก.	220							156
แสนดี	5 กก.	220						192.50	158
บัณฑิตน้อย	5 กก.	170			157				
ช้างคู่โลก	5 กก.	170			157				
ฉัตร(น้ำเงิน)	5 กก.	190			149			145	145
ชัยภูมิรักษ์	5 กก.				146				

ชนิด	หน่วย	ราคา หน้าถุง	ท็อป	ตั้งอ้าวแสง	สหกรณ์กรุงเทพ	เทสโก	บีจีสี่	คาร์ฟูร์	แมคโคร
ข้าวขาว 10%									
สุพรรณหงษ์	5 กก.								
ชวานาไทย	5 กก.	250	159*						159
ปทุมทิพย์	5 กก.	230							140
เซฟแพค	5 กก.								153
ท็อปส์	5 กก.	190	190						
ข้าวขาว 25%									
เฟิร์สทไพร์ช	5 กก.								
ภัตรา	5 กก.	160					160		
ข้าว (อื่น ๆ)									
คาร์ฟูร์ 35	5 กก.							145	
กสิกรไทย (ขย 35%)	5 กก.	220					155		
คุ้มคำ (ขย. 35 %)	5 กก.	150				133			
หงษ์ทอง (ข้าวสังข์หยด)	2 กก.	85		85					

* จัดรายการพิเศษ

กรมการค้าภายใน สำนักงานส่งเสริมการค้าสินค้าเกษตร โทร 02 5475400

ราคาขายปลีกข้าวสารร้านค้าทั่วไปในตลาดกรุงเทพฯ

ประจำวันที่ 22 กรกฎาคม 2551

หน่วย : บาท

ชนิด	หน่วย	ราคาหน้าถุง	ราคาจำหน่าย
บรรจุถุง			
-ข้าวหอมมะลิ 5%			
โชคกลาง	5 กก.		195
แสนดี	5 กก.	240	240
-ข้าวขาว 100%			
มานูญครอง	5 กก.	220	208 - 220
แสนดี	5 กก.	230	230
ข้าวตวง (ถัง)			
-ข้าวหอมมะลิ			
ส้มโอ	1 กก. /15 กก.		38-40/570-590
แสนดี	1 กก. /15 กก.		38-40/580
สามงู	1 กก. /15 กก.		37-38/550-570
เก้าใบโพธิ์	1 กก. /15 กก.		35-37/530-560
ดวงใจ	1 กก. /15 กก.		37-40/560-580
อื่น ๆ	1 กก. /15 กก.		35-40/520-580
-ข้าวขาว 100%			
กำไล	1 กก. /15 กก.		32-33/480-490
สาดี	1 กก. /15 กก.		33/495
กึ่งมังกร	1 กก. /15 กก.		34-35/495-510
เพชรคู่	1 กก. /15 กก.		31/465
คู่ครัว	1 กก. /15 กก.		35/520
บัวชมพู	1 กก. /15 กก.		34/510
ตราลูกโลกคู่	1 กก. /15 กก.		32-35/480-500
แสนดี	1 กก. /15 กก.		35-36/520
ไวกิ่ง	1 กก. /15 กก.		32-33/480
เรือไทย	1 กก. /15 กก.		32-33/480-490
อื่น ๆ	1 กก. /15 กก.		30-32/450-480

รายงานการติดตามภาวะตลาด "ผลิตภัณฑ์มันสำปะหลัง"

ประจำวันที่ 22 กรกฎาคม 2551

รายการสินค้า	หน่วย	ปีก่อน วันนี้ 22 ก.ค.50	ปีนี้ (2551)		+ เพิ่ม - ลด	สถานการณ์
			วันก่อน 16 ก.ค.	วันนี้ 22 ก.ค.		
1) ราคาซื้อขายในประเทศ						<p>แป้งมัน ราคาซื้อขายอ่อนตัวลงจากวันก่อน ผลจากความต้องการใช้ชะลอตัว ส่วนใหญ่ซื้อในปริมาณ ที่พอใช้ ประกอบกับโรงแป้งที่มีสินค้าในสต็อกคาดว่า ราคามีแนวโน้มจะปรับตัวลดลง จึงระบายสินค้าออก สู่ตลาดเพิ่มขึ้น</p>
มันเส้น ¹						
- ส่งมอบ ณ คลังสินค้าเขต จ.อยุธยา	บาท/กก.		5.50-5.70	5.50-5.70		
- ส่งมอบ ณ คลังสินค้าเขต จ.ชลบุรี	บาท/กก.		5.70-5.80	5.70-5.80		
แป้งมันประเภทสตาร์ช ชั้นพิเศษ ²						
- ส่งมอบ ณ คลังสินค้าเขตกรุงเทพและปริมณฑล	บาท/กก.		11.50-11.70	11.20-11.50	-0.20 ถึง -0.30	
2) ราคาส่งออก F.O.B.						
มันเส้น ¹	US\$/ตัน		185-190	185-190		
	บาท/กก.		6.18-6.35	6.18-6.35		
แป้งมันประเภทสตาร์ช ชั้นพิเศษ ²	US\$/ตัน		360-380	360-370	-10	
	บาท/กก.		12.00-12.68	11.90-12.24	-0.10 ถึง -0.44	
มันอัดเม็ดแข็ง	US\$/ตัน		-	-		
	บาท/กก.		-	-		
3) ราคาขายส่งตลาด กทม.						
แป้งมัน - ซุปเปอร์ไฮเกรด	บาท/กก.	11.00-12.00	13.00-13.20	13.00-13.20		
- ละเอียดอย่างดี	บาท/กก.	14.00-15.00	17.70-18.00	17.70-18.00		
- ละเอียดอย่างรอง	บาท/กก.	13.50-14.00	17.00-17.40	17.00-17.40		
- สาकुเม็ดเล็ก	บาท/กก.	15.00-16.00	18.00-18.50	18.00-18.50		
- สาकुเม็ดใหญ่	บาท/กก.	18.00-19.00	19.00-19.50	19.00-19.50		

ผู้รายงาน.....

(นางกฤษณา พลศักดิ์)

ผู้ตรวจ.....

(นางประจวบ กษมาประพุกทธิ)

* อัตราแลกเปลี่ยน ณ วันที่ 21 กรกฎาคม 2551 (33.0896)

รายงานการติดตามภาตลาด "ปาล์มน้ำมัน และน้ำมันปาล์ม" ในกรุงเทพมหานคร


ประจำวันที่ 22 กรกฎาคม 2551

ฟ: ราคาปาล์ม/ลิตร

รายการ	หน่วย	ราคาขายส่ง			+ เพิ่มขึ้น - ลดลง	ภาวะการค้า
		ราคาวันนีปีก่อน	ราคาวันก่อน	ราคาวันนี้		
		22 ก.ค. 50	21 ก.ค. 51	22 ก.ค. 51		
ผลปาล์มทะลาย (ราคาโรงสกัดรับซื้อ)						
คุณภาพ เปอร์เซนต์น้ำมัน (คละ)	บาท/กก.	4.20 - 4.65	5.60 - 6.50	5.50 - 6.20	-0.10ถึง-0.30	ผลปาล์มทะลายและผลปาล์มร่วง ราคาลดลง ตามความต้องการของโรงสกัดแต่ละพื้นที่ และปรับราคารับซื้อเป็นไปตามภาวะตลาด ขณะที่ปริมาณผลปาล์มมีออกสู่ตลาดต่อเนื่อง อีกทั้งโรงสกัดบางโรงมีการเสนอซื้อไว้สูงได้ปรับราคาปรับซื้อลดลง เพื่อให้สอดคล้องกับภาวะตลาด และโรงสกัดแจ้งว่า คุณภาพเปอร์เซนต์น้ำมันในช่วงนี้อยู่ในเกณฑ์สูง
- จ.กระบี่	บาท/กก.	4.50 - 4.65	5.60 - 6.10	5.50 - 5.90	-0.10ถึง-0.20	
- จ.สุราษฎร์ธานี	บาท/กก.	4.50 - 4.65	5.70 - 5.90	5.70 - 5.80	-0.10	
- จ.ชุมพร	บาท/กก.	4.20 - 4.50	6.00 - 6.50	6.00 - 6.20	-0.30	
- จ.ตรัง	บาท/กก.	4.40 - 4.60	5.80 - 6.00	5.65 - 5.95	-0.05ถึง-0.15	
- จ.สตูล	บาท/กก.	4.20 - 4.55	5.60 - 6.00	5.60 - 6.00		
คุณภาพ เปอร์เซนต์น้ำมัน (15%)	บาท/กก.	4.00 - 4.40	5.11 - 5.80	5.11 - 5.80		
- จ.กระบี่	บาท/กก.	4.30	5.40	5.30	-0.10	
- จ.สุราษฎร์ธานี	บาท/กก.	4.05	5.11	5.11		
- จ.ชุมพร	บาท/กก.	4.00	5.50	5.50		
- จ.ตรัง	บาท/กก.	4.40	5.80	5.80		
- จ.สตูล	บาท/กก.	4.20	5.60	5.60		
คุณภาพ เปอร์เซนต์น้ำมัน (17%)	บาท/กก.	4.50 - 4.65	5.90 - 6.50	5.80 - 6.20	-0.10 ถึง-0.30	น้ำมันปาล์มดิบ และน้ำมันเมล็ดในปาล์มดิบ ราคาลดลง เป็นผลกระทบจากราคาน้ำมันปาล์มดิบในตลาดมาเลเซียลดลงอีก ซึ่งส่งผลให้โรงงานสกัดต่างรอดูสถานการณ์ จึงชะลอการซื้อขาย และต่อรองราคาอยู่ที่ กก.ละ 33.50 บาท แต่ยังไม่มีการซื้อขายในบางพื้นที่ ประกอบกับผลปาล์มมีราคาอ่อนตัวลงต่อเนื่อง ส่งผลให้ระดับราคาปรับตัวลดลงอีก
- จ.กระบี่	บาท/กก.	4.65	6.10	5.90	-0.20	
- จ.สุราษฎร์ธานี	บาท/กก.	4.65	5.90	5.80	-0.10	
- จ.ชุมพร	บาท/กก.	4.50	6.50	6.20	-0.30	
- จ.ตรัง	บาท/กก.	4.60	6.00	6.00		
- จ.สตูล	บาท/กก.	4.55	6.00	6.00		
ผลปาล์มร่วง จ.ชุมพร	บาท/กก.	6.00 - 6.30	7.20 - 8.00	7.00 - 8.00	-0.20	
น้ำมันปาล์มดิบ (ราคาซื้อขายทั่วไปส่งมอบถึงผู้ซื้อ)						
- เกรด A (น้ำมันจากเปลือก)	บาท/กก.	25.75 - 26.00	34.75 - 35.00	33.75 - 34.00	-1.00	
- เกรด B (น้ำมันรวม)	บาท/กก.	24.75 - 25.00	33.25 - 33.50	32.25 - 32.50	-1.00	
น้ำมันเมล็ดในปาล์มดิบ	บาท/กก.	28.00 - 28.50	41.00 - 41.50	40.00 - 41.00	-0.50 ถึง -1.00	

รายการ	หน่วย	ราคาขายส่ง			+ เพิ่มขึ้น - ลดลง	ภาวะการค้า
		ราคาวันปีก่อน	ราคาวันก่อน	ราคาวันนี้		
		22 ก.ค. 50	21 ก.ค. 51	22 ก.ค. 51		
น้ำมันปาล์มบริสุทธิ์ * (ราคาซื้อขายทั่วไปส่งมอบถึงผู้ซื้อ)						
- โอเลอิน	บาท/กก.	31.14 - 31.51	43.48 - 43.85	43.48 - 43.85		
- สเตอริน	บาท/กก.	25.00 - 25.25	34.00 - 34.50	34.00 - 34.50		
น้ำมันปาล์มสำเร็จรูป (ราคารวม VAT)						
- ราคาขายส่ง (โรงกลั่นส่งมอบถึงยี่ปั้ว)						
- ชนิดบรรจุปีบ 12.50 กก.	บาท/กก.	37.60 - 38.00	50.80 - 51.20	50.80 - 51.20		
- ตรามรกต	บาท/ปีบ	470	640	640		
- ตราหยก	บาท/ปีบ	475	640	640		
- ตราโอลีน	บาท/ปีบ	470	635	635		
- ตราเกสร	บาท/ปีบ	470	640	640		
- ชนิดบรรจุขวด 1 ลิตร (12 ขวด/หีบ)	บาท/ขวด	35.42 - 36.25	46.67 - 47.50	46.67 - 47.50		
- ตรามรกต	บาท/หีบ	425	570	570		
- ตราหยก	บาท/หีบ	435	565	565		
- ตราโอลีน	บาท/หีบ	425	565	565		
- ตราเกสร	บาท/หีบ	435	560	560		
- ราคาขายปลีก ในตลาดกรุงเทพฯ						
- ชนิดบรรจุปีบ	บาท/กก.	38 - 40	52 - 53	52 - 53		
- ชนิดบรรจุขวด 1 ลิตร	บาท/ขวด	37 - 38	47.50 - 48.00	47.50 - 48.00		
ตลาดมาเลเซีย						
- น้ำมันปาล์มดิบ (Crude Palm Oil)	ริงกิต/ตัน	2,621.25	3,397.50	3,290.00		
"	บาท/กก.	25.68	35.02	33.81	-1.21	
- น้ำมันบริสุทธิ์ (RBD Palm Olein)	USD/ตัน	805.00	1,180.00	1,142.50		
"	บาท/กก.	27.07	39.40	38.06	-1.34	
- สเตียรินบริสุทธิ์ (RBD Stearin)	USD/ตัน	770.00	940.00	915.00		
"	บาท/กก.	25.89	31.39	30.48	-0.91	
หมายเหตุ : * น้ำมันปาล์มบริสุทธิ์เป็นราคาไม่รวม VAT						

อัตราแลกเปลี่ยน US\$ = 33.3160 บาท (อัตรากลาง)
1 ริงกิต = 10.2765 บาท (อัตรากลาง)
(21 ก.ค. 51)



(นางอมราพร อินทร์แมน)


ผู้รายงาน

รายงานการติดตามภาวะตลาด "งา" ในกรุงเทพมหานคร

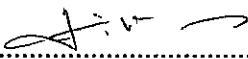
ประจำวันที่ 22 กรกฎาคม 2551

บาท/ก.ก.

รายการ	ราคาขายส่ง			+เพิ่ม -ลด	ราคาขายปลีก			+เพิ่ม -ลด	สถานการณ์
	ปีก่อน วันนี้ 22 ก.ค.50	ปีนี้ (2551)			ปีก่อน วันนี้ 22 ก.ค.50	ปีนี้ (2551)			
		วันก่อน 16 ก.ค.	วันนี้ 22 ก.ค.			วันก่อน 16 ก.ค.	วันนี้ 22 ก.ค.		
งาเกษตร	27-29	60-65	50-55	-10					งา ระดับราคาซื้อขายอ่อนตัวลงจาก วันก่อน ผลจากเป็นช่วงฤดูการผลิต สิ้นค้ามี ปริมาณออกสู่ตลาดเพิ่มขึ้น
งาดำ	28-30	110-115	105-110	-5	56-60	120-130	120-130		
งาขาวเมล็ดใหญ่	-	-	-		54-55	110-120	110-120		

ผู้รายงาน..... 

(นางกฤษณา พลศักดิ์)

ผู้ตรวจ..... 


(นางประชুম กษมาประพทธิ)

รายงานการติดตามภาวะและราคา "สัตว์น้ำ" ในตลาดกรุงเทพมหานคร
 ประจำวันที่ 22 กรกฎาคม 2551


บาท : ก.ก.

รายการ	ราคาขายส่ง			+ เพิ่ม - ลดลง	ราคาขายปลีกตลาด กทม.			+ เพิ่ม - ลดลง	ภาวะการค้า
	ปีก่อน 22 ก.ค. 50	วันก่อน 21 ก.ค. 51	วันนี้ 22 ก.ค. 51		ปีก่อน 22 ก.ค. 50	วันก่อน 21 ก.ค. 51	วันนี้ 22 ก.ค. 51		
กุ้งขาว	ตลาดกลางสมุทรสาคร							สัตว์น้ำ ราคาขายส่งสัตว์น้ำขององค์การ สะพานปลาเปลี่ยนแปลงตามปริมาณ และ คุณภาพของสินค้าที่ส่งเข้าตลาด	
- (40 ตัว/กก.)	135	135	135		210 - 230	180 - 190	180 - 190		
- (50 ตัว/กก.)	100	120	120		180 - 200	150 - 160	150 - 160		
- (60 ตัว/กก.)	90	115	115		150 - 170	140 - 150	140 - 150		
- (70 ตัว/กก.)	85	110	110		140 - 145	130 - 140	130 - 140		
- (80 ตัว/กก.)	80	105	105		130 - 140	110 - 120	110 - 120		
	องค์การสะพานปลา								
กุ้งก้ามกราม (กลาง)									
- (ป่อเลี้ยงไทย 15-16 ตัว/กก.)	235 - 265	165 - 190	160 - 190	- 5	260 - 300	240 - 260	240 - 260		
ปลาหมึกกล้วยคละ	70 - 80	60 - 100	50 - 100	- 10	120 - 130	120 - 130	120 - 130		
ปลาหมึกกระดองคละ	80 - 90	90 - 110	80 - 110	- 10	120 - 130	120 - 130	120 - 130		
หอยแครงคละ	20 - 30	25 - 45	25 - 50	+ 5	40 - 55	40 - 60	40 - 60		
หอยลายคละ	40 - 50	40 - 60	45 - 60	+ 5	70 - 90	70 - 80	70 - 80		
หอยแมลงภู่คละ	20 - 25	18 - 25	16 - 25	- 2	30 - 35	30 - 35	30 - 35		
ปลาทูต (9-12 ตัว/กก.)	40 - 55	40 - 55	40 - 55		60 - 80	50 - 70	50 - 70		
ปลาช่อน	80 - 90	75 - 100	75 - 100		100 - 120	110 - 120	110 - 120		
ปลาดุก (บิกอูย)	28 - 30	28 - 35	30 - 38	+ 2 ถึง 3	45 - 50	45 - 50	45 - 50		
ปลานิล	28 - 35	38 - 45	38 - 45		40 - 55	40 - 55	40 - 55		

ผู้ตรวจ...


 (นางอมรพร อินทร์แมน)

ผู้รายงาน...

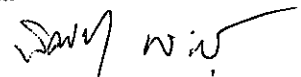

 (นางจริย สมชีพ)

รายงานการติดตามภาวะตลาด ยางพารา

ประจำวันที่ 22 กรกฎาคม 2551

รายการ	หน่วย บาท	วันนี้ปีก่อน	ราคาก่อน	ราคาวันนี้	+ เพิ่มขึ้น	ภาวะการค้า
		22 ก.ค. 50	21 ก.ค. 51	22 ก.ค. 51	- ลดลง	
ยางแผ่นดิบชั้น 3						ยางพารา ภาวะการซื้อขายเบาบางลง เนื่องจากผลกระทบจากอัตราแลกเปลี่ยนผันผวน
ราคาเกษตรกรขายได้						
- จ.สุราษฎร์ธานี	กก.	61.45	96.65	97.05	+0.40	
- จ.สงขลา	กก.	61.55	97.90	97.70	-0.20	
- นครศรีธรรมราช	กก.	61.10	97.75	96.75	-1.00	
ราคาตลาดกลาง						
- จ.สุราษฎร์ธานี	กก.	64.26	98.71	98.83	+0.12	
- จ.สงขลา	กก.	64.26	99.33	99.14	-0.19	
- จ.นครศรีธรรมราช	กก.	64.46	98.49	99.09	+0.60	
ยางแผ่นรมควันชั้น 3						
ราคา FOB ชั้น 3 กรุงเทพ	กก.	69.60	107.00	106.80	-0.20	


ผู้รายงาน.....


(นางสาวพิชชา กระบี่ทอง)

รายงานการติดตามภาวะตลาดสินค้าในกรุงเทพมหานคร
ประจำวันที่ 22 กรกฎาคม 2551 สิบเวลา 9.00 - 12.00 น.

หน่วย : บาท/กก.

ลำดับ ที่	รายการ	ราคาขายส่ง (ตลาดปากคลอง)				ราคาขายปลีก (ตลาดทั่วไป)								สถานการณ์
		คณะ			เปลี่ยนแปลง +เพิ่ม -ลด	คณะ			เปลี่ยนแปลง +เพิ่ม -ลด	คัต			เปลี่ยนแปลง +เพิ่ม -ลด	
		วันี่ปีก่อน 22 กค.50	วันก่อน 21 กค.51	วันนี่ 22 กค.51		วันี่ปีก่อน 22 กค.50	วันก่อน 21กค.51	วันนี่ 22กค.51		วันี่ปีก่อน 22 กค.50	วันก่อน 21 กค.51	วันนี่ 22 กค.51		
ผักใบ														
1	ผักคะน้า	10-15	15-18	20-22	+4ถึง5	18-20	20-22	24-25	+3ถึง4	25-30	25-30	28-35	+3ถึง5	ผักคะน้า ราคาปรับตัวสูงขึ้น เนื่องจากผลผลิต หมดรุ่น รุ่นใหม่อยู่ระหว่างการเจริญเติบโต จึงมี สินค้าออกสู่ตลาดน้อยลง ผักกวางตุ้ง ผักกาดหอม และผักชี เนื่องจาก ผลผลิตแถบ จ.เพชรบุรี จ.ราชบุรี เขตปริมณฑล อ.สามพราน จ.นครปฐม และ อ.บางบัวทอง จ. นนทบุรี ออกสู่ตลาดเพิ่มมากขึ้น ราคาจึงปรับตัว ลดลง
2	ผักบุ้งจีน	8-10	10-12	10-12		12-14	15-18	15-18		15-18	20-25	20-25		
3	ผักกวางตุ้ง	8-10	8-10	6-8	-2	12-15	15-20	12-15	-3ถึง-5	18-20	22-25	18-20	-4ถึง-5	
4	ผักกาดหอม	25-30	35-40	30-35	-5	30-35	40-45	35-40	-5	45-50	48-50	40-45	-5ถึง-8	
5	ผักกาดขาวปลี	8-12	8-10	8-10		14-18	15-18	15-18		20-25	20-25	20-25		
6	กะหล่ำปลี	8-11	8-10	8-10		15-18	15-18	15-18		20-25	20-25	20-25		
7	ผักชี*	60-70	90-100	70-80	-20	8-9	11-12	9-10	-2	10-11	13-14	11-12	-2	
8	ต้นหอม*	35-40	40-50	40-50		4-5	6-7	6-7		6-7	8-9	8-9		
9	ขึ้นฉ่าย*	60-70	25-30	25-30		7-8	4-5	4-5		9-10	6-7	6-7		
ผักผล														
1	มะระจีน	18-25	20-24	20-24		25-30	24-26	24-26		32-35	28-30	28-30		
2	มะเขือเทศสีดา	25-28	24-26	24-26		30-35	28-32	28-32		38-40	35-40	35-40		
3	มะเขือเทศผลใหญ่	20-24	12-16	12-16		24-26	20-25	20-25		30-35	30-35	30-35		
4	มะเขือเจ้าพระยา	15-20	12-15	12-15		20-25	20-25	20-25						
5	ถั่วฝักยาว	20-25	15-20	15-20		28-30	25-28	25-28		35-40	30-35	30-35		
6	แตงกวา	8-12	10-15	10-15		Dec-15	15-18	15-18		18-22	20-25	20-25		
7	พริกเขียว	12-15	8-12	8-12		15-20	14-16	14-16		22-25	18-20	18-20		
8	พริกสดชี้ฟ้า*	20-25	30-35	30-35		3-5	5-6	5-6						
9	พริกชี้หนู (จินดา)*	20-25	35-40	35-40		3-5	5-6	5-6						
10	มะนาวแป้น (เบอร์ 1-2)/ผล	1.00-1.30	1.20-1.50	1.20-1.50		1.50-1.75	1.75-2.00	1.75-2.00						
	(เบอร์ 3-4)/ผล	0.30-0.70	0.70-1.00	0.70-1.00		0.50-1.00	1.00-1.50	1.00-1.50						
ผักหัว														
1	กะหล่ำดอก	22-26	22-24	22-24		35-40	25-30	25-30		45-50	35-40	35-40		
2	หัวผักกาด	15-18	12-15	12-15		20-25	18-20	18-20		28-30	22-25	22-25		
ผักน้ำ														
1	ผักกะเจต** (1 กำ)	15-20	13-18	13-18		20-25	20-25	20-25						
2	ผักบุ้งไทย** (10 กำ)	50-60	60-70	60-70		6-7	8-9	8-9						
อื่น ๆ														
1	หน่อไม้ฝรั่ง	45-50	45-55	45-55		50-55	55-60	55-60		58-60	62-65	62-65		
2	ข้าวโพดฝักอ่อน	24-26	22-24	22-24		28-30	28-30	28-30						


(นางสาวผลิกา สุวรรณลักษณ์)
(ผู้รายงาน)

หมายเหตุ * ราคาขายปลีก หน่วย : บาท/ขีด

**ราคาขายปลีก หน่วย : บาท/กำ

รายงานการติดตามภาวะตลาด "ผลไม้" ในกรุงเทพมหานคร

ประจำวันที่ 22 กรกฎาคม 2551

รายการ	หน่วย บาท	ราคาขายส่ง			+ เพิ่มขึ้น - ลดลง	ราคาขายปลีก			+ เพิ่มขึ้น - ลดลง	ภาวะการค้า
		ปีก่อน	วันก่อน	วันนี้		ปีก่อน	วันก่อน	วันนี้		
		22 ก.ค.50	21 ก.ค. 51	22 ก.ค. 51		22 ก.ค. 50	21 ก.ค. 51	22 ก.ค. 51		
1. ส้มเขียวหวาน										<p>สับปะรดศรีราชา ราคาปรับตัวสูงขึ้น เนื่องจากเป็นช่วงผลผลิตออกสู่ตลาดน้อย</p> <p>ลำไยพันธุ์อีดอ เนื่องจากช่วงนี้ปริมาณ สินค้ามีออกสู่ตลาดลดลง ราคาจำหน่ายปรับตัว สูงขึ้น</p>
เบอร์ 6	กก.	32 - 33	32 - 35	32 - 35		40 - 42	45 - 50	45 - 50		
เบอร์ 5	กก.	26 - 29	28 - 32	28 - 32		35 - 40	38 - 40	38 - 40		
เบอร์ 4	กก.	20 - 25	23 - 25	23 - 25		25 - 30	30 - 32	30 - 32		
2. ส้มโอ										
พันธุ์ทองดี ใหญ่	ผล	25 - 30	25 - 30	25 - 30		30 - 35	30 - 35	30 - 35		
พันธุ์ทองดี เล็ก	ผล	18 - 20	18 - 20	18 - 20		20 - 25	20 - 25	20 - 25		
3. มะละกอแขกดำ	กก.	25 - 30	12 - 15	12 - 15		30 - 35	18 - 25	18 - 25		
4. แดงโมพันธุ์กินรี	กก.	12 - 13	13 - 14	13 - 14		15 - 20	18 - 20	18 - 20		
5. กล้วยหอมทอง(ใหญ่)	ผล.	2.00 - 2.50	2.00 - 2.50	2.00 - 2.50		2.50 - 3.00	2.50 - 3.00	2.50 - 3.00		
6. กล้วยน้ำว้า	หวี	15 - 20	12 - 18	12 - 18		18 - 25	15 - 25	15 - 25		
7. กล้วยไข่ (ใหญ่)	หวี	16 - 18	14 - 17	14 - 17		20 - 28	20 - 25	20 - 25		
กล้วยไข่ (กลาง)	หวี	12 - 14	10 - 13	10 - 13		15 - 18	15 - 18	15 - 18		
8. ฝรั่ง สาลี (คละ)	กก.	12 - 13	15 - 18	15 - 18		15 - 18	18 - 20	18 - 20		
ฝรั่ง (คัด)	กก.	18 - 20	20 - 22	20 - 22		20 - 25	22 - 25	22 - 25		
9. สับปะรดศรีราชา										
เบอร์ 1	กก.	10.00 - 12.00	10.00 - 12.00	13.00 - 15.00	+3	15 - 17	15 - 17	17 - 20	+2ถึง3	
เบอร์ 2	กก.	8.00 - 9.00	8.00 - 9.00	11.00 - 12.00	+3	13 - 14	13 - 14	15 - 16	+2	
เบอร์ 3	กก.	6.00 - 7.00	6.00 - 7.00	9.00 - 10.00	+3	10 - 12	10 - 12	10 - 13	+1	

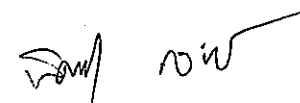
รายการ	หน่วย บาท	ราคาขายส่ง			+ เพิ่มขึ้น - ลดลง	ราคาขายปลีก			+ เพิ่มขึ้น - ลดลง	ภาวะการค้า
		ปีก่อน	วันก่อน	วันนี้		ปีก่อน	วันก่อน	วันนี้		
		22 ก.ค.50	21 ก.ค. 51	22 ก.ค. 51		22 ก.ค. 50	21 ก.ค. 51	22 ก.ค. 51		
10. เงาะโรงเรียน	กก.	12 - 14	18 - 20	18 - 20		18 - 20	20 - 25	20 - 25		
11. ทุเรียนพันธุ์หมอนทอง	กก.	30 - 32	35 - 38	35 - 38		38 - 40	45 - 50	45 - 50		
12. ลองกอง เบอร์ A	กก.	-	50 - 55	50 - 55		-	60 - 65	60 - 65		
ลองกอง เบอร์ B	กก.	25 - 35	30 - 35	30 - 35		35 - 50	45 - 50	45 - 50		
13. น้อยหน้า	กก.	30 - 35	35 - 40	35 - 40		35 - 45	40 - 45	40 - 45		
14. ลำไยพันธุ์อีดอ	กก.	20 - 35	20 - 30	28 - 32	+2ถึง8	25 - 40	25 - 40	35 - 45	+5ถึง10	

ผู้ตรวจ



(นางสาวพอลิกา สุวรรณลักษณ์)

ผู้รายงาน



(นางสาวพิณชา กระบี่ทอง)