

**ภาวะตลาดสินค้าข้าว ประจำวันที่ 10 กรกฎาคม 2551**

ชนิด	สัปดาห์ก่อน ต่ำ-สูง	วันนี้ปีก่อน 10 ก.ค. 51	วันก่อน 9 ก.ค. 51	วันนี้ 10 ก.ค. 51	เปรียบเทียบ วันนี้/วันก่อน
<b>ข้าวเปลือกเจ้านาปรัง ความชื้นไม่เกิน 15 % ปี 2551</b>					
(ราคารับจำนำข้าวเปลือกเจ้า 100 % 14,000 บาท, 5% 13,800 บาท, 10% 13,600 บาท, 15% 13,400 บาท)					
จังหวัดนครสวรรค์	12.00-12.50	6.20-6.30	12.00-12.50		
จังหวัดพิษณุโลก	12.00-13.00	6.00-6.30	12.00-13.00	12.00-13.00	
จังหวัดสุพรรณบุรี	12.60-13.80	6.40-6.50	12.60-12.70	12.60-12.70	
จังหวัดปทุมธานี	11.00-12.00	6.30-6.40	11.50-12.00	11.50-12.00	
<b>ข้าวเปลือกหอมมะลิ ปี 2550/51 (ราคารับจำนำ ปี 2550/51 9,000 - 9300 บาท/ตัน สีได้ตันข้าว 36-42 กรัม)</b>					
(สีได้ตันข้าว 36 กรัม)					
จังหวัดอุดรธานี	14.40-14.80	9.00-9.20	14.40-14.80	14.40-14.80	
จังหวัดสุรินทร์	15.00-15.10	8.90-9.00	15.00-15.10	15.00-15.10	
<b>ข้าวเปลือกหอมจังหวัด ปี 2550/51 (ราคารับจำนำ ปี 2550/51 7,500-7,800 บาท/ตัน สีได้ตันข้าว 34-40 กรัม)</b>					
จังหวัด	12.00-13.00		12.00-12.00	12.00-12.00	
<b>ข้าวเปลือกหอมปทุมธานีนาปรัง ความชื้นไม่เกิน 15 % ปี 2551</b>					
(ราคารับจำนำที่ 42 กรัม 14,000 บาท)					
จังหวัดสุพรรณบุรี	12.60-12.70	6.60-6.80	12.60-12.70	12.60-12.70	
<b>ข้าวเปลือกเหนียวเมล็ดยาวห่าปี ปี 2550/51 (ราคารับจำนำ ปี 2550/51 8,100 บาท/ตัน)</b>					
จังหวัดอุดรธานี	8.80-9.00	12.60-12.80	8.50-8.80	8.50-8.80	
<b>ข้าวสาร</b>					
ข้าวขาว 100% ชั้น 2 (ใหม่)	20.00-22.00	10.75-10.80	21.50-21.60	21.50-21.60	
ข้าวขาว 5% (ใหม่)	19.50-21.00	10.40-10.45	20.50-20.60	20.50-20.60	
ปลายข้าว เอ.วัน .เลิศ (ใหม่)	14.00-16.50	8.25-8.30	15.40-15.50	15.40-15.50	
ข้าวหนึ่ง 100%	20.50-23.10	10.75-10.80	23.00-23.10	23.00-23.10	
ปลายข้าวหนึ่ง เอ.วัน	10.00-10.05	7.55-7.60	10.00-10.05	10.00-10.05	
ข้าวหอมมะลิ 100% ชั้น 2	27.10-27.20	17.40-17.60	26.70-26.80	26.70-26.80	
ปลายข้าวหอมมะลิ	17.00-18.00	9.90-9.95	17.00-17.10	17.00-17.10	
ข้าวหอมจังหวัด	25.00-26.10	16.80-17.00	24.40-24.50	24.40-24.50	
ข้าวหอมปทุมธานี	23.00-24.00	12.70-12.90	23.40-23.50	23.40-23.50	
ปลายข้าวหอมปทุมธานี	15.90-17.50	9.10-9.15	16.40-16.50	16.40-16.50	
ข้าวเหนียว 10% เมล็ดยาว	15.45-15.60	21.20-21.40	14.90-15.00	14.90-15.00	
ปลายข้าวเหนียว เอ.วัน	12.20-12.55	15.30-15.50	12.20-12.30	12.20-12.30	
รำข้าวขาว	8.50-8.55	6.00-6.10	8.50-8.55	8.50-8.55	
<b>ข้าวสารขายปลีก</b>					
ข้าวหอมมะลิ	34.66-39.33	24.66-25.33	34.66-39.33	34.66-39.33	
ข้าวขาว 100%	31.33-33.33	16.00-17.33	31.33-33.33	31.33-33.33	
ข้าวเหนียว 10% เมล็ดยาว	17.33-18.00	21.33-22.00	17.33-18.00	17.33-18.00	

**สถานการณ์ทั่วไป**

- ข้าวเปลือก ปริมาณการซื้อขายมีไม่มาก ระดับราคาซื้อขายยังทรงตัวต่อเนื่องจากวันก่อน
- ปริมาณข้าวเปลือก ปริมาณซื้อขาย ณ ท่าข้าวลาดยาวจังหวัดนครสวรรค์และตลาดกลางสินค้าเกษตร จังหวัดพิษณุโลก เมื่อวันที่ 9 กรกฎาคม 2551 มีปริมาณ 201 และ 52 เมตริกตัน ตามลำดับ
- ข้าวสาร ภาวะการค้าค่อนข้างเงียบ ผู้ส่งออกส่วนใหญ่ชะลอการซื้อขายเพราะรอดูสถานการณ์ ขณะเดียวกัน ในระยะนี้ฝนตกชุกในแหล่งผลิตเกษตรกรไม่สามารถเก็บเกี่ยวผลผลิตได้ ส่งผลให้ปริมาณที่ออกสู่ตลาดลดน้อยลง คาดว่า ราคาจะมีแนวโน้มสูงขึ้น

**ข้าวเปลือกภูมิภาค**  
**ประจำวันที่ 7 - 10 กรกฎาคม 2551**

ชนิด	สัปดาห์ก่อน ต่ำ-สูง	จันทร์	อังคาร	พุธ	พฤหัสบดี	ศุกร์	สัปดาห์นี้ ต่ำ-สูง
------	------------------------	--------	--------	-----	----------	-------	-----------------------

บาท/1000กก.

**ข้าวเปลือกเจ้านาปรัง ความชื้นไม่เกิน 15 % ปี 2551**

(ราคารับจำหน่ายข้าวเปลือกเจ้า100% 14,000บาท, 5% 13,800 บาท, 10% 13,600 บาท, 15% 13,400 บาท)

จังหวัดนครสวรรค์	12000-12500	12000-12500	12000-12500	12000-12500 ✓			12000-12500
จังหวัดพิษณุโลก	12000-13000	12000-13000	12000-13000	12000-13000	12000-13000 ✓		12000-13000
จังหวัดสุพรรณบุรี	12600-12700	12600-12700	12600-12700	12600-12700	12600-12700		12600-12700
จังหวัดปทุมธานี	11000-12000	11500-12000	11500-12000	11500-12000	11500-12000		11500-12000

**ข้าวเปลือกหอมมะลิ ปี 2550/51 (สีได้ต้นข้าว 36-42 กรัม)**

(สีได้ต้นข้าว 36 กรัม)

จังหวัดอุดรธานี	14400-14800	14400-14800	14400-14800	14400-14800	14400-14800 ✓		14400-14800
จังหวัดสุรินทร์	15000-15100	15000-15100	15000-15100	15000-15100	15000-15100		15000-15100

**ข้าวเปลือกหอมจังหวัด ปี 2550/51 (สีได้ต้นข้าว 34-40 กรัม)**

(สีได้ต้นข้าว 40 กรัม)

จังหวัดแพร่	12000-13000	12000-12000	12000-12000	12000-12000	12000-12000		12000-12000
-------------	-------------	-------------	-------------	-------------	-------------	--	-------------

**ข้าวเปลือกหอมปทุมธานีนาปรัง ความชื้นไม่เกิน 15 % ปี 2551**

(ราคารับจำหน่ายที่ 42 กรัม 14,000 บาท)

จังหวัดสุพรรณบุรี	12600-12700	12600-12700	12600-12700	12600-12700	12600-12700		12600-12700
-------------------	-------------	-------------	-------------	-------------	-------------	--	-------------

**ข้าวเปลือกเหนียวเมล็ดยาวนาปี ปี 2550/51**

จังหวัดอุดรธานี	9000-9500	8500-8800	8500-8800	8500-8800	8500-8800 ✓		8500-8800
-----------------	-----------	-----------	-----------	-----------	-------------	--	-----------

กรมการค้าภายใน

สำนักส่งเสริมการค้าสินค้าเกษตร

โทร. 0 2547 5400

ราคาขายส่งข้าว ผลิตภัณฑ์ และกระสอบป่าน

ในตลาดกรุงเทพมหานคร

ประจำวันที่ 7 - 10 กรกฎาคม 2551

ชนิด	สีปาดหัวก่อน ต่ำ-สูง	จันทร์	อังคาร	พุธ	พฤหัสบดี	ศุกร์	สีปาดหน้า ต่ำ-สูง
ขายส่งทั่วไป ความชื้นไม่เกิน 14% เป็นราคาตามตัวอย่างที่ผู้ส่งออกหรือผู้ค้าส่งรับซื้อจากโรงสีหรือซื้อผ่านนายหน้า (หญิง) ที่ผู้ส่งออกรับซื้อด้วยเงินสด ไม่รวมกระสอบ (คำนวณราคาซื้อรวมกระสอบป่านชนิดบรรจุ 100 กก.หักด้วยราคากระสอบป่านใช้แล้วหนึ่งครั้ง) ส่งหน้าโรงเก็บข้าวของผู้ซื้อ							
บาท/100 กก.							
ข้าวขาว 100% ชั้น 1	2550-2555	2550-2555	2550-2555	2550-2555	2550-2555	2550-2555	2550-2555
ข้าวใหม่	-	-	-	-	-	-	-
ข้าวขาว 100% ชั้น 2	2400-2405	2400-2405	2400-2405	2400-2405	2400-2405	2400-2405	2400-2405
ข้าวใหม่	2000-2200	2140-2150	2100-2110	2150-2160	2150-2160	2150-2160	2100-2160
ข้าวขาว 100% ชั้น 3	2390-2395	2390-2395	2390-2395	2390-2395	2390-2395	2390-2395	2390-2395
ข้าวใหม่	1990-2180	2120-2130	2080-2090	2130-2140	2130-2140	2130-2140	2080-2140
ข้าวขาว 5%	2350-2355	2350-2355	2350-2355	2350-2355	2350-2355	2350-2355	2350-2355
ข้าวใหม่	1950-2100	2040-2050	2000-2010	2050-2060	2050-2060	2050-2060	2000-2060
ข้าวขาว 10%	2345-2350	2345-2350	2345-2350	2345-2350	2345-2350	2345-2350	2345-2350
ข้าวใหม่	1925-2080	2020-2030	1980-1990	2030-2040	2030-2040	2030-2040	1980-2040
ข้าวขาว 15%	-	-	-	-	-	-	-
ข้าวใหม่	1910-2060	2000-2010	1960-1970	2010-2020	2010-2020	2010-2020	1960-2020
ข้าวขาว 25%	-	-	-	-	-	-	-
ข้าวใหม่	1895-2040	1980-1990	1940-1950	1990-2000	1990-2000	1990-2000	1940-2000
ปลายข้าวขาว เอ.วัน.เลิศ	1400-1650	1540-1550	1540-1550	1540-1550	1540-1550	1540-1550	1540-1550
ข้าวใหม่	1400-1650	1540-1550	1540-1550	1540-1550	1540-1550	1540-1550	1540-1550
ปลายข้าวขาว เอ.วัน.พิเศษ	1390-1630	1510-1520	1510-1520	1510-1520	1510-1520	1510-1520	1510-1520
ข้าวใหม่	1390-1630	1510-1520	1510-1520	1510-1520	1510-1520	1510-1520	1510-1520
ปลายข้าวขาว ซี.วัน*	1020-1030	1020-1030	1020-1030	1020-1030	1020-1030	1020-1030	1020-1030
ข้าวเหนียว กข. 6	1695-1700	1640-1650	1640-1650	1640-1650	1640-1650	1640-1650	1640-1650
ข้าวใหม่	-	-	-	-	-	-	-
ข้าวเหนียว 10% เมล็ดยาว	1545-1550	1490-1500	1490-1500	1490-1500	1490-1500	1490-1500	1490-1500
ข้าวใหม่	-	-	-	-	-	-	-
ข้าวเหนียว 10% เมล็ดสั้น	1445-1450	1390-1400	1390-1400	1390-1400	1390-1400	1390-1400	1390-1400
ข้าวใหม่	-	-	-	-	-	-	-
ข้าวเหนียว เอ.วัน	1220-1255	1220-1230	1220-1230	1220-1230	1220-1230	1220-1230	1220-1230
ข้าวใหม่	-	-	-	-	-	-	-
ข้าวหนึ่ง 100%	2050-2310	2250-2260	2300-2310	2300-2310	2300-2310	2300-2310	2250-2310
ข้าวหนึ่ง 5%	1950-2210	2150-2160	2200-2210	2200-2210	2200-2210	2200-2210	2150-2210
ปลายข้าวหนึ่ง เอ.วัน	1000-1005	1000-1005	1000-1005	1000-1005	1000-1005	1000-1005	1000-1005
ข้าวหอมมะลิ							
100% ชั้น 1	2810-2820	2740-2750	2740-2750	2740-2750	2740-2750	2740-2750	2740-2750
ข้าวใหม่	-	-	-	-	-	-	-
100% ชั้น 2	2710-2720	2670-2680	2670-2680	2670-2680	2670-2680	2670-2680	2670-2680
ข้าวใหม่	-	-	-	-	-	-	-
ปลายข้าวหอมมะลิ	1700-1800	1700-1710	1700-1710	1700-1710	1700-1710	1700-1710	1700-1710
ข้าวใหม่	-	-	-	-	-	-	-
ข้าวหอมจังหวัด	2500-2510	2440-2450	2440-2450	2440-2450	2440-2450	2440-2450	2440-2450
ข้าวใหม่	2500-2510	-	-	-	-	-	-
ข้าวหอมปทุมธานี	2300-2400	2340-2350	2340-2350	2340-2350	2340-2350	2340-2350	2340-2350
ข้าวใหม่	-	-	-	-	-	-	-
ปลายข้าวหอมปทุมธานี	1590-1750	1640-1650	1640-1650	1640-1650	1640-1650	1640-1650	1640-1650
ข้าวใหม่	-	-	-	-	-	-	-

หมายเหตุ\* ปลายข้าวขาว ซี.วัน. เป็นราคาที่สืบเพื่อใช้ในการคำนวณอัตราส่งมอบตามโครงการรับจำนำข้าวเปลือก

## ( 7 - 10 กรกฎาคม 2551 )

ชนิด	สีน้ำตาลอ่อน ต่ำ-สูง	จันทร์	อังคาร	พุธ	พฤหัสบดี	ศุกร์	สีน้ำตาล ต่ำ-สูง
<b>รำข้าว</b>	ราคาเงินสดไม่รวมกระสอบ ส่งมอบหน้าโรงเก็บข้าวของผู้ซื้อ						บาท/100 กก.
ขาว	825-910	850-855	850-855	850-855	850-855		850-855
หนึ่ง	1005-1065	1005-1010	1005-1010	1005-1010	1005-1010		1005-1010
สกัด	580-640	580-585	580-585	580-585	580-585		580-585
กลิ้ง	100-120	100-110	100-110	100-110	100-110		100-110
<b>ข้าวสาร</b>	(ขายส่งให้ร้านขายปลีก) บาท/100 กก.						
<b>ข้าวสารเจ้า</b>							
100% (ข้าวหอม)	3200-3250	3200-3250	3200-3250	3200-3250	3200-3250		3200-3250
ข้าวใหม่	3200-3250	3200-3250	3200-3250	3200-3250	3200-3250		3200-3250
100%	2600-2650	2600-2650	2600-2650	2600-2650	2600-2650		2600-2650
ข้าวใหม่	2500-2550	2500-2550	2500-2550	2500-2550	2500-2550		2500-2550
5%	2550-2600	2550-2600	2550-2600	2550-2600	2550-2600		2550-2600
ข้าวใหม่	2450-2500	2450-2500	2450-2500	2450-2500	2450-2500		2450-2500
<b>ข้าวสารเหนียว</b>							
<b>สันป่าตอง (เขี้ยว)</b>							
100% (ใหม่)	2300-2350	2300-2350	2300-2350	2300-2350	2300-2350		2300-2350
5% (ใหม่)	1900-1950	1900-1950	1900-1950	1900-1950	1900-1950		1900-1950
<b>ข้าวสารเหนียว</b>							
10% เมล็ดยาว(ใหม่)	1650-1700	1650-1700	1650-1700	1650-1700	1650-1700		1650-1700
10% เมล็ดสั้น(ใหม่)	1595-1645	1595-1645	1595-1645	1595-1645	1595-1645		1595-1645
<b>ผลิตภัณฑ์ข้าว</b>	ราคาเงินสด (กล่องละ 10 กิโลกรัม)						
<b>แป้งข้าวเจ้าเหนียว</b>							บาท/3 กล่อง
เจ้าไม่น้ำ(3กล่อง)	895-900	895-900	895-900	895-900	895-900		895-900
เหนียวไม่น้ำ(3กล่อง)	835-840	835-840	835-840	835-840	835-840		835-840
<b>กระสอบป่าน (ทอในประเทศด้วยใยปอ) ขนาด 29 นิ้ว x 43 นิ้ว</b>	ราคาเงินสดส่งมอบถึงร้านผู้ซื้อ						บาท/1 ใบ
ใหม่	33.75-35.00	33.75-35.00	33.75-35.00	33.75-35.00	33.75-35.00		33.75-35.00
ใช้แล้ว -ไม่มีตรา	24.00-26.00	24.00-26.00	24.00-26.00	24.00-26.00	24.00-26.00		24.00-26.00
- มีตรา	17.00-19.00	17.00-19.00	17.00-19.00	17.00-19.00	17.00-19.00		17.00-19.00

ราคาขายปลีกข้าวสารในตลาดกรุงเทพ ฯ  
 ประจำวันที่ 7-10 กรกฎาคม 2551

บาท/15 กก.

ชนิด	สัปดาห์ก่อน ต่ำ-สูง	จันทร์	อังคาร	พุธ	พฤหัสบดี	ศุกร์	สัปดาห์นี้ ต่ำ-สูง
<b>100% (ข้าวหอม)</b>							
ร้านค้าปลีกทั่วไป	580-590	580-590	580-590	580-590	580-590	580-590	580-590
ข้าวใหม่	520-530	520-530	520-530	520-530	520-530	520-530	520-530
<b>ข้าวสารเจ้า 100%</b>							
ร้านค้าปลีกทั่วไป	490-500	490-500	490-500	490-500	490-500	490-500	490-500
ข้าวใหม่	470-480	470-480	470-480	470-480	470-480	470-480	470-480
<b>ข้าวสารเจ้า 5%</b>							
ร้านค้าปลีกทั่วไป	440-450	440-450	440-450	440-450	440-450	440-450	440-450
ข้าวใหม่	420-430	420-430	420-430	420-430	420-430	420-430	420-430
<b>ข้าวสารเหนียว</b>							
<b>สันป่าตอง (เขี้ยววง)</b>							
100%	390-400	390-400	390-400	390-400	390-400	390-400	390-400
5%	340-350	340-350	340-350	340-350	340-350	340-350	340-350
10% เมล็ดยาว	260-270	260-270	260-270	260-270	260-270	260-270	260-270
10% เมล็ดสั้น	210-220	210-220	210-220	210-220	210-220	210-220	210-220

กรมการค้าภายใน

สำนักส่งเสริมการค้าสินค้าเกษตร

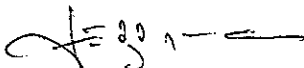
โทร. 0 2547 5400

## สถานการณ์ทั่วไป

- ข้าวเปลือก ปริมาณการซื้อขายมีไม่มาก ระดับราคาซื้อขายยังทรงตัวต่อเนื่องจากวันก่อน

- ข้าวสาร ภาวะการค้าค่อนข้างเงียบ ผู้ส่งออกส่วนใหญ่ชะลอการซื้อขายเพราะรอดูสถานการณ์

ขณะเดียวกัน ในระยะนี้ฝนตกชุกในแหล่งผลิตเกษตรกรไม่สามารถเก็บเกี่ยวผลผลิตได้ ส่งผลให้ปริมาณที่ออกสู่ตลาดลดน้อยลง คาดว่า ราคาจะมีแนวโน้มสูงขึ้น

  
..... ผู้รายงาน  
(นางประชুম กษมาประพุกหิ)







ข้าวเปลือกหอมมะลิ ปี 2550/51

หน่วย บาท/ตัน

แหล่งราคา	2551	กรกฎาคม 2551																						
	มิ.ย.	เฉลี่ย	1	2	3	4	7	8	9	10	11	14	15	16	21	22	23	24	25	28	29	30	31	
จังหวัดอุดรธานี	15052	14600	14600	14600	14600	14600	14600	14600	14600	14600	14600	14600	14600	14600	14600	14600	14600	14600	14600	14600	14600	14600	14600	
จังหวัดสุรินทร์	15169	15050	15050	15050	15050	15050	15050	15050	15050	15050	15050	15050	15050	15050	15050	15050	15050	15050	15050	15050	15050	15050	15050	
เฉลี่ย	15111	14825	14825	14825	14825	14825	14825	14825	14825	14825	14825	14825	14825	14825	14825	14825	14825	14825	14825	14825	14825	14825	14825	

ราคารับจำนำ ปี 2550/51 9,000 - 9,300 บาท/ตัน

ข้าวเปลือกเหนียว 10 % เมล็ดยาว ปี 2550/51

หน่วย บาท/ตัน

แหล่งราคา	2551	กรกฎาคม 2551																						
	มิ.ย.	เฉลี่ย	1	2	3	4	7	8	9	10	11	14	15	16	21	22	23	24	25	28	29	30	31	
จังหวัดอุดรธานี	9293	8775	8900	8900	8900	8900	8650	8650	8650	8650	8650	8650	8650	8650	8650	8650	8650	8650	8650	8650	8650	8650	8650	

ราคารับจำนำ ปี 2550/51 8,100 บาท/ตัน

ราคาข้าวสารบรรจุถุงที่ห้างสรรพสินค้าจำหน่าย  
ประจำวันที่ 10 กรกฎาคม 2551

บาท / ถุง

ชนิด	หน่วย	ราคา หน้าถุง	ท็อป	ตั้งหัวแสง	สหกรณ์กรุงเทพ	เทสโก	บิ๊กซี	คาร์ฟูร์	แมคโคร
ข้าวหอมมะลิ 100%									
บัวทิพย์	5 กก.	230							
สุรินทร์ทิพย์	5 กก.	280		230	230				
หงษ์ทอง (แดง)	5 กก.	250	240	220	219	215	223	189*	215
(ใหม่)	5 กก.	280	232*	231	230		234	229	230
มานัญครอง (แดง)	5 กก.	250	239	204.50	204	210	220	189*	210
มานัญครอง (เขียว)	5 กก.	230			189				
เกษตร (แดง)	5 กก.	250	210*	199	214		197	200	
เกษตร (เขียว)	5 กก.	240	199*	195	210	192	192	(205)190	183
เบญจรงค์	5 กก.		(280) 209	197		195	195		
ฉัตรทอง (แดง)	5 กก.	240	215*		230		200	200	
ฉัตรอุบล (เหลือง)	5 กก.	210	195*	203	203		188	186	185
ตรเพชร	5 กก.	230	217*					195	
แสนดี (ดินสยาม)	5 กก.	250			209	190		205	189
ทุ่งกุลา	5 กก.	300	259	223	241		223		235
ปิ่นเงินเพชร	5 กก.	300	215				198	189	
ไทไท(หอมมะลิอินทรีย์)	5 กก.	300	275	245					
โลโก้	5 กก.	230	200						
ดอกบัว	5 กก.	230	212			199	200	204	
เทสโก้(สีทอง)	5 กก.	230				183*			
อิมทิพย์ (กินรี)	5 กก.	250	209		193	205	215	230	215
เพื่อนไทย	5 กก.								
# ท็อป	5 กก.	220	209						
ช้างทิพย์	4 กก.	240	215*	211				207	200
ปทุมทอง	5 กก.	220	199*						178
ชามทอง	5 กก.	250	199*						
พุ่มรุ่ง	5 กก.	230			182	204			
ภูสูง	5 กก.	215							185
ศรีเมือง	5 กก.	250	229						
เอโร่(แดง)	5 กก.	250							183
เอโร่(เงิน)	5 กก.	200							175
ส.เขมราฐ	5 กก.	280		245	230				
บัวทอง (แดง)	5 กก.	220	199	194				187	170
เก็กฮวย	5 กก.				177				
บัณฑิตน้อย	5 กก.	230			189				
บิ๊กซี	5 กก.	250					189		
คาร์ฟูร์	5 กก.							169	
ข้าวหอมมะลิ 5%									
หงษ์ทอง (เขียว)	5 กก.	230	229	210	209		215	215	
แสนดี (ทุ่งกุลา)	5 กก.	240			193			207	(210)185
เอโร่	5 กก.								176
เบญจรงค์	5 กก.	180							180
เกษตร	5 กก.	230							173

ชนิด	หน่วย	ราคา หน้าถุง	ท็อป	ตั้งอ้วนเส็ง	สหกรณ์กรุงเทพ	เทสโก	บิ๊กซี	คาร์ฟูร์	แมคโคร
<b>ข้าวหอมมะลิ 10%</b>									
สุพรรณหงส์ (แดง)	5 กก.	280	205			170			175
เซฟ	5 กก.	210	209						
หงษ์ทอง (ส้ม)	5 กก.	210		215	200		205	200	
เกษตร (ม่วง)	5 กก.	230	191*	185			188	192	
# อิมทิพย์ (เขียว)	5 กก.	240	215						
# คุ้มคำ	5 กก.	185				180			
ท็อป	5 กก.								
<b>ข้าวหอมปทุมธานี 100%</b>									
ฉัตร(ม่วง)	5 กก.	195						167	165*
มาบุญครอง (ส้ม)	5 กก.	230		185		200	205	205	
ดอกบัว	5 กก.	210				194		185	189
หงษ์ทอง (ส้ม)	5 กก.	230	229	215	207		225	220	193
เทสโก้(เทา)	5 กก.	200				175			
พุ่มทิพย์	5 กก.	280							
เอโร่	5 กก.	230							179
<b>ข้าวผสม (ข้าวหอมมะลิและข้าวขาว)</b>									
แสนดี (เขียว)	5 กก.	220						194	170
มาบุญครอง (ชมพู)	5 กก.	220		196				199*	
# ชวานาไทย	5 กก.	300	199						
# สุพรรณหงส์	5 กก.					170			
# ฉัตร (ส้ม)	5 กก.	230		176	177	160*	160	160	
# ฉัตรอรุณ(เขียว)	5 กก.	215				150*		150*	150*
# ไวกิ่ง(เขียว)	5 กก.	220						193	168
เกษตร(เขียวอ่อน)	5 กก.	220					179	175	(190)167
TESCO (เขียว)	5 กก.	220				166*			
ปิ่นเงิน	5 กก.	250	199				185	(300)182	165
เอโร่	5 กก.	220							167
ประพิรุณ	5 กก.	300					185		
คาร์ฟูร์ (เขียวเข้ม)	5 กก.							175	
บัวทอง(เขียว)	5 กก.	180	170				169	170*	150
บัวทอง(ฟ้า)	5 กก.	200	199	183				180	160
มิตรภาพ (เขียว)	5 กก.	260		191		165			155
<b>ข้าวหอมมะลิและข้าวมันปู</b>									
ธัญญทิพย์	5 กก.	300	259	223	241				235
ธัญญทิพย์	2 กก.	130	109	89	106				
ดอกมะลิ	2 กก.	100	95		95				
ท็อป	2 กก.	95	90						
เบญจรงค์	5 กก.	280	205				184		
เนเจอร์ โชน	1.4 กก.					104			
<b>ข้าวเหนียว</b>									
ธัญญทิพย์	1 กก.	45		44.50					
เทสโก้	5 กก.	180				139*			
บัวทิพย์	5 กก.	150				125			
แสนดี	5 กก.	180						176.50	139
คาร์ฟูร์	5 กก.							169	
บิ๊กซี	5 กก.	180					145		
เอโร่	5 กก.	180							135
ฉัตร	5 กก.	185					139		132

ชนิด	หน่วย	ราคา หน้าถุง	ที่อป	ตั้งฮั่วเสง	สหกรณ์กรุงเทพ	เทสโก	บิกซี	คาร์ฟูร์	แมคโคร
ข้าวกล้องหอมมะลิ 100 %									
คุ้มคำ	5 กก.	160							
เทสโก้	5 กก.	200				184			
เบญจรงค์	2 กก.	70							
ดอกบัว	2 กก.		86						
เนเจอร์โซน	1.4 กก.	150	112			112			
กฟผ	2 กก.	80	75						
# เกรทฮาเวสต์	2 กก.	180	139						
ชัยภูมิพิศ	5 กก.	300			241				235
มานูญครอง	2 กก.	100	100	93.50	93				
เพื่อนไทย	2 กก.								
ไทไท	2 กก.	160	120			111			
# ดอกมะลิ	2 กก.	80							
# หงษ์ทอง	2.5 กก.	110	107		91				
เบญจรงค์	2 กก.								
TOPS	5 กก.								
เทสโก้	2 กก.	90				85			
แสนดี	5 กก.	250							190
ข้าวขาว 100%									
สุพรรณหงส์	5 กก.								
มิตรภาพ	5 กก.			162.50					
ดอกบัว	5 กก.	190	190			178		178	
โคโค	5 กก.	159	149						
หงษ์ทอง (น้ำเงิน)	5 กก.	230		204.5	182		205	202	
เพื่อนไทย	5 กก.								
เกษตร(น้ำเงิน)	5 กก.	210	169		166		163	160	
เบญจรงค์	5 กก.	220							160
เทสโก้ (น้ำเงิน)	5 กก.	230				134			
ปิ่นเงิน	5 กก.	250	199				175	160*	
แสนดี	5 กก.	230	205		177	189		192	180
พระพิรุณ	5 กก.	250					175		
ไวกิ่ง	5 กก.	220						150	160
มานูญครอง (ฟ้า)	5 กก.	220	199	172	193	189	189	189	
มานูญครอง (น้ำเงิน)	5 กก.	220							(200)180
ปทุมพิศ	5 กก.								
เอโร่	5 กก.	230							175
บิกซี	5 กก.	230					165		
อิมพิศ	5 กก.	220	210					190	
ข้าวขาว 5%									
โคโค	5 กก.	180	149*						
เอโร่	5 กก.	220							156
แสนดี	5 กก.	220						192	158
บัณฑิตน้อย	5 กก.	170			157				
ช้างคู่โลก	5 กก.	170			157				
ฉัตร(น้ำเงิน)	5 กก.				149				145
ชัยภูมิรักษ์	5 กก.				166				

ชนิด	หน่วย	ราคา หน้าถุง	ท็อป	ตั้งฮั่วเสง	สหกรณ์กรุงเทพ	เทสโก้	บิ๊กซี	คาร์ฟูร์	แมคโคร
ข้าวขาว 10%									
สุพรรณหงส์	5 กก.								
ชาวนาไทย	5 กก.	250	189						159
ปทุมทิพย์	5 กก.	230							140
เซฟแพค	5 กก.								153
ท็อปส์	5 กก.	190	190						
ข้าวขาว 25%									
เฟิร์สทไพร์ช	5 กก.								
ภัตรา	5 กก.	160					160		
ข้าวอื่น ๆ )									
คาร์ฟูร์ 35	5 กก.							145	
กลีกรไทย (ขข 35%)	5 กก.	220					155		
คุ้มคำ (ขข. 35 %)	5 กก.	150				133			
หงษ์ทอง ( ข้าวสังข์หยด )	2 กก.	85	85	85			85		

\* จัดรายการพิเศษ

กรมการค้าภายใน สำนักส่งเสริมการค้าสินค้าเกษตร โทร 02 5475400

ราคาขายปลีกข้าวสารร้านค้าทั่วไปในตลาดกรุงเทพฯ

ประจำวันที่ 10 กรกฎาคม 2551

หน่วย : บาท

ชนิด	หน่วย	ราคาหน้าถุง	ราคาจำหน่าย
<b>บรรจุถุง</b>			
<b>-ข้าวหอมมะลิ 5%</b>			
โชคลาภ	5 กก.		195
แสนดี	5 กก.	240	240
<b>-ข้าวขาว 100%</b>			
มาบุญครอง	5 กก.	220	208 - 220
แสนดี	5 กก.	230	230
<b>ข้าวตวง (ถัง)</b>			
<b>-ข้าวหอมมะลิ</b>			
ส้มโอ	1 กก. /15 กก.		38-40/570-590
แสนดี	1 กก. /15 กก.		38-40/580
สามงู	1 กก. /15 กก.		37-38/550-570
เก้าใบโพธิ์	1 กก. /15 กก.		35-37/530-560
ดวงใจ	1 กก. /15 กก.		37-40/560-580
อื่น ๆ	1 กก. /15 กก.		35-40/520-580
<b>-ข้าวขาว 100%</b>			
กำไล	1 กก. /15 กก.		32-33/480-490
สาดี	1 กก. /15 กก.		33/495
กึ่งมังกร	1 กก. /15 กก.		34-35/495-510
เพชรคู่	1 กก. /15 กก.		31/465
คู่ครัว	1 กก. /15 กก.		35/520
บัวชมพู	1 กก. /15 กก.		34/510
ตราลูกโลกคู่	1 กก. /15 กก.		32-35/480-500
แสนดี	1 กก. /15 กก.		35-36/520
ไวกิ่ง	1 กก. /15 กก.		32-33/480
เรืองไทย	1 กก. /15 กก.		32-33/480-490
อื่น ๆ	1 กก. /15 กก.		30-32/450-480

รายงานการติดตามภาวะตลาด "ผลิตภัณฑ์มันปะหลัง"

ประจำวันที่ 10 กรกฎาคม 2551

รายการสินค้า	หน่วย	ปีก่อน วันนี้ 10 ก.ค.50	ปีนี้ (2551)		+ เพิ่ม - ลด	สถานการณ์
			วันก่อน 8 ก.ค.	วันนี้ 10 ก.ค.		
<b>1) ราคาซื้อขายในประเทศ</b>						<p>มันเส้น ราคาปรับสูงขึ้น ผลจากสินค้ามีปริมาณออกสู่ตลาดน้อย ประกอบกับในแหล่งผลิตมีฝนตกทำให้ลานมันไม่สามารถตากมันได้ ขณะที่ผู้ส่งออกได้รับคำสั่งซื้อไว้ล่วงหน้า ต่างมีความต้องการสินค้าเพื่อเตรียมส่งมอบให้กับเรือที่มารับ และผู้ส่งออกบางรายในเขตอยุธยาเสนอราคารับซื้อสูงถึง กก.ละ 5.80 บาท เพื่อให้ได้สินค้าเพียงพอต่อการส่งมอบ</p>
มันเส้น <sup>1</sup>						
- ส่งมอบ ณ คลังสินค้าเขต จ.อยุธยา	บาท/กก.		5.40-5.55	5.40-5.60	+0.05	
- ส่งมอบ ณ คลังสินค้าเขต จ.ชลบุรี	บาท/กก.		5.60-5.80	5.70-5.80	+0.10	
แป้งมันประเภทสตาร์ช ชั้นพิเศษ <sup>2</sup>						
- ส่งมอบ ณ คลังสินค้าเขตกรุงเทพและปริมณฑล	บาท/กก.		11.50-11.70	11.50-11.70		
<b>2) ราคาส่งออก F.O.B.</b>						
มันเส้น <sup>1</sup>	US\$/ตัน		190	190		
	บาท/กก.		5.93	5.93		
แป้งมันประเภทสตาร์ช ชั้นพิเศษ <sup>2</sup>	US\$/ตัน		360-380	360-380		
	บาท/กก.		12.00-12.68	12.00-12.68		
มันอัดเม็ดแข็ง	US\$/ตัน		-	-		
	บาท/กก.		-	-		
<b>3) ราคาขายส่งตลาด กทม.</b>						<p>ผู้รายงาน..... (นางกฤษณา พลศักดิ์)</p> <p>ผู้ตรวจ..... (นางประทุม กษมาประพุกสิทธิ์)</p>
แป้งมัน - ซุปเปอร์ไฮเกรด	บาท/กก.	11.00-12.00	13.00-13.20	13.00-13.20		
- ละเอียดอย่างดี	บาท/กก.	14.00-15.00	17.70-18.00	17.70-18.00		
- ละเอียดอย่างรอง	บาท/กก.	13.50-14.00	17.00-17.40	17.00-17.40		
- สาคุเม็ดเล็ก	บาท/กก.	15.00-16.00	18.00-18.50	18.00-18.50		
- สาคุเม็ดใหญ่	บาท/กก.	18.00-19.00	19.00-19.50	19.00-19.50		
* อัตราแลกเปลี่ยน ณ วันที่ 7 กรกฎาคม 2551(33.3816)						

กรมการค้าภายใน สำนักงานส่งเสริมการค้าในต่างประเทศ ฝ่ายติดตามและประเมินภาวะตลาดสินค้าเกษตร โทร. 0 2547 5400

หมายเหตุ <sup>1</sup> ไร่รวมค่าแรงปลูกซึ่งจะกำไรสูงกว่าเพิ่ม = รวมค่าแรงปลูกแต่ไม่รวมค่าสีมูลค่าเพิ่ม

รายงานการติดตามภาวะตลาด "ปาล์มน้ำมัน และน้ำมันปาล์ม" ในกรุงเทพมหานคร

ประจำวันที่ 10 กรกฎาคม 2551

f: ราคาปาล์ม/ลิตร

รายการ	หน่วย	ราคาขายส่ง			+ เพิ่มขึ้น - ลดลง	ภาวะการค้า
		ราคาวันปีก่อน	ราคาวันก่อน	ราคาวันนี้		
		10 ก.ค. 50	9 ก.ค. 51	10 ก.ค. 51		
<b>ผลปาล์มทะเลาย (ราคาโรงสกัดรับซื้อ)</b>						
<b>คุณภาพ เบอร์เซนต์น้ำมัน ( คละ )</b>	บาท/กก.	4.30 - 4.80	5.80 - 6.30	5.80 - 6.40	+0.10	ผลปาล์มทะเลาย ราคาสูงขึ้นเล็กน้อย โรงสกัดปรับราคารับซื้อ ด้วย ผลปาล์มมือออกสู่ตลาดลดลงในวันนี้ จากภาวะฝนตก ราคา จึงปรับตัวสูงขึ้นตามความต้องการของโรงสกัด
- จ.กระบี่	บาท/กก.	4.75 - 4.80	6.10 - 6.20	6.10 - 6.20		
- จ.สุราษฎร์ธานี	บาท/กก.	4.60 - 4.75	5.80 - 6.05	5.90 - 6.05	+0.10	
- จ.ชุมพร	บาท/กก.	4.30 - 4.70	6.00 - 6.30	6.00 - 6.30		
- จ.ตรัง	บาท/กก.	4.60 - 4.80	6.10 - 6.30	6.15 - 6.40	+0.05ถึง0.10	
- จ.สตูล	บาท/กก.	4.30 - 4.55	5.80 - 6.10	5.80 - 6.10		
<b>คุณภาพ เบอร์เซนต์น้ำมัน ( 15% )</b>	บาท/กก.	4.14 - 4.60	5.20 - 6.10	5.29 - 6.20	+0.09ถึง0.10	
- จ.กระบี่	บาท/กก.	4.50	5.50	5.50		
- จ.สุราษฎร์ธานี	บาท/กก.	4.14	5.20	5.29	+0.09	
- จ.ชุมพร	บาท/กก.	4.30	5.40	5.40		
- จ.ตรัง	บาท/กก.	4.60	6.10	6.20	+0.10	
- จ.สตูล	บาท/กก.	4.30	5.80	5.80		
<b>คุณภาพ เบอร์เซนต์น้ำมัน ( 17% )</b>	บาท/กก.	4.55 - 4.80	6.05 - 6.30	6.05 - 6.40	+0.10	น้ำมันปาล์มดิบ ราคาทรงตัว แม้ว่าภาวะตลาดจะชะลอตัวก็ตาม แต่ ความผันผวนของราคาน้ำมันปาล์มดิบตลาดมาเลเซีย โรงสกัด จึงต่างตรึงราคาไว้ เพื่อดูแลสุขภาพการณ
- จ.กระบี่	บาท/กก.	4.80	6.20	6.20		
- จ.สุราษฎร์ธานี	บาท/กก.	4.75	6.05	6.05		
- จ.ชุมพร	บาท/กก.	4.70	6.30	6.30		
- จ.ตรัง	บาท/กก.	4.80	6.30	6.40	+0.10	
- จ.สตูล	บาท/กก.	4.55	6.10	6.10		
<b>ผลปาล์มร่วง จ.ชุมพร</b>	บาท/กก.	6.30 - 6.70	7.00 - 7.80	7.00 - 7.80		
<b>น้ำมันปาล์มดิบ (ราคาซื้อขายทั่วไปส่งมอบถึงผู้ซื้อ)</b>						
- เกรด A (น้ำมันจากเปลือก)	บาท/กก.	25.50 - 25.75	36.25 - 36.50	36.25 - 36.50		
- เกรด B (น้ำมันรวม)	บาท/กก.	24.25 - 24.50	34.75 - 35.00	34.75 - 35.00		
<b>น้ำมันเมล็ดในปาล์มดิบ</b>	บาท/กก.	27.50 - 28.00	42.50 - 43.00	42.50 - 43.00		



รายการ	หน่วย	ราคาขายส่ง			+ เพิ่มขึ้น - ลดลง	ภาวะการค้า
		ราคาวันปีก่อน	ราคาวันก่อน	ราคาวันนี้		
		10 ก.ค. 50	9 ก.ค. 51	10 ก.ค. 51		
<b>น้ำมันปาล์มบริสุทธิ์</b> *(ราคาซื้อขายทั่วไปส่งมอบถึงผู้ซื้อ)						
- โอเลอิน	บาท/กก.	31.14 - 31.51	44.60	44.60		
- สเตอริน	บาท/กก.	25.00 - 25.25	34.50 - 35.00	34.50 - 35.00		
<b>น้ำมันปาล์มสำเร็จรูป</b> (ราคารวม VAT)						
- ราคาขายส่ง (โรงกลั่นส่งมอบถึงมือ)						
- ชนิดบรรจุปีบ 12.50 กก.	บาท/กก.	<b>37.60 - 38.00</b>	<b>52.00</b>	<b>52.00</b>		
- ตรามรกต	บาท/ปีบ	470	650	650		
- ตราหยก	บาท/ปีบ	475	650	650		
- ตราโอลีน	บาท/ปีบ	470	650	650		
- ตราเกสร	บาท/ปีบ	470	650	650		
- ชนิดบรรจุขวด 1 ลิตร (12 ขวด/หีบ)	บาท/ขวด	<b>35.42 - 36.25</b>	<b>47.50</b>	<b>47.50</b>		
- ตรามรกต	บาท/หีบ	425	570	570		
- ตราหยก	บาท/หีบ	435	570	570		
- ตราโอลีน	บาท/หีบ	425	570	570		
- ตราเกสร	บาท/หีบ	435	570	570		
- ราคาขายปลีก ในตลาดกรุงเทพฯ						
- ชนิดบรรจุปีบ	บาท/กก.	38 - 40	52 - 55	52 - 55		
- ชนิดบรรจุขวด 1 ลิตร	บาท/ขวด	37 - 38	47.50 - 48.00	47.50 - 48.00		
<b>ตลาดมาเลเซีย</b>		<b>(9 ก.ค.50)</b>	<b>(8 ก.ค. 51)</b>	<b>(9 ก.ค. 51)</b>		
- น้ำมันปาล์มดิบ (Crude Palm Oil)	ริงกิต/ตัน	<b>2,625.00</b>	<b>3,452.50</b>	<b>3,501.25</b>		
"	บาท/กก.	25.71	35.62	36.27	+0.65	
- น้ำมันบริสุทธิ์ (RBD Palm Olein)	USD/ตัน	<b>800.00</b>	<b>1,195.00</b>	<b>1,215.00</b>		
"	บาท/กก.	27.13	40.26	40.93	+0.67	
- สเตียร์บริสุทธิ์ (RBD Stearin)	USD/ตัน	<b>765.00</b>	<b>950.00</b>	<b>965.00</b>		
"	บาท/กก.	25.95	32.00	32.51	+0.51	
หมายเหตุ : * น้ำมันปาล์มบริสุทธิ์เป็นราคาไม่รวม VAT						

อัตราแลกเปลี่ยน US\$ = 33.6880 บาท (อัตรากลาง)  
 1 ริงกิต = 10.3593 บาท (อัตรากลาง)  
 (9 ก.ค. 51)



ผู้รายงาน  
 (นางอมราพร อินทร์แมน)

รายงานการติดตามราคา และราคา ถั่วเหลืองและผลิตภัณฑ์ และน้ำมันรำข้าว ในตลาดกรุงเทพมหานคร  
 ประจำวันที่ 10 กรกฎาคม 2551

Agri. รายงาน ราคาเกษตร.ดล.

รายการสินค้า	หน่วย	ปีก่อน วันนี้ 10 ก.ค. 50	ราคาขายส่ง		+ เพิ่ม - ลด	สถานการณ์
			วันก่อน 4 ก.ค. 51	วันนี้ 10 ก.ค. 51		
<b>เมล็ดถั่วเหลือง</b>						
เกรดแปรรูปผลิตภัณฑ์อาหาร	บาท/กก.	14.50 - 15.00	26.00 - 27.00	26.00 - 27.00		น้ำมันรำข้าวบริสุทธิ์ ราคาสูงขึ้นเนื่องจาก ต้นทุนการผลิตสูง อีกทั้งปริมาณสินค้าออกสู่ตลาดน้อย ไม่เพียงพอกับความต้องการของผู้บริโภค
เกรดผลิตอาหารสัตว์	บาท/กก.	12.75 - 13.25	24.00 - 25.00	24.00 - 25.00		
เกรดสกัดน้ำมัน (สกัดน้ำมันความชื้นไม่เกิน 13%)	บาท/กก.	11.60 - 12.00	21.75 - 22.00	21.75 - 22.00		
<b>น้ำมันถั่วเหลืองบริสุทธิ์</b>						
ชนิดบรรจุถัง (200 ลิตร)	บาท/กก.	34.24 - 34.78	52.75 - 53.50	52.75 - 53.50		
ชนิดบรรจุปีป 13.75 ลิตร	บาท/กก.	36.98 - 37.60	55.64 - 56.40	55.64 - 56.40		
<b>ชนิดบรรจุขวด 1 ลิตร (หน้าโรงงาน)</b>						
ตรางู่น	บาท/ขวด	36.00 - 36.25	46.75 - 46.85	46.75 - 46.85		
ตรากุ๊ก	บาท/ขวด	35.50 - 35.83	46.50 - 46.85	46.50 - 46.85		
<b>ชนิดบรรจุขวด 1 ลิตร (ขายส่ง)</b>						
ตรางู่น	บาท/ขวด	36.16 - 36.50	48.75 - 49.33	48.75 - 49.33		
ตรากุ๊ก	บาท/ขวด	35.92 - 36.25	48.50 - 49.00	48.50 - 49.00		
<b>น้ำมันรำข้าวบริสุทธิ์</b>						
ชนิดบรรจุปีป 13.75 ลิตร	บาท/กก.	36.38 - 37.84	53.92 - 55.21	56.67 - 58.21	+2.75ถึง3.00	
ชนิดบรรจุขวด 1 ลิตร (หน้าโรงงาน)						
ตราคิง	บาท/ขวด	34.92 - 35.32	46.50 - 46.85	46.85 - 48.85	+0.35ถึง2.00	
ตราซิม	บาท/ขวด	34.55 - 35.00	46.65 - 46.85	46.85 - 49.60	+0.20ถึง2.75	
<b>ราคาขายปลีก - ชนิดขวด 1 ลิตร</b>						
<b>น้ำมันถั่วเหลือง</b>						
- ตรางู่น	บาท/ขวด	38.00 - 40.00	49.50 - 52.00	49.50 - 52.00		
- ตรากุ๊ก	บาท/ขวด	38.00 - 40.00	49.50 - 52.00	49.50 - 52.00		
<b>น้ำมันรำข้าวบริสุทธิ์</b>						
- ตราคิง	บาท/ขวด	38.00 - 40.00	49.50 - 52.00	49.50 - 53.50	+1.50	
- ตราซิม	บาท/ขวด	38.00 - 40.00	49.50 - 52.50	49.50 - 54.50	+2.00	

ผู้รายงาน.....  
 (นางลัดดา บุญมา)

ผู้ตรวจ.....  
 (นางอมราพร อินทร์แมน)

รายงานการติดตามภาวะและราคา "สุกร" ในตลาดกรุงเทพมหานคร

วันที่ 10 กรกฎาคม 2551

หน่วย : บาท/ตัว/กก.

รายการ	ราคาขายส่ง			+เพิ่ม -ลดลง	ราคาขายปลีก			+เพิ่ม -ลดลง	ภาวะการค้า
	ราคาวันนี้ปีก่อน	ราคาวันก่อน	ราคาวันนี้		ราคาวันนี้ปีก่อน	ราคาวันก่อน	ราคาวันนี้		
	10 ก.ค. 50	7 ก.ค. 51	10 ก.ค. 51		10 ก.ค. 50	7 ก.ค. 51	10 ก.ค. 51		
<b>สุกร</b>									<b>สุกรมีชีวิต</b>
ลูกสุกร ทัวไป (นน. 12 กก./ตัว)	900	800	800						วันพระนี้ (10 ก.ค. 51) ราคาสุกรมีชีวิต
ลูกสุกร ซี.พี. (นน. 16 กก./ตัว)	1,100	1,000	1,000		(ราคาลูกสุกรและสุกรมีชีวิตเป็นราคา				อ่อนตัวลงอีก กก.ละ 1.00 บาท จากเดิม กก.ละ
สุกรมีชีวิต ทัวไป	42.00 - 43.00	49.00 - 50.00	48.00 - 49.00	-1	ณ แหล่งผลิตสำคัญ)				50 - 51 บาท เหลือ กก.ละ 49 - 50 บาท ทั้งนี้ด้วย
สุกรมีชีวิต ฟาร์ม	43.00 - 44.00	50.00 - 51.00	49.00 - 50.00	-1	[จ.ราชบุรี นครปฐม ฉะเชิงเทราและชลบุรี]				ปริมาณมีออกสู่ตลาดมากเกินความต้องการอย่าง
สุกรชำแหละ ทัวไป	51.00 - 52.00	60.00 - 61.00	60.00 - 61.00						ต่อเนื่อง ขณะที่ภาวะตลาดสุกรชำแหละชะลอตัว
สุกรชำแหละ ฟาร์ม	52.00 - 53.00	61.00 - 62.00	61.00 - 62.00						กำลังซื้อลดลง โรงฆ่าและผู้ค้าส่งสุกรชำแหละ
สุกรชำแหละ เนื้อสัน - สันใน	89 - 90	92 - 93	92 - 93		95 - 98	115 - 120	115 - 120		(หมูซีก) จึงปรับราคารับซื้อสุกรมีชีวิตลดลง เพื่อ
- สันนอก	78 - 79	87 - 88	87 - 88		85 - 90	110 - 115	110 - 115		ให้สอดคล้องกับภาวะตลาด
เนื้อแดง - ตะโพก	73 - 74	83 - 87	83 - 87		85 - 90	100 - 110	100 - 110		
- ไหล่	68 - 69	78 - 82	78 - 82		80 - 85	100 - 105	100 - 105		
เนื้อสามชั้น	72 - 78	87 - 100	87 - 100		80 - 85	100 - 105	100 - 105		
มันแข็ง	30 - 34	43 - 44	43 - 44		34 - 37	45 - 48	45 - 48		
เศษมัน	17 - 20	26 - 27	26 - 27		18 - 25	35 - 40	35 - 40		
มันเปลว	13 - 14	20 - 22	20 - 22		15 - 18	26 - 33	26 - 33		

F. สุกร/สืเหลือ

  
 (นางอมราพร อินทร์แมน) ผู้รายงาน

หมายเหตุ : ราคาขายส่งเนื้อสันใน -มันเปลว ใช้เพื่อศึกษาวิเคราะห์ไม่สมควรเผยแพร่

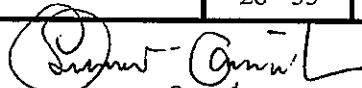
ฝ่ายติดตามและประเมินภาวะตลาดสินค้าเกษตร สำนักส่งเสริมการค้าสินค้าเกษตร โทร. 02-5475400

รายงานการติดตามภาวะและราคา "สัตว์น้ำ" ในตลาดกรุงเทพมหานคร  
 ประจำวันที่ 10 กรกฎาคม 2551

บาท : ก.ร

รายการ	ราคาขายส่ง			+ เพิ่ม - ลดลง	ราคาขายปลีกตลาด กทม.			+ เพิ่ม - ลดลง	ภาวะการค้า
	ปีก่อน 10 ก.ค. 50	วันก่อน 9 ก.ค. 51	วันนี้ 10 ก.ค. 51		ปีก่อน 10 ก.ค. 50	วันก่อน 9 ก.ค. 51	วันนี้ 10 ก.ค. 51		
กุ้งขาว	ตลาดกลางสมุทรสาคร							สัตว์น้ำ ราคาขายส่งสัตว์น้ำขององค์การ สะพานปลาเปลี่ยนแปลงตามปริมาณ และ คุณภาพของสินค้าที่ส่งเข้าตลาด	
- (40 ตัว/กก.)	140	130	130		210 - 230	180 - 190	180 - 190		
- (50 ตัว/กก.)	105	115	115		180 - 200	150 - 160	150 - 160		
- (60 ตัว/กก.)	95	110	110		150 - 170	140 - 150	140 - 150		
- (70 ตัว/กก.)	90	100	105		140 - 145	130 - 140	130 - 140		
- (80 ตัว/กก.)	85	100	100		130 - 140	110 - 120	110 - 120		
	องค์การสะพานปลา								
กุ้งก้ามกราม (กลาง)									
- (ป๋อเลี้ยงไทย 15-16 ตัว/กก.)	230 - 260	165 - 190	165 - 190		260 - 300	240 - 260	240 - 260		
ปลาหมึกกล้วยคละ	70 - 80	80 - 100	80 - 100		120 - 130	120 - 130	120 - 130		
ปลาหมึกกระดองคละ	80 - 90	90 - 110	90 - 110		120 - 130	120 - 130	120 - 130		
หอยแครงคละ	25 - 40	30 - 45	25 - 45	- 5	40 - 55	40 - 60	40 - 60		
หอยลายคละ	30 - 50	40 - 60	45 - 60	+ 5	70 - 90	70 - 80	70 - 80		
หอยแมลงภู่คละ	20 - 25	18 - 25	18 - 25		30 - 35	30 - 35	30 - 35		
ปลาทุสด (9-12 ตัว/กก.)	40 - 55	40 - 55	40 - 55		60 - 80	50 - 70	50 - 70		
ปลาช่อน	80 - 90	75 - 100	75 - 100		100 - 120	110 - 120	110 - 120		
ปลาดุก (บึกอูย)	25 - 35	30 - 35	30 - 35		45 - 50	45 - 50	45 - 50		
ปลานิล	28 - 35	38 - 45	38 - 45		40 - 55	40 - 55	40 - 55		

ผู้ตรวจ...

  
 (นางอมราพร อินทร์แมน)

ผู้รายงาน...

  
 (นางจรรย์ สมชีพ)

รายงานการติดตามภาวะตลาด ยางพารา

ประจำวันที่ 10 กรกฎาคม 2551

รายการ	หน่วย บาท	วันนี้ปีก่อน	ราคาก่อน	ราคาวันนี้	+ เพิ่มขึ้น	ภาวะการค้า	
		10 ก.ค. 50	9 ก.ค. 51	10 ก.ค. 51	- ลดลง		
<b>ยางแผ่นดิบชั้น 3</b>							
<b>ราคาเกษตรกรขายได้</b>							
- จ.สุราษฎร์ธานี	กก.	61.50	99.50	<b>100.50</b>	+1.00	ยางพารา ราคาเคลื่อนไหวตามความผันผวนของตลาด ต่างประเทศ	
- จ.สงขลา	กก.	61.45	100.60	<b>100.60</b>	-		
- นครศรีธรรมราช	กก.	60.80	100.20	<b>100.20</b>	-		
<b>ราคาตลาดกลาง</b>							
- จ.สุราษฎร์ธานี	กก.	63.45	102.21	<b>102.21</b>	-		
- จ.สงขลา	กก.	62.99	102.12	<b>102.15</b>	+0.03		
- จ.นครศรีธรรมราช	กก.	63.40	102.29	<b>102.20</b>	-0.09		
<b>ยางแผ่นรมควันชั้น 3</b>							
ราคา FOB ชั้น 3 กรุงเทพ	กก.	69.50	108.30	<b>108.00</b>	-0.30		

ผู้รายงาน.....



*พิณฟ้า ทรัพย์*

(นางสาวพิณฟ้า กระบี่ทอง)

รายงานการติดตามภาวะตลาดสินค้าในกรุงเทพมหานคร  
 ประจําวันที่ 10 กรกฎาคม 2551 สิบเวลา 9.00 - 12.00 น.

หน่วย : บาท/กก.

ลำดับ ที่	รายการ	ราคาขายส่ง (ตลาดปากคลอง)				ราคาขายปลีก (ตลาดทั่วไป)								สถานการณ์
		กละ			เปลี่ยนแปลง +เพิ่ม -ลด	กละ			เปลี่ยนแปลง +เพิ่ม -ลด	คัต			เปลี่ยนแปลง +เพิ่ม -ลด	
		วันนึ่งปีก่อน 10 กค.50	วันก่อน 9 กค.51	วันนี้ 10 กค.51		วันนึ่งปีก่อน 10 กค.50	วันก่อน 9 กค.51	วันนี้ 10กค.51		วันนึ่งปีก่อน 10 กค.50	วันก่อน 9 กค.51	วันนี้ 10 กค.51		
<b>ผักใบ</b>													ภาวะการค้าปกติ ปริมาณสินค้ามีเข้าสู่ตลาดมากขึ้น เนื่องจากฝนตกต่อเนื่องทำให้เกษตรกรเร่งเก็บเกี่ยวผลผลิตออกสู่ตลาดเพื่อหลีกเลี่ยงความเสียหาย ราคาซื้อขายโดยทั่วไปทรงตัวเท่ากับวันก่อน	
1	ผักคะน้า	28-30	12-15	12-15		32-35	18-20	18-20		40-45	25-30	25-30		
2	ผักบุ้งจีน	7-10	6-10	6-10		12-15	12-15	12-15		18-20	18-20	18-20		
3	ผักกวางตุ้ง	8-10	8-10	8-10		12-15	15-20	15-20		18-20	22-25	22-25		
4	ผักกาดหอม	70-80	25-30	25-30		75-80	30-35	30-35		90-100	38-40	38-40		
5	ผักกาดขาวปลี	8-12	8-10	8-10		4-18	15-18	15-18		20-25	20-25	20-25		
6	กะหล่ำปลี	8-11	8-10	8-10		15-18	15-18	15-18		20-25	20-25	20-25		
7	ผักชี*	100-120	40-50	40-50		12-13	5-6	5-6		14-15	7-8	7-8		
8	ต้นหอม*	40-50	40-50	40-50		5-6	6-7	6-7		7-8	8-9	8-9		
9	ชี้น่าย*	80-100	30-45	30-45		9-10	5-6	5-6		11-12	7-8	7-8		
<b>ผักผล</b>														
1	มะระจีน	18-25	20-24	20-24		25-30	24-26	24-26		32-35	28-30	28-30		
2	มะเขือเทศสีดา	25-28	24-26	24-26		30-35	28-32	28-32		38-40	35-40	35-40		
3	มะเขือเทศผลใหญ่	20-24	18-20	18-20		24-26	28-30	28-30		30-35	35-40	35-40		
4	มะเขือเจ้าพระยา	18-20	12-15	12-15		22-25	20-25	20-25						
5	ถั่วฝักยาว	25-30	15-20	15-20		30-35	25-28	25-28		40-45	30-35	30-35		
6	แตงกวา	14-16	10-15	10-15		18-22	15-18	15-18		22-25	20-25	20-25		
7	ฟักเขียว	12-15	8-12	8-12		15-20	14-16	14-16		22-25	18-20	18-20		
8	พริกสดชี้ฟ้า*	20-25	30-35	30-35		3-5	5-6	5-6						
9	พริกชี้หนู (จินดา)*	20-25	25-30	25-30		3-5	4-5	4-5						
10	มะนาวแป้น (เบอร์ 1-2)/ผล	1.00-1.30	1.20-1.50	1.20-1.50		1.50-1.75	1.75-2.00	1.75-2.00						
	(เบอร์ 3-4)/ผล	0.50-0.90	0.70-1.00	0.70-1.00		0.75-1.25	1.00-1.50	1.00-1.50						
<b>ผักหัว</b>														
1	กะหล่ำดอก	25-30	22-24	22-24		35-40	25-30	25-30		45-50	35-40	35-40		
2	หัวผักกาด	15-18	12-15	12-15		20-25	18-20	18-20		28-30	22-25	22-25		
<b>ผักน้ำ</b>														
1	ผักกะเจด** (1 กำ)	15-20	13-18	13-18		20-25	20-25	20-25						
2	ผักบุ้งไทย** (10 กำ)	50-60	60-70	60-70		6-7	8-9	8-9						
<b>อื่น ๆ</b>														
1	หน่อไม้ฝรั่ง	45-50	45-55	45-55		50-55	55-60	55-60		58-60	62-65	62-65		
2	ข้าวโพดฝักอ่อน	24-26	22-24	22-24		28-30	28-30	28-30						

  
 (นางสุกครัตน์ จันทร์ประทีป) (ผู้รายงาน)  
  
 (นางสาวพอลิกา สุวรรณลักษณ์) (ผู้ตรวจ)

หมายเหตุ \* ราคาขายปลีก หน่วย : บาท/ขีด

\*\*ราคาขายปลีก หน่วย : บาท/กำ