

ภาวะตลาดสินค้าข้าว ประจำวันที่ 17 ตุลาคม 2551

ชนิด	สัปดาห์ก่อน ต่ำ-สูง	วันนี้ปีก่อน 17 ต.ค.50	วันก่อน 16 ต.ค. 51	วันนี้ 17 ต.ค. 51	เปรียบเทียบ วันนี้/วันก่อน
ข้าวเปลือกเจ้านาปรัง ความชื้นไม่เกิน 15 % ปี 2551					
(ราคารับจำนำข้าวเปลือกเจ้า 100 % 14,000 บาท , 5% 13,800 บาท, 10% 13,600 บาท, 15% 13,400 บาท)					
จังหวัดพิษณุโลก	10.00-11.00	5.90-6.00	10.00-10.50	10.00-10.50	
จังหวัดสุพรรณบุรี	11.90-12.00	6.30-6.40	10.40-10.50	10.40-10.50	
จังหวัดปทุมธานี	10.00-11.50	6.30-6.40	10.00-10.50	10.00-10.50	
ข้าวเปลือกเจ้านาปี ปี 2551/52					
จังหวัดนครสวรรค์	11.00-11.50		11.00-11.50		
ข้าวเปลือกหอมมะลิ ปี 2550/51 (ราคารับจำนำ ปี 2550/51 9,000 - 9300 บาท/ตัน สีได้ต้นข้าว 36-42 กรัม)					
(สีได้ต้นข้าว 36 กรัม)					
จังหวัดอุดรธานี	12.80-13.00	9.00-9.20	12.50-13.00	12.50-13.00	
จังหวัดสุรินทร์	15.00-15.10	9.10-9.20	14.50-14.60	14.20-14.30	- 0.30
ข้าวเปลือกหอมปทุมธานีนาปรัง ความชื้นไม่เกิน 15 % ปี 2551					
(ราคารับจำนำที่ 42 กรัม 14,000 บาท)					
จังหวัดสุพรรณบุรี	11.90-12.00	6.50-6.70	11.10-11.20	11.10-11.20	
ข้าวเปลือกเหนียวเมล็ดยาวนาปี ปี 2550/51 (ราคารับจำนำ ปี 2550/51 8,100 บาท/ตัน)					
จังหวัดอุดรธานี	7.50-7.70	12.60-12.80	7.00-7.50	6.80-7.00	- 0.20 ถึง - 0.50
ข้าวสาร					
ข้าวขาว 100% ชั้น 2 (ใหม่)	20.40-21.10	10.75-10.80	20.50-20.60	20.40-20.50	- 0.10
ข้าวขาว 5% (ใหม่)	18.40-19.60	10.55-10.60	18.50-18.60	18.40-18.50	- 0.10
ปลายข้าว เอ.วัน .เลิศ (ใหม่)	10.00-11.40	9.60-9.65	9.00-9.10	9.00-9.10	
ข้าวเหนียว 100%	19.40-20.10	11.10-11.15	19.00-19.10	18.90-19.00	- 0.10
ปลายข้าวเหนียว เอ.วัน	9.90-10.00	7.65-7.70	9.90-10.00	9.90-10.00	
ข้าวหอมมะลิ 100% ชั้น 2	24.20-24.80	17.70-17.90	24.20-24.30	24.20-24.30	
ปลายข้าวหอมมะลิ	17.90-18.00	10.35-10.40	17.90-18.00	17.90-18.00	
ข้าวหอมปทุมธานี	23.00-23.50	11.90-12.10	22.50-22.60	22.40-22.50	- 0.10
ปลายข้าวหอมปทุมธานี	16.00-16.10	9.85-9.90	16.00-16.10	15.00-15.10	- 1.00
ข้าวเหนียว 10% เมล็ดยาว	13.80-13.90	23.00-23.50	13.80-13.90	13.80-13.90	
ปลายข้าวเหนียว เอ.วัน	10.20-10.50	11.10-11.30	10.00-10.10	10.00-10.10	
รำข้าวขาว	5.40-5.60	6.70-6.80	5.60-5.70	5.60-5.70	
ข้าวสารขายปลีก					
ข้าวหอมมะลิ	32.66-37.33	24.66-25.33	32.00-36.66	32.00-36.66	
ข้าวขาว 100%	30.66-32.66	16.00-17.33	30.00-32.00	30.00-32.00	
ข้าวเหนียว 10% เมล็ดยาว	16.00-16.66	23.33-24.00	15.33-16.00	15.33-16.00	

สถานการณ์ทั่วไป

- **ข้าวเปลือก** ข้าวเปลือกหอมมะลิ จ.สุรินทร์ และ ข้าวเปลือกเหนียวเมล็ดยาว จ. อุดรธานี ราคาอ่อนตัวลง เนื่องจากเกษตรกรเร่งนำข้าวในยุ้งฉางออกจำหน่ายเพิ่มขึ้น เพื่อเตรียมพื้นที่ไว้รองรับผลผลิตฤดูใหม่
- **ข้าวเปลือก** ปริมาณซื้อขาย ณ ท่าข้าวลาดยาวจังหวัดนครสวรรค์และตลาดกลางสินค้าเกษตร จังหวัดพิษณุโลก เมื่อวันที่ 16 ตุลาคม 2551 มีปริมาณ 105 และ 30 เมตริกตัน ตามลำดับ
- **ข้าวสาร** โรงสีส่วนใหญ่ระบายข้าวในสต็อกออกสู่ตลาดเพิ่มขึ้น เพื่อเตรียมพื้นที่สำหรับข้าวฤดูใหม่ ขณะที่ ผู้ส่งออกรอดูสถานการณ์และนโยบายภาครัฐ จึงชะลอการสั่งซื้อ ส่งผลให้ราคาข้าวอ่อนตัวลง

ข้าวเปลือกภูมิภาค
ประจำวันที 13-17 ตุลาคม 2551

ชนิด	สัปดาห์ก่อน ต่ำ-สูง	จันทร์	อังคาร	พุธ	พฤหัสบดี	ศุกร์	สัปดาห์นี้ ต่ำ-สูง
------	------------------------	--------	--------	-----	----------	-------	-----------------------

บาท/1000กก.

ข้าวเปลือกเจ้านาปรัง ความชื้นไม่เกิน 15 % ปี 2551

(ราคารับจำนำข้าวเปลือกเจ้า 100% 14,000 บาท, 5% 13,800 บาท, 10% 13,600 บาท, 15% 13,400 บาท)

จังหวัดพิษณุโลก	10000-11000	10000-10500	10000-10500	10000-10500	10000-10500	10000-10500	10000-10500
จังหวัดสุพรรณบุรี	11900-12000	11900-12000	11100-11200	10400-10500	10400-10500	10400-10500	10400-12000
จังหวัดปทุมธานี	10000-11500	10000-10500	10000-10500	10000-10500	10000-10500	10000-10500	10000-10500

ข้าวเปลือกเจ้านาปี ปี 2551/52

จังหวัดนครสวรรค์	11000-11500	11000-11500	11000-11500	11000-11500	11000-11500		11000-11500
------------------	-------------	-------------	-------------	-------------	-------------	--	-------------

ข้าวเปลือกหอมมะลิ ปี 2550/51 (สีได้ต้นข้าว 36-42 กรัม)

(สีได้ต้นข้าว 36 กรัม)

จังหวัดอุดรธานี	12800-13000	12800-13000	12800-13000	12800-13000	12500-13000	12500-13000	12500-13000
จังหวัดสุรินทร์	15000-15100	14500-14600	14500-14600	14500-14600	14500-14600	14200-14300	14200-14600

ข้าวเปลือกหอมปทุมธานีนาปรัง ความชื้นไม่เกิน 15 % ปี 2551

(ราคารับจำนำที่ 42 กรัม 14,000 บาท)

จังหวัดสุพรรณบุรี	11900-12000	11900-12000	11900-12000	11100-11200	11100-11200	11100-11200	11100-12000
-------------------	-------------	-------------	-------------	--------------------	-------------	-------------	-------------

ข้าวเปลือกเหนียวเมล็ดยาวนาปี ปี 2550/51

จังหวัดอุดรธานี	7500-7700	7500-7700	7500-7700	7500-7700	7000-7500	6800-7000	6800-7700
-----------------	-----------	-----------	-----------	-----------	------------------	------------------	-----------

กรมการค้าภายใน

สำนักส่งเสริมการค้าสินค้าเกษตร

โทร. 0 2547 5400

ราคาขายส่งข้าว ผลิตภัณฑ์ และกระสอบป่าน

ในตลาดกรุงเทพมหานคร

ประจำวันที่ 13 - 17 ตุลาคม 2551

ชนิด	สีปาดหัวก่อน ต่ำ-สูง	จันทร์	อังคาร	พุธ	พฤหัสบดี	ศุกร์	สีปาดหัว ต่ำ-สูง
------	-------------------------	--------	--------	-----	----------	-------	---------------------

ขายส่งทั่วไป ความชื้นไม่เกิน 14% เป็นราคาตามตัวอย่างที่ผู้ส่งออกหรือผู้ค้าส่งรับซื้อจากโรงสีหรือซื้อผ่านนายหน้า (หญิง) ที่ผู้ส่งออกรับซื้อด้วยเงินสด
ไม่รวมกระสอบ (คำนวณราคาซื้อรวมกระสอบป่านชนิดบรรจุ 100 กก.หักด้วยราคากระสอบป่านใช้แล้วหนึ่งครั้ง) ส่งหน้าโรงเก็บข้าวของผู้ซื้อ

บาท/100 กก.

ข้าวขาว 100% ชั้น 1	2440-2450	2340-2350	2340-2350	2340-2350	2340-2350	2340-2350	2340-2350
ข้าวใหม่	-	-	-	-	-	-	-
ข้าวขาว 100% ชั้น 2	2310-2320	2210-2220	2210-2220	2210-2220	2210-2220	2210-2220	2210-2220
ข้าวใหม่	2040-2110	2040-2050	2050-2060	2050-2060	2050-2060	2040-2050	2040-2060
ข้าวขาว 100% ชั้น 3	2290-2300	2190-2200	2190-2200	2190-2200	2190-2200	2190-2200	2190-2200
ข้าวใหม่	2010-2080	2010-2020	2020-2030	2020-2030	2020-2030	2010-2020	2010-2030
ข้าวขาว 5%	2250-2260	2150-2160	2150-2160	2150-2160	2150-2160	2150-2160	2150-2160
ข้าวใหม่	1840-1960	1840-1850	1850-1860	1850-1860	1850-1860	1840-1850	1840-1860
ข้าวขาว 10%	2240-2250	2140-2150	2140-2150	2140-2150	2140-2150	2140-2150	2140-2150
ข้าวใหม่	1770-1890	1770-1780	1780-1790	1780-1790	1780-1790	1770-1780	1770-1790
ข้าวขาว 15%	-	-	-	-	-	-	-
ข้าวใหม่	1690-1810	1690-1700	1700-1710	1700-1710	1700-1710	1690-1700	1690-1710
ข้าวขาว 25%	-	-	-	-	-	-	-
ข้าวใหม่	1610-1730	1610-1620	1620-1630	1620-1630	1620-1630	1610-1620	1610-1630
ปลายข้าวขาว เอ.วัน.เลิศ	1000-1140	1000-1010	1000-1010	1000-1010	900-910	900-910	900-1010
ข้าวใหม่	1000-1140	1000-1010	1000-1010	1000-1010	900-910	900-910	900-1010
ปลายข้าวขาว เอ.วัน.พิเศษ	960-1100	960-970	960-970	960-970	860-870	860-870	860-970
ข้าวใหม่	960-1100	960-970	960-970	960-970	860-870	860-870	860-970
ปลายข้าวขาว ซี.วัน*	860-940	860-870	860-870	860-870	820-830	820-830	820-870
ข้าวเหนียว กข. 6	1450-1460	1450-1460	1450-1460	1450-1460	1450-1460	1450-1460	1450-1460
ข้าวใหม่	-	-	-	-	-	-	-
ข้าวเหนียว 10% เมล็ดยาว	1380-1390	1380-1390	1380-1390	1380-1390	1380-1390	1380-1390	1380-1390
ข้าวใหม่	-	-	-	-	-	-	-
ข้าวเหนียว 10% เมล็ดสั้น	1280-1290	1280-1290	1280-1290	1280-1290	1280-1290	1280-1290	1280-1290
ข้าวใหม่	-	-	-	-	-	-	-
ปลายข้าวเหนียว เอ.วัน	1020-1050	1040-1050	1040-1050	1040-1050	1000-1010	1000-1010	1000-1050
ข้าวใหม่	-	-	-	-	-	-	-
ข้าวหนึ่ง 100%	1940-2010	1900-1910	1900-1910	1900-1910	1900-1910	1890-1900	1890-1910
ข้าวหนึ่ง 5%	1840-1960	1800-1810	1800-1810	1800-1810	1800-1810	1790-1800	1790-1810
ปลายข้าวหนึ่ง เอ.วัน	990-1000	990-1000	990-1000	990-1000	990-1000	990-1000	990-1000
ข้าวหอมมะลิ							
100% ชั้น 1	2500-2560	2500-2510	2500-2510	2500-2510	2500-2510	2500-2510	2500-2510
ข้าวใหม่	-	-	-	-	-	-	-
100% ชั้น 2	2420-2480	2420-2430	2420-2430	2420-2430	2420-2430	2420-2430	2420-2430
ข้าวใหม่	-	-	-	-	-	-	-
ปลายข้าวหอมมะลิ	1790-1800	1790-1800	1790-1800	1790-1800	1790-1800	1790-1800	1790-1800
ข้าวใหม่	-	-	-	-	-	-	-
ข้าวหอมปทุมธานี	2300-2350	2300-2310	2290-2300	2290-2300	2250-2260	2240-2250	2240-2310
ข้าวใหม่	-	-	-	-	-	-	-
ปลายข้าวหอมปทุมธานี	1600-1610	1600-1610	1600-1610	1600-1610	1600-1610	1500-1510	1500-1610
ข้าวใหม่	-	-	-	-	-	-	-

หมายเหตุ* ปลายข้าวขาว ซี.วัน. เป็นราคาที่สืบเพื่อใช้ในการคำนวณอัตราส่งมอบตามโครงการรับจำนำข้าวเปลือก

ราคาขายปลีกข้าวสารในตลาดกรุงเทพฯ ฯ

ประจำวันที่ 13 - 17 ตุลาคม 2551

บาท/15 กก.

ชนิด	สัปดาห์ก่อน ต่ำ-สูง	จันทร์	อังคาร	พุธ	พฤหัสบดี	ศุกร์	สัปดาห์นี้ ต่ำ-สูง
------	------------------------	--------	--------	-----	----------	-------	-----------------------

100% (ข้าวหอม)

ร้านค้าปลีกทั่วไป	550-560	540-550	540-550	540-550	540-550	540-550	540-550
ข้าวใหม่	490-500	480-490	480-490	480-490	480-490	480-490	480-490

ข้าวสารเจ้า 100%

ร้านค้าปลีกทั่วไป	480-490	470-480	470-480	470-480	470-480	470-480	470-480
ข้าวใหม่	460-470	450-460	450-460	450-460	450-460	450-460	450-460

ข้าวสารเจ้า 5%

ร้านค้าปลีกทั่วไป	420-430	410-420	410-420	410-420	410-420	410-420	410-420
ข้าวใหม่	400-410	390-400	390-400	390-400	390-400	390-400	390-400

ข้าวสารเหนียว

สันป่าตอง (เขี้ยววง)

100%	350-360	340-350	340-350	340-350	340-350	340-350	340-350
5%	300-310	290-300	290-300	290-300	290-300	290-300	290-300
10% เมล็ดยาว	240-250	230-240	230-240	230-240	230-240	230-240	230-240
10% เมล็ดสั้น	200-210	190-200	190-200	190-200	190-200	190-200	190-200

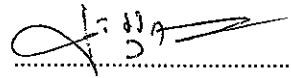
กรมการค้าภายใน

สำนักส่งเสริมการค้าสินค้าเกษตร

โทร. 0 2547 5400

สถานการณ์ทั่วไป

- ข้าวเปลือก ข้าวเปลือกหอมมะลิ จ.สุรินทร์ และ ข้าวเปลือกเหนียวเมล็ดยาว จ.อุดรธานี ราคาอ่อนตัวลง เนื่องจากเกษตรกรเร่งนำข้าวในยุ้งฉางออกจำหน่ายเพิ่มขึ้น เพื่อเตรียมพื้นที่ไว้รองรับผลผลิตฤดูใหม่
- ข้าวสาร โรงสีส่วนใหญ่เริ่มระบายข้าวในสต็อกออกสู่ตลาดเพิ่มขึ้น เพื่อเตรียมพื้นที่สำหรับข้าวฤดูใหม่ ขณะที่ ผู้ส่งออกรอดูสถานการณ์และนโยบายภาครัฐ จึงชะลอการสั่งซื้อ ส่งผลให้ราคาข้าวอ่อนตัวลง



ผู้รายงาน

(นางประชุม กษมาประพฤทธิ)

ข้าวเปลือกหอมมะลิ ปี 2550/51

หน่วย บาท/ตัน

แหล่งราคา	2551	ตุลาคม 2551																								
	ก.ย.	เฉลี่ย	1	2	3	6	7	8	9	10	13	14	15	16	17	20	21	22	23	24	27	28	29	30	31	
จังหวัดอุดรธานี	12864	12877	12900	12900	12900	12900	12900	12900	12900	12900	12900	12900	12900	12750	12750											
จังหวัดสุรินทร์	14659	14835	15050	15050	15050	15050	15050	15050	15050	15050	15050	14550	14550	14550	14550	14250										
เฉลี่ย	13762	13856	13975	13975	13975	13975	13975	13975	13975	13725	13725	13725	13725	13650	13500											
			ราคารับจำนำ ปี 2550/51 9,000 - 9,300 บาท/ตัน																							

ข้าวเปลือกเหนียว 10 % เมล็ดยาว ปี 2550/51

หน่วย บาท/ตัน

แหล่งราคา	2551	ตุลาคม 2551																								
	ก.ย.	เฉลี่ย	1	2	3	6	7	8	9	10	13	14	15	16	17	20	21	22	23	24	27	28	29	30	31	
จังหวัดอุดรธานี	7582	7519	7600	7600	7600	7600	7600	7600	7600	7600	7600	7600	7600	7600	7250	6900										
			ราคารับจำนำ ปี 2550/51 8,100 บาท/ตัน																							

ราคาข้าวสารบรรจุถุงที่ห้างสรรพสินค้าจำหน่าย

ประจำวันที่ 17 ตุลาคม 2551

บาท / ถุง

ชนิด	หน่วย	ราคาหน้าถุง	ที่อป	ตั้งอ้วแสง	สหกรณ์กรุงเทพ	เทสโก	บิ๊กซี	คาร์ฟูร์	แมคโคร
ข้าวหอมมะลิ 100%									
บัวทิพย์	5 กก.	230				178			
สุรินทร์ทิพย์	5 กก.	280	239	214	214				
หงษ์ทอง (แดง)	5 กก.	250	219	220	205	205	189	189	199
(ใหม่)	5 กก.	280	229	231	214		189	192	207
มาบุญครอง (แดง)	5 กก.	250	215	204	225	215	198	195	195
มาบุญครอง (เขียว)	5 กก.	230			(180)180			179	195
เกษตร (แดง)	5 กก.	220	189	194	193		186	185	
เกษตร (เขียว)	5 กก.	210	199	187	187	185	180	(185)179	177
เบญจรงค์	5 กก.	280	209	179		195	195		175
ฉัตรทอง (แดง)	5 กก.	255	(240)195		(270)230		207	(240)198	
ฉัตรอุบล (เหลือง)	5 กก.	210	(200)195	203	203		(200)180	(200)182	179
ฉัตรเพชร	5 กก.	230	(210)209					192	
แสนดี (ถิ่นสยาม)	5 กก.	250	(250)215		209	189		165	178
ทุ่งกุลา	5 กก.	300	259	223	241		217	230	235
ปิ่นเงินเพชร	5 กก.	300	190				159*	165*	
ไทไท(หอมมะลิอินทรีย์)	5 กก.	300	239	233.00					
โคโค	5 กก.	230	195						
ดอกบัว	5 กก.	230	185*			159	198	199	
เทสโก้(สีทอง)	5 กก.	230				183			
อิมทิพย์ (กินรี)	5 กก.	250	205		172	195	215	195	174
เพื่อนไทย	5 กก.								
# ที่อป	5 กก.	220	209						
ช้างทิพย์	4 กก.	240	219	211		209		207	200
ปทุมทอง	5 กก.	220	199						
ชามทอง	5 กก.	250	169						
พนมรุ้ง	5 กก.	230		189	182	189	169*		
รุ้ง	5 กก.	215							185
ศรีเมือง	5 กก.	250	209						
เอโร่(แดง)	5 กก.	260							176
เอโร่(เงิน)	5 กก.	250							163
ส.เขมราฐ	5 กก.	280		218	203				
บัวทอง (แดง)	5 กก.	220		194				187	155
เก็กฮวย	5 กก.				217				
บัณฑิตน้อย	5 กก.	230			173				
บิ๊กซี	5 กก.	250					179		
คาร์ฟูร์	5 กก.							159*	
ข้าวหอมมะลิ 5%									
หงษ์ทอง (เขียว)	5 กก.	230	210	210	198		192	192	
ฉลาดชิม	5 กก.							160	
เอโร่	5 กก.	240							183
เบญจรงค์	5 กก.	180							
เกษตร	5 กก.	230	185						170

ชนิด	หน่วย	ราคา หน้าถุง	ท้อป	ตั้งอ้าวเส็ง	สหกรณ์กรุงเทพ	เทสโก้	บิกซี	คาร์ฟูร์	แมคโคร
ข้าวหอมมะลิ 10%									
สุพรรณหงส์ (แดง)	5 กก.	280	205			170	158		165
เซฟ	5 กก.	210	179						
หงษ์ทอง (ส้ม)	5 กก.	210	205	201	193		206	179	
เกษตร (ม่วง)	5 กก.	200	180*	174			171	167	
# อิมทิพย์ (เขียว)	5 กก.	240	193			180			
# คุ้มคำ	5 กก.	185				180			
ท้อป	5 กก.								
ข้าวหอมปทุมธานี 100%									
ฉัตร(ม่วง)	5 กก.	195						179	170
มานูญครอง	5 กก.	230		189	209	180	187	180	
ดอกบัว	5 กก.	210				180		165	
หงษ์ทอง (ส้ม)	5 กก.	240	210	220	214		224	188	
เทสโก้(เทา)	5 กก.	200				175			
ปทุมทิพย์	5 กก.	280					182		
เอโร่	5 กก.	230							180
ข้าวผสม (ข้าวหอมมะลิและข้าวขาว)									
แสนดี (เขียว)	5 กก.	220						157	175
มานูญครอง (ชมพู)	5 กก.	220		182	203			175	
# ขาวนาไทย	5 กก.	250	(300)199						
# สุพรรณหงส์	5 กก.					170			
# ฉัตร (ส้ม)	5 กก.	195	(205)172	176	164	160	155	157	160
# ฉัตรอรุณ(เขียว)	5 กก.	190				160	(175)155	(175)149	150
# ไวกิ่ง(เขียว)	5 กก.	220						169	175
เกษตร(เขียวอ่อน)	5 กก.	190		173		166*	172	167	159
TESCO (เขียว)	5 กก.	220				166			
ปิ่นเงิน	5 กก.	300	179				185	182	158
เอโร่	5 กก.	220							173
พระพิรุณ	5 กก.	300					185		
คาร์ฟูร์ (เขียวเข้ม)	5 กก.							169	
บัวทอง(เขียว)	5 กก.	180	159				139	139	135
บัวทอง(ฟ้า)	5 กก.	200		157			165	149*	145
มิตรภาพ (เขียว)	5 กก.	260		157		165*			150
ข้าวหอมมะลิและข้าวมันปู									
ธัญญทิพย์	5 กก.	300	255	223	241				235
ธัญญทิพย์	2 กก.	130	109	89	130				
ดอกมะลิ	2 กก.	100	95		95				
ท้อป	2 กก.	95	92						
เบญจรงค์	5 กก.	280							
เนเจอร์โซน	1.4 กก.	150	112			104			
ข้าวเหนียว									
ธัญญทิพย์	1 กก.	45	45	44.50					
เทสโก้	5 กก.	180				132			
บัวทิพย์	5 กก.	160				133	132		
แสนดี	5 กก.	180						136	145
คาร์ฟูร์	5 กก.							145	
บิกซี	5 กก.	160					132		
เอโร่	5 กก.	180							143
ฉัตร	5 กก.	185					(170)123		119

ชนิด	หน่วย	ราคา หน้าถุง	ท็อป	ตั้งหัวแสง	สหกรณ์กรุงเทพ	เทสโก	บิ๊กซี	การ์ฟูร์	แมคโคร
ข้าวกล้องหอมมะลิ 100 %									
คู้มค่า	5 กก.					159			
เทสโก้	5 กก.	200				173*			
อิมทิพย์	5 กก.	250							185
เอโร่	5 กก.	250							185
ธัญญาทิพย์	5 กก.	300	259	223	241				235
แสนดี	5 กก.	250							190
TOPS	2 กก.	90	85						
เบญจรงค์	2 กก.	120		80		89	89		
ดอกบัว	2 กก.		90			76			
เนเจอร์โซน	1.4 กก.	150	106			112			
กฟผ	2 กก.	80	75			80			
# เกรทหาเวสต์	2 กก.	180	(150)123			130			
มาบุญครอง	2 กก.	100	(110)110	99	92	96	96	100	
ไทไท	2 กก.	160	(160)105	129		111			
# ดอกมะลิ	2 กก.	100	95		85				
# หงษ์ทอง	2.5 กก.	120	(140)117	99	113	99	110	107	
เทสโก้	2 กก.	90				85			
ข้าวขาว 100%									
สุพรรณหงส์	5 กก.								
มิตรภาพ	5 กก.	230		141.00			138		
ดอกบัว	5 กก.	190	169			167		155	
โคโค	5 กก.	159	159						
หงส์ทอง (น้ำเงิน)	5 กก.	230		204.50	177		206	175	
เพื่อนไทย	5 กก.								
เกษตร(น้ำเงิน)	5 กก.	180	160	161	161		(180)158	156	
เบญจรงค์	5 กก.	220		147					140
เทสโก้ (น้ำเงิน)	5 กก.	230				129			
ปิ่นเงิน	5 กก.	250					149	149	129
แสนดี	5 กก.	230	176*		177	168	169	175	169
พระพิรุณ	5 กก.	250					175		
ไวกิ่ง	5 กก.	220						169	152
มาบุญครอง (ฟ้า)	5 กก.	220	180	172	171	169*	175	169	
มาบุญครอง (น้ำเงิน)	5 กก.	200							165
พนมรุ้ง	5 กก.	210		162		179			
เอโร่	5 กก.	230							147
บิ๊กซี	5 กก.	230					159		
อิมทิพย์	5 กก.	220	180					139	
ข้าวขาว 5%									
โคโค	5 กก.	180	152						
เอโร่	5 กก.	220							
แสนดี	5 กก.	220						149	152
บัณฑิตน้อย	5 กก.	170			147				
ช้างคู่โลก	5 กก.	170			147				
ฉัตร(น้ำเงิน)	5 กก.	190			163			157	157
ธัญญารักษ์	5 กก.				145				

ชนิด	หน่วย	ราคา หน้าถุง	ที่อป	ตั้งอ้าวแสง	สหกรณ์กรุงเทพ	เทสโก	บิ๊กซี	คาร์ฟูร์	แมคโคร
ข้าวขาว 10%									
สุพรรณหงส์	5 กก.		205						
ชานาไทย	5 กก.	250	159						119
ปทุมทิพย์	5 กก.	230							130
เซฟแพค	5 กก.								145
ท็อปส์	5 กก.	190	169*						
ข้าวขาว 25%									
เฟิร์สทไฟรซ์	5 กก.								
ภัตรา	5 กก.	160					155		
ข้าว(อื่น ๆ)									
เซฟแพค (ขข 35%)	5 กก.	180							182
คาร์ฟูร์ (ขข 35 %)	5 กก.							145	
กลีกรไทย (ขข 35%)	5 กก.	220					155		
คุ้มคำ(ขข. 35 %)	5 กก.	150				133			
หงษ์ทอง (ข้าวสังข์หยด)	2 กก.	95	85	75			81	83	

* จัดรายการพิเศษ

กรมการค้าภายใน สำนักงานส่งเสริมการค้าสินค้าเกษตร โทร 02 5475400

ราคาขายปลีกข้าวสารร้านค้าทั่วไปในตลาดกรุงเทพฯ

ประจำวันที่ 17 ตุลาคม 2551

หน่วย : บาท

ชนิด	หน่วย	ราคาหน้าถุง	ราคาจำหน่าย
บรรจุถุง			
-ข้าวหอมมะลิ 100%			
หงษ์ทอง	5 กก.	250	210
-ข้าวขาว 100%			
มานุญครอง	5 กก.	220	185
ข้าวตวง (ถัง)			
-ข้าวหอมมะลิ			
ส้มโอ	1 กก. /15 กก.		35-37/540-560
แสนดี	1 กก. /15 กก.		34-36/500-530
สามงู	1 กก. /15 กก.		34-36/510-540
เก้าใบโพธิ์	1 กก. /15 กก.		30-32/450-480
ดวงใจ	1 กก. /15 กก.		35-37/530-550
อื่น ๆ	1 กก. /15 กก.		29-30/420-440
-ข้าวขาว 100%			
กำไล	1 กก. /15 กก.		28-30/420-450
สาดี	1 กก. /15 กก.		29/420
กึ่งมังกร	1 กก. /15 กก.		28-31/420-460
เพชรคู่	1 กก. /15 กก.		29/430
นกนางแอ่น	1 กก. /15 กก.		31/450
บัวชมพู	1 กก. /15 กก.		28-30/420-450
ตราลูกโลกคู่	1 กก. /15 กก.		30-32/440-480
แสนดี	1 กก. /15 กก.		31-33/450-480
ไวกิ่ง	1 กก. /15 กก.		28-30/420-450
เรืองไทย	1 กก. /15 กก.		28-29/420-430
อื่น ๆ	1 กก. /15 กก.		29-30/430-450

รายงานการติดตามภาวะตลาดสินค้า ข้าวโพดและถั่วชนิดต่าง ๆ ในกรุงเทพมหานคร

ประจำวันที่ 17 ตุลาคม 2551


บาท/ กก.


รายการ	ปี 2550	ปี 2551		การเปลี่ยนแปลง + เพิ่ม - ลด	สถานการณ์
	วันนี้ปีก่อน 17 ต.ค. 50	วันก่อน 16 ต.ค. 51	วันนี้ 17 ต.ค. 51		
ราคาขายส่ง					<p>ข้าวโพดและถั่วชนิดต่าง ๆ</p> <p>ไซโล หยุตแจ้งราคาซื้อขายข้าวโพดชั่วคราว เนื่องจากรอดูสถานการณ์ ราคา และนโยบายของภาครัฐ โรงงานอาหารสัตว์ คัดเกรดสินค้าก่อนรับซื้อ เพื่อต้องการข้าวโพดที่มีคุณภาพดี แต่ซื้อได้ในปริมาณไม่มากนัก ส่วนระดับราคาซื้อขายยังคงทรงตัว</p> <p style="text-align: right;">ผู้รายงาน (นางประจักษ์ กษมาประพฤษ)</p>
ข้าวโพด	ไซโล	8.33-8.42	หยุดรับซื้อชั่วคราว	หยุดรับซื้อชั่วคราว	
	โรงงานอาหารสัตว์	8.67-8.73	7.68-7.72	7.68-7.72	
ข้าวฟ่าง	ขาว	-	-	-	
	แดง	-	-	-	
ถั่วเขียวผิวมัน	อย่างดี	24.00-25.00	26.00-27.00	26.00-27.00	
	อย่างรอง	19.00-20.00	20.00-21.00	20.00-21.00	
ถั่วดำ		18.00-20.00	23.00-24.00	23.00-24.00	

รายงานการติดตามภาวะตลาด "ผลิตภัณฑ์มันสำปะหลัง"

ประจำวันที่ 17 ตุลาคม 2551

รายการสินค้า	หน่วย	ปีก่อน วันนี้ 17 ต.ค.50	ปีนี้ (2551)		+ เพิ่ม - ลด	สถานการณ์	
			วันก่อน 13 ต.ค.	วันนี้ 17 ต.ค.			
1) ราคาซื้อขายในประเทศ							
มันเส้น ¹							
- ส่งมอบ ณ คลังสินค้าเขต จ.อยุธยา	บาท/กก.	4.80-5.00	3.90-4.30	3.90-4.30		ผลิตภัณฑ์มันสำปะหลัง ราคาทรงตัวอยู่ในเกณฑ์ต่ำ การซื้อขายค่อนข้างเงียบ เนื่องจากความต้องการภายในและต่างประเทศชะลอตัว ผู้ประกอบการต่างรอดูนโยบายภาครัฐ	
- ส่งมอบ ณ คลังสินค้าเขต จ.ชลบุรี	บาท/กก.	5.00-5.05	4.30-4.40	4.30-4.40			
แป้งมันประเภทสตาร์ช ชั้นพิเศษ ²							
- ส่งมอบ ณ คลังสินค้าเขตกรุงเทพและปริมณฑล	บาท/กก.	11.50-11.70	9.10-9.50	9.10-9.50			
2) ราคาส่งออก F.O.B.							
มันเส้น ¹							
	US\$/ตัน	160-165	-	-			
	บาท/กก.	5.45-5.62	-	-			
แป้งมันประเภทสตาร์ช ชั้นพิเศษ ²							
	US\$/ตัน	350-360	280-290	280-290			
	บาท/กก.	11.90-12.24	9.55-9.90	9.55-9.90			
มันอัดเม็ดแข็ง							
	US\$/ตัน	180-190	-	-			
	บาท/กก.	6.12-6.46	-	-			
3) ราคาขายส่งตลาด กทม.							
แป้งมัน - ชูปเปอร์ไฮเกรด							
	บาท/กก.	12.30-12.60	12.00-12.20	12.00-12.20			
- ละเอียดอย่างดี							
	บาท/กก.	16.00-16.25	17.00-17.50	17.00-17.50			
- ละเอียดอย่างรอง							
	บาท/กก.	14.50-15.00	16.20-16.70	16.20-16.70			
- สาकुเม็ดเล็ก							
	บาท/กก.	16.50-17.00	17.40-17.80	17.40-17.80			
- สาकुเม็ดใหญ่							
	บาท/กก.	18.50-19.00	18.20-18.70	18.20-18.70			
*อัตราแลกเปลี่ยน ณ วันที่ 25 ก.ย.51 (33.8063)							
**อัตราแลกเปลี่ยน ณ วันที่ 6 ต.ค.51 (34.1369)							

ผู้รายงาน..... 
 (นางกัญญา พลศักดิ์)

ผู้ตรวจ..... 
 (นางประจุม กษมาประพฤทธิ)

รายงานการติดตามภาวะตลาด "ปาล์มน้ำมัน และน้ำมันปาล์ม" ในกรุงเทพมหานคร


ประจำวันที่ 17 ตุลาคม 2551

ร: ราคาปาล์ม/ลิตร

รายการ	หน่วย	ราคาขายส่ง			+ เพิ่มขึ้น - ลดลง	ภาวะการค้า
		ราคาวันนี้ปีก่อน	ราคาวันก่อน	ราคาวันนี้		
		17 ต.ค. 50	16 ต.ค. 51	17 ต.ค. 51		
ผลปาล์มทะเลาย (ราคาโรงสกัดรับซื้อ)						
คุณภาพ เปอร์เซนต์น้ำมัน (คละ)						
- จ.กระบี่	บาท/กก.	4.30 - 4.85	2.60 - 3.20	2.60 - 3.20		ผลปาล์มทะเลาย ราคาลดลงที่ จ.สตูล โรงงานสกัดปรับราคารับซื้อ ผลปาล์มลดลง ตามความต้องการ
- จ.สุราษฎร์ธานี	บาท/กก.	4.60 - 4.70	2.80 - 2.90	2.80 - 2.90		
- จ.ชุมพร	บาท/กก.	4.80 - 4.85	2.70 - 3.20	2.70 - 3.20		
- จ.ตรัง	บาท/กก.	4.60 - 4.80	2.80 - 3.00	2.80 - 3.00		
- จ.สตูล	บาท/กก.	4.30 - 4.50	2.60 - 2.80	2.60 - 2.70	-0.10	
คุณภาพ เปอร์เซนต์น้ำมัน (15%)						น้ำมันปาล์มดิบ น้ำมันเมล็ดในปาล์มและน้ำมันปาล์มบริสุทธิ์ ราคาลดลง โรงสกัดปรับราคาจำหน่ายลดลง เพื่อให้ ตลาดคล่องตัวขึ้น และต่างรอดูสถานการณ์ ด้วยเข้าวันนี้ ตลาดมาเลเซียปรับราคาสูงขึ้นประมาณ 40 - 50 ริงกิต/ตัน การซื้อขายที่ กก.ละ 16.00 บาท จึงมีเพียงประปราย อย่างไรก็ตาม ส่งผลให้ราคาน้ำมันเมล็ดในปาล์มดิบ น้ำมันปาล์มบริสุทธิ์ (สเตอร์น) ลดลงตาม
- จ.กระบี่	บาท/กก.	4.20	2.70	2.70		
- จ.สุราษฎร์ธานี	บาท/กก.	4.14	2.55	2.55		
- จ.ชุมพร	บาท/กก.	4.40	2.70	2.70		
- จ.ตรัง	บาท/กก.	4.60	2.80	2.80		
- จ.สตูล	บาท/กก.	4.30	2.60	2.60		
คุณภาพ เปอร์เซนต์น้ำมัน (17%)						อนึ่ง จากการร่วมกันหารือของคณะกรรมการฯ และมี เกษตรกรชาวสวนปาล์ม จ.ชุมพร เข้าร้องเรียนราคาผลปาล์ม ตกต่ำ เมื่อวันที่ 16 ต.ค.51 นั้น ที่ประชุมมีมติให้ปรับลดราคา น้ำมันปาล์มสำเร็จรูป ชนิดบรรจุขวด 1 ลิตร จากเดิม ขวดละ 47.50 บาท เหลือขวดละ 38.00 บาท ทั้งนี้ตั้งแต่วันที่ 1 พ.ย.51 เป็นต้นไป โดยให้โรงสกัดรับซื้อผลปาล์มที่ กก.ละ 3.50 บาท และราคาน้ำมันปาล์มดิบ อยู่ที่ กก.ละ 22 - 23 บาท ซึ่งจะได้ ติดตามรายงานสถานการณ์อย่างต่อเนื่องต่อไป
- จ.กระบี่	บาท/กก.	4.75	3.20	3.20	-0.10	
- จ.สุราษฎร์ธานี	บาท/กก.	4.70	2.90	2.90		
- จ.ชุมพร	บาท/กก.	4.85	3.20	3.20		
- จ.ตรัง	บาท/กก.	4.80	3.00	3.00		
- จ.สตูล	บาท/กก.	4.50	2.80	2.70	-0.10	
ผลปาล์มร่วง จ.ชุมพร	บาท/กก.	6.40 - 6.80	4.40 - 4.90	4.40 - 4.90		
น้ำมันปาล์มดิบ (ราคาซื้อขายทั่วไปส่งมอบถึงผู้ซื้อ)						
- เกรด A (น้ำมันจากเปลือก)	บาท/กก.	27.75 - 28.00	16.50 - 16.75	16.25 - 16.50	-0.25	
- เกรด B (น้ำมันรวม)	บาท/กก.	26.75 - 27.00	15.50 - 15.75	15.25 - 15.50	-0.25	
น้ำมันเมล็ดในปาล์มดิบ	บาท/กก.	29.75 - 30.00	25.50 - 26.00	25.00 - 25.50	-0.50	

รายการ	หน่วย	ราคาขายส่ง			+ เพิ่มขึ้น - ลดลง	ภาวะการค้า
		ราคาวันนีปีก่อน	ราคาวันก่อน	ราคาวันนี้		
		17 ต.ค. 50	16 ต.ค. 51	17 ต.ค. 51		
น้ำมันปาล์มบริสุทธิ์ *(ราคาซื้อขายทั่วไปส่งมอบถึงผู้ซื้อ)						
- โอเลอิน	บาท/กก.	32.26 - 32.63	30.39 - 31.14	30.39 - 31.14		
- สเตอริน	บาท/กก.	27.25 - 27.50	16.25 - 16.75	16.00 - 16.50	-0.25	
น้ำมันปาล์มสำเร็จรูป (ราคารวม VAT)						
- ราคาขายส่ง (โรงกลั่นส่งมอบถึงยี่ป้า)						
- ชนิดบรรจุปีบ 12.50 กก.	บาท/กก.	38.80 - 39.20	36.80 - 37.60	36.80 - 37.60		
- ตรามรกต	บาท/ปีบ	485	460	460		
- ตราหยก	บาท/ปีบ	490	470	470		
- ตราโอลีน	บาท/ปีบ	485	465	465		
- ตราเกสร	บาท/ปีบ	490	460	460		
- ชนิดบรรจุขวด 1 ลิตร (12 ขวด/หีบ)	บาท/ขวด	36.67 - 37.50	32.50 - 35.42	32.50 - 35.42		
- ตรามรกต	บาท/หีบ	445	420	420		
- ตราหยก	บาท/หีบ	450	425	425		
- ตราโอลีน	บาท/หีบ	445	425	425		
- ตราเกสร	บาท/หีบ	440	390	390		
- ราคาขายปลีก ในตลาดกรุงเทพฯ						
- ชนิดบรรจุปีบ	บาท/กก.	40 - 42	35 - 36	35 - 36		
- ชนิดบรรจุขวด 1 ลิตร	บาท/ขวด	37 - 38	36 - 38	36 - 38		
ตลาดมาเลเซีย		(16 ต.ค.50)	(15 ต.ค. 51)	(16 ต.ค. 51)		
- น้ำมันปาล์มดิบ (Crude Palm Oil)	ริงกิต/ตัน	2,837.50	1,775.00	1,662.50		
"	บาท/กก.	28.66	17.24	16.15	-1.09	
- น้ำมันบริสุทธิ์ (RBD Palm Olein)	USD/ตัน	895.00	587.50	555.50		
"	บาท/กก.	30.58	20.03	19.04	-0.99	
- สเตียรินบริสุทธิ์ (RBD Stearin)	USD/ตัน	845.00	440.00	410.00		
"	บาท/กก.	28.87	15.00	14.05	-0.95	
หมายเหตุ : * น้ำมันปาล์มบริสุทธิ์เป็นราคาไม่รวม VAT						

อัตราแลกเปลี่ยน US\$ = 34.2790 บาท (อัตรากลาง)
 1 ริงกิต = 9.7116 บาท (อัตรากลาง)
 (16 ต.ค. 51)


 ผู้รายงาน
 (นาง อมราพร อินทร์แมน)

รายงานการติดตามภาวะตลาด "กระเทียม" ในกรุงเทพมหานคร
ประจำวันที่ 17 ตุลาคม 2551

บาท/กก.

รายการสินค้า	ราคาขายส่ง			+ เพิ่ม - ลด	ราคาขายปลีก			+ เพิ่ม - ลด	สถานการณ์
	วันนี้	ปีนี้ (2551)			วันนี้	ปีนี้ (2551)			
	ปีก่อน	วันก่อน	วันนี้		ปีก่อน	วันก่อน	วันนี้		
	17 ต.ค.50	10 ต.ค.	17 ต.ค.		17 ต.ค.50	10 ต.ค.	17 ต.ค.		
กระเทียมแห้งมัดจุก หัวใหญ่	36-38	28-30	28-30		54-56	40-45	40-45		กระเทียม ราคาทรงตัว
หัวกลาง	34-35	26-27	26-27		48-52	38-40	38-40		
หัวเล็ก	33-34	23-25	23-25		44-46	35-36	35-36		
กระเทียมแห้งตัดจุก หัวใหญ่	38-40	25-26	25-26		48-52	-	-		
หัวกลาง	37-38	23-24	23-24		44-46	-	-		
หัวเล็ก	34-36	21-22	21-22		40-44	-	-		
กระเทียมแกะกลีบ กลีบใหญ่	43-45	28-30	28-30		60-65	40-44	40-44		
กลีบกลาง	40-42	25-26	25-26		55-58	36-38	36-38		
กลีบเล็ก	38-39	23-24	23-24		48-50	34-36	34-36		

ผู้รายงาน.....
(นางกฤษณา พลศักดิ์)

ผู้ตรวจ.....
(นางประชুম กษมาประพฤทธิ์)

รายงานการติดตามภาวะตลาด "หอมแดง" ในกรุงเทพมหานคร
ประจำวันที่ 17 ตุลาคม 2551

บาท/กก.

รายการสินค้า	ราคาขายส่ง			+ เพิ่ม - ลด	ราคาขายปลีก			+ เพิ่ม - ลด	สถานการณ์
	วันนี้	ปีนี้ (2551)			วันนี้	ปีนี้ (2551)			
	ปีก่อน	วันก่อน	วันนี้		ปีก่อน	วันก่อน	วันนี้		
	17 ต.ค.50	15 ต.ค.	17 ต.ค.		17 ต.ค.50	15 ต.ค.	17 ต.ค.		
หอมแดงภาคเหนือมัดจุกหัวใหญ่	30-32	48-50	48-50		44-46	60-65	60-65		หอมแดง ราคาทรงตัว
หัวกลาง	28-30	44-46	44-46		38-40	56-58	56-58		
หัวเล็ก	24-26	34-36	34-36		36-38	50-54	50-54		
หอมแดงภาคเหนือตัดจุกหัวใหญ่	34-35	50-55	50-55		48-50	65-70	65-70		
หัวกลาง	30-32	48-50	48-50		42-44	60-64	60-64		
หัวเล็ก	26-28	36-40	36-40		38-40	54-58	54-58		
หอมแดงศรีสะเกษมัดจุกหัวใหญ่	-	-	-		-	-	-		
หัวกลาง	-	-	-		-	-	-		
หัวเล็ก	-	-	-		-	-	-		
หอมแดงศรีสะเกษตัดจุกหัวใหญ่	-	-	-		-	-	-		
หัวกลาง	-	-	-		-	-	-		
หัวเล็ก	-	-	-		-	-	-		

ผู้รายงาน..... *By ๒๓๓ จงกวีไธสง*
(นางกฤษณา พลศักดิ์)
ผู้ตรวจ..... *๑๕*
(นางประจักษ์ กษมาประพุกฤทธิ์)

รายงานการติดตามภาวะสินค้าในตลาดกรุงเทพมหานคร

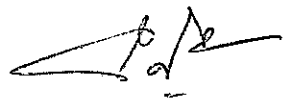
ประจำวันที่ 17 ตุลาคม 2551

F:หอมหัวใหญ่ มันฝรั่ง

หน่วย : บาท/กก.

รายการสินค้า	ขายส่ง			+ เพิ่ม - ลด	ขายปลีก			สถานการณ์	
	วันนี้ปีก่อน 17 ตค.50	ปีนี้ (2551)			วันนี้ปีก่อน 17 ตค.50	ปีนี้ (2551)			+ เพิ่ม - ลด
		วันก่อน 10 ตค.51	วันนี้ 17 ตค.51			วันก่อน 10 ตค.51	วันนี้ 17 ตค.51		
หอมห้องเย็น								หอมห้องเย็น มันฝรั่ง ราคาจำหน่ายยังทรงตัว	
เบอร์ 0-1	-	-	-	-	-	-			
เบอร์ 2	-	-	-	-	-	-			
มันฝรั่ง									
เกรด โอ	24 - 25	22 - 24	22 - 24	32 - 38	32 - 36	32 - 36			
เกรด เอ	22 - 23	20 - 22	20 - 22	30 - 32	28 - 30	28 - 30			
เกรด บี	20 - 21	-	-	28 - 30	-	-			

ผู้รายงาน


(นางสาวพอลิกา สุวรรณลักษณ์)

รายงานการติดตามภาวะตลาด "พริกไทย" ในกรุงเทพมหานคร
ประจำวันที่ 17 ตุลาคม 2551

บาท/กก.

รายการสินค้า	ราคาขายส่ง			+ เพิ่ม - ลด	ราคาขายปลีก			+ เพิ่ม - ลด	สถานการณ์
	วันนี้ ปีก่อน	ปีนี้ (2551)			วันนี้ ปีก่อน	ปีนี้ (2551)			
		วันก่อน	วันนี้			วันก่อน	วันนี้		
	17 ต.ค.50	10 ต.ค.	17 ต.ค.		17 ต.ค.50	10 ต.ค.	17 ต.ค.		
พริกไทยขาว อย่างดี อย่างรอง	200-210	175-185	175-185		250-260	250-270	250-270		พริกไทย ราคาทรงตัวเท่ากับวันก่อน
พริกไทยดำ อย่างดี	140-150	125-135	125-135		180-190	170-180	170-180		
อย่างรอง	110-115	105-115	105-115						

ผู้รายงาน.....
(นางกฤษณา พลศักดิ์)
ผู้ตรวจ.....
(นางประชুম กษมาประพฤทธิ)

รายงานการติดตามภาวะตลาด "พริกแห้ง" ในกรุงเทพมหานคร
 ประจำวันที่ 17 ตุลาคม 2551

บาท/กก.

รายการสินค้า	ราคาขายส่ง			+ เพิ่ม - ลด	ราคาขายปลีก			+ เพิ่ม - ลด	สถานการณ์
	วันนี้	ปีนี้ (2551)			วันนี้	ปีนี้ (2551)			
	ปีก่อน	วันก่อน	วันนี้		ปีก่อน	วันก่อน	วันนี้		
	17 ต.ค.50	10 ต.ค.	17 ต.ค.		17 ต.ค.50	10 ต.ค.	17 ต.ค.		
พริกชี้หนูแห้ง									
อย่างดี	110-120	110-130	110-130		-	140-150	140-150		พริกชี้หนูแห้ง ราคาจำหน่ายทรงตัว ทั้งนี้ มีพริกชี้หนูแห้งจากต่างประเทศมา จำหน่ายด้วย
อย่างรอง	70-80 -	85-90	85-90		100-110	110-120	110-120		
									ผู้รายงาน..... (นางกฤษณา พลศักดิ์)
									ผู้ตรวจ..... (นางประชুম กษมาประพทธิ)


รายงานการติดตามภาวะและราคา "วัตถุดิบอาหารสัตว์" ในภาคกรุงเทพมหานคร
 ประจำวันที่ 17 ตุลาคม 2551

Agri_35 รายงาน F:รายงาน ผลป.

รายการสินค้า	หน่วย บาท	ปีก่อน วันนี้ 17 ต.ค. 50	ปีนี้ (2551)		+ เพิ่ม - ลด	สถานการณ์
			วันก่อน 15 ต.ค. 51	วันนี้ 17 ต.ค. 51		
ปลาป่น						ปลาป่น กากถั่วเหลือง เมล็ดถั่วเหลือง ราคาจำหน่ายยังทรงตัว
เกรดกึ่ง	กก.	27.00	31.60	31.60		
โปรตีนร้อยละ 60 ขึ้นไป กลิ่นเบอร์ 1	กก.	26.30	31.20	31.20		
โปรตีนร้อยละ 60 ลงมา กลิ่นเบอร์ 1	กก.	25.60	30.50	30.50		
โปรตีนร้อยละ 60 ขึ้นไป กลิ่นเบอร์ 2	กก.	23.70	31.10	31.10		
โปรตีนร้อยละ 60 ลงมา กลิ่นเบอร์ 2	กก.	22.80	30.20	30.20		
โปรตีนร้อยละ 60 ขึ้นไป กลิ่นเบอร์ 3	กก.	22.70	30.60	30.60		
โปรตีนร้อยละ 60 ลงมา กลิ่นเบอร์ 3	กก.	21.80	29.70	29.70		
หัวปลา โปรตีนร้อยละ 45 ขึ้นไป	กก.	22.40	29.40	29.40		
ปลาขาย โปรตีนร้อยละ 60	กก.	20.50	27.30	27.30		
กากถั่วเหลือง						
นำเข้า โปรตีนร้อยละ 42-45	กก.	13.70 - 13.80	15.00 - 15.10	15.00 - 15.10		
นำเข้า โปรตีนร้อยละ 46-48	กก.	14.35 - 14.60	16.00 - 16.10	16.00 - 16.10		
ผลิตในประเทศ (เมล็ดนำเข้า)	กก.	14.65 - 14.80	16.30 - 16.45	16.30 - 16.45		
ผลิตในประเทศ (เมล็ดในประเทศ)	กก.	-	16.75 - 16.90	16.75 - 16.90		
เมล็ดถั่วเหลือง						
เกรดสกัดน้ำมัน (สกัดน้ำมันความชื้นไม่เกิน 13%)	กก.	13.50 - 14.00	19.50 - 20.00	19.50 - 20.00		

ผู้รายงาน..... วราตรี บุญสนอง

(นางวราตรี บุญสนอง)

ผู้ตรวจ..... 

(นางอมราพร อินทร์แมน)

รายงานการติดตามภาวะตลาด "ถั่วลิสงและผลิตภัณฑ์" กรุงเทพมหานคร
 ประจำวันที่ 17 ตุลาคม 2551

รายการ	หน่วย บาท	ราคาขายส่ง			+เพิ่ม -ลดลง	ราคาขายปลีก (บาท/กก.)			+เพิ่ม -ลดลง	สถานการณ์
		ราคาวันนี้ก่อน	ราคาวันก่อน	ราคาวันนี้		ราคาวันนี้ก่อน	ราคาวันก่อน	ราคาวันนี้		
		17 ต.ค. 50	10 ต.ค. 51	17 ต.ค. 51		17 ต.ค. 50	10 ต.ค. 51	17 ต.ค. 51		
ถั่วลิสงกะเทาะเปลือก									ถั่วลิสงกะเทาะเปลือกและผลิตภัณฑ์ ระดับราคาทรงตัวอยู่ในเกณฑ์สูง ปริมาณถั่วปลายฝนนี้น้อย ถั่วรุ่นใหม่ จะเริ่มมีออกสู่ตลาด ประมาณต้นเดือน ธันวาคม สกนี้	
- ชนิดคัดพิเศษ	กก.	43 - 46	54 - 58	54 - 58	50 - 55	65 - 68	65 - 68			
- ชนิดคัดธรรมดา	กก.	42 - 43	48 - 52	48 - 52	48 - 50	55 - 60	55 - 60			
- ชนิดคละ	กก.	-	42 - 46	42 - 46	-	48 - 52	48 - 52			
กากถั่วลิสงนำเข้า	กก.	-	-	-						
ผลิตภัณฑ์จากถั่วลิสง										
น้ำมันถั่วลิสงดิบ	กก.	-	-	-						
น้ำมันถั่วลิสงบริสุทธิ์										
ชนิดบรรจุปีบ 15 กก.	กก.	73.33 (1,100บาท/ปีบ)	83.33 (1,250บาท/ปีบ)	83.33 (1,250บาท/ปีบ)	-	-	-			
ชนิดบรรจุปีบ 5 กก.	กก.	74	80	80	-	-	-			
ชนิดบรรจุปีบ 3 กก.	กก.	-	-	-	-	-	-			
ชนิดบรรจุขวด 2 ลิตร	ขวด	150	160	160	155	165 - 170	165 - 170			
ชนิดบรรจุขวด 1 ลิตร (ตราวางบิน)	ขวด	75	80	80	80	85	85			

F : ถั่วลิสง


ผู้รายงาน...


 (นางอมราพร อินทร์แมน)

รายงานการติดตามภาวะตลาด "มะพร้าวและผลิตภัณฑ์" ในกรุงเทพมหานคร

ประจำวันที่ 17 ตุลาคม 2551

รายการสินค้า	หน่วย	ราคาขายส่ง			+ เพิ่ม - ลด	สถานการณ์
		ปีก่อน วันนี้ 17 ต.ค. 50	ปีนี้ (2551)			
			วันก่อน 16 ต.ค. 51	วันนี้ 17 ต.ค. 51		
มะพร้าวผล						มะพร้าวผลและผลิตภัณฑ์ ระดับราคาทรงตัวอยู่ในเกณฑ์สูง
ราคาที่ร้านค้าส่งขายส่งให้ผู้ซื้อทั่วไป						
ทับสะแก ผลใหญ่ (ปอกเปลือก)	บาท/ผล	6.50 - 7.00	15.50 - 16.00	15.50 - 16.00		
เนื้อมะพร้าวแห้ง 90%	บาท/กก.	13.10 - 13.20	19.00 - 19.50	19.00 - 19.50		
ราคาที่โรงงานหีบเขตกทม.-ปริมาตรรับซื้อ หน้าโรงงาน						
เนื้อมะพร้าวขาว รับซื้อหน้าโรงงาน	บาท/กก.	8.50 - 9.00	25.00 - 26.00	25.00 - 26.00		
น้ำมันมะพร้าวดิบ	บาท/กก.	29.50 - 29.67	36.50 - 36.67	36.50 - 36.67		
ราคาซื้อขายทั่วไป ส่งมอบถึงผู้ซื้อ		(1770-1780*)	(2190-2200*)	(2190-2200*)		
น้ำมันมะพร้าวสำเร็จรูป - ชนิดบรรจุปีป (12.50 กก.)						
ราคาที่โรงงานกลั่นขายส่งถึงยี่ป้า	บาท/กก.	39.60 - 40.00	42.40 - 42.80	42.40 - 42.80		
ตราฝักกาด	บาท/ปีป	495	530	530		
ตราไฟป้อก	บาท/ปีป	495	530	530		
ตราดอกไม้	บาท/ปีป	500	535	535		
ราคาขายปลีก						
มะพร้าวผล ทับสะแก ผลใหญ่ (ปอกเปลือก)	บาท/ผล	8.50 - 9.00	18.00 - 18.50	18.00 - 18.50		
มะพร้าวชุด (ไม่ขูดผิว)	บาท/กก.	26.00 - 28.00	32.00 - 35.00	32.00 - 35.00		
น้ำมันมะพร้าวสำเร็จรูป - ชนิดบรรจุปีป (12.50 กก.)	บาท/กก.	40 - 42	43 - 45	43 - 45		
ตราฝักกาด	บาท/ปีป	500	535	535		
ตราไฟป้อก	บาท/ปีป	500	535	535		
ตราดอกไม้	บาท/ปีป	505	540	540		

ผู้รายงาน 
(นางอมราพร อินทร์แมน)


รายงานการติดตามภาวะตลาด "ทานตะวันและผลิตภัณฑ์" ในกรุงเทพมหานคร
 ประจำวันที่ 17 ตุลาคม 2551

Agri_35 รายงาน E:รายงาน ค่าป.

รายการสินค้า	หน่วย	ปีก่อน วันนี้ 17 ต.ค. 50	ปีนี้ (2551)		+ เพิ่ม - ลด	สถานการณ์
			วันก่อน 10 ต.ค. 51	วันนี้ 17 ต.ค. 51		
ราคาขายส่ง						
เมล็ดทานตะวัน						น้ำมันทานตะวันสำเร็จรูป ราคาจำหน่ายยังทรงตัว
ราคาที่จุดรับซื้อ ณ แหล่งผลิต	บาท/กก.	-	-	-		
ราคาที่โรงงานหีบรับซื้อหน้าโรงงาน	บาท/กก.	-	-	-		
กากทานตะวัน (ผลิตภายในประเทศ)	บาท/กก.					
น้ำมันทานตะวันสำเร็จรูป	บาท/หีบ	540 - 550	985 - 1010	985 - 1010		
ราคาที่โรงงานกลั่นขายส่งถึงยี่ป้า						
ชนิดบรรจุขวด (12 ขวด/หีบ)						
ตราภูึก (น้ำมันในประเทศ)	บาท/ขวด	45.33 - 45.83	-	-		
ตราซิม (น้ำมันในประเทศ)	บาท/ขวด	45.00 - 45.42	82.08 - 84.17	82.08 - 84.17		
ราคาขายปลีก						
ชนิดบรรจุขวด (12 ขวด/หีบ)						
ตราภูึก (น้ำมันในประเทศ)	บาท/ขวด	46.50 - 47.50				
ตราซิม (น้ำมันในประเทศ)	บาท/ขวด	46.50 - 47.00	90.00 - 94.00	90.00 - 94.00		

ผู้รายงาน..... วราตรี บุญสนอง

(นางวราตรี บุญสนอง)

ผู้ตรวจ..... 

(นางอมราพร อินทร์แมน)

รายงานการติดตามภาวะสินค้าในตลาดกรุงเทพมหานคร


ประจำวันที่ 17 ตุลาคม 2551

F:มะขามเปียก กระเจี๊ยบ ลูกเดือย

หน่วย : บาท/กก.

รายการสินค้า	ขายส่ง			+ เพิ่ม - ลด	ขายปลีก			สถานการณ์	
	วันนี้ปีก่อน 17 ตค.50	ปีนี้ (2551)			วันนี้ปีก่อน 17 ตค.50	ปีนี้ (2551)			+ เพิ่ม - ลด
		วันก่อน 13 ตค.51	วันนี้ 17 ตค.51			วันก่อน 13 ตค.51	วันนี้ 17 ตค.51		
มะขามเปียก (แกละเมล็ด)	19 - 20	34 - 36	34 - 36		25 - 30	40 - 45	40 - 45	มะขามเปียก กระเจี๊ยบแห้ง และลูกเดือยกะเทาะเปลือก ราคาจำหน่ายยังทรงตัว	
(ไม่แกละเมล็ด)	9 - 10	15 - 16	15 - 16		-	-	-		
กระเจี๊ยบแห้ง	-	150 - 200	150 - 200		-	200 - 250	200 - 250		
ลูกเดือยกะเทาะเปลือก	-	28 - 35	28 - 35		-	35 - 40	35 - 40		



ผู้รายงาน


(นางสาวพอลิกา สุวรรณลักษณ์)

สำนักส่งเสริมการค้าสินค้าเกษตร ฝ่ายติดตามและประเมินภาวะตลาดสินค้าเกษตร โทร. 0 2547 5400

รายงานการติดตามภาวะตลาด "กระสอบ" ในกรุงเทพมหานคร
 ประจำวันที่ 17 ตุลาคม 2551

บาท/ใบ

รายการ	ราคาขายส่ง			+เพิ่ม -ลด	ภาวะการค้า
	ปีก่อน 17 ต.ค.50	วันก่อน 10 ต.ค.51	วันนี้ 17 ต.ค.51		
กระสอบ (ขนาด 29 นิ้ว x 43 นิ้ว)					กระสอบ ระดับราคาทรงตัว
กระสอบใหม่	35.00-36.00	39.50-40.00	39.50-40.00		
กระสอบใช้แล้วไม่มีตรา	26.00-27.00	28.00-29.00	28.00-29.00		
กระสอบใช้แล้วมีตรา	17.50-20.50	18.00-20.00	18.00-20.00		
กระสอบใหม่ 50 กก. (ไม่มีตรา)	21.00-22.45	22.45-24.00	22.45-24.00		
					ผู้รายงาน.....  (นางกฤษณา พลศักดิ์)
					ผู้ตรวจ.....  (นางประชুম กษมาประพุกดิ์)

รายงานการติดตามภาวะตลาด "ละหุ่ง" ในกรุงเทพมหานคร
 ประจำวันที่ 17 ตุลาคม 2551

บาท/ก.ก.

รายการ	ราคาขายส่ง			+เพิ่ม -ลด	สถานการณ์
	ปีก่อน 17 ต.ค.50	วันก่อน 10 ต.ค.51	วันนี้ 17 ต.ค.51		
ละหุ่ง ละหุ่ง (กระเพาะเปลือก)	13.00	13.00	13.00		ละหุ่ง ราคาทรงตัวไม่เปลี่ยนแปลง ผู้รายงาน..... <i>กฤษณา พลศักดิ์</i> (นางกฤษณา พลศักดิ์) ผู้ตรวจ..... <i>ประชุม กษมาประพุก</i> (นางประชุม กษมาประพุก)

รายงานการติดตามภาวะตลาด "งา" ในกรุงเทพมหานคร

ประจำวันที่ 17 ตุลาคม 2551

บาท/ก.ก.

รายการ	ราคาขายส่ง			+เพิ่ม -ลด	ราคาขายปลีก			+เพิ่ม -ลด	สถานการณ์
	ปีก่อน วันนี้ 17 ต.ค.50	ปีนี้ (2551)			ปีก่อน วันนี้ 17 ต.ค.50	ปีนี้ (2551)			
		วันก่อน 15 ต.ค.	วันนี้ 17 ต.ค.			วันก่อน 15 ต.ค.	วันนี้ 17 ต.ค.		
งาเกษตร	32-33	50-55	50-55					งา ราคาจำหน่ายทรงตัว	
งาดำ	38-40	95-100	95-100		56-60	110-120	110-120		
งาขาวเมล็ดใหญ่	-	-	-		54-55	95-110	95-110		

ผู้รายงาน..... *กฤษณา พลศักดิ์*

(นางกฤษณา พลศักดิ์)

ผู้ตรวจ..... *ประชুম กษมาประพุทธิ*

(นางประชুম กษมาประพุทธิ)

รายงานการติดตามภาวะและราคา "สุกร" ในตลาดกรุงเทพมหานคร

วันที่ 17 ตุลาคม 2551

หน่วย : บาท/ตัว/กก.

รายการ	ราคาขายส่ง			+เพิ่ม -ลดลง	ราคาขายปลีก			+เพิ่ม -ลดลง	ภาวะการค้า
	ราคาวันนี้ปีก่อน	ราคาวันก่อน	ราคาวันนี้		ราคาวันนี้ปีก่อน	ราคาวันก่อน	ราคาวันนี้		
	17 ต.ค. 50	15 ต.ค. 51	17 ต.ค. 51		17 ต.ค. 50	15 ต.ค. 51	17 ต.ค. 51		
สุกร									
ลูกสุกร ทัวไป (นน. 12 กก./ตัว)	800	1,200	1,200						ลูกสุกร สุกรมีชีวิต และสุกรชำแหละ ระดับราคาทรงตัว
ลูกสุกร ซี.พี. (นน. 16 กก./ตัว)	1,000	1,400	1,400		(ราคาลูกสุกรและสุกรมีชีวิตเป็นราคา ณ แหล่งผลิตสำคัญ)				
สุกรมีชีวิต ทัวไป	37.00 - 38.00	55.00 - 56.00	55.00 - 56.00		[จ.ราชบุรี นครปฐม ฉะเชิงเทราและชลบุรี]				
สุกรมีชีวิต ฟาร์ม	38.00 - 39.00	56.00 - 57.00	56.00 - 57.00						
สุกรชำแหละ ทัวไป	46.00 - 47.00	65.00 - 66.00	65.00 - 66.00						
สุกรชำแหละ ฟาร์ม	48.00 - 50.00	66.00 - 67.00	66.00 - 67.00						
สุกรชำแหละ เนื้อสัน - สันใน	82 - 84	100 - 102	100 - 102		90 - 95	115 - 120	115 - 120		
- สันนอก	74 - 75	89 - 92	89 - 92		80 - 85	110 - 115	110 - 115		
เนื้อแดง - ตะโพก	70 - 74	86 - 87	86 - 87		80 - 85	110 - 115	110 - 115		
- ไหล่	65 - 69	81 - 82	81 - 82		80 - 85	110 - 115	110 - 115		
เนื้อสามชั้น	66 - 76	89 - 104	89 - 104		78 - 80	105 - 110	105 - 110		
มันแข็ง	32 - 35	46 - 49	46 - 49		35 - 38	50 - 52	50 - 52		
เศษมัน	18 - 22	32 - 34	32 - 34		20 - 25	40 - 45	40 - 45		
มันเปลว	15 - 16	25 - 26	25 - 26		18 - 20	30 - 32	30 - 32		

F. สุกร/สีเหลือง

 ผู้รายงาน
(นางอมราพร อินทร์แมน)

หมายเหตุ : ราคาขายส่งเนื้อสันใน - มันเปลว ใช้เพื่อศึกษาวิเคราะห์ไม่สมควรเผยแพร่

ฝ่ายติดตามและประเมินภาวะตลาดสินค้าเกษตร สำนักส่งเสริมการค้าสินค้าเกษตร โทร. 02-5475400

รายงานการติดตามภาวะและราคา "โค - กระบือ" ในตลาดกรุงเทพมหานคร

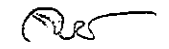
วันที่ 17 ตุลาคม 2551

บาท : ก.ก.

รายการ	ราคาขายส่ง			+ เพิ่ม - ลดลง	ราคาขายปลีก			+ เพิ่ม - ลดลง	ภาวะการค้า
	ปีก่อน	วันก่อน	วันนี้		ปีก่อน	วันก่อน	วันนี้		
	17 ต.ค. 50	10 ต.ค. 51	17 ต.ค. 51		17 ต.ค. 50	10 ต.ค. 51	17 ต.ค. 51		
โค									เนื้อโคและเนื้อกระบือ ราคาทรงตัว
โคมีชีวิต	52 - 53	52 - 53	52 - 53						
เนื้อโคติดกระดูก	95 - 97	95 - 97	95 - 97						
เนื้อโคเราะกระดูกขาหน้า	105 - 107	105 - 107	105 - 107						
เนื้อโคเราะกระดูกขาหลัง	109 - 110	109 - 110	109 - 110						
เนื้อโคธรรมดา				115 - 120	115 - 120	115 - 120			
เนื้อโคสันนอก - สะโพก				125 - 130	125 - 130	125 - 130			
เนื้อโคสันใน				180 - 190	180 - 190	180 - 190			
กระบือ									
กระบือมีชีวิต	50 - 51	50 - 51	50 - 51						
เนื้อกระบือติดกระดูก	93 - 95	93 - 95	93 - 95						
เนื้อกระบือเราะกระดูกขาหน้า	103 - 105	103 - 105	103 - 105						
เนื้อกระบือเราะกระดูกขาหลัง	105 - 107	105 - 107	105 - 107						
เนื้อกระบือธรรมดา				115 - 120	115 - 120	115 - 120			
เนื้อกระบือสันนอก-สะโพก				125 - 130	125 - 130	125 - 130			
เนื้อกระบือสันใน				180 - 190	180 - 190	180 - 190			

ผู้ตรวจ.....

 (นางอมราพร อินทร์แมน)

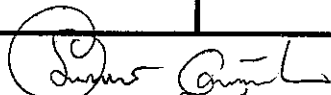
ผู้รายงาน.....

 (นางจิริย์ สมชีพ)

รายงานการติดตามภาวะและราคา "ไก่เนื้อ" ในตลาดกรุงเทพมหานคร
วันที่ 17 ตุลาคม 2551


บาท : ก.ก.

รายการ	ราคาขายส่ง			+ เพิ่ม - ลดลง	ราคาขายปลีก			+ เพิ่ม - ลดลง	ภาวะการค้า
	ปีก่อน 17 ต.ค. 50	วันก่อน 10 ต.ค. 51	วันนี้ 17 ต.ค. 51		ปีก่อน 17 ต.ค. 50	วันก่อน 10 ต.ค. 51	วันนี้ 17 ต.ค. 51		
ลูกไก่									ลูกไก่เนื้อ ไก่มีชีวิต และ ไก่สดทั้งตัว ราคาทรงตัว
ลูกไก่ไข่ (ตัว)	19 - 20	18 - 19	18 - 19						
ลูกไก่เนื้อ (ทั่วไป) (ตัว)	14.00	7.00	7.00						
ลูกไก่เนื้อ (ซี.พี.) (ตัว)	14.00 - 14.50	7.00 - 7.50	7.00 - 7.50						
ไก่มีชีวิต (หน้าโรงฆ่า กทม.)									
ไก่มีชีวิต (ทั่วไป)	32 - 33	29 - 30	29 - 30						
ไก่มีชีวิต (ซี.พี.)	32	30	30						
ไก่สดทั้งตัว									
ไก่สดทั้งตัว (รวมเครื่องใน)	42 - 43	42 - 43	42 - 43		54 - 55	58 - 60	58 - 60		
ไก่สดทั้งตัว (ไม่รวมเครื่องใน)					55 - 56	64 - 66	64 - 66		
ไก่สดชำแหละ									
เนื้อสันใน					84 - 85	90 - 92	90 - 92		
เนื้ออก (เนื้อล้วน)					80 - 82	85 - 90	85 - 90		
น่อง สะโพก					60 - 65	65 - 67	65 - 67		
ปีก ทั้งปีก (ปีกเต็ม)					65 - 68	70 - 75	70 - 75		
ปีกบน					65 - 68	65 - 70	65 - 70		
เครื่องใน					65 - 68	65 - 68	65 - 68		
หนัง					30 - 35	36 - 38	36 - 38		
แข้ง ขา ตีน					54 - 55	50 - 55	50 - 55		
โครงกระดูก					20 - 22	25 - 28	25 - 28		

ผู้ตรวจ...


(นางอมราพร อินทรแมน)

ผู้รายงาน...


(นางจิริย์ สมชีพ)

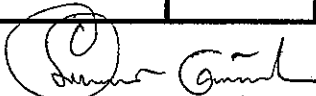
รายงานการติดตามภาวะและราคา "ไข่" ในตลาดกรุงเทพมหานคร

วันที่ 17 ตุลาคม 2551


บาท : ฟอง

รายการ	ราคาขายส่ง			+ เพิ่ม - ลดลง	ราคาขายปลีก			+ เพิ่ม - ลดลง	ภาวะการค้า
	ปีก่อน	วันก่อน	วันนี้		ปีก่อน	วันก่อน	วันนี้		
	17 ต.ค. 50	10 ต.ค. 51	17 ต.ค. 51		17 ต.ค. 50	10 ต.ค. 51	17 ต.ค. 51		
ไข่เป็ดสด คณะ ณ แหล่งผลิต	3.00	3.50	3.50						ไข่เป็ด และ ไข่ไก่ ราคาทรงตัว
ไข่เป็ด ใหญ่	3.30 - 3.40	3.80 - 3.90	3.80 - 3.90		3.60 - 3.70	4.30 - 4.40	4.30 - 4.40		
ไข่เป็ด กลาง	3.10 - 3.20	3.70 - 3.80	3.70 - 3.80		3.30 - 3.40	4.10 - 4.20	4.10 - 4.20		
ไข่เป็ด เล็ก	2.90 - 3.00	3.50 - 3.60	3.50 - 3.60		3.10 - 3.20	3.80 - 4.00	3.80 - 4.00		
ไข่เป็ดเค็ม ใหญ่	4.00 - 4.10	4.20 - 4.30	4.20 - 4.30		5.00 - 5.50	5.50 - 6.00	5.50 - 6.00		
ไข่เป็ดเค็ม กลาง	3.70 - 3.80	3.90 - 4.00	3.90 - 4.00		4.50 - 5.00	5.00 - 5.50	5.00 - 5.50		
ไข่ไก่สด คณะ ณ แหล่งผลิต	2.00	2.10	2.10						
ไข่ไก่ เบอร์ 0	2.50 - 2.60	2.60 - 2.70	2.60 - 2.70		2.90 - 3.00	3.00 - 3.10	3.00 - 3.10		
ไข่ไก่ เบอร์ 1	2.30 - 2.40	2.40 - 2.50	2.40 - 2.50		2.70 - 2.80	2.80 - 2.90	2.80 - 2.90		
ไข่ไก่ เบอร์ 2	2.20 - 2.30	2.30 - 2.40	2.30 - 2.40		2.60 - 2.70	2.60 - 2.70	2.60 - 2.70		
ไข่ไก่ เบอร์ 3	2.10 - 2.20	2.20 - 2.30	2.20 - 2.30		2.40 - 2.50	2.50 - 2.60	2.50 - 2.60		
ไข่ไก่ เบอร์ 4	2.00 - 2.10	2.10 - 2.20	2.10 - 2.20		2.20 - 2.30	2.40 - 2.50	2.40 - 2.50		
ไข่ไก่ เบอร์ 5	1.85 - 1.95	2.00 - 2.10	2.00 - 2.10		2.10 - 2.20	2.30 - 2.40	2.30 - 2.40		

ผู้ตรวจ.....


(นางอมราพร อินทร์แมน)

ผู้รายงาน.....


(นางจริย สัมชีพ)


รายงานการติดตามภาวะและราคา "สัตว์น้ำ" ในตลาดกรุงเทพมหานคร
 ประจำวันที่ 17 ตุลาคม 2551

บาท : ก.ก.

รายการ	ราคาขายส่ง			+ เพิ่ม - ลดลง	ราคาขายปลีกตลาด กทม.			+ เพิ่ม - ลดลง	ภาวะการค้า
	ปีก่อน 17 ต.ค. 50	วันก่อน 16 ต.ค. 51	วันนี้ 17 ต.ค. 51		ปีก่อน 17 ต.ค. 50	วันก่อน 16 ต.ค. 51	วันนี้ 17 ต.ค. 51		
กุ้งขาว	ตลาดกลางสมุทรสาคร							สัตว์น้ำ ราคาขายส่งสัตว์น้ำขององค์การ สะพานปลาเปลี่ยนแปลงตามปริมาณ และ คุณภาพของสินค้าที่ส่งเข้าตลาด	
- (40 ตัว/กก.)	135	140	140		180 - 190	170 - 180	170 - 180		
- (50 ตัว/กก.)	130	130	130		150 - 160	150 - 160	150 - 160		
- (60 ตัว/กก.)	120	115	115		130 - 140	130 - 140	130 - 140		
- (70 ตัว/กก.)	115	110	110		120 - 130	120 - 130	120 - 130		
- (80 ตัว/กก.)	105	105	105		110 - 120	110 - 120	110 - 120		
	องค์การสะพานปลา								
กุ้งก้ามกราม (กลาง)									
- (ป๋อเลี้ยงไทย 15-16 ตัว/กก.)	215 - 240	160 - 180	160 - 180		260 - 300	240 - 260	240 - 260		
ปลาหมึกกล้วยคละ	70 - 80	90 - 100	90 - 100		110 - 120	120 - 130	120 - 130		
ปลาหมึกกระดองคละ	80 - 90	100 - 110	100 - 110		110 - 120	120 - 130	120 - 130		
หอยแครงคละ	22 - 35	25 - 35	25 - 35		40 - 55	40 - 50	40 - 50		
หอยลายคละ	35 - 50	30 - 50	30 - 50		70 - 80	50 - 70	50 - 70		
หอยแมลงภู่คละ	20 - 25	20 - 25	20 - 25		30 - 35	30 - 35	30 - 35		
ปลาทุสด (9-12 ตัว/กก.)	40 - 50	40 - 55	40 - 55		70 - 80	50 - 70	50 - 70		
ปลาช่อน	80 - 100	90 - 100	90 - 100		100 - 120	120 - 130	120 - 130		
ปลาดุก (บึกอูย)	25 - 35	30 - 35	32 - 38	+ 2 ถึง 3	45 - 50	45 - 50	45 - 50		
ปลานิล	30 - 40	35 - 45	36 - 46	+ 1	40 - 55	50 - 55	50 - 55		

ผู้ตรวจ...

 (นางอมรภาพ อินทร์แมน)

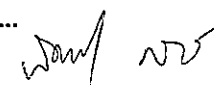
ผู้รายงาน...

 (นางจริย์ สมชีพ)

รายงานการติดตามภาวะตลาด ยางพารา

ประจำวันที่ 17 ตุลาคม 2551

รายการ	หน่วย บาท	วันนี้ปีก่อน	ราคาก่อน	ราคาวันนี้	+ เพิ่มขึ้น	ภาวะการค้า
		17 ต.ค. 50	16 ต.ค. 51	17 ต.ค. 51	- ลดลง	
ยางแผ่นดิบชั้น 3						ยางพารา ราคาเคลื่อนไหวตามความต้องการของตลาด ต่างประเทศ
ราคาเกษตรกรขายได้						
- จ.สุราษฎร์ธานี	กก.	72.20	44.50	44.50	-	
- จ.สงขลา	กก.	71.75	45.40	45.40	-	
- นครศรีธรรมราช	กก.	71.30	45.65	44.85	-0.80	
ราคาตลาดกลาง						
- จ.สุราษฎร์ธานี	กก.	73.39	49.17	49.00	-0.17	
- จ.สงขลา	กก.	73.19	48.89	49.09	+0.20	
- จ.นครศรีธรรมราช	กก.	73.25	49.17	50.17	+1.00	
ยางแผ่นรมควันชั้น 3						
ราคา FOB ชั้น 3 กรุงเทพ	กก.	79.25	62.05	59.25	-2.80	

ผู้รายงาน.....




(นางสาวพินชา กระบี่ทอง)

รายงานการติดตามภาวะตลาด"จิง" ในกรุงเทพมหานคร

ประจำวันที่ 17 ตุลาคม 2551

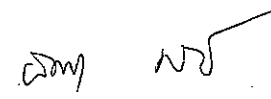
รายการ	หน่วย บาท	ราคาขายส่ง			+ เพิ่มขึ้น - ลดลง	ราคาขายปลีก			+ เพิ่มขึ้น - ลดลง	ภาวะการค้า
		ปีก่อน	วันก่อน	วันนี้		ปีก่อน	วันก่อน	วันนี้		
		17 ต.ค. 50	10 ต.ค. 51	17 ต.ค. 51		17 ต.ค. 50	10 ต.ค. 51	17 ต.ค. 51		
จิงอ่อน	กก.	20 - 25	20 - 25	20 - 25		30 - 35	35 - 45	35 - 45		ราคาจำหน่ายทรงตัว ไม่เปลี่ยนแปลง
จิงแก่ (คละ)	กก.	20 - 25	25 - 30	25 - 30		30 - 35	35 - 40	35 - 40		

ผู้ตรวจ



(นางสาวพอลิกา สุวรรณลักษณ์)

ผู้รายงาน

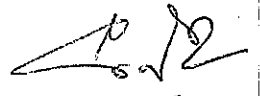


(นางสาวพิชชา กระบี่ทอง)

รายงานการติดตามภาวะตลาดสินค้าในกรุงเทพมหานคร
 ประจำวันที่ 17 ตุลาคม 2551 สิบเวลา 9.00 - 12.00 น.

หน่วย : บาท/กก.

ลำดับ ที่	รายการ	ราคาขายส่ง (ตลาดปากคลอง)				ราคาขายปลีก (ตลาดทั่วไป)								สถานการณ์
		คง			เปลี่ยนแปลง +เพิ่ม -ลด	คง			เปลี่ยนแปลง +เพิ่ม -ลด	คง			เปลี่ยนแปลง +เพิ่ม -ลด	
		วันนี้ก่อน 17 ต.ค.50	วันก่อน 16 ต.ค.51	วันนี้ 17 ต.ค.51		วันนี้ก่อน 17 ต.ค.50	วันก่อน 16 ต.ค.51	วันนี้ 17 ต.ค.51		วันนี้ก่อน 17 ต.ค.50	วันก่อน 16 ต.ค.51	วันนี้ 17 ต.ค.51		
<p>ผักใบ</p> <p>1 ผักคะน้า 12-15 16-20 16-20 20-25 22-25 22-25 30-35 28-32 28-32</p> <p>2 ผักบุ้งจีน 5-8 8-10 8-10 12-15 12-15 12-15 18-20 18-20 18-20</p> <p>3 ผักกวางตุ้ง 6-8 10-12 10-12 15-20 20-22 20-22 22-25 24-26 24-26</p> <p>4 ผักกาดหอม 10-15 30-35 30-35 20-25 35-40 35-40 28-30 42-45 42-45</p> <p>5 ผักกาดขาวปลี 6-10 15-18 15-18 15-18 20-25 20-25 20-25 28-30 28-30</p> <p>6 กะหล่ำปลี 6-10 15-18 15-18 18-20 22-25 22-25 25-30 28-32 28-32</p> <p>7 ผักชี* 60-70 70-80 70-80 7-8 8-9 8-9 9-10 9-10 9-10</p> <p>8 ต้นหอม* 30-35 35-40 35-40 5-6 4-5 4-5 7-8 6-7 6-7</p> <p>9 ขึ้นฉ่าย* 30-35 70-80 70-80 4-5 8-9 8-9 6-7 9-10 9-10</p> <p>ผักผล</p> <p>1 มะระจีน 12-18 15-20 15-20 18-20 20-25 20-25 22-25 28-32 28-32</p> <p>2 มะเขือเทศสีดา 15-20 34-36 38-40 +4 20-25 35-40 42-45 +5ถึง7 30-35 42-45 48-50 +5ถึง6</p> <p>3 มะเขือเทศผลใหญ่ 15-20 20-22 20-22 20-25 25-28 25-28 28-30 30-35 30-35</p> <p>4 มะเขือเจ้าพระยา 10-15 8-12 8-12 18-22 15-20 15-20 18-20 18-20 18-20</p> <p>5 ถั่วฝักยาว 20-22 18-20 18-20 26-30 22-25 22-25 38-40 30-35 30-35</p> <p>6 แดงกวาง 8-12 12-15 12-15 12-15 16-18 16-18 18-20 20-25 20-25</p> <p>7 ฟักเขียว 6-10 8-12 8-12 12-15 14-16 14-16 18-20 18-20 18-20</p> <p>8 พริกสดชี้ฟ้า* 30-40 30-35 35-40 +5 4-5 4-5 5-6 +1</p> <p>9 พริกชี้หนู (จินดา)* 28-30 20-25 20-25 4-5 3-4 3-4</p> <p>10 มะนาวแป้น (เบอร์ 1-2)/ผล 1.30-1.70 1.20-1.50 1.20-1.50 1.75-2.00 1.75-2.00 1.75-2.00</p> <p>(เบอร์ 3-4)/ผล 0.70-1.00 0.70-1.00 0.70-1.00 1.00-1.50 1.00-1.50 1.00-1.50</p> <p>ผักหัว</p> <p>1 กะหล่ำดอก 28-34 35-40 35-40 38-40 40-45 40-45 42-48 48-50 48-50</p> <p>2 หัวผักกาด 12-16 20-24 20-24 18-20 28-30 28-30 22-25 32-35 32-35</p> <p>ผักน้ำ</p> <p>1 ผักกะเฉด** (1 กำ) 12-16 13-18 13-18 18-20 20-25 20-25</p> <p>2 ผักบุ้งไทย** (10 กำ) 50-55 60-70 60-70 6-7 8-9 8-9</p> <p>อื่น ๆ</p> <p>1 หน่อไม้ฝรั่ง 45-50 45-55 45-55 50-55 55-60 55-60 58-60 62-65 62-65</p> <p>2 ข้าวโพดฝักอ่อน 24-26 24-28 24-28 28-30 30-35 30-35</p>														


 (นางสาวพลิก สุวรรณลักษณ์) (ผู้รายงาน)

หมายเหตุ * ราคาขายปลีก หน่วย : บาท/ขีด

**ราคาขายปลีก หน่วย : บาท/กำ

รายงานการติดตามภาวะตลาด "ผลไม้" ในกรุงเทพมหานคร

ประจำวันที่ 17 ตุลาคม 2551

รายการ	หน่วย บาท	ราคาขายส่ง			+ เพิ่มขึ้น - ลดลง	ราคาขายปลีก			+ เพิ่มขึ้น - ลดลง	ภาวะการค้า
		ปีก่อน 17 ต.ค. 50	วันก่อน 10 ต.ค. 51	วันนี้ 17 ต.ค. 51		ปีก่อน 17 ต.ค. 50	วันก่อน 10 ต.ค. 51	วันนี้ 17 ต.ค. 51		
1. ส้มเขียวหวาน										ผลไม้ชนิดอื่น ๆ ราคาจำหน่ายทรงตัว ไม่เปลี่ยนแปลง ส่วนलगกองผลผลิตมีออกสู่ตลาด เพียงประปราย
เบอร์ 6	กก.	30 - 35	40 - 45	40 - 45		45 - 50	45 - 50	45 - 50		
เบอร์ 5	กก.	25 - 28	30 - 35	30 - 35		40 - 45	38 - 40	38 - 40		
เบอร์ 4	กก.	20 - 22	25 - 28	25 - 28		30 - 35	30 - 35	30 - 35		
2. ส้มโอ										
พันธุ์ทองดี ใหญ่	ผล	25 - 30	30 - 35	30 - 35		30 - 35	35 - 40	35 - 40		
พันธุ์ทองดี เล็ก	ผล	18 - 20	22 - 28	22 - 28		20 - 25	25 - 30	25 - 30		
3. มะละกอแขกดำ	กก.	18 - 25	15 - 16	15 - 16		25 - 30	25 - 30	25 - 30		
4. แดงโมพันธุ์กินรี	กก.	12 - 13	13 - 14	13 - 14		15 - 20	18 - 20	18 - 20		
5. กัลยหอมทอง(ใหญ่)	ผล.	2.00 - 2.50	2.50 - 3.00	2.50 - 3.00		2.50 - 3.00	3.00 - 3.50	3.00 - 3.50		
6. กัลยน้ำว้า	หวี	15 - 20	18 - 20	18 - 20		18 - 25	20 - 28	20 - 28		
7. กัลยไข่ (ใหญ่)	หวี	16 - 20	22 - 28	22 - 28		25 - 30	30 - 35	30 - 35		
กัลยไข่ (กลาง)	หวี	12 - 15	18 - 20	18 - 20		18 - 20	20 - 25	20 - 25		
8. ฝรั่ง สาลี (กละ)	กก.	15 - 18	18 - 20	18 - 20		18 - 20	20 - 25	20 - 25		
ฝรั่ง (คัด)	กก.	20 - 25	22 - 25	22 - 25		25 - 30	25 - 30	25 - 30		
9. สับปะรดศรีราชา										
เบอร์ 1	กก.	10.00 - 12.00	13.00 - 15.00	13.00 - 15.00		15 - 17	17 - 20	17 - 20		
เบอร์ 2	กก.	8.00 - 9.00	11.00 - 12.00	11.00 - 12.00		13 - 14	15 - 16	15 - 16		
เบอร์ 3	กก.	6.00 - 7.00	9.00 - 10.00	9.00 - 10.00		10 - 12	10 - 13	10 - 13		

รายการ	หน่วย บาท	ราคาขายส่ง			+ เพิ่มขึ้น - ลดลง	ราคาขายปลีก			+ เพิ่มขึ้น - ลดลง	ภาวะการค้า
		ปีก่อน	วันก่อน	วันนี้		ปีก่อน	วันก่อน	วันนี้		
		17 ต.ค. 50	10 ต.ค. 51	17 ต.ค. 51		17 ต.ค. 50	10 ต.ค. 51	17 ต.ค. 51		
10. ทองกอง เบอร์ A	กก.	38 - 45	55 - 60	-	50 - 60	65 - 70	-			
ทองกอง เบอร์ B	กก.	30 - 35	45 - 50	-	40 - 45	50 - 60	-			
11. องุ่นพันธุ์ไวท์มะละกา (คัต)	กก.	-	55 - 65	55 - 65	-	70 - 75	70 - 75			
(คละ)	กก.	37 - 45	45 - 50	45 - 50	55 - 60	60 - 65	60 - 65			

ผู้ตรวจ



(นางสาวผลิกา สุวรรณลักษณ์)

ผู้รายงาน



(นางสาวพิชชา กระปี่ทอง)