

ภาวะตลาดสินค้าข้าว ประจำวันที่ 21 พฤศจิกายน 2551

ชนิด	สัปดาห์ก่อน ต่ำ-สูง	วันนี้อย่างก่อน 21 พ.ย.50	วันก่อน 20 พ.ย. 51	วันนี้ 21 พ.ย. 51	เปรียบเทียบ วันนี้/วันก่อน
------	------------------------	------------------------------	-----------------------	----------------------	-------------------------------

ข้าวเปลือกเจ้าหน้าปี 5% ปี 2551/52

(ราคาปรับจํานำข้าวเปลือกเจ้าหน้าปี สีสันข้าวสารชนิด 25% - 100% ต้นละ 10,800 - 12,000 บาท)

จังหวัดนครสวรรค์	9.30-9.50	6.70-6.80	9.30-9.50		
จังหวัดพิษณุโลก	9.20-9.30	6.50-6.70	9.20-9.30	9.20-9.30	
จังหวัดสุพรรณบุรี	8.70-9.00	6.80-6.90	9.40-9.50	9.40-9.50	
จังหวัดปทุมธานี	9.00-9.50	6.80-6.90	9.50-10.00	9.50-10.00	

ข้าวเปลือกหอมมะลิ ปี 2551/52 (ชนิดสีได้ต้นข้าว 36 กรัม)

(ราคาปรับจํานำข้าวเปลือกหอมมะลิ ชนิดสีได้ต้นข้าว 36-42 กรัม ต้นละ 14,400 - 15,000 บาท)

จังหวัดอุดรธานี	9.80-11.00	9.40-9.60	11.00-12.00	11.00-12.00	
จังหวัดสุรินทร์	9.70-12.70	9.40-9.50	13.00-13.10	13.00-13.10	
จังหวัดอุบลราชธานี			13.30-13.60	12.80-13.10	- 0.50

ข้าวเปลือกหอมจังหวัด ปี 2551/52 (ชนิดสีได้ต้นข้าว 36 กรัม)

(ราคาปรับจํานำข้าวเปลือกหอมจังหวัด ชนิดสีได้ต้นข้าว 36-42 กรัม ต้นละ 12,400 - 13,000 บาท)

จังหวัดนครสวรรค์	9.50-9.70		9.50-9.70	9.50-9.70	
จังหวัดพิษณุโลก			10.00-11.00	10.00-11.00	
จังหวัดพิจิตร			10.00-10.20	10.00-10.20	
จังหวัดแพร่			11.60-12.10	11.60-12.10	

ข้าวเปลือกหอมปทุมธานี ปี 2551/52 (ราคาปรับจํานำข้าวเปลือกหอมปทุมธานี ชนิดสีได้ต้นข้าว 36-42 กรัม ต้นละ 11,400 - 12,000 บาท)

จังหวัดสุพรรณบุรี	9.00-9.50	7.20-7.40	9.50-10.00	9.50-10.00	
-------------------	-----------	-----------	------------	------------	--

ข้าวเปลือกเหนียวเมล็ดยาวหน้าปี ปี 2551/52

- สันป่าตอง

จังหวัดเชียงราย	5.10-5.50		5.10 - 5.50	6.40-6.90	+ 1.30 ถึง 1.40
จังหวัดเชียงใหม่	5.40 - 5.80		5.40 - 5.80	5.40-5.80	

- กข.6

จังหวัดอุดรธานี	5.10-5.70	9.00-9.20	6.00-6.50	6.00-6.50	
จังหวัดกาฬสินธุ์			7.00-7.50	7.00-7.50	

- กข.10

จังหวัดอุดรธานี	5.00-5.60		5.60-6.00	5.60-6.00	
-----------------	-----------	--	-----------	-----------	--

ข้าวเปลือกเหนียวเมล็ดสั้นหน้าปี (คละ) ปี 2551/52

จังหวัดอุดรธานี	5.00-5.30		5.30-5.70	5.30-5.70	
-----------------	-----------	--	-----------	-----------	--

ชนิด	สัปดาห์ก่อน ต่ำ-สูง	วันนี้อยู่ก่อน 21 พ.ย.50	วันก่อน 20 พ.ย. 51	วันนี้ 21 พ.ย. 51	เปรียบเทียบ วันนี้/วันก่อน
ข้าวสาร					
ข้าวขาว 100% ชั้น 2 (ใหม่)	17.80-18.50	11.30-11.35	18.40-18.50	18.40-18.50	
ข้าวขาว 5% (ใหม่)	17.00-17.60	11.05-11.10	17.40-17.50	17.40-17.50	
ปลายข้าว เอ.วัน .เลิศ	8.60-9.00	10.10-10.20	9.10-9.20	9.10-9.20	
- ข้าวใหม่	8.60-9.00	10.05-10.10	9.10-9.20	9.10-9.20	
ข้าวหนึ่ง 100%	17.00-18.10	11.95-12.00	18.20-18.30	18.20-18.30	
ปลายข้าวหนึ่ง เอ.วัน	8.50-8.60	7.95-8.00	8.50-8.60	8.50-8.60	
ข้าวหอมมะลิ 100% ชั้น 2	24.20-25.60	19.70-19.80	25.50-25.60	24.50-24.60	- 1.00
- ข้าวใหม่	22.90-25.00	18.40-18.50	24.50-24.60	23.00-23.10	- 1.50
ปลายข้าวหอมมะลิ	12.50-12.60	11.05-11.10	13.00-13.10	12.90-13.00	- 0.10
○ - ข้าวใหม่	12.50-12.60	11.05-11.10	13.00-13.10	12.90-13.00	- 0.10
ข้าวหอมจังหวัด				21.50-21.60	
ข้าวหอมปทุมธานี	20.40-22.00	12.70-13.30	22.50-22.60	21.40-21.50	- 1.10
- ข้าวใหม่	20.40-22.00	13.00-13.50	22.50-22.60	21.40-21.50	- 1.10
ปลายข้าวหอมปทุมธานี	9.90-12.60	10.50-10.60	10.00-10.10	10.50-10.60	+ 0.50
- ข้าวใหม่	9.90-12.60	10.55-10.60	10.00-10.10	10.50-10.60	+ 0.50
ข้าวเหนียว 10% เมล็ดยาว	12.70-12.80	18.50-19.00	13.20-13.30	13.20-13.30	
- ข้าวใหม่	13.00-13.50	17.90-18.00	13.80-13.90	13.80-13.90	
ปลายข้าวเหนียว เอ.วัน	8.90-9.10	12.00-12.20	10.00-10.10	10.00-10.10	
- ข้าวใหม่		11.50-11.70			
รำข้าวขาว	6.50-7.00	7.20-7.30	7.50-7.60	7.50-7.60	
ข้าวสารขายปลีก					
○ ข้าวหอมมะลิ	32.00-32.66	24.66-25.33	30.00-32.66	30.00-32.66	
ข้าวขาว 100%	29.33-30.00	16.00-17.33	27.33-30.00	27.33-30.00	
ข้าวเหนียว 10% เมล็ดยาว	14.66-15.33	22.66-23.33	14.66-15.33	14.66-15.33	

สถานการณ์ทั่วไป

- ข้าวเปลือก ข้าวเปลือกเหนียว จ.เชียงราย ราคาปรับตัวสูงขึ้น เนื่องจาก ผลผลิตที่ออกสู่ตลาดมีปริมาณน้อย ขณะที่ ตลาดปลายทางมีความต้องการเพิ่มขึ้น ส่วนข้าวเปลือกหอมมะลิ จ.อุบลราชธานี ราคาลดลงตามภาวะตลาด
- ข้าวเปลือก ปริมาณซื้อขาย ณ ท่าข้าวลาดยาวจังหวัดนครสวรรค์และตลาดกลางสินค้าเกษตร จังหวัดพิษณุโลก เมื่อวันที่ 20 พฤศจิกายน 2551 มีปริมาณ 121 และ 65 เมตริกตัน ตามลำดับ
- ข้าวสาร ภาวะการค้าค่อนข้างซบเซา ราคาข้าวโดยทั่วไปปรับตัวลดลงตามความต้องการของตลาด มีเพียง ปลายข้าวหอมปทุมธานี ราคาปรับตัวสูงขึ้น เนื่องจาก ผู้ส่งออกต้องการนำไปปรับปรุงเพื่อเตรียมส่งมอบ

ข้าวเปลือกภูมิภาค
ประจำวัน ที่ 17-21 พฤศจิกายน 2551

หน่วย: ตัน

ชนิด	สปีดท์ก่อน ต่ำ-สูง	จันทร์	อังคาร	พุธ	พฤหัสบดี	ศุกร์	สปีดท์ ต่ำ-สูง
------	-----------------------	--------	--------	-----	----------	-------	-------------------

ข้าวเปลือกเจ้าหน้าปี ปี 2551/52

(ราคารับจำหน่ายข้าวเปลือกเจ้าหน้าปี สีเป็นข้าวสารชนิด 25% - 100% ตันละ 10,800 - 12,000 บาท)

จังหวัดนครสวรรค์	9300-9500	9300-9500	9300-9500	9300-9500	9300-9500	9300-9500	9300-9500
จังหวัดพิษณุโลก	9200-9300	9200-9300	9200-9300	9200-9300	9200-9300	9200-9300	9200-9300
จังหวัดสุพรรณบุรี	8700-9000	8700-9000	9400-9500	9400-9500	9400-9500	9400-9500	8700-9500
จังหวัดปทุมธานี	9000-9500	9000-9500	9000-9500	9000-9500	9500-10000	9500-10000	9000-10000

ข้าวเปลือกหอมมะลิ ปี 2551/52 (สีได้ตันข้าว 36-42 กรัม)

(ราคารับจำหน่ายข้าวเปลือกหอมมะลิ ชนิดสีได้ตันข้าว 36 - 42 กรัม ตันละ 14,400 - 15,000 บาท)

จังหวัดอุดรธานี	9800-11000	11000-12000	11000-12000	11000-12000	11000-12000	11000-12000	11000-12000
จังหวัดสุรินทร์	9700-12700	13000-13100	13000-13100	13200-13300	13000-13100	13000-13100	13000-13300
จังหวัดอุบลราชธานี			13300-13600	13300-13600	13300-13600	12800-13100	12800-13600

ข้าวเปลือกหอมจังหวัด ปี 2551/52 (สีได้ตันข้าว 36 กรัม)

(ราคารับจำหน่ายข้าวเปลือกหอมจังหวัด ชนิดสีได้ตันข้าว 36 - 42 กรัม ตันละ 12,400 - 13,000 บาท)

จังหวัดนครสวรรค์	9500-9700	9500-9700	9500-9700	9500-9700	9500-9700	9500-9700	9500-9700
จังหวัดพิษณุโลก					10000-11000	10000-11000	10000-11000
จังหวัดพิจิตร					10000-10200	10000-10200	10000-10200
จังหวัดแพร่					11600-12100	11600-12100	11600-12100

ข้าวเปลือกหอมปทุมธานี ปี 2551/52

(ราคารับจำหน่ายข้าวเปลือกหอมปทุมธานี ชนิดสีได้ตันข้าว 36 - 42 กรัม ตันละ 11,400 - 12,000 บาท)

จังหวัดสุพรรณบุรี	9000-9500	9000-9500	9500-10000	9500-10000	9500-10000	9500-10000	9000-10000
-------------------	-----------	-----------	-------------------	------------	------------	------------	------------

ข้าวเปลือกเหนียวเมล็ดยาวหน้าปี ปี 2551/52

(ราคารับจำหน่ายข้าวเปลือกเหนียว 10 % เมล็ดยาว ตันละ 10,000 บาท)

- สันปาดอง							
จังหวัดเชียงราย	5100-5500	5100-5500	5100-5500	5100-5500	5100-5500	6400-6900	5100-6900
จังหวัดเชียงใหม่	5400-5800	5400-5800	5400-5800	5400-5800	5400-5800	5400-5800	5400-5800
- กข. 6							
จังหวัดอุดรธานี	5100-5700	6000-6500	6000-6500	6000-6500	6000-6500	6000-6500	6000-6500
จังหวัดกาฬสินธุ์		6800-7000	7000-7500	7000-7500	7000-7500	7000-7500	6800-7500
- กข.10							
จังหวัดอุดรธานี	5000-5600	5600-6000	5600-6000	5600-6000	5600-6000	5600-6000	5600-6000

ข้าวเปลือกเหนียวเมล็ดสั้นหน้าปี (คละ) ปี 2551/52

(ราคารับจำหน่ายข้าวเปลือกเหนียว 10 % ชนิดคละ ตันละ 9,000 บาท)

จังหวัดอุดรธานี	5000-5300	5300-5700	5300-5700	5300-5700	5300-5700	5300-5700	5300-5700
-----------------	-----------	------------------	-----------	-----------	-----------	-----------	-----------

กรมการค้าภายใน

สำนักส่งเสริมการค้าสินค้าเกษตร

โทร. 0 2547 5400

ราคาขายส่งข้าว ผลิตภัณฑ์ และกระสอบป่าน

ในตลาดกรุงเทพมหานคร

ประจำวันวันที่ 17-21 พฤศจิกายน 2551

ชนิด	สัปดาห์ก่อน ต่ำ-สูง	จันทร์	อังคาร	พุธ	พฤหัสบดี	ศุกร์	สัปดาห์ ต่ำ-สูง
ขายส่งทั่วไป ความชื้นไม่เกิน 14% เป็นราคาตามตัวอย่างที่ผู้ส่งออกหรือผู้ค้าส่งรับซื้อจากโรงสีหรือซื้อผ่านนายหน้า (หยง) ที่ผู้ส่งออกรับซื้อด้วยเงินสด ไม่รวมกระสอบ (คำนวณราคาซื้อรวมกระสอบป่านชนิดบรรจุ 100 กก.หักด้วยราคากระสอบป่านใช้แล้วหนึ่งครั้ง) ส่งหน้าโรงเก็บข้าวของผู้ซื้อ							
							บาท/100 กก.
ข้าวขาว 100% ชั้น 1	2040-2050	2040-2050	2040-2050	2040-2050	2040-2050	2040-2050	2040-2050
ข้าวใหม่	-	-	-	-	-	-	-
ข้าวขาว 100% ชั้น 2	1910-1920	1910-1920	1910-1920	1910-1920	1910-1920	1910-1920	1910-1920
ข้าวใหม่	1780-1850	1850-1860	1840-1850	1840-1850	1840-1850	1840-1850	1840-1860
ข้าวขาว 100% ชั้น 3	1890-1900	1890-1900	1890-1900	1890-1900	1890-1900	1890-1900	1890-1900
ข้าวใหม่	1750-1820	1830-1840	1820-1830	1820-1830	1820-1830	1820-1830	1820-1840
ข้าวขาว 5%	1850-1860	1850-1860	1850-1860	1850-1860	1850-1860	1850-1860	1850-1860
ข้าวใหม่	1700-1760	1770-1780	1740-1750	1740-1750	1740-1750	1740-1750	1740-1780
ข้าวขาว 10%	1840-1850	1840-1850	1840-1850	1840-1850	1840-1850	1840-1850	1840-1850
ข้าวใหม่	1630-1680	1680-1690	1660-1670	1660-1670	1660-1670	1660-1670	1660-1690
ข้าวขาว 15%	-	-	-	-	-	-	-
ข้าวใหม่	1550-1600	1600-1610	1560-1570	1560-1570	1560-1570	1560-1570	1560-1610
ข้าวขาว 25%	-	-	-	-	-	-	-
ข้าวใหม่	1480-1530	1470-1480	1460-1470	1460-1470	1460-1470	1460-1470	1460-1480
ปลายข้าวขาว เอ.วัน.เลิศ	860-900	890-900	900-910	900-910	910-920	910-920	890-920
ข้าวใหม่	860-900	890-900	900-910	900-910	910-920	910-920	890-920
ปลายข้าวขาว เอ.วัน.พิเศษ	820-860	850-860	860-870	860-870	870-880	870-880	850-880
ข้าวใหม่	820-860	850-860	860-870	860-870	870-880	870-880	850-880
ปลายข้าวขาว ซี.วัน*	800-810	800-810	810-820	810-820	810-820	810-820	800-820
ข้าวเหนียว กข. 6	1390-1400	1390-1400	1390-1400	1390-1400	1390-1400	1390-1400	1390-1400
ข้าวใหม่	-	-	-	-	-	-	-
ข้าวเหนียว 10% เมล็ดยาว	1270-1280	1270-1280	1320-1330	1320-1330	1320-1330	1320-1330	1270-1330
ข้าวใหม่	1300-1350	1340-1350	1380-1390	1380-1390	1380-1390	1380-1390	1340-1390
ข้าวเหนียว 10% เมล็ดสั้น	1190-1200	1190-1200	1220-1230	1220-1230	1220-1230	1220-1230	1190-1230
ข้าวใหม่	-	-	-	-	-	-	-
ปลายข้าวเหนียว เอ.วัน	890-910	950-960	1000-1010	1000-1010	1000-1010	1000-1010	950-1010
ข้าวใหม่	-	-	-	-	-	-	-
ข้าวหนึ่ง 100%	1700-1810	1800-1810	1800-1810	1800-1810	1820-1830	1820-1830	1800-1830
ข้าวหนึ่ง 5%	1600-1710	1750-1760	1750-1760	1750-1760	1750-1760	1750-1760	1750-1760
ปลายข้าวหนึ่ง เอ.วัน	850-860	850-860	850-860	850-860	850-860	850-860	850-860
ข้าวหอมมะลิ							
100% ชั้น 1	2500-2660	2650-2660	2650-2660	2650-2660	2650-2660	2500-2510	2500-2660
ข้าวใหม่	2390-2600	2650-2660	2650-2660	2600-2610	2550-2560	2350-2360	2350-2660
100% ชั้น 2	2420-2560	2550-2560	2550-2560	2550-2560	2550-2560	2450-2460	2450-2560
ข้าวใหม่	2290-2500	2550-2560	2550-2560	2500-2510	2450-2460	2300-2310	2300-2560
ปลายข้าวหอมมะลิ	1250-1260	1250-1260	1300-1310	1300-1310	1300-1310	1290-1300	1250-1310
ข้าวใหม่	1250-1260	1250-1260	1300-1310	1300-1310	1300-1310	1290-1300	1250-1310
ข้าวหอมจังหวัด						2150-2160	2150-2160
ข้าวหอมปทุมธานี	2040-2200	2190-2200	2250-2260	2250-2260	2250-2260	2140-2150	2140-2260
ข้าวใหม่	2040-2200	2190-2200	2250-2260	2250-2260	2250-2260	2140-2150	2140-2260
ปลายข้าวหอมปทุมธานี	990-1260	990-1000	1000-1010	1000-1010	1000-1010	1050-1060	990-1060
ข้าวใหม่	990-1260	990-1000	1000-1010	1000-1010	1000-1010	1050-1060	990-1060

หมายเหตุ * ปลายข้าวขาว ซี.วัน. เป็นราคาที่สืบเพื่อใช้ในการคำนวณอัตราส่งมอบตามโครงการรับจำนำข้าวเปลือก

* ราคาข้าวหอมมะลิใหม่เป็นข้าว ปี 2551/52

ราคาขายปลีกข้าวสารในตลาดกรุงเทพฯ
 ประจำวันที่ 17 - 21 พฤศจิกายน 2551

บาท/15 กก.

ชนิด	สัปดาห์ก่อน ต่ำ-สูง	จันทร์	อังคาร	พุธ	พฤหัสบดี	ศุกร์	สัปดาห์นี้ ต่ำ-สูง
100% (ข้าวหอม)							
ร้านค้าปลีกทั่วไป	480-490	480-490	480-490	480-490	480-490	480-490	480-490
ข้าวใหม่	450-460	450-460	450-460	450-460	450-460	450-460	450-460
ข้าวสารเจ้า 100%							
ร้านค้าปลีกทั่วไป	440-450	440-450	440-450	440-450	440-450	440-450	440-450
ข้าวใหม่	410-420	410-420	410-420	410-420	410-420	410-420	410-420
ข้าวสารเจ้า 5%							
ร้านค้าปลีกทั่วไป	380-390	380-390	380-390	380-390	380-390	380-390	380-390
ข้าวใหม่	350-360	350-360	350-360	350-360	350-360	350-360	350-360
ข้าวสารเหนียว							
สันป่าตอง (เขี้ยว)							
100%	330-340	330-340	330-340	330-340	330-340	330-340	330-340
5%	280-290	280-290	280-290	280-290	280-290	280-290	280-290
10% เมล็ดยาว	220-230	220-230	220-230	220-230	220-230	220-230	220-230
10% เมล็ดสั้น	180-190	180-190	180-190	180-190	180-190	180-190	180-190


กรมการค้าภายใน

สำนักส่งเสริมการค้าสินค้าเกษตร

โทร. 0 2547 5400

สถานการณ์ทั่วไป

- ข้าวเปลือก ข้าวเปลือกเหนียว จ.เชียงราย ราคาปรับตัวสูงขึ้น เนื่องจาก ผลผลิตที่ออกสู่ตลาดมีปริมาณน้อย ขณะที่ ตลาดปลายทางมีความต้องการเพิ่มขึ้น ส่วนข้าวเปลือกหอมมะลิ จ.อุบลราชธานี ราคาลดลงตามภาวะตลาด
- ข้าวสาร ภาวะการค้าค่อนข้างซบเซา ราคาข้าวโดยทั่วไปปรับตัวลดลงตามความต้องการของตลาด มีเพียง ปลายข้าวหอมปทุมธานี ราคาปรับตัวสูงขึ้น เนื่องจาก ผู้ส่งออกต้องการนำไปปรับปรุงเพื่อเตรียมส่งมอบ


..... ผู้รายงาน
(นางประทุม กษมาประพฤทธิ์)

ข่าวปลอกเจ้าหน้าที่ 5% ปี 2551/52

แหล่งราคา	2551	พฤศจิกายน 2551																										
		ด.ค.	เจ.ลีย	3	4	5	6	7	10	11	12	13	14	16	17	18	19	20	21	24	25	26	27	28				
ตลาดกลางทำข้าวลาดยาว	10577	9400	9400	9400	9400	9400	9400	9400	9400	9400	9400	9400	9400	9400	9400	9400	9400	9400	9400	9400	9400	9400	9400	9400	9400	9400		
จังหวัดพิษณุโลก		9250	9250	9250	9250	9250	9250	9250	9250	9250	9250	9250	9250	9250	9250	9250	9250	9250	9250	9250	9250	9250	9250	9250	9250	9250		
จังหวัดสุพรรณบุรี		9070	9150	8850	8850	8850	8850	8850	8850	8850	8850	8850	8850	8850	8850	8850	8850	8850	8850	8850	8850	8850	8850	8850	8850	8850		
จังหวัดปทุมธานี		9316.67	9250	9250	9250	9250	9250	9250	9250	9250	9250	9250	9250	9250	9250	9250	9250	9250	9250	9250	9250	9250	9250	9250	9250	9250		
เฉลี่ย		9259.17	9263	9263	9188	9188	9188	9188	9188	9188	9188	9188	9188	9188	9188	9188	9188	9188	9188	9188	9188	9188	9188	9188	9188	9188		
ราคารับจำนำ ตั้งแต่ 11,800 บาท																												

ข่าวปลอกเจ้าหน้าที่ 25% ปี 2551/52

แหล่งราคา	2551	พฤศจิกายน 2551																										
		ด.ค.	เจ.ลีย	3	4	5	6	7	10	11	12	13	14	16	17	18	19	20	21	24	25	26	27	28				
ตลาดกลางทำข้าวลาดยาว	9227	8400	8400	8400	8400	8400	8400	8400	8400	8400	8400	8400	8400	8400	8400	8400	8400	8400	8400	8400	8400	8400	8400	8400	8400	8400		
จังหวัดพิษณุโลก																												
จังหวัดสุพรรณบุรี																												
จังหวัดปทุมธานี																												
เฉลี่ย		8400	8400	8400	8400	8400	8400	8400	8400	8400	8400	8400	8400	8400	8400	8400	8400	8400	8400	8400	8400	8400	8400	8400	8400	8400		
ราคารับจำนำ ตั้งแต่ 10,800 บาท																												

ข่าวปลือกหอมมะลิ ปี 2551/52

หน่วย บาท/ตัน

แหล่งราคา	2551	พฤษภาคม 2551																										
		ด.ค.	เฉลี่ย	3	4	5	6	7	10	11	12	13	14	17	18	19	20	21	24	25	26	27	28					
จังหวัดอุดรธานี	12825	10727	10500	10500	10150	10150	10150	10150	10150	10150	10150	10750	10750	11500	11500	11500	11500	11500	11500	11500	11500	11500	11500	11500	11500	11500		
จังหวัดสุรินทร์	14473	11280	9250	9250	9400	9400	9400	9850	10250	12150	12150	12650	13050	13050	13050	13250	13050	13050	13050	13050	13050	13050	13050	13050	13050	13050		
จังหวัดอุบลราชธานี		13325																										
เฉลี่ย	13649	11777	9875	9875	9775	9775	9775	10000	10200	11150	11450	11700	12275	12667	12733	12667	12667	12667	12667	12667	12667	12667	12667	12667	12667	12667		

ราคาปรับจําหน้า ชนิดสีได้ต้นข้าว 36-42 กรัม 14,400 - 15,000 บาท/ตัน

ข่าวปลือกเหนียว เมล็ดยาวหาปี ปี 2551/52

สิ้นป่าตอง

แหล่งราคา	2551	พฤษภาคม 2551																										
		เฉลี่ย	3	4	5	6	7	10	11	12	13	14	17	18	19	20	21	24	25	26	27	28						
จังหวัดเชียงราย		5480	5750	5750	5300	5300	5300	5300	5300	5300	5300	5300	5300	5300	5300	5300	5300	5300	5300	5300	5300	5300	5300	5300	5300	5300		
จังหวัดเชียงใหม่		5600	5600	5600	5600	5600	5600	5600	5600	5600	5600	5600	5600	5600	5600	5600	5600	5600	5600	5600	5600	5600	5600	5600	5600	5600		
เฉลี่ย		5540	5675	5675	5450	5450	5450	5450	5450	5450	5450	5450	5450	5450	5450	5450	5450	5450	5450	5450	5450	5450	5450	5450	5450	5450		

ราคาปรับจําหน้า ต้นละ 10,000 บาท

ข่าวปลอกเกหยิว หนัดดละ ปี 2551/52

แหล่งราคา	2551	พฤษจิกายน 2551																										
		เจลี่ย	3	4	5	6	7	10	11	12	13	14	17	18	19	20	21	23	24	25	26	27	28					
จ้งหวัดตุตรฐานี่			5150	5150	5050	5050	5050	5050	5050	5050	5150	5150	5500	5500	5500	5500	5500	5500										
เจลี่ย		5227	5150	5150	5050	5050	5050	5050	5050	5050	5150	5150	5500	5500	5500	5500	5500	5500										

ราคาปรับจ้งนำ ดัและ 9,000 บาท

ราคาข้าวสารบรรจุถุงที่ห้างสรรพสินค้าจำหน่าย

ประจำวัน ที่ 21 พฤศจิกายน 2551

บาท / ถุง

ชนิด	หน่วย	ราคา หน้าถุง	ท้อป	ตั้งตัวแสง	สหกรณ์กรุงเทพ	เทสโก	บิ๊กซี	คาร์ฟูร์	แมคโคร
ข้าวหอมมะลิ 100%									
บัวทิพย์	5 กก.	230				191			
สุรินทร์ทิพย์	5 กก.	280	229	214	216				
หงษ์ทอง (แดง)	5 กก.	250	195 *	204	199	193	185	189	190
(ใหม่)	5 กก.	280	215 *	215	211		209	209	205
มาบุญครอง (แดง)	5 กก.	250	199 *	199	199	184 *	184	195	190
มาบุญครอง (เขียว)	5 กก.	230			(180)180			179	185
เกษตร (แดง)	5 กก.	220	189*	183	193		179	175 *	
เกษตร (เขียว)	5 กก.	210	199	178	187	177 *	175	169 *	177
เบญจรงค์	5 กก.	280	189 *	197		178	189		163
ฉัตรทอง (แดง)	5 กก.	255	(235)225		196		(235) 189	(235)198	
ฉัตรอุบล (เหลือง)	5 กก.	200	195	169	188		(250)169	182	179
ฉัตรเพชร	5 กก.	230	(210) 205					192	
แสนดี (ถิ่นสยาม)	5 กก.	250	179 *		186	179	181	169 *	200
ทุ่งกุลา	5 กก.	300	259	223	241		(250)190*	230	235
ปิ่นเงินเพชร	5 กก.	300	180				160 *	165*	
ไทไท(หอมมะลิอินทรีย์)	5 กก.	300	(250) 239	233					
โคโค	5 กก.	230	189						
ดอกบัว	5 กก.	230	185 *			115 *	185	175	
เทสโก้(สีทอง)	5 กก.	230				183			
อิมทิพย์ (กินรี)	5 กก.	250	161 *		172	161	215	169*	170
เพื่อนไทย	5 กก.								
# ท้อป	5 กก.	220	(230) 169 *						
ช้างทิพย์	4 กก.	240	215	199		199 *		207	200
ปทุมทอง	5 กก.	220	199						
ชามทอง	5 กก.	250	172 *						
พนมรุ้ง	5 กก.	230		182	186	189 *	169*		
รุ่ง	5 กก.	215							185
ศรีเมือง	5 กก.	250	185 *						
เอโร่(แดง)	5 กก.	230							171
เอโร่(เงิน)	5 กก.								160
ส.เขมรราช	5 กก.	280		196	195				
บัวทอง (แดง)	5 กก.	220	177	168				187	155
เก็กฮวย	5 กก.	300			217				
บัณฑิตน้อย	5 กก.	230			173				
บิ๊กซี	5 กก.	250					149		
คาร์ฟูร์	5 กก.							149 *	
ข้าวหอมมะลิ 5%									
หงษ์ทอง (เขียว)	5 กก.	230	210	194	190		195	192	
ฉลาดชิม	5 กก.	180						155	
เอโร่	5 กก.	240							173
เบญจรงค์	5 กก.	180							
เกษตร	5 กก.	230	185						170

ชนิด	หน่วย	ราคา หน้าถุง	ท็อป	ตั้งอ้าวเส็ง	สหกรณ์กรุงเทพ	เทสโก้	บิกซี	คาร์ฟูร์	แมคโคร
ข้าวหอมมะลิ 10%									
สุพรรณหงส์ (แดง)	5 กก.	280	185 *			149 *	182		165
เซฟ	5 กก.	210	169 *						
หงษ์ทอง (ส้ม)	5 กก.	210	205	172	193		180	179	
เกษตร (ม่วง)	5 กก.	200		167			170	167	
# อิมทิพย์ (เขียว)	5 กก.	240	193			180			
# คุ่มค่า	5 กก.	185				158			
ข้าวหอมปทุมธานี 100%									
ฉัตร(ม่วง)	5 กก.	195						179	170
มานูญครอง	5 กก.	230		189	209	185	187	180	
ดอกบัว	5 กก.	210				169 *		165	
หงษ์ทอง (ส้ม)	5 กก.	240	179 *	173	214		187	188	
เทสโก้(เทา)	5 กก.	200				175			
ปทุมทิพย์	5 กก.	280					182		
เอโร่	5 กก.	230							180
ข้าวผสม (ข้าวหอมมะลิและข้าวขาว)									
แสนดี (เขียว)	5 กก.	220						157	157
มานูญครอง (ชมพู)	5 กก.	220		182	203			175	
# ชวานาไทย	5 กก.	250	(250) 180 *						
# สุพรรณหงส์	5 กก.					139			
# ฉัตร (ส้ม)	5 กก.	195	172	156	164	160	160	157	160
# ฉัตรอรุณ(เขียว)	5 กก.	175				155	155	149	150
# ไวกิ่ง(เขียว)	5 กก.	220						164	175
เกษตร(เขียวอ่อน)	5 กก.	190		173		166*	170	158	159
TESCO (เขียว)	5 กก.	220				166			
ปิ่นเงิน	5 กก.	300	179				160	182	158
เอโร่	5 กก.	220							173
พระพิรุณ	5 กก.	300					128 *		
คาร์ฟูร์ (เขียวเข้ม)	5 กก.							169	
บัวทอง(เขียว)	5 กก.	180	159				139	139	135
บัวทอง(ฟ้า)	5 กก.	200		157			165	149*	145
มิตรภาพ (เขียว)	5 กก.	260		162		167			150
ข้าวหอมมะลิและข้าวมันปู									
ธัญญทิพย์	5 กก.	300	255	223	241				235
ธัญญทิพย์	2 กก.	130	109	89	107				
ดอกมะลิ	2 กก.	100	95		85				
ท็อป	2 กก.	95	92						
เบญจรงค์	5 กก.	280							
เนเจอร์โซน	1.4 กก.	150	112			104			
ข้าวเหนียว									
ธัญญทิพย์	1 กก.	45	45	44.50					
เทสโก้	5 กก.	180				132 *			
บัวทิพย์	5 กก.	160				119	129		
แสนดี	5 กก.	180						136	127
คาร์ฟูร์	5 กก.							145	
บิกซี	5 กก.	160					125		
เอโร่	5 กก.	180							125
ฉัตร	5 กก.	185					(140) 99 *		119

ชนิด	หน่วย	ราคา หน้าถุง	ท็อป	ตั้งฮั่วเสง	สาทรณ์กรุงเทพ	เทลโก	บีกซี	คาร์ฟูร์	แมคโคร
ข้าวกล้องหอมมะลิ 100 %									
คุ่มค่า	5 กก.					159			
เทลโก้	5 กก.	200				173*			
อิมทิพย์	5 กก.	250							185
เอโร่	5 กก.	250							179
รัฐัญทิพย์	5 กก.	300	255	223	241				235
แสนดี	5 กก.	250							183
TOPS	2 กก.	90	85						
เบญจรงค์	2 กก.	120		80		89	89		
ดอกบัว	2 กก.		90			76			
เนเจอร์โซน	1.4 กก.	150	112			112			
กฟผ	2 กก.	80	73			80			
# เกรททาเวสต์	2 กก.	180	127			130			
มาบุญครอง ไท้ไท้	2 กก.	100	95 *	99	97	96	92	100	
# ดอกมะลิ	2 กก.	100	95		85				
# หงษ์ทอง	2.5 กก.	120	(110) 115 *	99	99	99	109	107	
เทลโก้	2 กก.	90				85			
ข้าวขาว 100%									
สุพรรณหงส์	5 กก.						173		
มิตรภาพ	5 กก.	230		141.00			138		
ดอกบัว	5 กก.	190	179 *			135*		155	
โคโค	5 กก.	180	152						
หงส์ทอง (น้ำเงิน)	5 กก.	230		169.00	177		175 *	175	
เพื่อนไทย	5 กก.								
เกษตร(น้ำเงิน)	5 กก.	180	160 *	161	167		158	139 *	
เบญจรงค์	5 กก.	220		147			(180)158		135
เทลโก้ (น้ำเงิน)	5 กก.	230				131 *			
ปิ่นเงิน	5 กก.						(180)139	160	129
แสนดี	5 กก.	230	170 *		169	(220) 129 *	159 *	159 *	163
พระพิรุณ	5 กก.	250					(170)145		
ไวกิ่ง	5 กก.	220						149	152
มาบุญครอง (ฟ้า)	5 กก.	220	180	150	167	169	175	169	
มาบุญครอง (น้ำเงิน)	5 กก.	200							165
พนมรุ้ง	5 กก.	210		160	167	165			
เอโร่	5 กก.	230							147
บีกซี	5 กก.	230					159		
อิมทิพย์	5 กก.	220	180					129*	
ข้าวขาว 5%									
โคโค	5 กก.	180	152						
เอโร่	5 กก.	220							152
แสนดี	5 กก.	220						129	152
บัณฑิตน้อย	5 กก.	170			147				
ช้างคู่โลก	5 กก.	170			147				
ฉัตร(น้ำเงิน)	5 กก.	190			163			157	149
รัฐัญรักษ์	5 กก.	160			145				

ชนิด	หน่วย	ราคา หน้าถุง	ท๊อป	ตั้งฮั่วเสง	สหกรณ์กรุงเทพ	เทสโก	บิกซี	คาร์ฟูร์	แมคโคร
ข้าวขาว 10%									
คาร์ฟูร์								169	
ชวานาไทย	5 กก.	250	140 *						129
ปทุมทิพย์	5 กก.	230					168		128
เซฟแพค	5 กก.								145
ท๊อปส์	5 กก.	190	169 *						
ข้าวขาว 25%									
เฟิร์สทไฟรซ์	5 กก.								
ภัตรา	5 กก.	160					155		
ข้าว(อื่นๆ)									
เซฟแพค (ขข 35%)	5 กก.	180							182
คาร์ฟูร์ (ขข 35 %)	5 กก.							145	
กสิกร ไทย (ขข 35%)	5 กก.	220					142		
คุ้มคำ (ขข. 35 %)	5 กก.	150				133			
หงษ์ทอง (ข้าวสังข์หยด)	2 กก.	95	77 *	75			81	83	

* จัดรายการพิเศษ

กรมการค้าภายใน สำนักงานส่งเสริมการค้าสินค้าเกษตร โทร 02 5475400

ราคาขายปลีกข้าวสารร้านค้าทั่วไปในตลาดกรุงเทพฯ

ประจำวันที่ 21 พฤศจิกายน 2551

หน่วย : บาท

ชนิด	หน่วย	ราคาหน้าถุง	ราคาจำหน่าย
บรรจุถุง			
-ข้าวหอมมะลิ 100%			
หงษ์ทอง	5 กก.	250	210
-ข้าวขาว 100%			
มาบุญครอง	5 กก.	220	185
ข้าวตวง (ถัง)			
-ข้าวหอมมะลิ			
ส้มโอ	1 กก./15 กก.		34-36/500-530
แสนดี	1 กก./15 กก.		34-35/500-510
สามงู	1 กก./15 กก.		34-35/500-510
เก้าใบโพธิ์	1 กก./15 กก.		30-32/450-480
ดวงใจ	1 กก./15 กก.		33-35/480-520
อื่น ๆ	1 กก./15 กก.		29-30/420-440
-ข้าวขาว 100%			
กำไล	1 กก./15 กก.		28-30/420-440
สาดี	1 กก./15 กก.		28/410
กึ่งมังกร	1 กก./15 กก.		28-30/420-440
เพชรคู่	1 กก./15 กก.		29/430
นกนางแอ่น	1 กก./15 กก.		30/440
บัวชมพู	1 กก./15 กก.		28-30/420-440
ตราลูกโลกคู่	1 กก./15 กก.		28-29/410-430
แสนดี	1 กก./15 กก.		29-30/420-440
ไวกิ่ง	1 กก./15 กก.		27-29/390-430
เรือไทย	1 กก./15 กก.		27-28/390-410
อื่น ๆ	1 กก./15 กก.		27-29/390-420

รายงานการติดตามภาวะตลาดสินค้าข้าวโพดและถั่วชนิดต่าง ๆ ในกรุงเทพมหานคร
ประจำวันที่ 21 พฤศจิกายน 2551

บาท/ กก.

รายการ	ปี 2550		ปี 2551		การเปลี่ยนแปลง + เพิ่ม - ลด	สถานการณ์
	วันที่ปีก่อน 21 พ.ย. 50	วันก่อน 19 พ.ย. 51	วันนี้ 21 พ.ย. 51			
ราคาขายส่ง						
ข้าวโพด	7.58-7.66	พยุได้รับซื้อชั่วคราว 7.45-7.60	พยุได้รับซื้อชั่วคราว 7.45-7.60			ข้าวโพดและถั่วชนิดต่าง ๆ โรงงานอาหารสัตว์ส่วนใหญ่เสนอซื้อ ในราคาทรงตัว ขณะที่ ผลผลิตมีปริมาณออกสู่ตลาดสม่ำเสมอ ส่วนราคาซื้อขาย ยังคงเคลื่อนไหวอยู่ในเกณฑ์ดี คาดว่า ราคาอาจจะเริ่มแนวโน้มลดลง
ข้าวฟ่าง	-	-	-			
ถั่วเขียวผิวมัน	26.00-27.00	26.00-27.00	26.00-27.00			
อย่างดี	21.00-22.00	20.00-21.00	20.00-21.00			
อย่างรอง	19.00-21.00	23.00-24.00	23.00-24.00			
ถั่วดำ						

ผู้รายงาน
(นางประจักษ์ กษมาประพฤทธิ)

รายงานการติดตามภาวะตลาด "ผลิตภัณฑ์พลังงานสัตว์ป่าหลัง"
ประจำวันที่ 21 พฤศจิกายน 2551

รายการสินค้า	หน่วย	ปีนี้ (2551)		+เพิ่ม -ลด	สถานการณ์
		ปีก่อน วันที่ 21 พ.ย.50	วันก่อน วันที่ 20 พ.ย. 21 พ.ย.		
1) ราคาซื้อขายในประเทศ มันเส้น ¹ - ส่งมอบ ณ คลังสินค้าเขต จ.อยุธยา - ส่งมอบ ณ คลังสินค้าเขต จ.ชลบุรี แบ่งมันประเภทสตาร์ช ชั้นพิเศษ ² - ส่งมอบ ณ คลังสินค้าเขตกรุงเทพมหานครและปริมณฑล	บาท/กก.	4.55-4.65	3.85-4.00	3.85-4.00	ผลิตภัณฑ์มันสำปะหลัง ภาวะการที่ซื้อขายโดยทั่วไป มีน้อย เนื่องจากความต้องการใช้ภายในและต่างประเทศ อีกรั้งประเทศผู้ซื้อไม่ปริมาณที่พอใช้หรือซื้อช่วงต้นๆ อีกั้งประเทศผู้ซื้อต่างหันไปซื้อจากทวีปอเมริกาเพิ่มขึ้นมา เพราะมีราคาต่ำกว่า
2) ราคาส่งออก F.O.B. มันเส้น ¹ แบ่งมันประเภทสตาร์ช ชั้นพิเศษ ² มันอัดเม็ดแข็ง	บาท/กก. US\$/ตัน บาท/กก. US\$/ตัน บาท/กก. US\$/ตัน บาท/กก.	11.50-11.70 155-160 4.61-4.76 350 11.78 - -	8.80-9.20 140-145 4.79-4.96 270-280 9.30-9.66 - -	8.80-9.20 140-145 4.79-4.96 270-280 9.30-9.66 - -	
3) ราคาขายส่งตลาด กทม. แป้งมัน - ซูเปอร์ไฮเกรด - ละเอียดอย่างดี - ละเอียดอย่างรอง - สตูดเม็ดเล็ก - สตูดเม็ดใหญ่	บาท/กก. บาท/กก. บาท/กก. บาท/กก. บาท/กก.	12.30-12.60 16.00-16.25 14.50-15.00 16.50-17.00 18.50-19.00	12.00-12.20 17.00-17.50 16.20-16.70 17.40-17.80 18.20-18.70	12.00-12.20 17.00-17.50 16.20-16.70 17.40-17.80 18.20-18.70	ผู้รายงาน..... (นางกฤษฎา พงศ์ศักดิ์) ผู้ตรวจ..... (นางประทุม กษมาประพจน์)
*อัตราแลกเปลี่ยน ณ วันที่ 27 ต.ค.51 (34.4842)					

กรมการค้าภายใน สำนักส่งเสริมการค้าสินค้าเกษตร ปศุสัตว์ตามและประมงทะเลและสินค้าเกษตร โทร. 0-2547 5-000

หมายเหตุ: ¹ ไร่รวมกับบรรจุภัณฑ์และถักยูกาเพิ่ม ² รวมกับบรรจุภัณฑ์แต่ไม่รวมถักยูกาเพิ่ม

รายงานการติดตามภาวะตลาด "พริกแห้ง" ในกรุงเทพมหานคร

ประจำวันที่ 21 พฤศจิกายน 2551

บาท/กก.

รายการสินค้า	ราคาขายส่ง			ราคาขายปลีก			+ เพิ่ม - ลด	สถานการณ์
	วันที่ ปีก่อน 21 พ.ย.50	วันที่ ปีนี้ (2551) วันก่อน 14 พ.ย.	วันที่ วันนี้ 21 พ.ย.	วันที่ ปีก่อน 21 พ.ย.50	วันที่ ปีนี้ (2551) วันก่อน 14 พ.ย.	วันที่ วันนี้ 21 พ.ย.		
พริกชี้หูแห้ง อย่างดี อย่างรอง	110-120 80-85	110-130 85-90	110-130 85-90	140-150 100-110	140-150 110-120	140-150 110-120		พริกชี้หูแห้ง ราคาจำหน่ายทรงตัว
<p>ผู้รายงาน..... (นางกฤษณา พลศักดิ์)</p> <p>ผู้ตรวจ..... (นางประจวบ กษมาประพฤทธิ์)</p>								

รายงานการติดตามภาวะตลาด "พริกไทย" ในกรุงเทพมหานคร
ประจำวันที่ 21 พฤศจิกายน 2551

บาท/กก.

รายการสินค้า	ราคาขายส่ง			ราคาขายปลีก			+ เพิ่ม - ลด	สถานการณ์
	วันที่ ปีก่อน 21 พ.ย.50	ปีนี้ (2551) วันก่อน 19 พ.ย.	วันนี้ 21 พ.ย.	วันที่ ปีก่อน 21 พ.ย.50	ปีนี้ (2551) วันก่อน 19 พ.ย.	วันนี้ 21 พ.ย.		
พริกไทยขาว อย่างดี อย่างรอง	190-195	155-165	155-165	250-260	220-250	210-230	-10 ถึง -20	พริกไทย ระดับราคาขายปลีกเคลื่อนไหว อ่อนตัวลงตามราคาขายส่งที่ปรับตัวลดลงก่อนหน้า ปริมาณการซื้อขายมีไม่มากนัก ผู้บริโภคส่วนใหญ่ ซื้อในปริมาณที่พอใช้
พริกไทยดำ อย่างดี อย่างรอง	135-140	110-120	110-120	180-190	160-180	160-170	-10	
	110-115	100-105	100-105					
								ผู้รายงาน..... (นางกฤษณา พลศักดิ์)
								ผู้ตรวจ..... (นางประจักษ์ กษมาประพฤทธิ์)

รายงานการติดตามภาวะตลาด "กระเทียม" ในกรุงเทพมหานคร
ประจำวันที่ 21 พฤศจิกายน 2551

บาท/กก.

รายการสินค้า	ราคาขายส่ง			+ เพิ่ม - ลด	ราคาขายปลีก			+ เพิ่ม - ลด	สถานการณ์
	วันที่ ปีก่อน 21 พ.ย.50	วันที่ (2551)			วันที่ ปีก่อน 14 พ.ย.	วันที่ (2551)			
		วันที่ ก่อน 14 พ.ย.	วันที่ 21 พ.ย.			วันที่ ก่อน 14 พ.ย.	วันที่ 21 พ.ย.		
กระเทียมแห้งมีดุก หัวใหญ่	36-38	33-34	33-34	54-56	45-50	45-50		กระเทียม ระดับราคาซื้อขายทรงตัว เท่ากับวันก่อน ส่วนกระเทียมนำเข้าจากจีน กก.ละ 15-20 บาท	
หัวกลาง	34-35	30-32	30-32	48-52	40-44	40-44			
หัวเล็ก	33-34	26-28	26-28	44-46	38-40	38-40			
กระเทียมแห้งมีดุก หัวใหญ่	32-34	27-28	27-28	48-52	-	-			
หัวกลาง	30-32	25-26	25-26	44-46	-	-			
หัวเล็ก	28-30	22-24	22-24	40-44	-	-			
กระเทียมแกะกลีบ กลีบใหญ่	38-40	30-34	30-34	60-65	44-48	44-48			
กลีบกลาง	35-37	28-30	28-30	55-58	38-40	38-40			
กลีบเล็ก	32-34	26-28	26-28	48-50	36-38	36-38			

ผู้รายงาน.....
(นางกฤษณา พลศักดิ์)

ผู้ตรวจ.....
(นางประจักษ์ กษมาประพจน์)

รายงานการติดตามภาวะตลาด "หอมแดง" ในกรุงเทพมหานคร
ประจำวันที่ 21 พฤศจิกายน 2551

บาท/กก.

รายการสินค้า	ราคาขายส่ง			+ เพิ่ม - ลด	ราคาขายปลีก			+ เพิ่ม - ลด	สถานการณ์
	วันที่ ปีก่อน 21 พ.ย.50	วันที่ (2551)			วันที่ ปีก่อน 21 พ.ย.50	วันที่ (2551)			
		วันที่ 14 พ.ย.	วันที่ 21 พ.ย.			วันที่ 14 พ.ย.	วันที่ 21 พ.ย.		
หอมแดงภาคเหนือมีตุ่มหัวใหญ่	50-52	48-50	48-50	66-70	60-65	60-65			หอมแดง ผลผลิตที่เข้าสู่ตลาดระยะนี้ หัวมีขนาดไม่ใหญ่ เพราะเป็นปลายฤดู อีกทั้งมี หอมแดงนำเข้าจากอินโดนีเซียเข้ามาจำหน่าย
หัวกลาง	46-48	45-46	45-46	60-64	56-58	56-58			
หัวเล็ก	38-40	35-36	35-36	58-60	50-54	50-54			
หอมแดงภาคเหนือตัดทุ่หัวใหญ่	56-58	50-55	50-55	70-75	65-70	65-70			
หัวกลาง	50-52	46-48	46-48	64-66	60-64	60-64			
หัวเล็ก	40-42	38-40	38-40	60-62	54-58	54-58			
หอมแดงศรีสะเกษมีตุ่มหัวใหญ่	-	-	-	-	-	-			
หัวกลาง	-	-	-	-	-	-			
หัวเล็ก	-	-	-	-	-	-			
หอมแดงศรีสะเกษตัดทุ่หัวใหญ่	-	-	-	-	-	-			
หัวกลาง	-	-	-	-	-	-			
หัวเล็ก	-	-	-	-	-	-			

ผู้รายงาน.....

(นางกฤษณา พลศักดิ์)

ผู้ตรวจ.....

(นางประทุม กษมาประพฤทธิ์)

รายงานการติดตามภาวะสินค้าในตลาดกรุงเทพมหานคร

ประจำวันที่ 21 พฤศจิกายน 2551

หน่วย : บาท/กก.

พร้อมท้ายใหญ่ มีนฝรั่ง

รายการสินค้า	ขายส่ง			+ เพิ่ม - ลด	ขายปลีก			+ เพิ่ม - ลด	สถานการณ์	
	วันที่ยี่ปีก่อน 21 พย.50	ปีนี้ (2551)			วันที่ยี่ปีก่อน 14 พย.51	ปีนี้ (2551)				วันที่ยี่ 21 พย.51
		วันก่อน 14 พย.51	วันนี้ 21 พย.51			วันก่อน 14 พย.51	วันนี้ 21 พย.51			
หอมห้องเย็น										
เบอร์ 0-1	-	-	-	-	-	-	-	-	มีนฝรั่ง ราคาจำหน่ายยังทรงตัว	
เบอร์ 2	-	-	-	-	-	-	-			
เกรด โอ	23 - 25	22 - 24	22 - 24	32 - 35	32 - 36	32 - 36	32 - 36			
เกรด เอ	22 - 23	20 - 22	20 - 22	30 - 32	28 - 30	28 - 30	28 - 30			
เกรด บี	16 - 18	-	-	25 - 28	-	-	-			

ผู้รายงาน

(นางสาวผลึก สุวรรณลักษณ์)

สำนักส่งเสริมการค้าสินค้าเกษตร ฝ่ายติดตามและประเมินภาวะตลาดสินค้าเกษตร โทร. 0 2547 5400


รายงานการติดตามภาวะตลาด "ปาล์มห่ามัน และน้ำมันปาล์ม" ในกรุงเทพมหานคร

๕: ราคาปาล์มสด

ประจำวันที่ 21 พฤศจิกายน 2551

รายการ	หน่วย	ราคาขายส่ง			+ เพิ่มขึ้น - ลดลง	ภาวะการค้า
		ราคาวันที่ยี่ก่อน	ราคาวันก่อน	ราคาวันนี้		
		21 พ.ย. 50	20 พ.ย. 51	21 พ.ย. 51		
ผลปาล์มทะเลาะ (ราคาโรงสกัดรับซื้อ)						
คุณภาพ เบอร์เซ็นต์ห่ามัน (คละ)						
- จ.กระบี่	บาท/กก.	4.60 - 5.25	2.40 - 3.10	2.50 - 3.10	+0.10	ผลปาล์มทะเลาะ
- จ.สุราษฎร์ธานี	บาท/กก.	4.95 - 5.00	2.70 - 2.90	2.80 - 3.00	+0.10	ปริมาณผลปาล์มมีออกสู่ตลาดลดลง ด้วยเป็นช่วงปลายฤดู
- จ.ชุมพร	บาท/กก.	5.05 - 5.15	2.40 - 2.70	2.70 - 3.00	+0.30	อีกครึ่งหนึ่งตกต่อเนื่องและน้ำท่วม ผลปาล์มจึงมีน้อย โรงสกัด
- จ.ตรัง	บาท/กก.	4.90 - 5.15	2.70 - 3.10	2.80 - 3.10	+0.10	จึงปรับราคารับซื้อสูงขึ้น
- จ.สตูล	บาท/กก.	5.15 - 5.25	2.80 - 3.00	2.80 - 3.00		
- จ.สุโขทัย	บาท/กก.	4.60 - 4.80	2.50 - 2.60	2.50 - 2.70	+0.10	
คุณภาพ เบอร์เซ็นต์ห่ามัน (15%)						
- จ.กระบี่	บาท/กก.	4.50 - 5.10	2.20 - 2.70	2.47 - 2.80	+0.10 ถึง 0.27	ห่ามันปาล์มดิบ น้ำมันปาล์มบริสุทธิ์และห่ามันปาล์มสำเร็จรูป
- จ.สุราษฎร์ธานี	บาท/กก.	4.50	2.60	2.70	+0.10	ราคาสูงขึ้น นอกจากผลปาล์มจะมีราคาสูงแล้ว การซื้อขาย
- จ.ชุมพร	บาท/กก.	4.54	2.20	2.47	+0.27	ห่ามันปาล์มดิบมีการเสนอราคาจำหน่ายสูงขึ้น ที่ กก.ละ 20.00
- จ.ตรัง	บาท/กก.	4.60	2.60	2.70	+0.10	บาท แต่ยังไม่มีการซื้อขาย ต่างต่อรองราคากัน และโรงสกัด
- จ.สตูล	บาท/กก.	5.10	2.70	2.80	+0.10	ได้ปรับราคาจำหน่ายสูงขึ้น เป็นผลให้โรงสกัดปรับรับราคาคำมัน
คุณภาพ เบอร์เซ็นต์ห่ามัน (17%)						
- จ.กระบี่	บาท/กก.	4.60	2.50	2.50		ปาล์มสำเร็จรูปสูงขึ้นตามไปด้วย อีกทั้งมีการส่งเสริมการขาย
- จ.สุราษฎร์ธานี	บาท/กก.	4.80 - 5.25	2.60 - 3.10	2.70 - 3.10	+0.10	ในช่วงนี้ และโรงสกัดบางโรงแจ้งปรับรับราคาแต่ยังไม่มีการส่ง
- จ.ชุมพร	บาท/กก.	5.00	2.90	3.00	+0.10	มอบสินค้าในแก๊สบีบีวีให้รอในวันจันทร์นี้
- จ.ตรัง	บาท/กก.	5.15	2.70	3.00	+0.30	สำหรับราคาในตลาดมาเลเซียอ่อนตัวลง และเข้าวันนี้
- จ.สตูล	บาท/กก.	5.15	3.10	3.10		ราคาเคลื่อนไหวใหม่ต่ำลงอีก (ได้ข่าวว่าประมาณ 1,300 กว่า
- จ.สุโขทัย	บาท/กก.	5.25	2.90	3.00	+0.10	ริงกิต/ตัน)
- จ.สุพรรณบุรี	บาท/กก.	4.80	2.60	2.70	+0.10	ส่วนความเคลื่อนไหวของโครงการแทรกแซงตลาดน้ำมัน
ผลปาล์มร่วง จ.ชุมพร	บาท/กก.	6.60 - 6.90	4.30 - 4.80	4.30 - 4.80		ปาล์ม จะมีการประชุมวางหลักเกณฑ์และแนวทางปฏิบัติในวัน
น้ำมันปาล์มดิบ (ราคาซื้อขายทั่วไปส่งมอบถึงผู้ซื้อ)						
-เกรด A (ห่ามันจากเปลือก)	บาท/กก.	29.75 - 30.00	18.50 - 19.00	19.00 - 19.50	+0.50	พฤษภาคมนี้ (22 พ.ย.51)
-เกรด B (ห่ามันรวม)	บาท/กก.	28.75 - 29.00	17.50 - 18.00	18.00 - 18.50	+0.50	
น้ำมันเมล็ดในปาล์มดิบ	บาท/กก.	32.25 - 33.00	21.00 - 21.50	21.00 - 21.50		

รายการ	หน่วย	ราคาขายส่ง				+ เพิ่มขึ้น - ลดลง	ภาวะการค้า
		ราคาวันที่ปีก่อน	ราคาวันที่ก่อน	ราคาวันที่			
		21 พ.ย. 50	20 พ.ย. 51	21 พ.ย. 51			
น้ำมันปาล์มบริสุทธิ์ * (ราคาซื้อขายทั่วไปส่งมอบถึงผู้ซื้อ)							
- โอเลอิน	บาท/กก.	35.25 - 35.63	27.03 - 28.90	28.90 - 29.64	+0.74ถึง1.87		
- สเตอริน	บาท/กก.	28.25 - 28.50	14.00 - 15.00	14.00 - 15.00			
น้ำมันปาล์มสำเร็จรูป (ราคารวม VAT)							
- ราคาขายส่ง (โรงกลั่นส่งมอบถึงยี่บัว)							
- ชนิดบรรจุปีบ 12.50 กก.	บาท/กก.	42.00 - 42.40	33.20 - 35.20	35.20 - 36.00	+0.80ถึง2.00		
- ตรามรกต	บาท/ปีบ	525	415	440	+25		
- ตราหยก	บาท/ปีบ	525	420	445	+25		
- ตราโอลีน	บาท/ปีบ	525	415	440	+25		
- ตราเกษตร	บาท/ปีบ	530	440	450	+10		
- ชนิดบรรจุขวด 1 ลิตร (12 ขวด/หีบ)	บาท/ขวด	39.58 - 40.00	31.25 - 33.33	32.50 - 33.75	+0.42ถึง1.25		
- ตรามรกต	บาท/หีบ	480	400	405	+5		
- ตราหยก	บาท/หีบ	475	390	398	+8		
- ตราโอลีน	บาท/หีบ	480	390	400	+10		
- ตราเกษตร	บาท/หีบ	475	375	390	+15		
- ราคาขายปลีก ในตลาดกรุงเทพฯ							
- ชนิดบรรจุปีบ	บาท/กก.	44 - 45	32 - 35	35 - 38	+3		
- ชนิดบรรจุขวด 1 ลิตร	บาท/ขวด	41 - 42	32 - 38	35 - 38	+3		
ตลาดมาเลเซีย							
- น้ำมันปาล์มดิบ (Crude Palm Oil)	ริงกิต/ตัน	(20 พ.ย.50) 2,935.00	(19 พ.ย.51) 1,453.75	(20 พ.ย.51) 1,435.00			อัตราแลกเปลี่ยน US\$ = 35.1210 บาท (อัตรากลาง) 1 ริงกิต = 9.6776 บาท (อัตรากลาง) (20 พ.ย.51)
"	บาท/กก.	29.42	14.11	13.89	-0.22		
- น้ำมันปาล์มบริสุทธิ์ (RBD Palm Olein)	USD/ตัน	922.50	505.00	500.00			
"	บาท/กก.	31.25	17.69	17.56	-0.13		
- สเตียร์บริสุทธิ์ (RBD Stearin)	USD/ตัน	890.00	325.00	325.00			
"	บาท/กก.	30.14	11.38	11.41	+0.03		


 (นาง อมราพร อินทร์แมน)
 ผู้อำนวยการ

หมายเหตุ : * น้ำมันปาล์มบริสุทธิ์เป็นราคาไม่รวม VAT

รายงานการติดตามภาวะตลาดข้าว ตัวเหลืองและผลัดถิ่น และน้ำมันรำข้าว เสด็จตลาดกรุงเทพมหานคร

ประจำวันที่ 21 พฤศจิกายน 2551

Agri_35 รายงาน F:รายงาน ค่าป.

รายการสินค้า	หน่วย	ปีก่อน วันที่ 21 พ.ย. 51	ราคาขายส่ง		+เพิ่ม -ลด	สถานการณ์
			วันก่อน 20 พ.ย. 51	วันที่ 21 พ.ย. 51		
เมล็ดข้าวเหลือง						
เกรดแปรรูปผลิตภัณฑ์อาหาร	บาท/กก.	20.00 - 21.00	19.50 - 20.50	19.50 - 20.50		น้ำมันรำข้าวบริสุทธิ์ ราคาลดลงเนื่องจากภาวะตลาดน้ำมันพืชโดยรวมชะลอตัว ส่งผลให้โรงกลั่นปรับราคาจำหน่ายลดลง
เกรดผลิตอาหารสัตว์	บาท/กก.	17.50 - 18.50	18.50 - 19.50	18.50 - 19.50		
เกรดสกัดน้ำมัน (สกัดน้ำมันความชื้นไม่เกิน 13%)	บาท/กก.	16.50 - 17.00	15.00 - 15.50	15.00 - 15.50		
น้ำมันถั่วเหลืองบริสุทธิ์						
ชนิดบรรจุถัง (200 ลิตร)	บาท/กก.	37.44 - 39.59	50.29 - 52.43	50.29 - 52.43		ผู้รายงาน..... วราตรี ขอบศิริ (นางราตรี มุขสนอง)
ชนิดบรรจุปี๊บ 13.75 ลิตร	บาท/กก.	39.98 - 49.52	53.46 - 54.94	53.46 - 54.94		
ชนิดบรรจุขวด 1 ลิตร (หน้าโรงงาน)	บาท/ขวด	39.08 - 39.34	46.85 - 48.75	46.85 - 48.75		
ตราอ่อน	บาท/ขวด	40.36 - 40.69	46.55 - 48.75	46.55 - 48.75		
ตราถัก	บาท/ขวด	39.83 - 40.00	48.33 - 49.33	48.33 - 49.33		
ชนิดบรรจุขวด 1 ลิตร (ขายส่ง)	บาท/ขวด	40.59 - 40.92	48.00 - 48.75	48.00 - 48.75		
น้ำมันถั่วเหลืองบริสุทธิ์						
ชนิดบรรจุปี๊บ 13.75 ลิตร	บาท/กก.	40.67 - 43.23	55.64 - 56.50	53.50 - 54.36	-2.14	ผู้ตรวจ..... (นางอมราพร อินทร์เมณ)
ชนิดบรรจุขวด 1 ลิตร (หน้าโรงงาน)	บาท/ขวด	38.01 - 38.34	47.26 - 49.04	45.47 - 47.26	-1.78 ถึง -1.79	
ตราคิง	บาท/ขวด	37.92 - 38.17	49.04 - 50.82	47.26 - 49.04	-1.78	
ตราหิม						
ราคาขายปลีก ชนิดขวด 1 ลิตร	บาท/ขวด	40.00 - 42.00	49.50 - 53.00	49.50 - 53.00		
น้ำมันถั่วเหลือง						
- ตราอ่อน	บาท/ขวด	41.00 - 43.00	49.50 - 52.00	49.50 - 52.00		
- ตราถัก	บาท/ขวด	40.00 - 42.00	49.50 - 53.00	49.50 - 53.00		
น้ำมันรำข้าวบริสุทธิ์						
- ตราคิง	บาท/ขวด	40.00 - 42.00	49.50 - 53.00	49.50 - 53.00		
- ตราหิม	บาท/ขวด	40.00 - 41.00	50.50 - 55.00	50.50 - 55.00		

รายงานการติดภาวะตลาด "มะพร้าวและผลิตภัณฑ์" ในภาคพหุภาค

ประจำวันที่ 21 พฤศจิกายน 2551

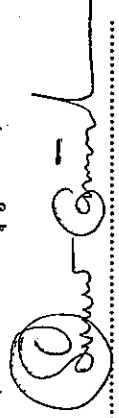
รายการสินค้า	หน่วย	ราคาขายส่ง			+ เพิ่ม - ลด	สถานการณ์
		ปีก่อน วันนี้ 21 พ.ย. 50	ปีก่อน วันก่อน 14 พ.ย. 51	ปีนี้ วันนี้ 21 พ.ย. 51		
มะพร้าวสด						
ราคาที่ร้านค้าส่งขายส่งให้ผู้ซื้อทั่วไป						
ทับสะแก ผลใหญ่ (ปอกเปลือก)	บาท/ผล	8.00 - 8.50	16.00 - 16.50	16.00 - 16.50		มะพร้าวผลและผลิตภัณฑ์ ระดับราคาทรงตัวอยู่ในเกณฑ์สูง
เนอเมะพร้าวแห้ง 90%	บาท/กก.	13.60 - 13.70	18.50 - 19.00	18.50 - 19.00		
ราคาที่โรงงานหีบเขตทกม.-ปริมาตรรับซื้อ หน้าโรงงาน						
เนอเมะพร้าวขาว รับซื้อหน้าโรงงาน	บาท/กก.	10.50 - 11.00	25.00 - 26.00	25.00 - 26.00		
น้ำมันมะพร้าวดิบ	บาท/กก.	32.67 - 33.00 (1960-1980*)	35.83 - 36.00 (2150-2160*)	35.83 - 36.00 (2150-2160*)		ผู้รายงาน (นางอมราพร อินทร์แมน)
ราคาที่โรงงานกลั่นขายส่งถึงยี่ว						
ตราฝักกาด	บาท/กก.	40.80 - 41.20	36.80 - 38.40	36.80 - 38.40		
ตราไฟฟ้อก	บาท/กก.	510	460	460		
ตราดอกไม้	บาท/กก.	510	460	460		
	บาท/กก.	515	480	480		
ราคาขายปลีก						
มะพร้าวผล ทับสะแก ผลใหญ่ (ปอกเปลือก)	บาท/ผล	10.00 - 10.50	18.50 - 19.00	18.50 - 19.00		
มะพร้าวชุด (ไม่ชุดผิว)	บาท/กก.	28.00 - 30.00	32.00 - 35.00	32.00 - 35.00		
น้ำมันมะพร้าวสำเร็จรูป - ชนิดบรรจุปีบ (12.50 กก.)	บาท/กก.	42 - 43	40 - 42	40 - 42		
ตราฝักกาด	บาท/กก.	515	465	465		
ตราไฟฟ้อก	บาท/กก.	515	465	465		
ตราดอกไม้	บาท/กก.	520	485	485		

กรรมการค้าภายใน สำนักส่งเสริมการค้าสินค้าเกษตร ฝ่ายติดตามและประเมินภาวะตลาดสินค้าเกษตร โทร. 0 2547 5400
หมายเหตุ : * เป็นราคา 60 กก.

รายงานการติดตามภาวะตลาด "ทานตะวันและมะพิติภัณฑ์" ในกรุงเทพมหานคร
ประจำวันที่ 21 พฤศจิกายน 2551

Agri_35 รายงานประจำวัน (html)

รายการสินค้า	หน่วย	ปีก่อน วันที่ 21 พ.ย. 50	ปีนี้ (2551)		+ เพิ่ม - ลด	สถานการณ์
			วันก่อน 14 พ.ย. 51	วันนี้ 21 พ.ย. 51		
ราคาขายส่ง						
เมล็ดทานตะวัน						
ราคาที่จุดรับซื้อ ณ แหล่งผลิต	บาท/กก.	-	-	-		น้ำมันทานตะวันสำเร็จรูป ราคาจำหน่ายยังทรงตัว
ราคาที่โรงงานที่รับซื้อหน้าโรงงาน	บาท/กก.	-	-	-		
ภาคทานตะวัน (ผลิตภายในประเทศ)	บาท/กก.					
น้ำมันทานตะวันสำเร็จรูป	บาท/หีบ	545 - 597	985 - 1010	985 - 1010		
ราคาที่โรงงานกลั่นขายส่งถึงยี่บัว						
ชนิดบรรจุขวด (12 ขวด/หีบ)	บาท/ขวด	49.25 - 49.75	-	-		
ตราถูก (น้ำมันในประเทศ)	บาท/ขวด	45.42 - 46.08	82.08 - 84.17	82.08 - 84.17		
ตราซิม (น้ำมันในประเทศ)						
ราคาขายปลีก						
ชนิดบรรจุขวด (12 ขวด/หีบ)	บาท/ขวด	51.50 - 52.00	90.00 - 94.00	90.00 - 94.00		
ตราถูก (น้ำมันในประเทศ)	บาท/ขวด	47.00 - 48.00	90.00 - 94.00	90.00 - 94.00		
ตราซิม (น้ำมันในประเทศ)						

ผู้รายงาน..... วรตรี ขณสงฆ
(นางวราศรี บุญสนอง)

ผู้ตรวจ.....
(นางอมราพร อินทร์แมน)

รายงานการติดตามภาวะและราคา "วัตถุดิบอาหารสัตว์" ในตลาดกรุงเทพมหานคร

ประจำวันที่ 21 พฤศจิกายน 2551

Agri_35 รายงานประจำวัน

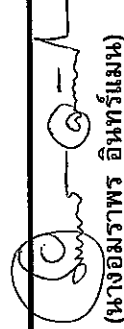
รายการสินค้า	หน่วย	ปีก่อน วันนี้ 21 พ.ย. 50	ปีนี้ (2551)		+ เพิ่ม - ลด	สถานการณ์
			วันก่อน 19 พ.ย. 51	วันนี้ 21 พ.ย. 51		
ปลาป่น						
เกรดคิง	กก.	27.50	25.30	25.30		ปลาป่น กากถั่วเหลือง เมล็ดถั่วเหลือง เกรดสกัดน้ำมัน
โปรตีนร้อยละ 60 ขึ้นไป กลิ่นเบอร์ 1	กก.	26.80	24.90	24.90		ราคาจำหน่ายยังทรงตัว
โปรตีนร้อยละ 60 ลงมา กลิ่นเบอร์ 1	กก.	26.10	24.20	24.20		
โปรตีนร้อยละ 60 ขึ้นไป กลิ่นเบอร์ 2	กก.	24.20	24.80	24.80		
โปรตีนร้อยละ 60 ลงมา กลิ่นเบอร์ 2	กก.	23.30	23.90	23.90		
โปรตีนร้อยละ 60 ขึ้นไป กลิ่นเบอร์ 3	กก.	23.20	24.30	24.30		
โปรตีนร้อยละ 60 ลงมา กลิ่นเบอร์ 3	กก.	22.30	23.40	23.40		
หัวปลา โปรตีนร้อยละ 45 ขึ้นไป	กก.	22.90	23.10	23.10		
ปลาขาย โปรตีนร้อยละ 60	กก.	21.50	21.00	21.00		
กากถั่วเหลือง						
นำเข้า โปรตีนร้อยละ 42-45	กก.	14.55 - 14.65	13.80 - 14.00	13.80 - 14.00		ผู้รายงาน..... 05/11/51.....
นำเข้า โปรตีนร้อยละ 46-48	กก.	15.20 - 15.40	14.20 - 14.30	14.20 - 14.30		(นางวาราศรี บุญสนอง)
ผลิตในประเทศ (เมล็ดน้ำแช่)	กก.	15.55 - 15.70	14.10 - 14.40	14.10 - 14.40		ผู้ตรวจ.....
ผลิตในประเทศ (เมล็ดในประเทศ)	กก.	-	14.50 - 14.90	14.50 - 14.90		(นางอมราพร อินทร์แมน)
เมล็ดถั่วเหลือง						
เกรดสกัดน้ำมัน	กก.	16.50 - 17.00	15.00 - 15.50	15.00 - 15.50		
(สกัดน้ำมันความชื้นไม่เกิน 13%)						

รายงานการติดตามภาวะตลาด "ถั่วลิสงและผลิตภัณฑ์" ในกรุงเทพมหานคร
ประจำวันที่ 21 พฤศจิกายน 2551

รายการ	หน่วย	ราคาขายส่ง			+เพิ่ม -ลดลง	ราคาขายปลีก (บาท/กก.)			+เพิ่ม -ลดลง	สถานการณ์
		ราคาก่อน	ราคาวันนี้	ราคาวันนี้		ราคาก่อน	ราคาวันนี้	ราคาวันนี้		
		21 พ.ย. 50	14 พ.ย. 51	21 พ.ย. 51		14 พ.ย. 51	21 พ.ย. 51	21 พ.ย. 51		
ถั่วลิสงกะเทาะเปลือก										
- ชนิดตัดพิเศษ	กก.	52 - 55	50 - 55	50 - 55	58 - 65	60 - 65	60 - 65			ถั่วลิสงกะเทาะเปลือกและผลิตภัณฑ์ ระดับราคาทรงตัว
- ชนิดตัดธรรมดา	กก.	48 - 50	43 - 45	43 - 45	55 - 56	50 - 53	50 - 53			
- ชนิดดละ	กก.	-	38 - 40	38 - 40	-	42 - 45	42 - 45			
กากถั่วลิสงหน้าเข้า	กก.	-	-	-	-	-	-			
ผลิตภัณฑ์จากถั่วลิสง										
น้ำมันถั่วลิสงดิบ	กก.	-	-	-	-	-	-			
น้ำมันถั่วลิสงบริสุทธิ์										
ชนิดบรรจุปีบ 15 กก.	กก.	73.33	83.33	83.33	-	-	-			
		(1,100บาท/ปีบ)	(1,250บาท/ปีบ)	(1,250บาท/ปีบ)						
ชนิดบรรจุปีบ 5 กก.	กก.	74	80	80	-	-	-			
ชนิดบรรจุปีบ 3 กก.	กก.	-	-	-	-	-	-			
ชนิดบรรจุขวด 2 ลิตร	ขวด	150	160	160	155	165 - 170	165 - 170			
ชนิดบรรจุขวด 1 ลิตร	ขวด	75	80	80	80	85	85			
(ตราทางปิ่น)										

F : ถั่วลิสง

ผู้รายงาน...


(นางอภิมราพร อิ่นทร์แมน)

รายงานการติดตามภาวะสินค้าในตลาดกรุงเทพมหานคร

ประจำวันที่ 21 พฤศจิกายน 2551

หน่วย : บาท/กก

F: มะขามเปียก กระเจี๊ยบ ลูกเดือย

รายการสินค้า	ขายส่ง			+ เพิ่ม - ลด	วันที่ปีก่อน 21 พย.50	ขายปลีก			+ เพิ่ม - ลด	สถานการณ์	
	วันที่ปีก่อน 21 พย.50	ปีนี้ (2551)				วันที่ 14 พย.51	ปีนี้ (2551) วันที่ 21 พย.51	วันที่ 14 พย.51			วันที่ 21 พย.51
		วันที่ 14 พย.51	วันที่ 21 พย.51								
มะขามเปียก (แคะเมล็ด) (ไม่แคะเมล็ด)	19 - 20	33 - 34	33 - 34	25 - 30	38 - 40	38 - 40	38 - 40			มะขามเปียก กระเจี๊ยบแห้งและลูกเดือยกะเทาะเปลือก ราคาจำหน่ายทรงตัว	
กระเจี๊ยบแห้ง	9 - 10	15 - 16	15 - 16	-	-	200 - 250	200 - 250				
ลูกเดือยกะเทาะเปลือก	-	150 - 200	150 - 200	-	-	35 - 40	35 - 40				

ผู้รายงาน



(นางสาวผลึก สุวรรณลักษณ์)

สำนักส่งเสริมการค้าสินค้าเกษตร ฝ่ายติดตามและประเมินภาวะตลาดสินค้าเกษตร โทร. 0 2547 5400

รายงานการติดตามภาวะตลาด ยางพารา

ประจำวันที่ 21 พฤศจิกายน 2551

รายการ	หน่วย	วันนี้ก่อน	ราคาก่อน	ราคาก่อน		+ เพิ่มขึ้น - ลดลง	ภาวะการค้า
				วันที่ 21 พ.ย. 50	20 พ.ย. 51		
ยางแผ่นดิบชั้น 3	บาท	21 พ.ย. 50	20 พ.ย. 51	21 พ.ย. 51			
ราคาเกษตรกรขายได้							
- จ.สุราษฎร์ธานี	กก.	71.90	45.00	39.50	-5.50	ยางพารา ราคาตกลงอย่างต่อเนื่อง เนื่องจากสถานการณ์ตลาดยางพารา ความต้องการที่น้อยลงจากวิกฤตเศรษฐกิจโลก	
- จ.สงขลา	กก.	73.10	45.50	42.05	-3.45		
- นครศรีธรรมราช	กก.	71.25	47.60	41.80	-5.80		
ราคาตลาดกลาง							
- จ.สุราษฎร์ธานี	กก.	74.79	49.47	-	-		
- จ.สงขลา	กก.	76.00	47.10	45.08	-2.02		
- จ.นครศรีธรรมราช	กก.	74.88	49.10	42.29	-6.81		
ยางแผ่นรมควันชั้น 3							
ราคา FOB ชั้น 3 กรุงเทพ	กก.	82.60	61.25	57.30	-3.95		

ผู้รายงาน.....

Samy N:5

(นางสาวพัฒนา กระบี่ทอง)

รายงานการติดตามภาวะตลาด "กระสอบ" ในกรุงเทพมหานคร

ประจำวันที่ 21 พฤศจิกายน 2551

บาท/ใบ

รายการ	ราคาขายส่ง			+เพิ่ม -ลด	ภาวะการค้า
	ปีก่อน 21 พ.ย.50	วันก่อน 14 พ.ย.51	วันนี้ 21 พ.ย.51		
กระสอบ (ขนาด 29 นิ้ว x 43 นิ้ว)					กระสอบ ระดับราคายังทรงตัว ผู้ค้าส่วนใหญ่ ทยอยส่งมอบตามคำสั่งซื้อเดิม ผู้รายงาน..... (นางกฤษณา พลศักดิ์) ผู้ตรวจ..... (นางประทุม กษมาประพาศ์)
กระสอบใหม่	35.00-36.00	44.00-45.00	44.00-45.00		
กระสอบใช้แล้วไม่มีตรา	26.00-27.00	30.00-31.00	30.00-31.00		
กระสอบใช้แล้วมีตรา	17.50-20.50	20.00-22.00	20.00-22.00		
กระสอบใหม่ 50 กก. (ไม่มีตรา)	21.00-22.45	24.00-25.00	24.00-25.00		

ฝ่ายติดตามและประเมินภาวะตลาดสินค้าเกษตร สำนักส่งเสริมการค้าสินค้าเกษตร กรมการค้าภายใน โทร. 0 2547 5400

รายงานการติดตามภาวะตลาด "ละหุ่ง" ในกรุงเทพมหานคร
 ประจำวันที่ 21 พฤศจิกายน 2551

บาท/กก.

รายการ	ราคาขายส่ง			+เพิ่ม -ลด	สถานการณ์
	ปีก่อน 21 พ.ย.50	วันก่อน 14 พ.ย.	วันนี้ 21 พ.ย.51		
ละหุ่ง ละหุ่ง (กระเพาะเปลือก)	13.00	13.00	13.00		ละหุ่ง ราคาทรงตัวไม่เปลี่ยนแปลง ผู้รายงาน..... (นางกฤษณา พลศักดิ์) ผู้ตรวจ..... (นางประจักษ์ กษมาประพาศย์)

ฝ่ายติดตามและประเมินภาวะตลาดสินค้าเกษตร สำนักส่งเสริมการค้าสินค้าเกษตร กรมการค้าภายใน โทร. 0 2547 5400

รายงานการติดตามภาวะตลาด "งา" ในกรุงเทพมหานคร
 ประจำวันที่ 21 พฤศจิกายน 2551

บาท/ก.ก.

รายการ	ราคาขายส่ง			+เพิ่ม -ลด	ราคาขายปลีก			+เพิ่ม -ลด	สถานที่
	ปีก่อน วันที่ 21 พ.ย.50	ปีนี้ (2551) วันก่อน 14 พ.ย.	วันนี้ 21 พ.ย.		ปีก่อน วันที่ 21 พ.ย.50	วันนี้ 14 พ.ย.	วันนี้ 21 พ.ย.		
งาเทศ	38-40	40-45	40-45		66-68	100-110	100-110		งา ราคาทรงตัว
งาดำ	42-44	85-95	85-95		62-64	85-95	85-95		
งาขาวเมล็ดใหญ่	-	-	-						
									ผู้รายงาน..... (นางกฤษณา พลศักดิ์) ผู้ตรวจ..... (นางประจักษ์ กษมาประพฤทธิ์)

ฝ่ายติดตามและประเมินภาวะตลาดสินค้าเกษตร สำนักส่งเสริมการค้าสินค้าเกษตร กรมการค้าภายใน โทร. 0 2547 5400

รายงานการติดตามภาวะและราคา "โค - กระบือ" ในตลาดกรุงเทพมหานคร

วันที่ 21 พฤศจิกายน 2551

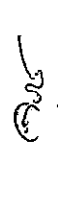
บาท : ก.ก.

รายการ	ราคาขายส่ง			+ เพิ่ม - ลดลง	ราคาขายปลีก			+ เพิ่ม - ลดลง	ภาวะการค้า
	ปีก่อน 21 พ.ย. 50	วันก่อน 14 พ.ย. 51	วันนี้ 21 พ.ย. 51		ปีก่อน 21 พ.ย. 50	วันก่อน 14 พ.ย. 51	วันนี้ 21 พ.ย. 51		
โค									เนื้อโคและเนื้อกระบือ
โคมีชีวิตร	52 - 53	52 - 53	52 - 53						ราคาทรงตัว
เนื้อโคติดกระดูก	95 - 97	95 - 97	95 - 97						
เนื้อโคเราะกระดูกขาหน้า	105 - 107	105 - 107	105 - 107						
เนื้อโคเราะกระดูกขาหลัง	109 - 110	109 - 110	109 - 110						
เนื้อโคธรรมดา									
เนื้อโคสันนอก - สะโพก									
เนื้อโคสันใน									
กระบือ									
กระบือมีชีวิตร	50 - 51	50 - 51	50 - 51						
เนื้อกระบือติดกระดูก	93 - 95	93 - 95	93 - 95						
เนื้อกระบือเราะกระดูกขาหน้า	103 - 105	103 - 105	103 - 105						
เนื้อกระบือเราะกระดูกขาหลัง	105 - 107	105 - 107	105 - 107						
เนื้อกระบือธรรมดา									
เนื้อกระบือสันนอก-สะโพก									
เนื้อกระบือสันใน									

ผู้ตรวจ.....


 (นางอมรพร อินทรเมฆ)

ผู้รายงาน.....


 (นางจริย์ สมทิพ)

รายงานการติดตามภาวะและราคา "ไก่เนื้อ" ในตลาดกรุงเทพมหานคร

วันที่ 21 พฤศจิกายน 2551

บาท : ก.ก.

รายการ	ราคาขายส่ง			+ เพิ่ม - ลดลง	ราคาขายปลีก			+ เพิ่ม - ลดลง	ภาวะการค้า
	ปีก่อน 21 พ.ย. 50	วันก่อน 17 พ.ย. 51	วันนี้ 21 พ.ย. 51		ปีก่อน 21 พ.ย. 50	วันก่อน 17 พ.ย. 51	วันนี้ 21 พ.ย. 51		
ดูไก่									ดูไก่ ไก่มีชีวิต และ ไก่สดทั้งตัว ราคาทรงตัว
ดูไก่ไข่ (ตัว)	19 - 20	18 - 19	18 - 19						
ดูไก่เนื้อ (ทั่วไป)	14.00	10.00	10.00						
ดูไก่เนื้อ (ซี.พี.)	14.00 - 14.50	10.00 - 10.50	10.00 - 10.50						
ไก่มีชีวิต (หน้าโรงฆ่า กทม.)									
ไก่มีชีวิต (ทั่วไป)	37 - 38	37 - 38	37 - 38						
ไก่มีชีวิต (ซี.พี.)	36	36	36						
ไก่สดทั้งตัว									
ไก่สดทั้งตัว (รวมเครื่องใน)	47 - 48	46 - 47	46 - 47		55 - 56	58 - 60	58 - 60		
ไก่สดทั้งตัว (ไม่รวมเครื่องใน)					56 - 57	64 - 66	64 - 66		
ไก่สดชำแหละ									
เนื้อสันใน					84 - 85	85 - 86	85 - 86		
เนื้ออก (เนื้อส่วน)					80 - 82	80 - 85	80 - 85		
น่อง สะโพก					60 - 65	65 - 70	65 - 70		
ปีก ทั้งปีก (ปีกเต็ม)					65 - 68	74 - 76	74 - 76		
ปีกบน					65 - 68	70 - 72	70 - 72		
เครื่องใน					65 - 68	65 - 68	65 - 68		
หนัง					30 - 35	36 - 38	36 - 38		
แข็ง ขา ตีน					54 - 55	50 - 55	50 - 55		
โครงการดู					20 - 22	25 - 28	25 - 28		

ผู้รายงาน...


 (นางอมรพร อินทร์แมน)


 (นางจริย์ สมชีพ)

ฝ่ายติดตามและประเมินภาวะราคาสินค้าเกษตร สำนักส่งเสริมการค้าสินค้าเกษตร สำนักงานส่งเสริมการค้าในต่างประเทศ โทร. 0 2547 5400

F : ไก่เนื้อ

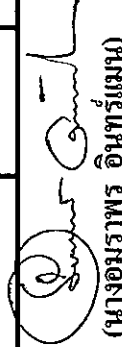
รายงานการติดตามภาวะและราคา "ไข่" ในตลาดกรุงเทพมหานคร

วันที่ 21 พฤศจิกายน 2551

บาท : ฟอง

รายการ	ราคาขายส่ง			+ เพิ่ม - ลดลง	ราคาขายปลีก			+ เพิ่ม - ลดลง	ภาวะการค้า
	ปีก่อน 21 พ.ย. 51	วันก่อน 17 พ.ย. 51	วันนี้ 21 พ.ย. 51		ปีก่อน 21 พ.ย. 50	วันก่อน 17 พ.ย. 51	วันนี้ 21 พ.ย. 51		
ไข่เป็ดสด คณะ มหาลังผลิต	3.00	3.50	3.50						
ไข่เป็ดใหญ่	3.30 - 3.40	3.80 - 3.90	3.80 - 3.90		3.60 - 3.70	4.30 - 4.40	4.30 - 4.40		ไข่ไก่ คณะ หน้าฟาร์ม และ ไข่ไก่คัดเบอร์ ภาวะตลาดค่อนข้างดีขึ้น จากโรงเรียน เปิดภาคเรียน ประกอบกับการมีคำสั่งซื้อจากต่าง- ประเทศเพิ่มขึ้น ผู้ค้าจึงปรับราคาสูงขึ้นตามความ ต้องการของตลาด
ไข่เป็ดกลาง	3.10 - 3.20	3.70 - 3.80	3.70 - 3.80		3.30 - 3.40	4.10 - 4.20	4.10 - 4.20		
ไข่เป็ดเล็ก	2.90 - 3.00	3.50 - 3.60	3.50 - 3.60		3.10 - 3.20	3.80 - 4.00	3.80 - 4.00		
ไข่เป็ดเต็มใหญ่	4.00 - 4.10	4.20 - 4.30	4.20 - 4.30		5.00 - 5.50	5.50 - 6.00	5.50 - 6.00		
ไข่เป็ดเต็มกลาง	3.70 - 3.80	3.90 - 4.00	3.90 - 4.00		4.50 - 5.00	5.00 - 5.50	5.00 - 5.50		
ไข่ไก่สด คณะ มหาลังผลิต	2.00	2.20	2.30	+ 0.10					
ไข่ไก่เบอร์ 0	2.50 - 2.60	2.70 - 2.80	2.80 - 2.90	+ 0.10	2.90 - 3.00	3.10 - 3.20	3.20 - 3.30	+ 0.10	
ไข่ไก่เบอร์ 1	2.30 - 2.40	2.50 - 2.60	2.60 - 2.70	+ 0.10	2.70 - 2.80	2.90 - 3.00	3.00 - 3.10	+ 0.10	
ไข่ไก่เบอร์ 2	2.20 - 2.30	2.40 - 2.50	2.50 - 2.60	+ 0.10	2.60 - 2.70	2.70 - 2.80	2.80 - 2.90	+ 0.10	
ไข่ไก่เบอร์ 3	2.10 - 2.20	2.30 - 2.40	2.40 - 2.50	+ 0.10	2.40 - 2.50	2.50 - 2.60	2.60 - 2.70	+ 0.10	
ไข่ไก่เบอร์ 4	2.00 - 2.10	2.20 - 2.30	2.30 - 2.40	+ 0.10	2.20 - 2.30	2.40 - 2.50	2.50 - 2.60	+ 0.10	
ไข่ไก่เบอร์ 5	1.85 - 1.95	2.10 - 2.20	2.20 - 2.30	+ 0.10	2.10 - 2.20	2.30 - 2.40	2.40 - 2.50	+ 0.10	

ผู้ตรวจ.....


(นางอมรพร อินทร์เมฆ)

ผู้รายงาน.....


(นางจริย์ สมทิพย์)

รายงานการตีความภาวะและราคา "สัตว์น้ำ" ในตลาดกรุงเทพมหานคร
ประจำวันที่ 21 พฤศจิกายน 2551

บาท : ก.ก.

รายการ	ราคาขายส่ง			+ เพิ่ม - ลดลง	ราคาขายปลีกตลาด กทม.			+ เพิ่ม - ลดลง	ภาวะการค้า
	ปีก่อน 21 พ.ย. 51	วันก่อน 20 พ.ย. 51	วันนี้ 21 พ.ย. 51		ปีก่อน 21 พ.ย. 51	วันก่อน 20 พ.ย. 51	วันนี้ 21 พ.ย. 51		
กุ้งขาว									ราคาทรงตัวไม่เปลี่ยนแปลง
- (40 ตัว/กก.)	140	120	120	180 - 190	160 - 170	160 - 170			
- (50 ตัว/กก.)	130	110	110	150 - 160	140 - 150	140 - 150			
- (60 ตัว/กก.)	120	100	100	130 - 140	130 - 140	130 - 140			
- (70 ตัว/กก.)	110	90	90	120 - 130	120 - 130	120 - 130			
- (80 ตัว/กก.)	95	90	90	110 - 120	110 - 120	110 - 120			
กุ้งก้ามกราม (กลาง)									
- (ใบเลี้ยงไทย 15-16 ตัว/กก.)	200 - 250	150 - 170	150 - 170	260 - 300	240 - 260	240 - 260			
ปลาหมึกกล้วยคละ	70 - 80	80 - 90	80 - 90	110 - 120	120 - 130	120 - 130			
ปลาหมึกกระดองคละ	80 - 90	90 - 110	90 - 110	110 - 120	120 - 130	120 - 130			
หอยแครงคละ	25 - 35	25 - 30	25 - 30	40 - 55	40 - 50	40 - 50			
หอยลายคละ	40 - 50	25 - 50	25 - 50	70 - 80	50 - 70	50 - 70			
หอยแมลงภู่คละ	20 - 30	20 - 25	20 - 25	30 - 35	30 - 35	30 - 35			
ปลาทูต (9-12 ตัว/กก.)	40 - 50	40 - 55	40 - 55	70 - 80	50 - 70	50 - 70			
ปลาช่อน	80 - 100	90 - 100	90 - 100	100 - 120	120 - 130	120 - 130			
ปลาดุก (บิกอูย)	25 - 35	30 - 35	30 - 35	45 - 50	45 - 50	45 - 50			
ปลานิล	30 - 35	40 - 45	40 - 45	40 - 55	50 - 55	50 - 55			

ผู้ตรวจ:  (นางอมราพร อินทร์แมน)

ผู้รายงาน...
 (นางจริย สมชีพ)

สำนักงานส่งเสริมการค้าในต่างประเทศ ฝ่ายติดตามและประเมินภาวะตลาดสินค้าเกษตร 02 5475400

รายงานการติดตามภาวะตลาด"จิง" ในกรุงเทพมหานคร

ประจำวันที่ 21 พฤศจิกายน 2551


รายการ	หน่วย	ราคาขายส่ง			+ เพิ่มขึ้น - ลดลง	ราคาขายปลีก			+ เพิ่มขึ้น - ลดลง	ภาวะการค้า
		ปีก่อน	วันก่อน	วันนี้		ปีก่อน	วันก่อน	วันนี้		
จิงอ่อน	บาท	21 พ.ย. 50 17 - 20	14 พ.ย. 51 20 - 25	21 พ.ย. 51 20 - 25		21 พ.ย. 50 25 - 30	14 พ.ย. 51 35 - 45	21 พ.ย. 51 35 - 45		
จิงแก่ (คละ)	กก.	20 - 25	30 - 35	30 - 35		30 - 35	40 - 45	40 - 45		ราคาจำหน่ายตรงตัว ไม่เปลี่ยนแปลง

ผู้ตรวจ



(นางสาวพริดา สุวรรณลักษณ์)

ผู้รายงาน



(นางสาวพินชา กระจีทอง)

รายงานการติดตามภาวะตลาดสินค้าในกรุงเทพมหานคร
ประจำวันที่ 21 พฤศจิกายน 2551 สิบเวลา 9.00 - 12.00 น.

หน่วย : บาท/กก.

ลำดับ ที่	รายการ	ราคาขายส่ง (ตลาดปากคลอง)						ราคาขายปลีก (ตลาดหัวปี)						เปลี่ยนแปลง +เพิ่ม -ลด	สถานที่
		คละ			ตลับ			เปลี่ยนแปลง			คัด				
		วันขึ้นก่อน 21 พย.51	วันก่อน 20 พย.51	วันที่ 21 พย.51	วันขึ้นก่อน 21 พย.51	วันก่อน 20 พย.51	วันที่ 21 พย.51	วันขึ้นก่อน 21 พย.51	วันก่อน 20 พย.51	วันที่ 21 พย.51	วันขึ้นก่อน 21 พย.51	วันก่อน 20 พย.51	วันที่ 21 พย.51		
1	ผักกะหล่ำ	8-10	20-25	18-22	-2ถึง-3	12-15	28-30	25-28	-2ถึง-3	20-25	32-35	30-35	-2	ผักกะหล่ำ ผักกวางตุ้ง ผักกาดหอม มะระจีน	
2	ผักบุ้งจีน	6-8	20-25	25-30	+5	10-12	30-32	30-35	+3	14-16	35-40	38-40	+3	ถั่วฝักยาว กะหล่ำดอก และหัวผักกาด ราคาปรับตัว	
3	ผักกวางตุ้ง	7-10	10-12	8-10	-2	14-15	18-20	15-18	-2ถึง-3	22-25	22-25	20-25	-2	ลดลง จากสภาพอากาศที่เหมาะสมแก่การเจริญเติบโต	
4	ผักกาดหอม	6-8	30-35	15-20	-15	10-12	40-45	25-30	-15	15-20	50-55	35-40	-15	ผลผลิตจึงมีออกสู่ตลาดเพิ่มมากขึ้น	
5	ผักกาดขาวปลี	8-12	20-25	20-25		15-20	28-30	28-30		22-25	35-40	35-40		ผักบุ้งจีน มะเขือเทศผลใหญ่ และพริกชี้หนู	
6	กะหล่ำปลี	5-8	20-25	20-25		12-14	28-30	28-30		15-20	32-35	32-35		(จินดา) ราคาปรับตัวสูงขึ้น เนื่องจากอากาศที่	
7	ผักกึ๋*	20-25	30-40	30-40		3-4	5-6	5-6		5-6	7-8	7-8		เย็นลงทำให้การเจริญเติบโตช้า ประกอบกับได้รับ	
8	ต้นหอม*	15-20	50-55	50-55		4-5	6-7	6-7		6-7	8-9	8-9		ผลกระทบจากภาวะฝนตกหนักและน้ำท่วมในช่วง	
9	ขึ้นฉ่าย*	10-15	40-60	40-60		2-3	6-7	6-7		4-5	8-9	8-9		ที่ผ่านมา ส่งผลให้ผลผลิตออกสู่ตลาดน้อยลง และ	
1	มะระจีน	15-20	35-38	30-32	-5ถึง-6	20-25	38-40	35-38	-2ถึง-3	25-30	42-45	40-45	-2	ไม่สม่ำเสมอ	
2	มะเขือเทศสีดา	10-12	32-35	32-35		15-20	35-40	35-40		25-30	42-45	42-45			
3	มะเขือเทศผลใหญ่	6-8	22-25	28-30	+5ถึง6	15-18	28-30	32-35	+4ถึง5	20-25	32-35	35-40	+5ถึง5		
4	มะเขือเจ้าพระยา	16-22	22-25	22-25		25-30	28-30	28-30		35-40	35-40	32-35			
5	ถั่วฝักยาว	26-30	25-30	20-25	-5	30-35	30-32	25-30	-2ถึง-5	20-25	22-25	22-25			
6	แตงกวา	10-15	12-16	12-16		15-18	18-20	18-20		15-20	18-20	18-20			
7	ฟักเขียว	5-8	10-12	10-12		10-14	14-16	14-16		15-20	18-20	18-20			
8	พริกสดชี้ฟ้า*	20-25	50-55	50-55		4-5	7-8	7-8		7-8	7-8	7-8			
9	พริกชี้หนู (จินดา)*	30-35	50-60	60-70	+10	5-6	7-8	7-9	+1	7-9	7-9	7-9			
10	มะนาวเป็น (เบอร์ 1-2)/ผล (เบอร์ 3-4)/ผล	1.30-1.70 0.70-1.00	1.20-1.50 0.70-1.00	1.20-1.50 0.70-1.00		1.75-2.00 1.00-1.50	1.75-2.00 1.00-1.50	1.75-2.00 1.00-1.50		1.75-2.00 1.00-1.50	1.75-2.00 1.00-1.50	1.75-2.00 1.00-1.50			
1	กะหล่ำดอก	12-18	35-40	30-35	-5	25-28	40-45	35-40	-5	30-35	48-50	42-45	-5ถึง-6		
2	หัวผักกาด	10-14	20-24	15-20	-4ถึง-5	15-18	28-30	20-25	-5ถึง-8	20-25	32-35	28-30	-4ถึง-5		
1	ผักกะเจต** (1 ก้า)	16-20	16-20	16-20		20-25	20-25	20-25		20-25	20-25	20-25			
2	ผักบุ้งไทย** (10 ก้า) อื่น ๆ	50-55	60-70	60-70		6-7	8-9	8-9		8-9	8-9	8-9			
1	หน่อไม้ฝรั่ง	45-50	50-60	50-60		50-55	60-65	60-65		60-65	60-65	60-65			
2	ข้าวโพดฝักอ่อน	28-30	26-30	26-30		30-32	30-35	30-35		30-35	30-35	30-35			



(นางสาวผลิภา สุวรรณลักษณ์)
(ผู้รายงาน)

หมายเหตุ * ราคาขายปลีก หน่วย : บาท/ก้า
**ราคาขายปลีก หน่วย : บาท/ก้า

รายงานการติดตามภาวะตลาด "ผลไม้" ในกรุงเทพมหานคร

ประจำวันที่ 21 พฤศจิกายน 2551

รายการ	หน่วย	ราคาขายส่ง			+ เพิ่มขึ้น - ลดลง	ราคาขายปลีก			+ เพิ่มขึ้น - ลดลง	ภาวะการค้า
		ปีก่อน 21 พ.ย. 50	วันก่อน 18 พ.ย. 51	วันนี้ 21 พ.ย. 51		ปีก่อน 21 พ.ย. 50	วันก่อน 18 พ.ย. 51	วันนี้ 21 พ.ย. 51		
1. ส้มเขียวหวาน										
เบอร์ 6	กก.	23 - 25	20 - 23	20 - 23	35 - 40	30 - 35	30 - 35			
เบอร์ 5	กก.	18 - 20	15 - 18	15 - 18	30 - 32	25 - 28	25 - 28			
เบอร์ 4	กก.	12 - 15	12 - 13	12 - 13	25 - 28	20 - 22	20 - 22			
2. ส้มโอ										
พันธุ์ทองดี ใหญ่	ผล	25 - 30	30 - 35	30 - 35	30 - 35	35 - 40	35 - 40			
พันธุ์ทองดี เล็ก	ผล	18 - 20	22 - 28	22 - 28	20 - 25	25 - 30	25 - 30			
3. มะละกอแขกดำ	กก.	18 - 25	15 - 16	15 - 16	25 - 30	25 - 30	25 - 30			
4. แดงโมพันธุ์กินรี	กก.	12 - 13	13 - 14	13 - 14	15 - 20	18 - 20	18 - 20			
5. ก้านหอมทอง(ใหญ่)	ผล.	2.00 - 2.50	2.50 - 3.00	2.50 - 3.00	2.50 - 3.00	3.00 - 3.50	3.00 - 3.50			
6. ก้านน้ำว่า	หวี	15 - 20	18 - 20	18 - 20	18 - 25	20 - 28	20 - 28			
7. ก้านไข่ (ใหญ่)	หวี	16 - 20	22 - 28	22 - 28	25 - 30	30 - 35	30 - 35			
ก้านไข่ (กลาง)	หวี	12 - 15	18 - 20	18 - 20	18 - 20	20 - 25	20 - 25			
8. ฟรั่ง สาลี (คละ)	กก.	15 - 18	18 - 20	18 - 20	18 - 20	20 - 25	20 - 25			
ฟรั่ง (คัด)	กก.	20 - 25	22 - 25	22 - 25	25 - 30	25 - 30	25 - 30			
9. สับปะรดศรีราชา										
เบอร์ 1	กก.	10.00 - 12.00	13.00 - 15.00	13.00 - 15.00	15 - 17	17 - 20	17 - 20			
เบอร์ 2	กก.	8.00 - 9.00	11.00 - 12.00	11.00 - 12.00	13 - 14	15 - 16	15 - 16			
เบอร์ 3	กก.	6.00 - 7.00	9.00 - 10.00	9.00 - 10.00	10 - 12	10 - 13	10 - 13			

ราคาจำหน่ายพวงตัว ไม่เปลี่ยนแปลง

รายการ	หน่วย บาท	ราคาขายส่ง			ราคาขายปลีก			+ เพิ่มขึ้น - ลดลง	ภาวะการค้า
		ปีก่อน 21 พ.ย. 50	วันก่อน 18 พ.ย. 51	วันนี้ 21 พ.ย. 51	ปีก่อน 21 พ.ย. 50	วันก่อน 18 พ.ย. 51	วันนี้ 21 พ.ย. 51		
10. อนุพันธ์เว็บไซต์ (กัต)	กก.		48 - 58	48 - 58		65 - 70	65 - 70		
(คตละ)	กก.	41 - 45	38 - 45	38 - 45	61 - 65	55 - 60	55 - 60		

ผู้ตรวจ



(นางสาวผลิดา สุวรรณลักษณ์)

ผู้รายงาน



(นางสาวพิณชา กระบี่ทอง)