

รายงานการติดตามภาวะตลาด "ปาล์มน้ำมัน และน้ำมันปาล์ม" ในกรุงเทพมหานคร

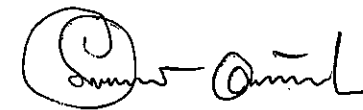
f: ราคาปาล์มสด

ประจำวันที่ 4 พฤศจิกายน 2551

รายการ	หน่วย	ราคาขายส่ง			+ เพิ่มขึ้น - ลดลง	ภาวะการค้า
		ราคาวันปีก่อน	ราคาวันก่อน	ราคาวันนี้		
		4 พ.ย. 50	3 พ.ย. 51	4 พ.ย. 51		
<b>ผลปาล์มทะเลาย (ราคาโรงสกัดรับซื้อ)</b>						
<b>คุณภาพ เบอร์เชันต์น้ำมัน ( คละ )</b>	บาท/กก.	4.40 - 5.20	2.10 - 2.60	2.10 - 2.60		<p><b>ผลปาล์มทะเลาย</b> ราคาสูงขึ้นที่ จ.สุราษฎร์ธานี จากภาวะตลาดน้ำมันปาล์มดิบกระตือรือร้น ซึ่งเป็นผลกระทบจากราคาน้ำมันปาล์มดิบตลาดมาเลเซียสูงขึ้น อีกทั้งปริมาณผลปาล์มลดลง โรงสกัดจึงปรับราคารับซื้อผลปาล์มสูงขึ้นตามความต้องการของแต่ละโรง</p> <p><b>น้ำมันปาล์มดิบ</b> ราคาสูงขึ้น นอกจากผลกระทบจากราคาน้ำมันปาล์มดิบตลาดมาเลเซียที่ปรับตัวสูงขึ้น ซึ่งโรงสกัดจึงมีการเสนอราคาอยู่ที่ 16.00 บาท แต่ยังไม่มีการซื้อขาย มีการต่อรองราคาและซื้อขายประปรายที่ก.ละ15.00 บาท และต่างชะลอการสั่งซื้อเพื่อรอดูสถานการณ์ตลาด อีกทั้งข่าวจะมีการประชุมในวันนี้ (4 พ.ย.51) เพื่อหาแนวทางแก้ไขปัญหาราคาผลปาล์ม และน้ำมันปาล์มดิบ</p>
- จ.กระบี่	บาท/กก.	4.80 - 4.95	2.35 - 2.60	2.35 - 2.60		
- จ.สุราษฎร์ธานี	บาท/กก.	4.60 - 5.00	2.20 - 2.40	2.20 - 2.60	+0.20	
- จ.ชุมพร	บาท/กก.	5.00 - 5.20	2.30 - 2.60	2.30 - 2.60		
- จ.ตรัง	บาท/กก.	4.85 - 4.90	2.30 - 2.50	2.30 - 2.50		
- จ.สตูล	บาท/กก.	4.40 - 4.60	2.10 - 2.30	2.10 - 2.30		
<b>คุณภาพ เบอร์เชันต์น้ำมัน ( 15% )</b>	บาท/กก.	4.14 - 4.80	2.02 - 2.30	2.02 - 2.30		
- จ.กระบี่	บาท/กก.	4.40	2.20	2.20		
- จ.สุราษฎร์ธานี	บาท/กก.	4.14	2.02	2.02		
- จ.ชุมพร	บาท/กก.	4.60	2.30	2.30		
- จ.ตรัง	บาท/กก.	4.80	2.30	2.30		
- จ.สตูล	บาท/กก.	4.40	2.10	2.10		
<b>คุณภาพ เบอร์เชันต์น้ำมัน ( 17% )</b>	บาท/กก.	4.60 - 5.20	2.30 - 2.60	2.30 - 2.60		
- จ.กระบี่	บาท/กก.	4.95	2.60	2.60		
- จ.สุราษฎร์ธานี	บาท/กก.	5.00	2.40	2.60	+0.20	
- จ.ชุมพร	บาท/กก.	5.20	2.60	2.60		
- จ.ตรัง	บาท/กก.	5.00	2.50	2.50		
- จ.สตูล	บาท/กก.	4.60	2.30	2.30		
<b>ผลปาล์มร่วง จ.ชุมพร</b>	บาท/กก.	6.50 - 7.00	4.10 - 4.50	4.10 - 4.50		
<b>น้ำมันปาล์มดิบ (ราคาซื้อขายทั่วไปส่งมอบถึงผู้ซื้อ)</b>						
- เกรด A (น้ำมันจากเปลือก)	บาท/กก.	29.25 - 29.50	14.50 - 14.75	15.00 - 15.25	+0.50	
- เกรด B (น้ำมันรวม)	บาท/กก.	28.25 - 28.50	13.50 - 13.75	14.00 - 14.25	+0.50	
<b>น้ำมันเมล็ดในปาล์มดิบ</b>	บาท/กก.	31.25 - 32.00	20.50 - 21.00	20.50 - 21.00		

รายการ	หน่วย	ราคาขายส่ง			+ เพิ่มขึ้น - ลดลง	ภาวะการค้า
		ราคาวันนี้ปีก่อน	ราคาวันก่อน	ราคาวันนี้		
		4 พ.ย. 50	3 พ.ย. 51	4 พ.ย. 51		
<b>น้ำมันปาล์มบริสุทธิ์ * (ราคาซื้อขายทั่วไปส่งมอบถึงผู้ซื้อ)</b>						
- โอเลอิน	บาท/กก.	32.64 - 34.50	24.04 - 26.65	24.04 - 26.65		
- สเตอริน	บาท/กก.	28.00 - 28.25	13.25 - 14.25	13.25 - 14.25		
<b>น้ำมันปาล์มสำเร็จรูป (ราคารวม VAT)</b>						
<b>- ราคาขายส่ง (โรงกลั่นส่งมอบถึงยี่ป้า)</b>						
- ชนิดบรรจุปีบ 12.50 กก.	บาท/กก.	39.20 - 41.20	30.00 - 32.80	30.00 - 32.80		
- ตรามรกต	บาท/ปีบ	490	405	405		
- ตราหยก	บาท/ปีบ	515	405	405		
- ตราโอลีน	บาท/ปีบ	515	410	410		
- ตราเกสร	บาท/ปีบ	515	375	375		
- ชนิดบรรจุขวด 1 ลิตร (12 ขวด/หีบ)	บาท/ขวด	37.92 - 39.17	27.50 - 31.67	27.50 - 31.67		
- ตรามรกต	บาท/หีบ	455	370	370		
- ตราหยก	บาท/หีบ	465	380	380		
- ตราโอลีน	บาท/หีบ	470	370	370		
- ตราเกสร	บาท/หีบ	460	330	330		
<b>- ราคาขายปลีก ในตลาดกรุงเทพฯ</b>						
- ชนิดบรรจุปีบ	บาท/กก.	42 - 43	30 - 32	30 - 32		
- ชนิดบรรจุขวด 1 ลิตร	บาท/ขวด	38 - 40	32 - 35	32 - 35		
<b>ตลาดมาเลเซีย</b>						
- น้ำมันปาล์มดิบ (Crude Palm Oil)	ริงกิต/ตัน	2,925.00	1,563.75	1,645.00		
"	บาท/กก.	29.69	15.36	16.32	+0.96	
- น้ำมันบริสุทธิ์ (RBD Palm Olein)	USD/ตัน	940.00	525.00	555.00		
"	บาท/กก.	31.96	18.37	19.41	+1.04	
- สเตียรินบริสุทธิ์ (RBD Stearin)	USD/ตัน	885.00	360.00	400.00		
"	บาท/กก.	30.09	12.59	13.99	+1.40	
หมายเหตุ : * น้ำมันปาล์มบริสุทธิ์เป็นราคาไม่รวม VAT						

อัตราแลกเปลี่ยน US\$ = 34.9640 บาท (อัตรากลาง)  
 1 ริงกิต = 9.9181 บาท (อัตรากลาง)  
 (3 พ.ย.51)

  
 ผู้รายงาน  
 (นาง อมราพร อินทร์แมน)

รายงานการติดตามภาวะและราคา "วัตถุดิบอาหารสัตว์" ในตลาดกรุงเทพมหานคร  
 ประจำวันที่ 4 พฤศจิกายน 2551

Agri\_35 รายงานประจำวัน สกป.

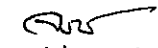
รายการสินค้า	หน่วย บาท	ปีก่อน วันนี้ 4 พ.ย. 50	ปีนี้ (2551)		+ เพิ่ม - ลด	สถานการณ์
			วันก่อน 3 พ.ย. 51	วันนี้ 4 พ.ย. 51		
<b>ปลาป่น</b>						ปลาป่น ราคาลดลง เนื่องจากภาวะตลาดชะลอตัว วัตถุดิบชนิดอื่น ๆ ปรับตัวลดลงต่อเนื่อง บางส่วนหันไปใช้ทดแทนได้ เป็นผลให้ผู้ผลิตปรับราคาปลาป่นลดลงเพื่อให้สอดคล้องกับภาวะตลาด
เกรดกึ่ง	กก.	27.50	27.60	26.60	-1.00	
โปรตีนร้อยละ 60 ขึ้นไป กลิ่นเบอร์ 1	กก.	26.80	27.20	26.20	-1.00	
โปรตีนร้อยละ 60 ลงมา กลิ่นเบอร์ 1	กก.	26.10	26.50	25.50	-1.00	
โปรตีนร้อยละ 60 ขึ้นไป กลิ่นเบอร์ 2	กก.	24.20	27.10	26.10	-1.00	
โปรตีนร้อยละ 60 ลงมา กลิ่นเบอร์ 2	กก.	23.30	26.20	25.20	-1.00	
โปรตีนร้อยละ 60 ขึ้นไป กลิ่นเบอร์ 3	กก.	23.20	26.60	25.60	-1.00	
โปรตีนร้อยละ 60 ลงมา กลิ่นเบอร์ 3	กก.	22.30	25.70	24.70	-1.00	
หัวปลา โปรตีนร้อยละ 45 ขึ้นไป	กก.	23.40	25.40	24.40	-1.00	
ปลาขาย โปรตีนร้อยละ 60	กก.	21.50	23.30	22.30	-1.00	
<b>กากถั่วเหลือง</b>						ผู้รายงาน..... <i>อรุณศรี บุญสนอง</i> ..... (นางวราศรี บุญสนอง)
นำเข้า โปรตีนร้อยละ 42-45	กก.	14.40 - 14.50	14.80 - 15.00	14.30 - 14.50		
นำเข้า โปรตีนร้อยละ 46-48	กก.	15.00 - 15.20	15.40 - 15.50	14.70 - 14.80		
ผลิตในประเทศ (เมล็ดนำเข้า)	กก.	15.35 - 15.50	15.60 - 15.70	15.00 - 15.10		
ผลิตในประเทศ (เมล็ดในประเทศ)	กก.	-	16.00 - 16.20	15.40 - 15.60		
<b>เมล็ดถั่วเหลือง</b>						ผู้ตรวจ..... <i>อินทร์แมน</i> ..... (นางอมราพร อินทร์แมน)
เกรดสกัดน้ำมัน (สกัดน้ำมันความชื้นไม่เกิน 13%)	กก.	16.00 - 16.50	17.00 - 18.00	16.50 - 17.00		

รายงานการติดตามภาวะและราคา "สัตว์น้ำ" ในตลาดกรุงเทพมหานคร  
ประจำวันที 4 พฤศจิกายน 2551

บาท : ก.ก.

รายการ	ราคาขายส่ง			+ เพิ่ม - ลดลง	ราคาขายปลีกตลาด กทม.			+ เพิ่ม - ลดลง	ภาวะการค้า
	ปีก่อน 4 พ.ย. 50	วันก่อน 3 พ.ย. 51	วันนี้ 4 พ.ย. 51		ปีก่อน 4 พ.ย. 50	วันก่อน 3 พ.ย. 51	วันนี้ 4 พ.ย. 51		
<b>กุ้งขาว</b>	<b>ตลาดกลางสมุทรสาคร</b>								<b>สัตว์น้ำ</b> ราคาขายส่งสัตว์น้ำขององค์การ สะพานปลาเปลี่ยนแปลงตามปริมาณ และ คุณภาพของสินค้าที่ส่งเข้าตลาด
- (40 ตัว/กก.)	140	125	125		180 - 190	160 - 170	160 - 170		
- (50 ตัว/กก.)	130	115	115		150 - 160	140 - 150	140 - 150		
- (60 ตัว/กก.)	125	105	105		130 - 140	130 - 140	130 - 140		
- (70 ตัว/กก.)	115	100	100		120 - 130	120 - 130	120 - 130		
- (80 ตัว/กก.)	105	95	95		110 - 120	110 - 120	110 - 120		
	<b>องค์การสะพานปลา</b>								
<b>กุ้งก้ามกราม (กลาง)</b>									
- (บ่อเลี้ยงไทย 15-16 ตัว/กก.)	218 - 245	160 - 170	150 - 170	- 10	260 - 300	240 - 260	240 - 260		
<b>ปลาหมึกกล้วยคละ</b>	75 - 80	95 - 100	90 - 100	- 5	110 - 120	120 - 130	120 - 130		
<b>ปลาหมึกกระดองคละ</b>	80 - 90	100 - 110	100 - 110		110 - 120	120 - 130	120 - 130		
<b>หอยแครงคละ</b>	25 - 35	28 - 35	25 - 35	- 3	40 - 55	40 - 50	40 - 50		
<b>หอยลายคละ</b>	40 - 50	30 - 55	30 - 55		70 - 80	50 - 70	50 - 70		
<b>หอยแมลงภู่คละ</b>	20 - 28	22 - 25	20 - 25	- 2	30 - 35	30 - 35	30 - 35		
<b>ปลาทุสด (9-12 ตัว/กก.)</b>	40 - 50	40 - 55	40 - 55		70 - 80	50 - 70	50 - 70		
<b>ปลาช่อน</b>	90 - 100	95 - 100	90 - 100	- 5	100 - 120	120 - 130	120 - 130		
<b>ปลาดุก (บิกอูย)</b>	25 - 35	30 - 35	30 - 35		45 - 50	45 - 50	45 - 50		
<b>ปลานิล</b>	28 - 40	35 - 40	35 - 40		40 - 55	50 - 55	50 - 55		

ผู้ตรวจ...   
(นางอมราพร อินทร์แมน)

ผู้รายงาน...   
(นางจิริย์ สมชีพ)

รายงานการติดตามภาวะตลาด "กระสอบ" ในกรุงเทพมหานคร  
 ประจำวันที่ 4 พฤศจิกายน 2551

บาท/ใบ

รายการ	ราคาขายส่ง			+เพิ่ม -ลด	ภาวะการค้า
	ปีก่อน 4 พ.ย.50	วันก่อน 31 ต.ค.51	วันนี้ 4 พ.ย.51		
กระสอบ (ขนาด 29 นิ้ว x 43 นิ้ว)					กระสอบใหม่ 50 กก. ราคาเคลื่อนไหวปรับตัว สูงขึ้น เนื่องจากสินค้ามีปริมาณออกสู่ตลาดน้อยและ วัตถุดิบที่ใช้ในการผลิตมีราคาสูง
กระสอบใหม่	35.00-36.00	44.00-45.00	44.00-45.00		
กระสอบใช้แล้วไม่มีตรา	26.00-27.00	30.00-31.00	30.00-31.00		
กระสอบใช้แล้วมีตรา	17.50-20.50	20.00-22.00	20.00-22.00		
กระสอบใหม่ 50 กก. (ไม่มีตรา)	21.00-22.45	22.45-24.00	<b>24.00-25.00</b>	<b>+1.55 ถึง 2</b>	
					ผู้รายงาน..... (นางกฤษณา พลศักดิ์)
					ผู้ตรวจ..... (นางประชুম กษมาประพฤทธิ)

รายงานการติดตามภาวะตลาด ยางพารา

ประจำวันที่ 4 พฤศจิกายน 2551

รายการ	หน่วย บาท	วันนี้ปีก่อน	ราคาก่อน	ราคาวันนี้	+ เพิ่มขึ้น	ภาวะการค้า	
		2 พ.ย. 50	3 พ.ย. 51	4 พ.ย. 51	- ลดลง		
<b>ยางแผ่นดิบชั้น 3</b>							
<b>ราคาเกษตรกรขายได้</b>							
- จ.สุราษฎร์ธานี	กก.	78.15	55.90	58.25	+2.35	ยางพารา ราคาสูงขึ้น เนื่องจากในระยะนี้ภาคใต้มี ฝนตกหนัก ส่งผลให้ปริมาณยางออกสู่ตลาดน้อย	
- จ.สงขลา	กก.	78.20	57.80	58.30	+0.50		
- นครศรีธรรมราช	กก.	77.60	54.75	57.80	+3.05		
<b>ราคาตลาดกลาง</b>							
- จ.สุราษฎร์ธานี	กก.	79.99	60.09	61.00	+0.91		
- จ.สงขลา	กก.	80.09	60.11	60.50	+0.39		
- จ.นครศรีธรรมราช	กก.	80.19	60.39	61.00	+0.61		
<b>ยางแผ่นรมควันชั้น 3</b>							
ราคา FOB ชั้น 3 กรุงเทพ	กก.	85.95	64.70	66.20	+1.50		


ผู้รายงาน.....

(นางสาวพินชา กระบี่ทอง)

รายงานการติดตามภาวะตลาดสินค้าในกรุงเทพมหานคร  
 ประเด็นที่ 4 พฤศจิกายน 2551 สิบเวลา 9.00 - 12.00 น.

หน่วย : บาท/กก.

ลำดับ ที่	รายการ	ราคาขายส่ง (ตลาดปากคลอง)				ราคาขายปลีก (ตลาดทั่วไป)								สถานการณ์
		คละ			เปลี่ยนแปลง +เพิ่ม -ลด	คละ			เปลี่ยนแปลง +เพิ่ม -ลด	คัต			เปลี่ยนแปลง +เพิ่ม -ลด	
		วันเฝ้าก่อน 4 พย.50	วันก่อน 3 พย.51	วันนี้ 4 พย.51		วันเฝ้าก่อน 4 พย.50	วันก่อน 3 พย.51	วันนี้ 4 พย.51		วันเฝ้าก่อน 4 พย.50	วันก่อน 3 พย.51	วันนี้ 4 พย.51		
<b>ผักใบ</b>														
1	ผักคะน้า	12-15	25-30	15-20	-10	20-25	30-35	25-30	-5	30-35	38-40	32-35	-5ถึง-6	ผักคะน้า ผักกวางตุ้ง ต้นหอม และขึ้นฉ่าย จากราคาที่อยู่ในเกณฑ์สูง จูงใจให้เกษตรกรเร่ง เก็บเกี่ยวผลผลิต ปริมาณสินค้าจึงเข้าสู่ตลาดเพิ่ม มากขึ้น และส่วนใหญ่คุณภาพปานกลาง ราคาจำหน่าย ปรับลดลง ส่วนมะเขือเทศผลใหญ่ และพริกชี้หนู(จินดา) จากฝนที่ตกชุกตลอด ทำให้ผลผลิตที่ออกสู่ตลาด ส่วนใหญ่คุณภาพไม่ดี และเน่าเสีย
2	ผักบุ้งจีน	8-12	25-30	25-30		14-16	28-30	28-30		18-20	32-35	32-35		
3	ผักกวางตุ้ง	6-8	20-25	15-20	-5	12-15	25-28	20-25	-3ถึง-5	20-25	30-35	28-30	-2ถึง-5	
4	ผักกาดหอม	10-15	40-45	40-45		20-25	45-50	45-50		30-35	55-60	55-60		
5	ผักกาดขาวปลี	12-14	15-18	15-18		18-20	20-25	20-25		22-25	28-30	28-30		
6	กะหล่ำปลี	5-8	15-18	15-18		12-14	22-25	22-25		15-20	28-32	28-32		
7	ผักชี*	40-50	80-100	80-100		6-7	9-10	9-10		8-9	11-12	11-12		
8	ต้นหอม*	30-35	60-70	50-60	-10	5-6	7-8	6-7	-1	7-8	9-10	8-9	-1	
9	ขึ้นฉ่าย*	20-25	180-200	140-180	-20ถึง-40	3-4	20-21	18-19	-2	5-6	22-23	20-21	-2	
<b>ผักผล</b>														
1	มะระจีน	12-18	20-24	20-24		18-20	25-30	25-30		22-25	32-35	32-35		
2	มะเขือเทศสีดา	12-15	25-28	25-28		20-25	30-32	30-32		30-35	35-40	35-40		
3	มะเขือเทศผลใหญ่	8-10	14-16	16-20	+4	15-18	20-22	20-22		20-25	25-30	25-30		
4	มะเขือเจ้าพระยา	15-20	16-20	16-20		20-25	20-25	20-25						
5	ถั่วฝักยาว	25-30	30-35	30-35		30-35	35-40	35-40		40-45	42-45	42-45		
6	แตงกวา	10-15	15-20	15-20		15-18	20-22	20-22		20-25	25-28	25-28		
7	พริกเขียว	5-8	10-12	10-12		10-14	14-16	14-16		15-20	18-20	18-20		
8	พริกสดชี้ฟ้า*	30-40	40-45	40-45		4-5	5-6	5-6						
9	พริกชี้หนู (จินดา)*	28-30	30-35	35-40	+5	4-5	4-5	4-5						
10	มะนาวแป้น (เบอร์ 1-2)/ผล	1.30-1.70	1.20-1.50	1.20-1.50		1.75-2.00	1.75-2.00	1.75-2.00						
	(เบอร์ 3-4)/ผล	0.70-1.00	0.70-1.00	0.70-1.00		1.00-1.50	1.00-1.50	1.00-1.50						
<b>ผักหัว</b>														
1	กะหล่ำดอก	20-25	35-40	35-40		30-35	40-45	40-45		40-45	48-50	48-50		
2	หัวผักกาด	12-14	20-24	20-24		18-20	28-30	28-30		22-25	32-35	32-35		
<b>ผักน้ำ</b>														
1	ผักกะเจต** (1 กำ)	12-16	13-18	13-18		18-20	20-25	20-25						
2	ผักบุ้งไทย** (10 กำ)	50-55	60-70	60-70		6-7	8-9	8-9						
<b>อื่น ๆ</b>														
1	หน่อไม้ฝรั่ง	45-50	45-55	45-55		50-55	55-60	55-60		58-60	62-65	62-65		
2	ข้าวโพดฝักอ่อน	26-28	26-30	26-30		30-32	30-35	30-35						

  
 (นางสาวผลิภา สุวรรณลักษณ์)  
 (ผู้รายงาน)

หมายเหตุ \* ราคาขายปลีก หน่วย : บาท/ขีด

\*\*ราคาขายปลีก หน่วย : บาท/กำ

ภาวะตลาดสินค้าข้าว ประจำวันที่ 4 พฤศจิกายน 2551

ชนิด	สัปดาห์ก่อน ต่ำ-สูง	วันนี้อยู่ก่อน 2 พ.ย.50	วันก่อน 3 พ.ย. 51	วันนี้ 4 พ.ย. 51	เปรียบเทียบ วันนี้/วันก่อน
------	------------------------	----------------------------	----------------------	---------------------	-------------------------------

**ข้าวเปลือกเจ้าหน้าปี 5% ปี 2551/52**

(ราคารับจำนำข้าวเปลือกเจ้าหน้าปี สีเป็นข้าวสารชนิด 25% - 100% ต้นละ 10,800 - 12,000 บาท )

จังหวัดนครสวรรค์	9.30-9.50	6.20-6.30	9.30-9.50	9.30-9.50
จังหวัดพิษณุโลก	10.00-10.50	6.30-6.50	9.20-9.30	9.20-9.30
จังหวัดสุพรรณบุรี	10.40-10.50	6.40-6.50	9.10-9.20	9.10-9.20
จังหวัดปทุมธานี	9.00-10.00	6.70-6.80	9.00-9.50	9.00-9.50

**ข้าวเปลือกหอมมะลิ ปี 2551/52 (ชนิดสีได้ต้นข้าว 36 กรัม)**

(ราคารับจำนำข้าวเปลือกหอมมะลิ ชนิดสีได้ต้นข้าว 36-42 กรัม ต้นละ 14,400 - 15,000 บาท)

จังหวัดอุดรธานี		9.00-9.20	10.00-11.00	10.00-11.00
จังหวัดสุรินทร์		9.00-9.10	9.20-9.30	9.20-9.30

**ข้าวเปลือกหอมปทุมธานี ปี 2551/52 (ราคารับจำนำข้าวเปลือกหอมจังหวัด ชนิดสีได้ต้นข้าว 36-42 กรัม ต้นละ 11,400 - 12,000 บาท)**

จังหวัดสุพรรณบุรี		6.60-6.80	10.00-10.20	10.00-10.20
-------------------	--	-----------	-------------	-------------

**ข้าวเปลือกเหนียวเมล็ดยาวหน้าปี ปี 2551/52**

- สันป่าตอง

จังหวัดเชียงราย	5.60 - 5.90		5.60 - 5.90	5.60 - 5.90
จังหวัดเชียงใหม่	5.40 - 5.80		5.40 - 5.80	5.40 - 5.80

- กข.6

จังหวัดอุดรธานี	5.40 - 5.50	10.00-10.50	5.40 - 5.60	5.40 - 5.60
-----------------	-------------	-------------	-------------	-------------

- กข.10

จังหวัดอุดรธานี	5.30 - 5.50		5.30 - 5.50	5.30 - 5.50
-----------------	-------------	--	-------------	-------------

**ข้าวเปลือกเหนียวเมล็ดสั้นหน้าปี (คละ) ปี 2551/52**

จังหวัดอุดรธานี	5.20 - 5.30		5.00-5.30	5.00-5.30
-----------------	-------------	--	-----------	-----------



ชนิด	สัปดาห์ก่อน ต่ำ-สูง	วันนี้ปีก่อน 2 พ.ย.50	วันก่อน 3 พ.ย. 51	วันนี้ 4 พ.ย. 51	เปรียบเทียบ วันนี้/วันก่อน
<b>ข้าวสาร</b>					
ข้าวขาว 100% ชั้น 2 (ใหม่)	18.40-19.60	10.85-10.90	17.00-17.10	17.00-17.10	
ข้าวขาว 5% (ใหม่)	17.40-18.10	10.65-10.70	16.00-16.10	16.00-16.10	
ปลายข้าว เอ.วัน .เลิศ	9.00-9.10	9.65-9.70	8.90-9.00	<b>8.50-8.60</b>	<b>- 0.40</b>
- ข้าวใหม่		11.55-11.60	8.90-9.00	<b>8.50-8.60</b>	<b>- 0.40</b>
ข้าวเหนียว 100%	18.00-18.60	11.45-11.50	16.90-17.00	16.90-17.00	
ปลายข้าวเหนียว เอ.วัน	9.90-10.00	7.65-7.70	9.90-10.00	9.90-10.00	
ข้าวหอมมะลิ 100% ชั้น 2	24.20-24.30	17.70-17.90	24.20-24.30	24.20-24.30	
○ - ข้าวใหม่			2170-2180	2170-2180	
ปลายข้าวหอมมะลิ	17.90-18.00	10.55-10.60	17.90-18.00	<b>17.00-17.10</b>	<b>- 0.90</b>
- ข้าวใหม่			17.00-17.10	<b>15.00-15.10</b>	<b>- 2.00</b>
ข้าวหอมปทุมธานี	21.50-22.50	11.90-12.10	20.00-20.10	<b>18.40-18.50</b>	<b>- 1.60</b>
			15.00-15.10	<b>18.40-18.50</b>	<b>+ 3.40</b>
ปลายข้าวหอมปทุมธานี	15.00-15.10	10.20-10.25	15.00-15.10	<b>11.50-11.60</b>	<b>- 3.50</b>
			11.50-11.60	11.50-11.60	
ข้าวเหนียว 10% เมล็ดยาว	13.30-13.90	23.00-23.50	12.70-12.80	12.70-12.80	
ปลายข้าวเหนียว เอ.วัน	10.00-10.10	12.80-13.00	8.50-8.60	8.50-8.60	
- ข้าวใหม่		11.55-11.60			
รำข้าวขาว	6.40-6.50	6.80-6.90	6.40-6.50	6.40-6.50	
<b>ข้าวสารขายปลีก</b>					
○หอมมะลิ	30.00-36.66	24.66-25.33	30.00-32.66	30.00-32.66	
ข้าวขาว 100%	27.33-32.00	16.00-17.33	27.33-30.00	27.33-30.00	
ข้าวเหนียว 10% เมล็ดยาว	14.66-16.00	23.33-24.00	14.66-15.33	14.66-15.33	

### สถานการณ์ทั่วไป

- ข้าวเปลือก ภาวะการค้ำก่อนข้างซบเซา ระดับราคาซื้อขายโดยรวมทรงตัวเนื่องจากวันก่อน

- ข้าวเปลือก ปริมาณซื้อขาย ณ ท่าข้าวลาดยาวจังหวัดนครสวรรค์และตลาดกลางสินค้าเกษตร

จังหวัดพิษณุโลก เมื่อวันที่ 3 พฤศจิกายน 2551 มีปริมาณ 102 และ 16 เมตริกตัน ตามลำดับ

- ข้าวสาร ปริมาณการซื้อขายมีน้อย ราคาข้าวโดยรวมปรับตัวลดลงตามความต้องการของตลาด

ส่วนข้าวหอมปทุมธานี (ข้าวใหม่) ราคาปรับตัวสูงขึ้นตามความต้องการของผู้บริโภคภายในประเทศ

**ข้าวเปลือกภูมิภาค**  
**ประจำวัน 3-4 พฤศจิกายน 2551**

หน่วย: ตัน

ชนิด	สัปดาห์ก่อน ต่ำ-สูง	จันทร์	อังคาร	พุธ	พฤหัสบดี	ศุกร์	สัปดาห์นี้ ต่ำ-สูง
------	------------------------	--------	--------	-----	----------	-------	-----------------------

**ข้าวเปลือกเจ้าหน้าปี ปี 2551/52**

(ราคารับจำหน่ายข้าวเปลือกเจ้าหน้าปี สีเป็นข้าวสารชนิด 25% - 100% ตันละ 10,800 - 12,000 บาท)

จังหวัดนครสวรรค์	9300-9500 ✓						9300-9500
จังหวัดพิษณุโลก	9200-9300	9200-9300 ✓	9200-9300 ✓				9200-9300
จังหวัดสุพรรณบุรี	9100-9200	9100-9200	9100-9200				9100-9200
จังหวัดปทุมธานี	9000-9500	9000-9500	9000-9500				9000-9500

**ข้าวเปลือกหอมมะลิ ปี 2551/52 (สีได้ตันข้าว 36-42 กรัม)**

(ราคารับจำหน่ายข้าวเปลือกหอมมะลิ ชนิดสีได้ตันข้าว 36 - 42 กรัม ตันละ 14,400 - 15,000 บาท)

จังหวัดอุดรธานี	10000-11000	10000-11000 ✓					10000-11000
จังหวัดสุรินทร์	9200-9300	9200-9300 ✓	9200-9300 ✓				9200-9300

**ข้าวเปลือกหอมปทุมธานี ปี 2551/52**

(ราคารับจำหน่ายข้าวเปลือกหอมปทุมธานี ชนิดสีได้ตันข้าว 36 - 42 กรัม ตันละ 11,400 - 12,000 บาท)

จังหวัดสุพรรณบุรี	10000-10200	10000-10200					10000-10200
-------------------	-------------	-------------	--	--	--	--	-------------

**ข้าวเปลือกเหนียวเมล็ดยาวหน้าปี ปี 2551/52**

(ราคารับจำหน่ายข้าวเปลือกเหนียว 10 % เมล็ดยาว ตันละ 10,000 บาท)

- สั้นปาดอง							
จังหวัดเชียงราย	5600-5900	5600-5900	5600-5900				5600-5900
จังหวัดเชียงใหม่	5400-5800	5400-5800	5400-5800				5400-5800
- กข. 6							
จังหวัดอุดรธานี -กข.6	5400-5500	5400-5600 ✓	5400-5600 ✓				5400-5600
- กข.10							
จังหวัดอุดรธานี	5300-5500	5300-5500	5300-5500				5300-5500

**ข้าวเปลือกเหนียวเมล็ดสั้นหน้าปี (คละ) ปี 2551/52**

(ราคารับจำหน่ายข้าวเปลือกเหนียว 10 % ชนิดคละ ตันละ 9,000 บาท)

จังหวัดอุดรธานี	5200-5300	5000-5300	5000-5300				5000-5300
-----------------	-----------	-----------	-----------	--	--	--	-----------

กรมการค้าภายใน  
สำนักส่งเสริมการค้าสินค้าเกษตร  
โทร. 0 2547 5400

ราคาขายส่งข้าว ผลิตภัณฑ์ และกระสอบป่าน

ในตลาดกรุงเทพมหานคร

ประจำวันวันที่ 3-4 พฤศจิกายน 2551

ชนิด	สีปาดหรือ ดำ-สูง	จันทร์	อังคาร	พุธ	พฤหัสบดี	ศุกร์	สีปาดหรือ ดำ-สูง
------	---------------------	--------	--------	-----	----------	-------	---------------------

ขายส่งทั่วไป ความชื้นไม่เกิน 14% เป็นราคาตามตัวอย่างที่ผู้ส่งออกหรือผู้ค้าส่งรับซื้อจากโรงสีหรือซื้อผ่านนายหน้า (หยง) ที่ผู้ส่งออกรับซื้อด้วยเงินสด ไม่รวมกระสอบ (คำนวณราคาซื้อรวมกระสอบป่านชนิดบรรจุ 100 กก.หักด้วยราคากระสอบป่านใช้แล้วหนึ่งครั้ง) ส่งหน้าโรงเก็บข้าวของผู้ซื้อ

				บาท/100 กก.
ข้าวขาว 100% ชั้น 1	2040-2050	2040-2050	2040-2050	2040-2050
ข้าวใหม่	-	-	-	-
ข้าวขาว 100% ชั้น 2	1910-1920	1910-1920	1910-1920	1910-1920
ข้าวใหม่	1700-1820	1700-1710	1700-1710	1700-1710
ข้าวขาว 100% ชั้น 3	1890-1900	1890-1900	1890-1900	1890-1900
ข้าวใหม่	1670-1790	1670-1680	1670-1680	1670-1680
ข้าวขาว 5%	1850-1860	1850-1860	1850-1860	1850-1860
ข้าวใหม่	1600-1730	1600-1610	1600-1610	1600-1610
ข้าวขาว 10%	1840-1850	1840-1850	1840-1850	1840-1850
ข้าวใหม่	1540-1660	1540-1550	1540-1550	1540-1550
ข้าวขาว 15%	-	-	-	-
ข้าวใหม่	1460-1580	1460-1470	1460-1470	1460-1470
ข้าวขาว 25%	-	-	-	-
ข้าวใหม่	1380-1500	1380-1390	1380-1390	1380-1390
ปลายข้าวขาว เอ.วัน.เลิศ	900-910	890-900	850-860	850-900
ข้าวใหม่	900-910	890-900	850-860	850-900
ปลายข้าวขาว เอ.วัน.พิเศษ	860-870	850-860	810-820	810-860
ข้าวใหม่	860-870	850-860	810-820	810-860
ปลายข้าวขาว ซี.วัน*	820-830	820-830	800-810	800-830
ข้าวเหนียว กข. 6	1390-1410	1390-1400	1390-1400	1390-1400
ข้าวใหม่	-	-	-	-
ข้าวเหนียว 10% เมล็ดยาว	1270-1340	1270-1280	1270-1280	1270-1280
ข้าวใหม่	-	-	-	-
ข้าวเหนียว 10% เมล็ดสั้น	1190-1240	1190-1200	1190-1200	1190-1200
ข้าวใหม่	-	-	-	-
ปลายข้าวเหนียว เอ.วัน	1000-1010	850-860	850-860	850-860
ข้าวใหม่	-	-	-	-
ข้าวหนึ่ง 100%	1690-1710	1690-1700	1690-1700	1690-1700
ข้าวหนึ่ง 5%	1640-1660	1640-1650	1640-1650	1640-1650
ปลายข้าวหนึ่ง เอ.วัน	990-1000	990-1000	990-1000	990-1000
ข้าวหอมมะลิ				
100% ชั้น 1	2500-2510	2500-2510	2500-2510	2500-2510
ข้าวใหม่	-	2270-2280	2270-2280	2270-2280
100% ชั้น 2	2420-2430	2420-2430	2420-2430	2420-2430
ข้าวใหม่	-	2170-2180	2170-2180	2170-2180
ปลายข้าวหอมมะลิ	1790-1800	1790-1800	1700-1710	1700-1800
ข้าวใหม่	-	1700-1710	1500-1510	1500-1710
ข้าวหอมปทุมธานี	2000-2160	2000-2010	1840-1850	1840-2010
ข้าวใหม่	-	1500-1510	1840-1850	1500-1850
ปลายข้าวหอมปทุมธานี	1500-1510	1500-1510	1150-1160	1150-1510
ข้าวใหม่	-	1150-1160	1150-1160	1150-1160

หมายเหตุ \* ปลายข้าวขาว ซี.วัน. เป็นราคาที่สืบเพื่อใช้ในการคำนวณอัตราส่งมอบตามโครงการรับจำนำข้าวเปลือก

\* ราคาข้าวหอมมะลิใหม่ ปี 2551/52

## ( 3-4 พฤศจิกายน 2551 )

ชนิด	สีน้ำตาลก่อน ต่ำ-สูง	จันทร์	อังคาร	พท	พฤษภ	ศุกร์	สีน้ำตาล ต่ำ-สูง
<b>รำข้าว</b>	ราคาเงินสดไม่รวมกระสอบ ส่งมอบหน้าโรงเก็บข้าวของผู้ซื้อ						บาท/100 กก.
ขาว	640-650	640-650	640-650				640-650
นึ่ง	750-760	750-760	750-760				750-760
สกัด	400-410	400-410	400-410				400-410
กล้อง	100-110	100-110	100-110				100-110
<b>ข้าวสาร</b>	(ขายส่งให้ร้านขายปลีก)						
<b>ข้าวสารเจ้า</b>	บาท/100 กก.						
100% (ข้าวหอม)	2750-2800	2750-2800	2750-2800				2750-2800
ข้าวใหม่	2750-2800	2750-2800	2750-2800				2750-2800
100%	2200-2250	2200-2250	2200-2250				2200-2250
ข้าวใหม่	2200-2250	2200-2250	2200-2250				2200-2250
5%	2150-2200	2150-2200	2150-2200				2150-2200
ข้าวใหม่	2150-2200	2150-2200	2150-2200				2150-2200
<b>ข้าวสารเหนียว</b>	สีน้ำตาลแดง (เขี้ยว)						
100% (ใหม่)	1800-1850	1800-1850	1800-1850				1800-1850
5% (ใหม่)	1400-1450	1400-1450	1400-1450				1400-1450
<b>ข้าวสารเหนียว</b>	สีน้ำตาลแดง						
10% เมล็ดยาว(ใหม่)	1150-1200	1150-1200	1150-1200				1150-1200
10% เมล็ดสั้น(ใหม่)	1050-1100	1050-1100	1050-1100				1050-1100
<b>ผลิตภัณฑ์ข้าว</b>	ราคาเงินสด (กล่องละ 10 กิโลกรัม)						
<b>แบ่งข้าวเจ้าเหนียว</b>							บาท/3 กล่อง
เจ้าไม่น้ำ(3กล่อง)	730-740	730-740	730-740				730-740
เหนียวไม่น้ำ(3กล่อง)	805-810	805-810	805-810				805-810
<b>กระสอบป่าน (ทอในประเทศด้วยใยปอ) ขนาด 29 นิ้ว x 43 นิ้ว</b>	ราคาเงินสดส่งมอบถึงร้านผู้ซื้อ						บาท/1 ใบ
ใหม่	44.00-45.00	44.00-45.00	44.00-45.00				44.00-45.00
ใช้แล้ว -ไม่มีตรา	30.00 - 31.00	30.00 - 31.00	30.00 - 31.00				30.00 - 31.00
- มีตรา	20.00 - 22.00	20.00 - 22.00	20.00 - 22.00				20.00 - 22.00


ราคาขายปลีกข้าวสารในตลาดกรุงเทพฯ  
 ประจำวันที่ 3-4 พฤศจิกายน 2551

บาท/15 กก.

ชนิด	สัปดาห์ก่อน ต่ำ-สูง	จันทร์	อังคาร	พุธ	พฤหัสบดี	ศุกร์	สัปดาห์นี้ ต่ำ-สูง
<b>100% (ข้าวหอม)</b>							
ร้านค้าปลีกทั่วไป	480-490	480-490	480-490				480-490
ข้าวใหม่	450-460	450-460	450-460				450-460
<b>ข้าวสารเจ้า 100%</b>							
ร้านค้าปลีกทั่วไป	440-450	440-450	440-450				440-450
ข้าวใหม่	410-420	410-420	410-420				410-420
<b>ข้าวสารเจ้า 5%</b>							
ร้านค้าปลีกทั่วไป	380-390	380-390	380-390				380-390
ข้าวใหม่	350-360	350-360	350-360				350-360
<b>ข้าวสารเหนียว</b>							
<b>สันป่าตอง (เขี้ยว)</b>							
100%	330-340	330-340	330-340				330-340
5%	280-290	280-290	280-290				280-290
10% เมล็ดยาว	220-230	220-230	220-230				220-230
10% เมล็ดสั้น	180-190	180-190	180-190				180-190

## สถานการณ์ทั่วไป

- ข้าวเปลือก ภาวะการค้าค่อนข้างซบเซา ระดับราคาซื้อขายโดยรวมทรงตัวต่อเนื่องจากวันก่อน
- ข้าวสาร ปริมาณการซื้อขายมีน้อย ราคาข้าวโดยรวมปรับตัวลดลงตามความต้องการของตลาด ส่วนข้าวหอมปทุมธานี (ข้าวใหม่) ราคาปรับตัวสูงขึ้นตามความต้องการของผู้บริโภคภายในประเทศ



ผู้รายงาน

(นางประจุม กษมาประพุกดิ์)



ข้าวเปลือกเจ้าหน้าปี 5% ปี 2551/52

แหล่งราคา	2551	พฤศจิกายน 2551																					
	ต.ค.	เฉลี่ย	3	4	5	6	7	10	11	12	13	14	17	18	19	20	21	24	25	26	27	28	
ตลาดกลางทำข้าวลาดยาว	10577	9400	9400	9400																			
จังหวัดพิษณุโลก		9250	9250	9250																			
จังหวัดสุพรรณบุรี		9150	9150	9150																			
จังหวัดปทุมธานี		9250	9250	9250																			
เฉลี่ย		9263	9263	9263																			
			ราคารับจํานำ ต้นละ 11,800 บาท																				

ข้าวเปลือกเจ้าหน้าปี 25% ปี 2551/52

แหล่งราคา	2551	พฤศจิกายน 2551																					
	ต.ค.	เฉลี่ย	3	4	5	6	7	10	11	12	13	14	17	18	19	20	21	24	25	26	27	28	
ตลาดกลางทำข้าวลาดยาว	9227	8400	8400	8400																			
จังหวัดพิษณุโลก																							
จังหวัดสุพรรณบุรี																							
จังหวัดปทุมธานี																							
เฉลี่ย		8400	8400																				
			ราคารับจํานำ ต้นละ 10,800 บาท																				



ข้าวเปลือกหอมมะลิ ปี 2551/52

หน่วย บาท/ตัน

แหล่งราคา	2551	พฤษภาคม 2551																				
	ต.ค.	เฉลี่ย	3	4	5	6	7	10	11	12	13	14	17	18	19	20	21	24	25	26	27	28
จังหวัดอุดรธานี	12825	10500	10500	10500																		
จังหวัดสุรินทร์	14473	9250	9250	9250																		
เฉลี่ย	13649	9875	9875	9875																		

ราคารับจำนำ ชนิดสีได้ต้นข้าว 36-42 กรัม 14,400 - 15,000 บาท/ตัน

ข้าวเปลือกเหนียว 10 % ชนิดคละ ปี 2551/52

หน่วย บาท/ตัน

แหล่งราคา	2551	พฤษภาคม 2551																				
	ต.ค.	เฉลี่ย	3	4	5	6	7	10	11	12	13	14	17	18	19	20	21	24	25	26	27	28
จังหวัดอุดรธานี	6991	5150	5150	5150																		

ราคารับจำนำ 9,000 บาท/ตัน

ข้าวเปลือกเหนียว เมล็ดยาวนาปี ปี 2551/52  
สันป่าตอง

หน่วย บาท/ตัน

แหล่งราคา	2551	พฤษภาคม 2551																								
		เฉลี่ย	3	4	5	6	7	9	10	11	12	13	14	16	17	18	19	20	21	23	24	25	26	27	28	
จังหวัดเชียงราย		5750	5750	5750																						
จังหวัดเชียงใหม่		5600	5600	5600																						
เฉลี่ย		5675	5675	5675																						
ราคาปรับจํานำ ต้นละ 10,000 บาท																										

ข้าวเปลือกเหนียว เมล็ดยาวนาปี ปี 2551/52  
กข. 6

แหล่งราคา	2551																									
		เฉลี่ย	3	4	5	6	7	9	10	11	12	13	14	16	17	18	19	20	21	23	24	25	26	27	28	
จังหวัดอุดรธานี		5600	5600	5600																						
เฉลี่ย		5600	5600	5600																						

ข้าวเปลือกเหนียว เมล็ดยาวนาปี ปี 2551/52

กข. 10

หน่วย บาท/ตัน

แหล่งราคา	2551	พฤศจิกายน 2551																							
		เฉลี่ย	3	4	5	6	7	9	10	11	12	13	14	16	17	18	19	20	21	23	24	25	26	27	28
จังหวัดอุดรธานี		5000	5000	5000																					
เฉลี่ย		5000	5000	5000																					

ข้าวเปลือกเหนียว ชนิดละ ปี 2551/52

แหล่งราคา	2551	พฤศจิกายน 2551																							
		เฉลี่ย	3	4	5	6	7	9	10	11	12	13	14	16	17	18	19	20	21	23	24	25	26	27	28
จังหวัดอุดรธานี		5150	5150	5150																					
เฉลี่ย		5150	5150	5150																					

ราคารับจำนำ ต้นละ 9,000 บาท

ราคาข้าวสารบรรจุถุงที่ห้างสรรพสินค้าจำหน่าย

ประจำวันที่ 4 พฤศจิกายน 2551

บาท / ถุง

ชนิด	หน่วย	ราคา หน้าถุง	ท็อป	ตั้งอ้าวแสง	สหกรณ์กรุงเทพ	เทสโก้	บิ๊กซี	คาร์ฟูร์	แมคโคร
ข้าวหอมมะลิ 100%									
บัวทิพย์	5 กก.	230				178			
สุรินทร์ทิพย์	5 กก.	280	239	214	216				
หงษ์ทอง (แดง)	5 กก.	250	219	199*	199	193	189	189	190
(ใหม่)	5 กก.	280	215*	209*	220		205	209	205
มานูญครอง (แดง)	5 กก.	250	195	204	199	215	190	195	190
มานูญครอง (เขียว)	5 กก.	230			(180)180			179	185
เกษร (แดง)	5 กก.	220	205	194	193		179	185	
เกษร (เขียว)	5 กก.	210	199	187	187	179	175	179	177
เบญจรงค์	5 กก.	280	209	179		195	158*		163
ฉัตรทอง (แดง)	5 กก.	255	(240)225		(270)230		207	(235)198	
ฉัตรอุบล (เหลือง)	5 กก.	200	175*	203	203		(250)169	182	179
ฉัตรเพชร	5 กก.	230	209					192	
แสนดี (ถิ่นสยาม)	5 กก.	250	215		186	189	169*	189	200
ทุ่งกุลา	5 กก.	300	259	223	241		(250)190*	230	235
ปิ่นเงินเพชร	5 กก.	300	190				158*	165*	
ไทไท(หอมมะลิอินทรีย์)	5 กก.	300	239	233.00					
โคโค	5 กก.	230	195						
คอกบัว	5 กก.	230	212			159	185	199	
เทสโก้(สีทอง)	5 กก.	230				183			
อิมทิพย์ (กินรี)	5 กก.	250	175*		172	195	215	169*	170
เพื่อนไทย	5 กก.								
# ท็อป	5 กก.	220	169*						
ช้างทิพย์	4 กก.	240	219	211		209		207	200
ปทุมทอง	5 กก.	220	180						
ชามทอง	5 กก.	250	209						
พนมรุ้ง	5 กก.	230		189	186	189	169*		
ภูรุ้ง	5 กก.	215							185
ศรีเมือง	5 กก.	250	209						
เอโร่(แดง)	5 กก.	230							171
เอโร่(เงิน)	5 กก.								160
ส.เขมราชู	5 กก.	280		196	195				
บัวทอง (แดง)	5 กก.	220	177	168				187	155
เก็กฮวย	5 กก.	300			217				
บัณฑิตน้อย	5 กก.	230			173				
บิ๊กซี	5 กก.	250					179		
คาร์ฟูร์	5 กก.							159*	
ข้าวหอมมะลิ 5%									
หงษ์ทอง (เขียว)	5 กก.	230	210	176	200		200	192	
ฉลาดชิม	5 กก.	180						155	
เอโร่	5 กก.	240							173
เบญจรงค์	5 กก.	180							
เกษร	5 กก.	230	185						170

ชนิด	หน่วย	ราคา หน้าถุง	ท็อป	ตั้งอ้าวเส็ง	สหกรณ์กรุงเทพ	เทสโก	บิ๊กซี	คาร์ฟูร์	แมคโคร
<b>ข้าวหอมมะลิ 10%</b>									
สุพรรณหงส์ (แดง)	5 กก.	280	205			170	182		165
เซฟ	5 กก.	210	209						
หงษ์ทอง (ส้ม)	5 กก.	210	205	165*	193		190	179	
เกษตร (ม่วง)	5 กก.	200		174			170	167	
# อิมทิพย์ (เขียว)	5 กก.	240	193			180			
# คุ่มคำ	5 กก.	185				180			
<b>ข้าวหอมปทุมธานี 100%</b>									
ฉัตร(ม่วง)	5 กก.	195						179	170
มาบุญครอง	5 กก.	230		189	209	180	187	180	
ดอกบัว	5 กก.	210				180		165	
หงษ์ทอง (ส้ม)	5 กก.	240	210	220	214		169	188	
เทสโก้(เทา)	5 กก.	200				175			
ปทุมทิพย์	5 กก.	280					182		
เอโร่	5 กก.	230							180
<b>ข้าวผสม (ข้าวหอมมะลิและข้าวขาว)</b>									
แสนดี (เขียว)	5 กก.	220						157	157
มาบุญครอง (ชมพู)	5 กก.	220		182	203			175	
# ชาวนาไทย	5 กก.	250	(300)199						
# สุพรรณหงส์	5 กก.					137			
# ฉัตร (ส้ม)	5 กก.	195	172	176	164	160	160	157	160
# ฉัตรอรุณ(เขียว)	5 กก.	175				160	155	149	150
# ไวกิ่ง(เขียว)	5 กก.	220						164	175
เกษตร(เขียวอ่อน)	5 กก.	190		173		166*	170	158	159
TESCO (เขียว)	5 กก.	220				166			
ปิ่นเงิน	5 กก.	300	179				160	182	158
เอโร่	5 กก.	220							173
พระพิรุณ	5 กก.	300					149**		
คาร์ฟูร์ (เขียวเข้ม)	5 กก.							169	
บัวทอง(เขียว)	5 กก.	180	159				139	139	135
บัวทอง(ฟ้า)	5 กก.	200		157			165	149*	145
มิตรภาพ (เขียว)	5 กก.	260		157		165			150
<b>ข้าวหอมมะลิและข้าวมันญี่ปุ่น</b>									
ธัญญทิพย์	5 กก.	300	255	223	241				235
ธัญญทิพย์	2 กก.	130	109	89	130				
ดอกมะลิ	2 กก.	100	95		95				
ท็อป	2 กก.	95	92						
เบญจรงค์	5 กก.	280							
เนเจอร์โชน	1.4 กก.	150	112			104			
<b>ข้าวเหนียว</b>									
ธัญญทิพย์	1 กก.	45	45	44.50					
เทสโก้	5 กก.	180				132			
บัวทิพย์	5 กก.	160				119	132		
แสนดี	5 กก.	180						136	127
คาร์ฟูร์	5 กก.							145	
บิ๊กซี	5 กก.	160					129		
เอโร่	5 กก.	180							125
ฉัตร	5 กก.	185					(130)123		119

ชนิด	หน่วย	ราคา หน้าถุง	ท็อป	ตั้งฮั่วเสง	สหกรณ์กรุงเทพ	เทสโก	บิ๊กซี	คาร์ฟูร์	แมคโคร
<b>ข้าวกล้องหอมมะลิ 100 %</b>									
คุ่มค่า	5 กก.					159			
เทสโก้	5 กก.	200				173*			
อิมทิพย์	5 กก.	250							185
เอโร่	5 กก.	250							179
ชัยภูมิพิชัย	5 กก.	300	255	223	241				235
แสนดี	5 กก.	250							183
TOPS	2 กก.	90	85						
เบญจรงค์	2 กก.	120		80		89	89		
ดอกบัว	2 กก.		90			76			
เนเจอร์โซน	1.4 กก.	150	112			112			
กฟผ	2 กก.	80	75			80			
# เกรทฮาเวสต์	2 กก.	180	123			130			
มาบุญครอง	2 กก.	100	100	99	91	96	92	100	
ไท่ไท่	2 กก.	160	105	129		111			
# ดอกมะลิ	2 กก.	100	95		85				
# หงษ์ทอง	2.5 กก.	120	117	99	99	99	109	107	
เทสโก้	2 กก.	90				85			
<b>ข้าวขาว 100%</b>									
สุพรรณหงส์	5 กก.						173		
มิตรภาพ	5 กก.	230		141.00			138		
ดอกบัว	5 กก.	190	190			167		155	
โคโค	5 กก.	180	152						
หงษ์ทอง (น้ำเงิน)	5 กก.	230		178*	177		195	175	
เพื่อนไทย	5 กก.								
เกษตร(น้ำเงิน)	5 กก.	180	169	161	161		158	156	
เบญจรงค์	5 กก.	220		147			(180)158		135
เทสโก้ (น้ำเงิน)	5 กก.	230				131			
ปิ่นเงิน	5 กก.						(180)139	160	129
แสนดี	5 กก.	230	170*		169	(220) 154	169	179	163
พระพิรุณ	5 กก.	250					(170)145		
ไวคิง	5 กก.	220						149	152
มาบุญครอง (ฟ้า)	5 กก.	220	180	172	172	169*	175	169	
มาบุญครอง (น้ำเงิน)	5 กก.	200							165
พนมรุ้ง	5 กก.	210		162	159	179			
เอโร่	5 กก.	230							147
บิ๊กซี	5 กก.	230					159		
อิมทิพย์	5 กก.	220	180					129*	
<b>ข้าวขาว 5%</b>									
โคโค	5 กก.	180	152						
เอโร่	5 กก.	220							152
แสนดี	5 กก.	220						129	152
บัณฑิตน้อย	5 กก.	170			147				
ช้างอุโลก	5 กก.	170			147				
ฉัตร(น้ำเงิน)	5 กก.	190			163			157	149
ธัญบุรี	5 กก.	160			145				

ชนิด	หน่วย	ราคา หน้าถุง	ท็อป	ตั้งอ้วแสง	สหกรณ์กรุงเทพ	เทสโก	บิ๊กซี	คาร์ฟูร์	แมกโคร
ข้าวขาว 10%									
คาร์ฟูร์								169	
ชวานาไทย	5 กก.	250	159						129
ปทุมทิพย์	5 กก.	230					168		128
เซฟแพค	5 กก.								145
ท็อปส์	5 กก.	190	190						
ข้าวขาว 25%									
เฟิร์สทไฟรซ์	5 กก.								
ภัตรา	5 กก.	160					155		
ข้าว(อื่น ๆ)									
เซฟแพค (ขข 35%)	5 กก.	180							182
คาร์ฟูร์ (ขข 35 %)	5 กก.							145	
กสิกรไทย (ขข 35%)	5 กก.	220					155		
คุ้มคำ( ขข. 35 % )	5 กก.	150				133			
หงษ์ทอง ( ข้าวสังข์หยด )	2 กก.	95	85	75			81	83	

\* จัดรายการพิเศษ

กรมการค้าภายใน สำนักส่งเสริมการค้าสินค้าเกษตร โทร 02 5475400

ราคาขายปลีกข้าวสารร้านค้าทั่วไปในตลาดกรุงเทพฯ

ประจำวันที 4 พฤศจิกายน 2551

หน่วย : บาท

ชนิด	หน่วย	ราคาหน้าถุง	ราคาจำหน่าย
<b>บรรจุถุง</b>			
-ข้าวหอมมะลิ 100%			
หงษ์ทอง	5 กก.	250	210
-ข้าวขาว 100%			
มาบุญครอง	5 กก.	220	185
<b>ข้าวตวง (ถัง)</b>			
-ข้าวหอมมะลิ			
ส้มโอ	1 กก. /15 กก.		34-36/500-530
แสนดี	1 กก. /15 กก.		34-35/500-510
สามงู	1 กก. /15 กก.		34-35/500-510
เก้าใบโพธิ์	1 กก. /15 กก.		30-32/450-480
ดวงใจ	1 กก. /15 กก.		33-35/480-520
อื่น ๆ	1 กก. /15 กก.		29-30/420-440
-ข้าวขาว 100%			
กำไล	1 กก. /15 กก.		28-30/420-440
สาดี	1 กก. /15 กก.		28/410
กุ่มมังกร	1 กก. /15 กก.		28-30/420-440
เพชรคู่	1 กก. /15 กก.		29/430
นกกนางแอ่น	1 กก. /15 กก.		30/440
บัวชมพู	1 กก. /15 กก.		28-30/420-440
ตราลูกโลกคู่	1 กก. /15 กก.		28-29/410-430
แสนดี	1 กก. /15 กก.		29-30/420-440
ไวกิ่ง	1 กก. /15 กก.		27-29/390-430
เรืองไทย	1 กก. /15 กก.		27-28/390-410
อื่น ๆ	1 กก. /15 กก.		27-29/390-420