

**ภาวะตลาดสินค้าข้าว ประจำวันที่ 26 กันยายน 2551**

ชนิด	สัปดาห์ก่อน ต่ำ-สูง	วันนี้อยู่ก่อน 26 ก.ย. 50	วันก่อน 25 ก.ย. 51	วันนี้ 26 ก.ย. 51	เปรียบเทียบ วันนี้/วันก่อน
<b>ข้าวเปลือกเจ้าหน้าปรี้ง ความชื้นไม่เกิน 15 % ปี 2551</b>					
(ราคารับจำนำข้าวเปลือกเจ้า 100 % 14,000 บาท , 5% 13,800 บาท, 10% 13,600 บาท, 15% 13,400 บาท)					
จังหวัดนครสวรรค์	11.70-12.50	6.20-6.30	11.70-12.00		
จังหวัดพิษณุโลก	11.50-12.50	6.00-6.10	11.50-12.50	11.50-12.50	
จังหวัดสุพรรณบุรี	11.90-12.00	6.30-6.40	11.90-12.00	11.90-12.00	
จังหวัดปทุมธานี	11.50-12.50	6.20-6.30	11.50-12.00	11.50-12.00	
<b>ข้าวเปลือกหอมมะลิ ปี 2550/51 (ราคารับจำนำ ปี 2550/51 9,000 - 9300 บาท/ตัน สีได้ตันข้าว 36-42 กรัม)</b>					
(สีได้ตันข้าว 36 กรัม)					
จังหวัดอุดรธานี	12.80-13.00	9.00-9.20	12.80-13.00	12.80-13.00	
จังหวัดสุรินทร์	15.00-15.10	9.00-9.10	15.00-15.10	15.00-15.10	
<b>ข้าวเปลือกหอมปทุมธานีหน้าปรี้ง ความชื้นไม่เกิน 15 % ปี 2551</b>					
(ราคารับจำนำที่ 42 กรัม 14,000 บาท)					
จังหวัดสุพรรณบุรี	12.00-12.50	6.50-6.70	11.90-12.00	11.90-12.00	
<b>ข้าวเปลือกเหนียวเมล็ดยาวหน้าปี ปี 2550/51 (ราคารับจำนำ ปี 2550/51 8,100 บาท/ตัน)</b>					
จังหวัดอุดรธานี	7.50-7.70	12.60-12.80	7.50-7.70	7.50-7.70	
<b>ข้าวสาร</b>					
ข้าวขาว 100% ชั้น 2 (ใหม่)	21.70-22.40	10.65-10.70	22.00-22.10	<b>21.90-22.00</b>	- 0.10
ข้าวขาว 5% (ใหม่)	21.00-21.80	10.25-10.30	21.40-21.50	21.40-21.50	
ปลายข้าว เอ.วัน .เลิศ (ใหม่)	11.50-12.50	8.95-9.00	12.00-12.10	<b>11.70-11.80</b>	- 0.30
ข้าวเหนียว 100%	22.00-22.60	10.75-10.80	21.00-21.10	21.00-21.10	
ปลายข้าวเหนียว เอ.วัน	9.90-10.00	7.55-7.60	9.90-10.00	9.90-10.00	
ข้าวหอมมะลิ 100% ชั้น 2	24.30-24.80	17.40-17.60	24.70-24.80	24.70-24.80	
ปลายข้าวหอมมะลิ	17.90-18.00	10.25-10.30	17.90-18.00	17.90-18.00	
ข้าวหอมปทุมธานี	23.00-24.20	11.60-11.80	23.40-23.50	23.40-23.50	
ปลายข้าวหอมปทุมธานี	16.00-16.10	9.60-9.65	16.00-16.10	16.00-16.10	
ข้าวเหนียว 10% เมล็ดยาว	14.00-14.10	23.00-23.50	14.00-14.10	14.00-14.10	
ปลายข้าวเหนียว เอ.วัน	11.50-12.00	12.50-12.70	11.50-11.60	<b>10.90-11.00</b>	- 0.60
รำข้าวขาว	6.80-8.55	6.80-6.90	6.80-6.90	6.80-6.90	
<b>ข้าวสารขายปลีก</b>					
ข้าวหอมมะลิ	32.66-37.33	24.66-25.33	32.66-37.33	32.66-37.33	
ข้าวขาว 100%	30.66-32.66	16.00-17.33	30.66-32.66	30.66-32.66	
ข้าวเหนียว 10% เมล็ดยาว	17.33-18.00	23.33-24.00	17.33-18.00	17.33-18.00	

**สถานการณ์ทั่วไป**

- ข้าวเปลือก ระดับราคาซื้อขายยังคงทรงตัวต่อเนื่องจากวันก่อน
- ข้าวเปลือก ปริมาณซื้อขาย ณ ท่าข้าวลาดยาวจังหวัดนครสวรรค์และตลาดกลางสินค้าเกษตร

จังหวัดพิษณุโลก เมื่อวันที่ 25 กันยายน 2551 มีปริมาณ 172 และ 22 เมตริกตัน ตามลำดับ

- ข้าวสาร ราคาข้าวขาว ปลายข้าวขาว และ ปลายข้าวเหนียว ราคาอ่อนตัวลงตามความต้องการของตลาด

ส่วนข้าวชนิดอื่น ๆ ราคายังคงเคลื่อนไหวอยู่ในเกณฑ์ดี

**ข้าวเปลือกภูมิภาค**  
**ประจำวันที่ 22 - 26 กันยายน 2551**

ชนิด	สัปดาห์ก่อน ต่ำ-สูง	จันทร์	อังคาร	พุธ	พฤหัสบดี	ศุกร์	สัปดาห์นี้ ต่ำ-สูง
------	------------------------	--------	--------	-----	----------	-------	-----------------------

บาท/1000กก.

**ข้าวเปลือกเจ้านาปรัง ความชื้นไม่เกิน 15 % ปี 2551**

(ราคารับจำนำข้าวเปลือกเจ้า 100% 14,000 บาท, 5% 13,800 บาท, 10% 13,600 บาท, 15% 13,400 บาท)

จังหวัดนครสวรรค์	11700-12500	11700-12000	11700-12000	11700-12000	11700-12000	11700-12000	11700-12000
จังหวัดพิษณุโลก	11500-12500	11500-12500	11500-12500	11500-12500	11500-12500	11500-12500	11500-12500
จังหวัดสุพรรณบุรี	11900-12000	11900-12000	11900-12000	11900-12000	11900-12000	11900-12000	11900-12000
จังหวัดปทุมธานี	11500-12500	11500-12000	11500-12000	11500-12000	11500-12000	11500-12000	11500-12000

**ข้าวเปลือกหอมมะลิ ปี 2550/51 (สีได้ต้นข้าว 36-42 กรัม)**

(สีได้ต้นข้าว 36 กรัม)

จังหวัดอุดรธานี	12800-13000	12800-13000	12800-13000	12800-13000	12800-13000	12800-13000	12800-13000
จังหวัดสุรินทร์	15000-15100	15000-15100	15000-15100	15000-15100	15000-15100	15000-15100	15000-15100

**ข้าวเปลือกหอมปทุมธานีนาปรัง ความชื้นไม่เกิน 15 % ปี 2551**

(ราคารับจำนำที่ 42 กรัม 14,000 บาท)

จังหวัดสุพรรณบุรี	12000-12500	11900-12000	11900-12000	11900-12000	11900-12000	11900-12000	11900-12000
-------------------	-------------	-------------	-------------	-------------	-------------	-------------	-------------

**ข้าวเปลือกเหนียวเมล็ดยาวนาปี ปี 2550/51**

จังหวัดอุดรธานี	7500-7700	7500-7700	7500-7700	7500-7700	7500-7700	7500-7700	7500-7700
-----------------	-----------	-----------	-----------	-----------	-----------	-----------	-----------

กรมการค้าภายใน

สำนักส่งเสริมการค้าสินค้าเกษตร

โทร. 0 2547 5400

ราคาขายส่งข้าว ผลิตภัณฑ์ และกระสอบป่าน

ในตลาดกรุงเทพมหานคร

ประจำวันที่ 22 - 26 กันยายน 2551

ชนิด	สีปาดหัวหอม ต่ำ-สูง	จันทร์	อังคาร	พุธ	พฤหัสบดี	ศุกร์	สีปาดหัว ต่ำ-สูง
ขายส่งทั่วไป ความชื้นไม่เกิน 14% เป็นราคาตามตัวอย่างที่ผู้ส่งออกหรือผู้ค้าส่งรับซื้อจากโรงสีหรือซื้อผ่านนายหน้า (หญิง) ที่ผู้ส่งออกรับซื้อด้วยเงินสด ไม่รวมกระสอบ (คำนวณราคาซื้อรวมกระสอบป่านชนิดบรรจุ 100 กก.หักด้วยราคากระสอบป่านใช้แล้วหนึ่งครั้ง) ส่งหน้าโรงเก็บข้าวของผู้ซื้อ							
							บาท/100 กก.
ข้าวขาว 100% ชั้น 1	2440-2450	2440-2450	2440-2450	2440-2450	2440-2450	2440-2450	2440-2450
ข้าวใหม่	-	-	-	-	-	-	-
ข้าวขาว 100% ชั้น 2	2310-2320	2310-2320	2310-2320	2310-2320	2310-2320	2310-2320	2310-2320
ข้าวใหม่	2170-2240	2200-2210	2200-2210	2200-2210	2200-2210	<b>2190-2200</b>	2190-2210
ข้าวขาว 100% ชั้น 3	2290-2300	2290-2300	2290-2300	2290-2300	2290-2300	2290-2300	2290-2300
ข้าวใหม่	2140-2210	2170-2180	2170-2180	2170-2180	2170-2180	<b>2160-2170</b>	2160-2180
ข้าวขาว 5%	2250-2260	2250-2260	2250-2260	2250-2260	2250-2260	2250-2260	2250-2260
ข้าวใหม่	2100-2180	2120-2130	2120-2130	<b>2140-2150</b>	2140-2150	2140-2150	2120-2150
ข้าวขาว 10%	2240-2250	2240-2250	2240-2250	2240-2250	2240-2250	2240-2250	2240-2250
ข้าวใหม่	2010-2090	2030-2040	2030-2040	<b>2050-2060</b>	2050-2060	2050-2060	2030-2060
ข้าวขาว 15%	-	-	-	-	-	-	-
ข้าวใหม่	1920-2000	1940-1950	1940-1950	<b>1960-1970</b>	1960-1970	1960-1970	1940-1970
ข้าวขาว 25%	-	-	-	-	-	-	-
ข้าวใหม่	1830-1940	1850-1860	1850-1860	<b>1870-1880</b>	1870-1880	1870-1880	1850-1880
ปลายข้าวขาว เอ.วัน.เลิศ	1150-1250	<b>1200-1210</b>	1200-1210	1200-1210	1200-1210	<b>1170-1180</b>	1170-1210
ข้าวใหม่	1150-1250	<b>1200-1210</b>	1200-1210	1200-1210	1200-1210	<b>1170-1180</b>	1170-1210
ปลายข้าวขาว เอ.วัน.พิเศษ	1110-1210	<b>1160-1170</b>	1160-1170	1160-1170	1160-1170	<b>1130-1140</b>	1130-1170
ข้าวใหม่	1110-1210	<b>1160-1170</b>	1160-1170	1160-1170	1160-1170	<b>1130-1140</b>	1130-1170
ปลายข้าวขาว ซี.วัน*	950-1010	950-960	950-960	950-960	<b>930-940</b>	930-940	930-960
ข้าวเหนียว กข. 6	1470-1480	1470-1480	1470-1480	1470-1480	1470-1480	1470-1480	1470-1480
ข้าวใหม่	-	-	-	-	-	-	-
ข้าวเหนียว 10% เมล็ดยาว	1400-1410	1400-1410	1400-1410	1400-1410	1400-1410	1400-1410	1400-1410
ข้าวใหม่	-	-	-	-	-	-	-
ข้าวเหนียว 10% เมล็ดสั้น	1300-1310	1300-1310	1300-1310	1300-1310	1300-1310	1300-1310	1300-1310
ข้าวใหม่	-	-	-	-	-	-	-
ปลายข้าวเหนียว เอ.วัน	1150-1200	1150-1160	1150-1160	1150-1160	1150-1160	<b>1090-1100</b>	1090-1160
ข้าวใหม่	-	-	-	-	-	-	-
ข้าวหนึ่ง 100%	2200-2260	2200-2210	2200-2210	<b>2150-2160</b>	<b>2100-2110</b>	2100-2110	2100-2210
ข้าวหนึ่ง 5%	2100-2160	2100-2110	2100-2110	<b>2050-2060</b>	<b>2000-2010</b>	2000-2010	2000-2110
ปลายข้าวหนึ่ง เอ.วัน	990-1000	990-1000	990-1000	990-1000	990-1000	990-1000	990-1000
ข้าวหอมมะลิ							
100% ชั้น 1	2550-2560	2550-2560	2550-2560	2550-2560	2550-2560	2550-2560	2550-2560
ข้าวใหม่	-	-	-	-	-	-	-
100% ชั้น 2	2470-2480	2470-2480	2470-2480	2470-2480	2470-2480	2470-2480	2470-2480
ข้าวใหม่	-	-	-	-	-	-	-
ปลายข้าวหอมมะลิ	1790-1800	1790-1800	1790-1800	1790-1800	1790-1800	1790-1800	1790-1800
ข้าวใหม่	-	-	-	-	-	-	-
ข้าวหอมปทุมธานี	2300-2420	2300-2310	2300-2310	<b>2340-2350</b>	2340-2350	2340-2350	2300-2350
ข้าวใหม่	-	-	-	-	-	-	-
ปลายข้าวหอมปทุมธานี	1600-1610	1600-1610	1600-1610	1600-1610	1600-1610	1600-1610	1600-1610
ข้าวใหม่	-	-	-	-	-	-	-

หมายเหตุ\* ปลายข้าวขาว ซี.วัน. เป็นราคาที่สืบเพื่อใช้ในการคำนวณอัตราส่งมอบตามโครงการรับจำนำข้าวเปลือก




ราคาขายปลีกข้าวสารในตลาดกรุงเทพฯ ฯ  
 ประจำวันที่ 22 - 26 กันยายน 2551

บาท/15 กก.

ชนิด	สัปดาห์ก่อน ต่ำ-สูง	จันทร์	อังคาร	พุธ	พฤหัสบดี	ศุกร์	สัปดาห์นี้ ต่ำ-สูง
<b>100% (ข้าวหอม)</b>							
ร้านค้าปลีกทั่วไป	550-560	550-560	550-560	550-560	550-560	550-560	550-560
ข้าวใหม่	490-500	490-500	490-500	490-500	490-500	490-500	490-500
<b>ข้าวสารเจ้า 100%</b>							
ร้านค้าปลีกทั่วไป	480-490	480-490	480-490	480-490	480-490	480-490	480-490
ข้าวใหม่	460-470	460-470	460-470	460-470	460-470	460-470	460-470
<b>ข้าวสารเจ้า 5%</b>							
ร้านค้าปลีกทั่วไป	420-430	420-430	420-430	420-430	420-430	420-430	420-430
ข้าวใหม่	400-410	400-410	400-410	400-410	400-410	400-410	400-410
<b>ข้าวสารเหนียว</b>							
<b>สันป่าตอง (เขี้ยววง)</b>							
100%	390-400	390-400	390-400	390-400	390-400	390-400	390-400
5%	340-350	340-350	340-350	340-350	340-350	340-350	340-350
10% เมล็ดยาว	260-270	260-270	260-270	260-270	260-270	260-270	260-270
10% เมล็ดสั้น	210-220	210-220	210-220	210-220	210-220	210-220	210-220

## สถานการณ์ทั่วไป

- ข้าวเปลือก ระดับราคาซื้อขายยังคงทรงตัวต่อเนื่องจากวันก่อน
- ข้าวสาร ราคาข้าวขาว ปลายข้าวขาว และปลายข้าวเหนียว ราคาอ่อนตัวลงตามความต้องการของตลาด ส่วนข้าวชนิดอื่น ๆ ราคายังคงเคลื่อนไหวอยู่ในเกณฑ์ดี

  
.....  
(นางประจุม กษมาประพุกดิ์)

ผู้รายงาน







ข้าวเปลือกหอมมะลิ ปี 2550/51

หน่วย บาท/ตัน

แหล่งราคา	2551	กันยายน 2551																							
	ส.ค.	เฉลี่ย	1	2	3	4	5	8	9	10	11	12	15	16	17	18	19	22	23	24	25	26	29	30	
จังหวัดอุดรธานี	13115	12860	12700	12700	12700	12700	12900	12900	12900	12900	12900	12900	12900	12900	12900	12900	12900	12900	12900	12900	12900	12900	12900	12900	
จังหวัดสุรินทร์	14200	14620	14050	14050	14050	14050	14050	14050	14250	14250	14550	14550	15050	15050	15050	15050	15050	15050	15050	15050	15050	15050	15050	15050	
เฉลี่ย	13658	13740	13375	13375	13375	13375	13475	13475	13575	13575	13725	13725	13975	13975	13975	13975	13975	13975	13975	13975	13975	13975	13975	13975	

ราคาปรับจํานำ ปี 2550/51 9,000 - 9,300 บาท/ตัน

ข้าวเปลือกเหนียว 10 % เมล็ดยาว ปี 2550/51

หน่วย บาท/ตัน

แหล่งราคา	2551	กันยายน 2551																							
	ส.ค.	เฉลี่ย	1	2	3	4	5	8	9	10	11	12	15	16	17	18	19	22	23	24	25	26	29	30	
จังหวัดอุดรธานี	7903	7580	7500	7500	7500	7500	7600	7600	7600	7600	7600	7600	7600	7600	7600	7600	7600	7600	7600	7600	7600	7600	7600	7600	

ราคาปรับจํานำ ปี 2550/51 8,100 บาท/ตัน

ราคาข้าวสารบรรจุถุงที่ห้างสรรพสินค้าจำหน่าย

ประจำวันที่ 26 กันยายน 2551

บาท / ถุง

ชนิด	หน่วย	ราคา หน้าถุง	ท็อป	ตั้งฮั่วเสง	สหกรณ์กรุงเทพ	เทสโก	บิ๊กซี	คาร์ฟูร์	แมคโคร
ข้าวหอมมะลิ 100%									
บัวทิพย์	5 กก.	230				199			
สุรินทร์ทิพย์	5 กก.	280	239	230	214				
หงษ์ทอง (แดง)	5 กก.	250	219	220	205	205	195	195	199
(ใหม่)	5 กก.	280	249	209	214		212*	199	205
มาบุญครอง (แดง)	5 กก.	250	212	204	225	199*	198	209	195
มาบุญครอง (เขียว)	5 กก.	230			(180)180				195
เกษตร (แดง)	5 กก.	250	(220)198	(220)194	193		(220)189	185	
เกษตร (เขียว)	5 กก.	210	192	187	187	187	180	192	177
เบญจรงค์	5 กก.	280	209	197		165*	178		173
ฉัตรทอง (แดง)	5 กก.	255	(240)225		(270)230		207	210	
ฉัตรอุบล (เหลือง)	5 กก.	210	(200)195	203	203		(200)180	175	180
ฉัตรเพชร	5 กก.	230	(235)209					200	
แสนดี (ถิ่นสยาม)	5 กก.	250	(250)215		209	189*		179	178
ทุ่งกุลา	5 กก.	300	259	223	241			230	235
ปิ่นเงินเพชร	5 กก.	300	190				198	175	
ไทโท(หอมมะลิอินทรีย์)	5 กก.	300	259	249.50					
โคโค	5 กก.	230	200						
ดอกบัว	5 กก.	230	212			199	198	204	
เทสโก้(สีทอง)	5 กก.	230				183			
อิมทิพย์ (กินรี)	5 กก.	250	205		172	165*	215	169	185
เพื่อนไทย	5 กก.								
# ท็อป	5 กก.	220	209						
ช้างทิพย์	4 กก.	240	222	211		197*		197	200
ปทุมทอง	5 กก.	220	199						
ชามทอง	5 กก.	250	189*						
พนมรุ้ง	5 กก.	230		189	182	195	169*		
รุ่ง	5 กก.	215							185
ศรีเมือง	5 กก.	250	209						
เอโร่(แดง)	5 กก.	260							176
เอโร่(เงิน)	5 กก.	200							159
ส.เขมราชู	5 กก.	280		218	203				
บัวทอง (แดง)	5 กก.	220		194				187	155
เก็ทฮวย	5 กก.				217				
บัณฑิตน้อย	5 กก.	230			173				
บิ๊กซี	5 กก.	250					162		
คาร์ฟูร์	5 กก.							159*	
ข้าวหอมมะลิ 5%									
หงษ์ทอง (เขียว)	5 กก.	230	229	210	198		202	187*	
ฉลาดชิม	5 กก.							160	
เอโร่	5 กก.	240							170
เบญจรงค์	5 กก.	180							180
เกษตร	5 กก.	230	185						170

ชนิด	หน่วย	ราคา หน้าจูง	ท็อป	ตั้งอ้วเส็ง	สหกรณ์กรุงเทพ	เทสโก	บิกซี	คาร์ฟูร์	แมคโคร
<b>ข้าวหอมมะลิ 10%</b>									
สุพรรณหงส์ (แดง)	5 กก.	280	205			170	158		170
เซฟ	5 กก.	210	209						
หงษ์ทอง (ส้ม)	5 กก.	210	205	182	193		190	174	
เกษตร (ม่วง)	5 กก.	200	180*	174			171	167	
# อิมทิพย์ (เขียว)	5 กก.	240	193			180			
# คุ่มคำ	5 กก.	185				180			
ท็อป	5 กก.								
<b>ข้าวหอมปทุมธานี 100%</b>									
ฉัตร(ม่วง)	5 กก.	195						160	170
มานูญครอง (ส้ม)	5 กก.	230		189	209	180	187	180	
ดอกบัว	5 กก.	210				180		165	
หงษ์ทอง (ส้ม)	5 กก.	230	(240)229	193	(240)214		(240)177	(240)179	
เทสโก้(เทา)	5 กก.	200				175			
ปทุมทิพย์	5 กก.	280					182		
เอโร	5 กก.	230							
<b>ข้าวผสม (ข้าวหอมมะลิและข้าวขาว)</b>									
แสนดี (เขียว)	5 กก.	220						157	162
มานูญครอง (ชมพู)	5 กก.	220		182	203			175	
# ขาวนาไทย	5 กก.	250	(300)199						
# สุพรรณหงส์	5 กก.					170			
# ฉัตร (ส้ม)	5 กก.	205	(195)172	158	164	157*	(195)155	(190)157	160
# ฉัตรอรุณ(เขียว)	5 กก.	190				160	(175)155	157	155
# ไวกิ่ง(เขียว)	5 กก.	220						172	162
เกษตร(เขียวอ่อน)	5 กก.	190		173		166*	170	167	164
TESCO (เขียว)	5 กก.	220				166*			
ปิ่นเงิน	5 กก.	300	179				143		149
เอโร	5 กก.	220							165
พระพิรุณ	5 กก.	300					184		
คาร์ฟูร์ (เขียวเข้ม)	5 กก.							159	
บัวทอง(เขียว)	5 กก.	180	170				149	129	135
บัวทอง(ฟ้า)	5 กก.	200		183			160	159	145
มิตรภาพ (เขียว)	5 กก.	260		173		165*			150
<b>ข้าวหอมมะลิและข้าวมันปู</b>									
ธัญญทิพย์	5 กก.	300	259	223	241				235
ธัญญทิพย์	2 กก.	130	109	89	130				
ดอกมะลิ	2 กก.	100	95		95				
ท็อป	2 กก.	95	85						
เบญจรงค์	5 กก.	280							
เนเจอร์ โชน	1.4 กก.	150	112			104			
<b>ข้าวเหนียว</b>									
ธัญญทิพย์	1 กก.	45	45	44.50					
เทสโก้	5 กก.	180				139			
บัวทิพย์	5 กก.	160				133	136		
แสนดี	5 กก.	180						147	130
คาร์ฟูร์	5 กก.							145	
บิกซี	5 กก.	180					(160)132		
เอโร	5 กก.	180							130
ฉัตร	5 กก.	185					(185)149		119

ชนิด	หน่วย	ราคา หน้าถุง	ท็อป	ตั้งอ้วมเสง	สหกรณ์กรุงเทพ	เทสโก	บิ๊กซี	คาร์ฟูร์	แมกโคร
<b>ข้าวกล้องหอมมะลิ 100 %</b>									
กุ่มค่า	5 กก.					159			
เทสโก้	5 กก.	200				173*			
อิมทิพย์	5 กก.	250							185
เอโร	5 กก.	250							179
ธัญญทิพย์	5 กก.	300	259	223	241				235
แสนดี	5 กก.	250							183
TOPS	5 กก.								
เบญจรงค์	2 กก.	120		80		89	89		
ดอกบัว	2 กก.		90			76			
เนเจอร์โชน	1.4 กก.	150	106			112			
กฟผ	2 กก.	80	75			75			
# เกรทฮาเวสต์	2 กก.	180	(150)139			130			
บุญครอง	2 กก.	100	100	99	92	91	96	100	
โทไท	2 กก.	160	(180)113	112		105			
# ดอกมะลิ	2 กก.	100	95		85				
# หงษ์ทอง	2.5 กก.	120	(140)117	116	113	105	110	107	
เทสโก้	2 กก.	90				85			
<b>ข้าวขาว 100%</b>									
สุพรรณหงส์	5 กก.								
มิตรภาพ	5 กก.	230		162.50			138		
ดอกบัว	5 กก.	190	190			131*		155	
โคโค	5 กก.	159	159						
หงส์ทอง (น้ำเงิน)	5 กก.	240		165	(230)177		195	(230)175	
เพื่อนไทย	5 กก.								
เกษตร(น้ำเงิน)	5 กก.	180	169	161	161		(180)160	156	
เบญจรงค์	5 กก.	220		149					135
สุโก้ (น้ำเงิน)	5 กก.	230				129			
ปิ่นเงิน	5 กก.	250					175	149	
แสนดี	5 กก.	230	185		177	168		175	169
พระพิรุณ	5 กก.	250					175		
ไวกิ่ง	5 กก.	220						169	152
มาบุญครอง (ฟ้า)	5 กก.	220	199	172	171	169*	190	169	
มาบุญครอง (น้ำเงิน)	5 กก.	200							165
ปทุมทอง	5 กก.	220							
เอโร	5 กก.	230							170
บิ๊กซี	5 กก.	230					159		
อิมทิพย์	5 กก.	220	180					139	
<b>ข้าวขาว 5%</b>									
โคโค	5 กก.	180	159						
เอโร	5 กก.	220							156
แสนดี	5 กก.	220						175	152
บัณฑิตน้อย	5 กก.	170			147				
ช้างคู่โลก	5 กก.	170			147				
ฉัตร(น้ำเงิน)	5 กก.	190			163			157	157
ธัญญรักษ์	5 กก.				145				

ชนิด	หน่วย	ราคา หน้าถุง	ที่อป	ตั้งฮั่วเสง	สหกรณ์กรุงเทพ	เทสโล	บิกซี	คาร์ฟูร์	แมคโคร
ข้าวขาว 10%									
สุพรรณหงส์	5 กก.		205						
ชานาไทย	5 กก.	250	159						119
ปทุมทิพย์	5 กก.	230							128
เซฟแพค	5 กก.								145
ท็อปส์	5 กก.	190	190						
ข้าวขาว 25%									
เฟิร์สทไฟรซ์	5 กก.								
ภักตรา	5 กก.	160					158		
ข้าว(อื่น ๆ)									
เซฟแพค (ขข 35%)	5 กก.	180							182
คาร์ฟูร์ (ขข 35 %)	5 กก.							133	
กสิกรไทย (ขข 35%)	5 กก.	220					155		
คุ้มคำ (ขข. 35 %)	5 กก.	150				133			
หงษ์ทอง ( ข้าวสังข์หยด )	2 กก.	85	(95)85	85			(95)81	(95)83	

\* จัดรายการพิเศษ

กรมการค้าภายใน สำนักส่งเสริมการค้าสินค้าเกษตร โทร 02 5475400

ราคาขายปลีกข้าวสารร้านค้าทั่วไปในตลาดกรุงเทพฯ

ประจำวันที่ 26 กันยายน 2551

หน่วย : บาท

ชนิด	หน่วย	ราคาหน้าถุง	ราคาจำหน่าย
<b>บรรจุถุง</b>			
-ข้าวหอมมะลิ 100%			
หงษ์ทอง	5 กก.	250	219
-ข้าวขาว 5%			
มาบุญครอง	5 กก.	220	208 - 220
แสนดี	5 กก.	230	230
<b>ข้าวตวง (ถัง)</b>			
-ข้าวหอมมะลิ			
ส้มโอ	1 กก. /15 กก.		36-38/550-570
แสนดี	1 กก. /15 กก.		35-37/520-550
สามงู	1 กก. /15 กก.		35-37/525-550
เก้าใบโพธิ์	1 กก. /15 กก.		32-34/480-500
ดวงใจ	1 กก. /15 กก.		36-38/540-560
อื่น ๆ	1 กก. /15 กก.		32-33/480-490
-ข้าวขาว 100%			
กำไล	1 กก. /15 กก.		30-32/450-480
สาตี	1 กก. /15 กก.		30/450
กึ่งมังกร	1 กก. /15 กก.		30-33/450-480
เพชรคู่	1 กก. /15 กก.		30/445
นกนางแอ่น	1 กก. /15 กก.		33/480
บัวชมพู	1 กก. /15 กก.		30-32/450-480
ตราลูกโลกคู่	1 กก. /15 กก.		32-34/480-500
แสนดี	1 กก. /15 กก.		33-34/490-500
ไวกิ่ง	1 กก. /15 กก.		30-31/460
เรื่องไทย	1 กก. /15 กก.		30-31/450-460
อื่น ๆ	1 กก. /15 กก.		30-32/450-480

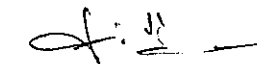
รายงานการติดตามภาวะตลาดสินค้า ข้าวโพดและถั่วชนิดต่าง ๆ ในกรุงเทพมหานคร

ประจำวันที่ 26 กันยายน 2551

บาท/ กก.

รายการ	ปี 2550		ปี 2551		การเปลี่ยนแปลง + เพิ่ม - ลด	สถานการณ์
	วันที่ปีก่อน 26 ก.ย. 50	วันที่ก่อน 19 ก.ย. 51	วันที่ 26 ก.ย. 51	วันที่		
ราคาขายส่ง						<p>ข้าวโพดและถั่วชนิดต่าง ๆ</p> <p>ไซโลเร่งรับซื้อข้าวโพดเพื่อเตรียมส่งมอบ</p> <p>จึงเสนอราคาปรับซื้อสูงขึ้น ขณะที่ โรงงานอาหารสัตว์ต่างรอดู</p> <p>สถานการณ์และนโยบายภาครัฐจึงชะลอการรับซื้อ ทำให้ราคา</p> <p>อ่อนตัวลง</p>
ข้าวโพด	ไซโล	7.66-7.75	8.00-8.17	8.33-8.50	+ 0.33	
	โรงงานอาหารสัตว์	8.00-8.08	8.57-8.98	8.52-8.92	- 0.05 ถึง - 0.06	
ข้าวฟ่าง	ขาว	-	-	-		
	แดง	-	-	-		
ถั่วเขียวผิวมัน	อย่างดี	26.00-27.00	26.00-27.00	26.00-27.00		
	อย่างรอง	23.00-24.00	20.00-21.00	20.00-21.00		
ถั่วดำ		18.00-20.00	23.00-24.00	23.00-24.00		

ผู้รายงาน



(นางประทุม กษมาประพฤทธิ)

รายงานการติดตามภาวะตลาด "ผลิตภัณฑ์มันปะหลัง"

ประจำวันที่ 26 กันยายน 2551

รายการสินค้า	หน่วย	ปีก่อน วันนี้ 26 ก.ย.50	ปีนี้ (2551)		+ เพิ่ม - ลด	สถานการณ์
			วันก่อน 23 ก.ย.	วันนี้ 26 ก.ย.		
<b>1) ราคาซื้อขายในประเทศ</b>						
<b>มันเส้น<sup>1</sup></b>						
- ส่งมอบ ณ คลังสินค้าเขต จ.อยุธยา	บาท/กก.	4.60-4.80	5.00-5.10	5.00-5.10		มันเส้น ระดับราคาเคลื่อนไหวอ่อนตัวลง จากวันก่อน ผลจากผลผลิตที่ออกสู่ตลาดระยะนี้มี คุณภาพไม่ดี ขึ้นและปนทราย และหัวมันสดที่ใช้เป็น วัตถุดิบในการผลิตราคาลดลง  ส่วนราคาส่งออกมันเส้นอยู่ที่ตันละ 160-165 เหรียญสหรัฐฯ และผู้ประกอบการแจ้งว่าผู้ส่งออก บางรายเสนอต่ำกว่า 160 เหรียญสหรัฐฯ
- ส่งมอบ ณ คลังสินค้าเขต จ.ชลบุรี	บาท/กก.	4.90-5.00	5.05-5.20	<b>4.85-5.00</b>	<b>-0.20</b>	
<b>แป้งมันประเภทสตาร์ช ชั้นพิเศษ<sup>2</sup></b>						
- ส่งมอบ ณ คลังสินค้าเขตกรุงเทพและปริมณฑล	บาท/กก.	11.20-11.50	9.50-9.80	9.50-9.80		
<b>2) ราคาส่งออก F.O.B.</b>						
<b>มันเส้น<sup>1</sup></b>						
US\$/ตัน		160-165	-	<b>160-165</b>		
บาท/กก.		5.45-5.62	-	<b>5.40-5.58</b>		
<b>แป้งมันประเภทสตาร์ช ชั้นพิเศษ<sup>2</sup></b>						
US\$/ตัน		340-360	290-310	290-310		
บาท/กก.		11.56-12.24	9.78-10.45	9.78-10.45		
<b>มันอัดเม็ดแข็ง</b>						
US\$/ตัน		175-180	-	-		
บาท/กก.		5.96-6.12	-	-		
<b>3) ราคาขายส่งตลาด กทม.</b>						
<b>แป้งมัน - ซุปเปอร์ไฮเกรด</b>	บาท/กก.	12.30-12.60	12.00-12.20	12.00-12.20		ผู้รายงาน..... (นางกฤษณา พลศักดิ์)  ผู้ตรวจ..... (นางประจุม กษมาประพทธิ์)
- ละเอียดอย่างดี	บาท/กก.	16.00-16.25	17.00-17.50	17.00-17.50		
- ละเอียดอย่างรอง	บาท/กก.	14.50-15.00	16.20-16.70	16.20-16.70		
- สาकुเม็ดเล็ก	บาท/กก.	16.50-17.00	17.40-17.80	17.40-17.80		
- สาकुเม็ดใหญ่	บาท/กก.	18.50-19.00	18.20-18.70	18.20-18.70		
*อัตราแลกเปลี่ยน ณ วันที่ 26 ก.ย.51 (33.8063)						



รายงานการติดตามภาวะตลาด "กระเทียม" ในกรุงเทพมหานคร  
 ประจำวันที่ 26 กันยายน 2551

บาท/กก.

รายการสินค้า	ราคาขายส่ง			+ เพิ่ม - ลด	ราคาขายปลีก			+ เพิ่ม - ลด	สถานการณ์
	วันนี้ ปีก่อน 26 ก.ย.50	ปีนี้ (2551)			วันนี้ ปีก่อน 26 ก.ย.50	ปีนี้ (2551)			
		วันก่อน 25 ก.ย.	วันนี้ 26 ก.ย.			วันก่อน 25 ก.ย.	วันนี้ 26 ก.ย.		
กระเทียมแห้งมัดจุก หัวใหญ่	36-38	28-30	28-30		54-56	40-45	40-45		<p>กระเทียม ระดับราคาทรงตัวอยู่ในเกณฑ์ต่ำ เมื่อเทียบกับช่วงเดียวกันของปีก่อน ผลจากสินค้ามีปริมาณเพิ่มขึ้น และมีกระเทียมจากต่างประเทศส่งเข้ามาจำหน่ายอย่างต่อเนื่อง ขณะที่ภาวะการค้าชะลอตัว</p> <p>ผู้รายงาน.....            (นางกฤษณา พลศักดิ์)</p> <p>ผู้ตรวจ.....            (นางประชুম กษมาประพฤทธิ)</p>
หัวกลาง	34-35	26-27	26-27		48-52	38-40	38-40		
หัวเล็ก	33-34	23-25	23-25		44-46	35-36	35-36		
กระเทียมแห้งตัดจุก หัวใหญ่	38-40	26-27	26-27		48-52	-	-		
หัวกลาง	37-38	24-25	24-25		44-46	-	-		
หัวเล็ก	34-36	22-23	22-23		40-44	-	-		
กระเทียมแกะกลีบ กลีบใหญ่	43-45	30-32	30-32		60-65	40-44	40-44		
กลีบกลาง	40-42	27-28	27-28		55-58	36-38	36-38		
กลีบเล็ก	38-39	24-26	24-26		48-50	34-36	34-36		

รายงานการติดตามภาวะตลาด "หอมแดง" ในกรุงเทพมหานคร  
ประจำวันที่ 26 กันยายน 2551

บาท/กก.

รายการสินค้า	ราคาขายส่ง			+ เพิ่ม - ลด	ราคาขายปลีก			+ เพิ่ม - ลด	สถานการณ์
	วันนี้ ปีก่อน	ปีนี้ (2551)			วันนี้ ปีก่อน	ปีนี้ (2551)			
		วันก่อน	วันนี้			วันก่อน	วันนี้		
	26 ก.ย.50	19 ก.ย.	26 ก.ย.		26 ก.ย.50	19 ก.ย.	26 ก.ย.		
หอมแดงภาคเหนือมัดจุกหัวใหญ่	38-40	42-44	42-44		50-55	56-60	56-60	หอมแดง ราคาเคลื่อนไหวอยู่ในระดับทรงตัว ปริมาณสินค้าออกสู่ตลาดน้อย และหัวมีขนาดกลาง	
หัวกลาง	34-36	38-40	38-40		45-48	54-55	54-55		
หัวเล็ก	30-32	30-36	30-36		40-42	46-50	46-50		
หอมแดงภาคเหนือตัดจุกหัวใหญ่	44-46	45-50	45-50		55-60	60-65	60-65		
หัวกลาง	38-40	42-44	42-44		50-52	58-60	58-60		
หัวเล็ก	32-36	34-36	34-36		45-48	50-56	50-56		
หอมแดงศรีสะเกษมัดจุกหัวใหญ่	-	-	-		-	-	-		
หัวกลาง	-	-	-		-	-	-		
หัวเล็ก	-	-	-		-	-	-		
หอมแดงศรีสะเกษตัดจุกหัวใหญ่	-	-	-		-	-	-		
หัวกลาง	-	-	-		-	-	-		
หัวเล็ก	-	-	-		-	-	-		

ผู้รายงาน.....

(นางกฤษณา พลศักดิ์)

ผู้ตรวจ.....

(นางประชুম กษมาประพุกดิ์)

รายการติดตามภาวะสินค้าในตลาดกรุงเทพมหานคร


ประจำวันที่ 26 กันยายน 2551

F:หอมหัวใหญ่ มันฝรั่ง

หน่วย : บาท/กก.

รายการสินค้า	ขายส่ง			+ เพิ่ม - ลด	ขายปลีก			สถานการณ์	
	วันนี้ปีก่อน 26 กย.50	ปีนี้ (2551)			วันนี้ปีก่อน 26 กย.50	ปีนี้ (2551)			+ เพิ่ม - ลด
		วันก่อน 24 กย.51	วันนี้ 26 กย.51			วันก่อน 24 กย.51	วันนี้ 26 กย.51		
หอมห้องเย็น								หอมห้องเย็น และมันฝรั่ง ราคาจำหน่ายทรงตัว	
เบอร์ 0-1	17 - 19	19 - 20	19 - 20	25 - 30	28 - 30	28 - 30			
เบอร์ 2	20 - 22	17 - 18	17 - 18	25 - 28	24 - 26	24 - 26			
มันฝรั่ง									
เกรด โอ	20 - 22	22 - 24	22 - 24	30 - 35	32 - 36	32 - 36			
เกรด เอ	18 - 19	20 - 22	20 - 22	26 - 28	28 - 30	28 - 30			
เกรด บี	-	-	-	-	-	-			

ผู้รายงาน

  
(นางสาวพลิกา สุวรรณลักษณ์)

รายงานการติดตามภาวะตลาด "พริกแห้ง" ในกรุงเทพมหานคร  
 ประจำวันที่ 26 กันยายน 2551

บาท/ก.ก.

รายการสินค้า	ราคาขายส่ง			+ เพิ่ม - ลด	ราคาขายปลีก			+ เพิ่ม - ลด	สถานการณ์
	วันนี้ ปีก่อน 26 ก.ย.50	ปีนี้ (2551)			วันนี้ ปีก่อน 26 ก.ย.50	ปีนี้ (2551)			
		วันก่อน 19 ก.ย.	วันนี้ 26 ก.ย.			วันก่อน 19 ก.ย.	วันนี้ 26 ก.ย.		
พริกชี้หนูแห้ง									
อย่างดี	-	110-130	110-130		-	140-150	140-150		พริกชี้หนูแห้ง ระดับราคาซื้อขายโดยทั่วไปทรงตัว ส่วนพริกชี้หนูแห้งจากอินเดียพม่าและเขมร ขายส่ง กก.ละ 65-70, 55-58 และ 60-62 บาท
อย่างรอง	70-80	85-90	85-90		100-110	110-120	110-120		
									<p>ผู้รายงาน.....            (นางกฤษณา พลศักดิ์)</p> <p>ผู้ตรวจ.....            (นางประชุม กษมาประพุกธิ์)</p>

รายงานการติดตามภาวะตลาด "พริกไทย" ในกรุงเทพมหานคร  
ประจำวันที่ 26 กันยายน 2551

รายการสินค้า	ราคาขายส่ง			+ เพิ่ม - ลด	ราคาขายปลีก			+ เพิ่ม - ลด	สภาพการณ์
	วันนี้	ปีนี้ (2551)			วันนี้	ปีนี้ (2551)			
	ปีก่อน	วันก่อน	วันนี้		ปีก่อน	วันก่อน	วันนี้		
	26 ก.ย.50	19 ก.ย.	26 ก.ย.		26 ก.ย.50	19 ก.ย.	26 ก.ย.		
พริกไทยขาว อย่างดี อย่างรอง	200-210	190-195	175-185	-10ถึง-15	250-260	250-270	250-270		พริกไทย ราคาเคลื่อนไหวอ่อนตัวลง ผลจากภาวะการค้าอ่อนซึ้งชะลอตัว และราคา พริกไทยตลาดต่างประเทศปรับตัวลดลง
พริกไทยดำ อย่างดี	140-150	130-140	125-135	-5	180-190	170-180	170-180		
พริกไทยดำ อย่างรอง	110-115	110-120	105-115	-5					

ผู้รายงาน.....

(นางกฤษณา พลศักดิ์)

ผู้ตรวจ.....

(นางประจักษ์ กษมาประพฤทธิ์)

รายงานการติดตามภาวะสินค้าในตลาดกรุงเทพมหานคร


ประจำวันที่ 26 กันยายน 2551

F:มะขามเปียก กระเจี๊ยบ ลูกเดือย

หน่วย : บาท/กก.

รายการสินค้า	ขายส่ง			+ เพิ่ม - ลด	ขายปลีก			สถานการณ์	
	วันนี้ปีก่อน 26 กย.50	ปีนี้ (2551)			วันนี้ปีก่อน 26 กย.50	ปีนี้ (2551)			+ เพิ่ม - ลด
		วันก่อน 24 กย.51	วันนี้ 26 กย.51			วันก่อน 24 กย.51	วันนี้ 26 กย.51		
มะขามเปียก (แคะเมล็ด)	19 - 20	34 - 36	34 - 36		25 - 30	40 - 45	40 - 45	มะขามเปียก กระเจี๊ยบแห้ง และลูกเดือยกะเทาะเปลือก ราคาจำหน่ายทรงตัว	
(ไม่แคะเมล็ด)	9 - 10	15 - 16	15 - 16		-	-	-		
กระเจี๊ยบแห้ง	360 - 400	180 - 200	180 - 200		380 - 420	220 - 250	220 - 250		
ลูกเดือยกะเทาะเปลือก	-	28 - 35	28 - 35		-	35 - 40	35 - 40		

ผู้รายงาน



(นางสาวผลิกา สุวรรณลักษณ์)

สำนักส่งเสริมการค้าสินค้าเกษตร ฝ่ายติดตามและประเมินภาวะตลาดสินค้าเกษตร โทร. 0 2547 5400

**รายงานการติดตามภาวะตลาด "ปาล์มน้ำมัน และน้ำมันปาล์ม" ในกรุงเทพมหานคร**  
**ประจำวันที 26 กันยายน 2551**

f: ราคาปาล์ม/สีดา

รายการ	หน่วย	ราคาขายส่ง			+ เพิ่มขึ้น - ลดลง	ภาวะการค้า
		ราคาวันปีก่อน	ราคาวันก่อน	ราคาวันนี้		
		26 ก.ย. 50	25 ก.ย. 51	26 ก.ย. 51		
<b>ผลปาล์มทะเลาย (ราคาโรงสกัดรับซื้อ)</b>						<b>ผลปาล์มทะเลาย</b>
<b>คุณภาพ เปอร์เซนต์น้ำมัน ( คละ )</b>	บาท/กก.	<b>4.20 - 4.60</b>	<b>3.00 - 3.70</b>	<b>3.00 - 3.70</b>		ราคาเคลื่อนไหวเล็กน้อย ตามความต้องการของโรงสกัดในแต่ละพื้นที่ ขณะที่ปริมาณผลปาล์มมีออกสู่ตลาดอย่างต่อเนื่อง แต่ภาวะตลาดน้ำมันปาล์มดิบยังชะลอตัว โรงสกัดจึงปรับราคารับซื้อ เพื่อให้สอดคล้องกับภาวะตลาด
- จ.กระบี่	บาท/กก.	4.40 - 4.55	3.35 - 3.50	3.35 - 3.50		
- จ.สุราษฎร์ธานี	บาท/กก.	4.40 - 4.60	3.20 - 3.40	<b>3.30 - 3.40</b>	+0.10	
- จ.ชุมพร	บาท/กก.	4.20 - 4.50	3.00 - 3.30	3.00 - 3.30		
- จ.ตรัง	บาท/กก.	4.45 - 4.55	3.40 - 3.70	3.40 - 3.70		
- จ.สตูล	บาท/กก.	4.30 - 4.40	3.20 - 3.30	3.20 - 3.30		
<b>คุณภาพ เปอร์เซนต์น้ำมัน ( 15% )</b>	บาท/กก.	<b>3.97 - 4.40</b>	<b>2.91 - 3.60</b>	<b>2.91 - 3.60</b>		
- จ.กระบี่	บาท/กก.	4.10	3.10	3.10		
- จ.สุราษฎร์ธานี	บาท/กก.	3.97	2.91	<b>3.00</b>	+0.09	
- จ.ชุมพร	บาท/กก.	4.00	3.00	3.00		
- จ.ตรัง	บาท/กก.	4.40	3.60	3.60		
- จ.สตูล	บาท/กก.	4.30	3.10	3.10		
<b>คุณภาพ เปอร์เซนต์น้ำมัน ( 17% )</b>	บาท/กก.	<b>4.40 - 4.60</b>	<b>3.30 - 3.80</b>	<b>3.30 - 3.70</b>	-0.10	ราคาลดลง เป็นผลกระทบจากราคาน้ำมันปาล์มดิบตลาดมาเลเซียอ่อนตัวลง ขณะที่ภาวะตลาดขบเซา การซื้อขายเบาบาง โรงกลั่นและกลุ่มพลังงาน ต่างรอดูสถานการณ์ส่วนใหญ่จึงไม่มีคำสั่งซื้อในช่วงนี้ อีกทั้งตลาดน้ำมันปาล์มสำเร็จรูปไม่คล่องตัว การระบายน้ำมันปาล์มสำเร็จรูปไปได้น้อย กำลังซื้อในหลายพื้นที่ชะลอตัว ทำให้โรงสกัดต่างแจ้งปรับราคาจำหน่ายและรอดูสถานการณ์ ขณะเดียวกันส่งผลให้ราคาน้ำมันเมล็ดในปาล์มดิบ น้ำมันปาล์มบริสุทธิ์ (สเตอริน) อ่อนตัวลงตามไปด้วย
- จ.กระบี่	บาท/กก.	4.55	3.50	3.50		
- จ.สุราษฎร์ธานี	บาท/กก.	4.60	3.40	3.40		
- จ.ชุมพร	บาท/กก.	4.50	3.30	3.30		
- จ.ตรัง	บาท/กก.	4.55	3.80	<b>3.70</b>	-0.10	
- จ.สตูล	บาท/กก.	4.40	3.30	3.30		
<b>ผลปาล์มร่วง จ.ชุมพร</b>	บาท/กก.	<b>6.20 - 6.50</b>	<b>4.50 - 5.10</b>	<b>4.50 - 5.10</b>		
<b>น้ำมันปาล์มดิบ (ราคาซื้อขายทั่วไปส่งมอบถึงผู้ซื้อ)</b>						
- เกรด A (น้ำมันจากเปลือก)	บาท/กก.	26.00 - 26.25	21.50 - 22.00	<b>21.00 - 21.25</b>	-0.50 ถึง -0.75	
- เกรด B (น้ำมันรวม)	บาท/กก.	25.00 - 25.25	20.50 - 21.00	<b>19.50 - 20.00</b>	-1.00	
<b>น้ำมันเมล็ดในปาล์มดิบ</b>	บาท/กก.	28.25 - 28.50	29.00 - 29.50	<b>29.00 - 29.25</b>	-0.25	

รายการ	หน่วย	ราคาขายส่ง			+ เพิ่มขึ้น - ลดลง	ภาวะการค้า
		ราคาวันนีปีก่อน	ราคาวันก่อน	ราคาวันนี้		
		26 ก.ย. 50	25 ก.ย. 51	26 ก.ย. 51		
<b>น้ำมันปาล์มบริสุทธิ์ *(ราคาซื้อขายทั่วไปส่งมอบถึงผู้ซื้อ)</b>						
- โอเลอิน	บาท/กก.	28.89 - 30.02	32.64	32.64		
- สเตอริน	บาท/กก.	22.75 - 23.00	19.50 - 20.50	19.00 - 20.00	-0.50	
<b>น้ำมันปาล์มสำเร็จรูป (ราคารวม VAT)</b>						
<b>- ราคาขายส่ง (โรงกลั่นส่งมอบถึงยี่บัว)</b>						
- ชนิดบรรจุปีบ 12.50 กก.	บาท/กก.	35.20 - 36.40	39.20	39.20		
- ตรามรกต	บาท/ปีบ	445	490	490		
- ตราหยก	บาท/ปีบ	455	490	490		
- ตราโอลีน	บาท/ปีบ	440	490	490		
- ตราเกสร	บาท/ปีบ	445	490	490		
- ชนิดบรรจุขวด 1 ลิตร (12 ขวด/หีบ)	บาท/ขวด	33.75 - 35.00	35.00 - 36.67	35.00 - 36.67		
- ตรามรกต	บาท/หีบ	415	440	440		
- ตราหยก	บาท/หีบ	420	440	440		
- ตราโอลีน	บาท/หีบ	410	435	435		
- ตราเกสร	บาท/หีบ	405	420	420		
<b>- ราคาขายปลีก ในตลาดกรุงเทพฯ</b>						
- ชนิดบรรจุปีบ	บาท/กก.	36 - 38	38 - 40	38 - 40		
- ชนิดบรรจุขวด 1 ลิตร	บาท/ขวด	36 - 38	40 - 43	40 - 43		
<b>ตลาดมาเลเซีย</b>						
- น้ำมันปาล์มดิบ (Crude Palm Oil)	ริงกิต/ตัน	2,695.00	2,330.00	2,325.00		
"	บาท/กก.	26.83	23.10	23.06	-0.04	
- น้ำมันบริสุทธิ์ (RBD Palm Olein)	USD/ตัน	850.00	775.00	765.00		
"	บาท/กก.	29.00	26.29	26.02	-0.27	
- สเตียรินบริสุทธิ์ (RBD Stearin)	USD/ตัน	785.00	610.00	595.00		
"	บาท/กก.	26.87	20.69	20.24	-0.45	
หมายเหตุ : * น้ำมันปาล์มบริสุทธิ์เป็นราคาไม่รวม VAT						

อัตราแลกเปลี่ยน US\$ = 34.0190 บาท (อัตรากลาง)  
1 ริงกิต = 9.9175 บาท (อัตรากลาง)  
(25 ก.ย. 51)

  
ผู้รายงาน  
(นาง อมราพร อินทร์แมน)



รายงานการติดตามภาวะตลาด "มะพร้าวและผลิตภัณฑ์" ในกรุงเทพมหานคร

ประจำวันที่ 26 กันยายน 2551

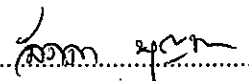
รายการสินค้า	หน่วย	ราคาขายส่ง			+ เพิ่ม - ลด	สถานการณ์
		ปีก่อน วันนี้ 26 ก.ย. 50	ปีนี้ (2551)			
			วันก่อน 22 ก.ย. 51	วันนี้ 26 ก.ย. 51		
มะพร้าวผล						
ราคาที่ร้านค้าส่งขายส่งให้ผู้ซื้อทั่วไป						มะพร้าวผล และผลิตภัณฑ์
ทับสะแก ผลใหญ่ (ปอกเปลือก)	บาท/ผล	6.50 - 7.00	15.50 - 16.00	15.50 - 16.00		
เนื้อมะพร้าวแห้ง 90%	บาท/กก.	12.60-12.70	19.50 - 20.00	19.50 - 20.00		ระดับราคาทรงตัว
ราคาที่โรงงานหีบเขตกทม.-ปริมาตรรับซื้อ หน้าโรงงาน						
เนื้อมะพร้าวขาว รับซื้อหน้าโรงงาน	บาท/กก.	8.50 - 9.00	25.00 - 26.00	25.00 - 26.00		
น้ำมันมะพร้าวดิบ	บาท/กก.	27.83 - 28.00	37.00 - 37.17	37.00 - 37.17		
ราคาซื้อขายทั่วไป ส่งมอบถึงผู้ซื้อ		(1670-1680*)	(2220-2230*)	(2220-2230*)		
น้ำมันมะพร้าวสำเร็จรูป - ชนิดบรรจุปีบ (12.50 กก.)						
ราคาที่โรงงานกลั่นขายส่งถึงมือ	บาท/กก.	35.60 - 36.40	46.00 - 46.40	46.00 - 46.40		
ตราฝักกาด	บาท/ปีบ	445	575	575		
ตราไฟปোক	บาท/ปีบ	450	575	575		
ตราดอกไม้	บาท/ปีบ	455	580	580		
<b>ราคาขายปลีก</b>						
มะพร้าวผล ทับสะแก ผลใหญ่ (ปอกเปลือก)	บาท/ผล	8.50 - 9.00	18.00 - 18.50	18.00 - 18.50		
มะพร้าวขูด (ไม่ขูดผิว)	บาท/กก.	25.00 - 26.00	33.00 - 36.00	33.00 - 36.00		
น้ำมันมะพร้าวสำเร็จรูป - ชนิดบรรจุปีบ (12.50 กก.)	บาท/กก.	38 - 40	48 - 50	48 - 50		
ตราฝักกาด	บาท/ปีบ	450	580	580		
ตราไฟปোক	บาท/ปีบ	455	580	580		
ตราดอกไม้	บาท/ปีบ	460	585	585		


ผู้รายงาน .....  
(นางอมรพร อินทร์แมน)

รายงานการติดตามผลและราคา ถั่วเหลืองและผลิตภัณฑ์ และน้ำมันรำข้าว ในตลาดกรุงเทพมหานคร  
 ประจำวันที่ 26 กันยายน 2551

April 25 11:41 AM 2551

รายการสินค้า	หน่วย	ปีก่อน วันนี้ 26 ก.ย. 50	ราคาขายส่ง		+ เพิ่ม - ลด	สถานการณ์
			วันก่อน 19 ก.ย. 51	วันนี้ 26 ก.ย. 51		
<b>เมล็ดถั่วเหลือง</b>						ถั่วเหลือง และผลิตภัณฑ์ และ น้ำมันรำข้าว ราคาจำหน่ายยังทรงตัว
เกรดแปรรูปผลิตภัณฑ์อาหาร	บาท/กก.	16.50 - 18.00	26.00 - 27.00	26.00 - 27.00		
เกรดผลิตอาหารสัตว์	บาท/กก.	15.00 - 15.75	24.00 - 25.00	24.00 - 25.00		
เกรดสกัดน้ำมัน (สกัดน้ำมันความชื้นไม่เกิน 13%)	บาท/กก.	13.10 - 13.50	19.50 - 20.00	19.50 - 20.00		
<b>น้ำมันถั่วเหลืองบริสุทธิ์</b>						
ชนิดบรรจุถัง (200 ลิตร)	บาท/กก.	34.24 - 34.78	53.82 - 54.57	53.82 - 54.57		
ชนิดบรรจุปีป 13.75 ลิตร	บาท/กก.	36.98 - 37.60	56.50 - 57.20	56.50 - 57.20		
<b>ชนิดบรรจุขวด 1 ลิตร (หน้าโรงงาน)</b>						
ตราอรุณ	บาท/ขวด	36.00 - 36.25	48.50 - 51.10	48.50 - 51.10		
ตรากุ๊ก	บาท/ขวด	35.50 - 35.83	48.20 - 51.10	48.20 - 51.10		
<b>ชนิดบรรจุขวด 1 ลิตร (ขายส่ง)</b>						
ตราอรุณ	บาท/ขวด	36.16 - 36.50	49.00 - 52.83	49.00 - 52.83		
ตรากุ๊ก	บาท/ขวด	35.92 - 36.25	48.75 - 52.25	48.75 - 52.25		
<b>น้ำมันรำข้าวบริสุทธิ์</b>						
ชนิดบรรจุปีป 13.75 ลิตร	บาท/กก.	36.38 - 37.84	57.42 - 58.21	57.42 - 58.21		
ชนิดบรรจุขวด 1 ลิตร (หน้าโรงงาน)						
ตราคิง	บาท/ขวด	34.92 - 35.32	49.10 - 51.35	49.10 - 51.35		
ตราซิม	บาท/ขวด	34.55 - 35.00	50.30 - 53.05	50.30 - 53.05		
<b>ราคาขายปลีก - ชนิดขวด 1 ลิตร</b>						
<b>น้ำมันถั่วเหลือง</b>						
- ตราอรุณ	บาท/ขวด	38.00 - 40.00	49.50 - 54.00	49.50 - 54.00		
- ตรากุ๊ก	บาท/ขวด	38.00 - 40.00	49.50 - 54.00	49.50 - 54.00		
<b>น้ำมันรำข้าวบริสุทธิ์</b>						
- ตราคิง	บาท/ขวด	38.00 - 40.00	52.00 - 55.00	52.00 - 55.00		
- ตราซิม	บาท/ขวด	38.00 - 40.00	52.50 - 57.00	52.50 - 57.00		

ผู้รายงาน.....  
 (นางลัดดา บุญมา)

ผู้ตรวจ.....  
 (นางอมราพร อินทร์แมน)

รายงานการติดตามภาวะและราคา "วัตถุดิบอาหารสัตว์" ในตลาดกรุงเทพมหานคร  
 ประจำวันที่ 26 กันยายน 2551

Agri\_35 รายงาน E-รายงาน สกป.

รายการสินค้า	หน่วย บาท	ปีก่อน วันนี้ 26 ก.ย. 50	ปีนี้ (2551)		+ เพิ่ม - ลด	สถานการณ์
			วันก่อน 25 ก.ย. 51	วันนี้ 26 ก.ย. 51		
<b>ปลาป่น</b>						ปลาป่น กากถั่วเหลือง และเมล็ดถั่วเหลือง ราคาจำหน่ายยังทรงตัว
เกรดกึ่ง	กก.	27.00	33.10	33.10		
โปรตีนร้อยละ 60 ขึ้นไป กลิ่นเบอร์ 1	กก.	26.30	32.70	32.70		
โปรตีนร้อยละ 60 ลงมา กลิ่นเบอร์ 1	กก.	25.60	32.00	32.00		
โปรตีนร้อยละ 60 ขึ้นไป กลิ่นเบอร์ 2	กก.	23.70	32.40	32.40		
โปรตีนร้อยละ 60 ลงมา กลิ่นเบอร์ 2	กก.	21.30	31.50	31.50		
โปรตีนร้อยละ 60 ขึ้นไป กลิ่นเบอร์ 3	กก.	21.20	31.90	31.90		
โปรตีนร้อยละ 60 ลงมา กลิ่นเบอร์ 3	กก.	20.30	31.00	31.00		
หัวปลา โปรตีนร้อยละ 45 ขึ้นไป	กก.	19.40	30.70	30.70		
ปลาขาย โปรตีนร้อยละ 60	กก.	16.90	28.60	28.60		
<b>กากถั่วเหลือง</b>						
นำเข้า โปรตีนร้อยละ 42-45	กก.	12.30 - 12.50	16.85 - 16.95	16.85 - 16.95		ผู้รายงาน..... (นางลัดดา บุญมา)
นำเข้า โปรตีนร้อยละ 46-48	กก.	12.90 - 13.15	18.05 - 18.15	18.05 - 18.15		
ผลิตในประเทศ (เมล็ดนำเข้า)	กก.	13.20 - 13.35	17.95 - 18.05	17.95 - 18.05		
ผลิตในประเทศ (เมล็ดในประเทศ)	กก.	-	18.40 - 18.50	18.40 - 18.50		
<b>เมล็ดถั่วเหลือง</b>						
เกรดสกัดน้ำมัน (สกัดน้ำมันความชื้นไม่เกิน 13%)	กก.	13.10 - 13.50	19.50 - 20.00	19.50 - 20.00		ผู้ตรวจ..... (นางอมราพร อินทร์แมน)

รายงานการติดตามภาวะตลาด "ถั่วลิสงและผลิตภัณฑ์" ในกรุงเทพมหานคร  
ประจำวันที่ 26 กันยายน 2551

รายการ	หน่วย บาท	ราคาขายส่ง			+เพิ่ม -ลดลง	ราคาขายปลีก (บาท/กก.)			+เพิ่ม -ลดลง	สถานการณ์
		ราคาวันนี้ปีก่อน	ราคาวันก่อน	ราคาวันนี้		ราคาวันนี้ปีก่อน	ราคาวันก่อน	ราคาวันนี้		
		26 ก.ย. 50	19 ก.ย. 51	26 ก.ย. 51		26 ก.ย. 50	19 ก.ย. 51	26 ก.ย. 51		
ถั่วลิสงกะเทาะเปลือก									ถั่วลิสงกะเทาะเปลือกและผลิตภัณฑ์ ระดับราคาทรงตัว แต่มีแนวโน้ม จะสูงขึ้น เนื่องจากใกล้เทศกาลกินเจ คาดว่าความต้องการของตลาดอาจเพิ่ม มากขึ้นกว่าปกติ	
- ชนิดคัดพิเศษ	กก.	39 - 44	52 - 55	52 - 55	46 - 50	62 - 65	62 - 65			
- ชนิดคัดธรรมดา	กก.	38 - 40	48 - 50	48 - 50	44 - 45	52 - 58	52 - 58			
- ชนิดคละ	กก.	34 - 35	40 - 45	40 - 45	38 - 40	48 - 50	48 - 50			
กากถั่วลิสงนำเข้า	กก.	-	-	-						
ผลิตภัณฑ์จากถั่วลิสง										
น้ำมันถั่วลิสงดิบ	กก.	-	-	-						
น้ำมันถั่วลิสงบริสุทธิ์										
ชนิดบรรจุปีบ 15 กก.	กก.	58 - 60	73.33 (1,100บาท/ปีบ)	73.33 (1,100บาท/ปีบ)						
ชนิดบรรจุปีบ 5 กก.	กก.	60	74	74						
ชนิดบรรจุปีบ 3 กก.	กก.	-	-	-						
ชนิดบรรจุขวด 2 ลิตร	ขวด	120	150	150	125 - 128	155	155			
ชนิดบรรจุขวด 1 ลิตร (ตราควางบิน)	ขวด	60	75	75	65 - 68	80	80			



F : ถั่วลิสง

ผู้รายงาน...

  
(นางอมราพร อินทร์แมน)

รายงานการติดตามภาวะตลาด "ทานตะวันและผลิตภัณฑ์" ในกรุงเทพมหานคร  
 ประจำวันที่ 26 กันยายน 2551

Agri\_35 รายงานประจำวัน สคป.

รายการสินค้า	หน่วย	ปีก่อน วันนี้ 26 ก.ย. 50	ปีนี้ (2551)		+ เพิ่ม - ลด	สถานการณ์
			วันก่อน 19 ก.ย. 51	วันนี้ 26 ก.ย. 51		
<b>ราคาขายส่ง</b>						
<b>เมล็ดทานตะวัน</b>						<p>น้ำมันทานตะวันสำเร็จรูป ราคาสูงขึ้นเนื่องจาก                      ต้นทุนการผลิตสูง ปริมาณสินค้าออกสู่ตลาดน้อยไม่เพียงพอ                      กับการต้องการของผู้บริโภค</p> <p>อนึ่ง น้ำมันทานตะวันสำเร็จรูป ที่วางจำหน่ายใน                      ท้องตลาดไม่มีสินค้าวางจำหน่าย แต่มีเป็นบางห้างฯ มีสินค้า                      วางจำหน่ายเล็กน้อย และระดับราคาอยู่ในเกณฑ์สูง เช่น                      ตราอรุณ ชนิดบรรจุขวด 1 ลิตร ราคาขวดละ 85 - 94 บาท                      ตรามรกต ชนิดบรรจุขวด 1 ลิตร ราคาขวดละ 84 - 85 บาท</p> <p>ผู้รายงาน.....  .....</p> <p>(นางลัดดา บุญมา)</p> <p>ผู้ตรวจ.....  .....</p> <p>(นางอมราพร อินทร์แมน)</p>
ราคาที่จุดรับซื้อ ณ แหล่งผลิต	บาท/กก.	-	-	-		
ราคาที่โรงงานที่รับซื้อหน้าโรงงาน	บาท/กก.	-	-	-		
กากทานตะวัน (ผลิตภายในประเทศ)	บาท/กก.					
<b>น้ำมันทานตะวันสำเร็จรูป</b>	บาท/หีบ	530 - 540	960 - 987	985 - 1010	+23ถึง25	
ราคาที่โรงงานกลั่นขายส่งถึงมือ ชนิดบรรจุขวด (12 ขวด/หีบ)						
ตราอู๊ด (น้ำมันในประเทศ)	บาท/ขวด	44.17 - 44.67	-	-		
ตราซิม (น้ำมันในประเทศ)	บาท/ขวด	44.50 - 45.00	80.00 - 82.25	82.08 - 84.17	+1.92ถึง2.08	
<b>ราคาขายปลีก</b>						
ชนิดบรรจุขวด (12 ขวด/หีบ)						
ตราอู๊ด (น้ำมันในประเทศ)	บาท/ขวด	45.50 - 46.50				
ตราซิม (น้ำมันในประเทศ)	บาท/ขวด	45.50 - 46.50	87.00 - 90.00	90.00 - 94.00	+3.00ถึง4.00	

รายงานการติดตามภาวะตลาด "กระสอบ" ในกรุงเทพมหานคร  
 ประจำวันที่ 26 กันยายน 2551



บาท/ใบ

รายการ	ราคาขายส่ง			+เพิ่ม -ลด	ภาวะการค้า
	ปีก่อน 26 ก.ย.50	วันก่อน 24 ก.ย.51	วันนี้ 26 ก.ย.51		
กระสอบ (ขนาด 29 นิ้ว x 43 นิ้ว)					กระสอบ ระดับราคาอยู่ในเกณฑ์สูง สินค้ายังมีปริมาณออกสู่ตลาดไม่เพียงพอกับความต้องการ ส่วนกระสอบเก่าใช้แล้ว ผู้ค้าแจ้งว่าไม่มีของ
กระสอบใหม่	35.00-36.00	37.50-38.50	37.50-38.50		
กระสอบใช้แล้วไม่มีตรา	26.00-27.00	26.00-27.00	26.00-27.00		
กระสอบใช้แล้วมีตรา	17.50-20.50	18.00-20.00	18.00-20.00		
กระสอบใหม่ 50 กก. (ไม่มีตรา)	21.00-22.45	22.45-24.00	22.45-24.00		
					ผู้รายงาน..... (นางกฤษณา พลศักดิ์) ผู้ตรวจ..... (นางประชুম กษมาประพทธี)

รายงานการติดตามภาวะตลาด "งา" ในกรุงเทพมหานคร  
ประจำวันที่ 26 กันยายน 2551

บาท/ก.ก.

รายการ	ราคาขายส่ง			+เพิ่ม -ลด	ราคาขายปลีก			+เพิ่ม -ลด	สถานการณ์
	ปีก่อน วันนี้ 26 ก.ย.50	ปีนี้ (2551)			ปีก่อน วันนี้ 26 ก.ย.50	ปีนี้ (2551)			
		วันก่อน 19 ก.ย.	วันนี้ 26 ก.ย.			วันก่อน 19 ก.ย.	วันนี้ 26 ก.ย.		
งาเกษตร	32-33	50-55	50-55					งา ราคาทรงตัว	
งาดำ	38-40	100-105	100-105		56-60	110-124	110-124		
งาขาวเมล็ดใหญ่	-	-	-		54-55	100-120	100-120		

ผู้รายงาน.....  
(นางกฤษณา พลศักดิ์)  
ผู้ตรวจ.....  
(นางประชুম กษมาประพฤทธิ์)

รายงานการติดตามภาวะตลาด "ละหุ่ง" ในกรุงเทพมหานคร  
 ประจำวันที่ 26 กันยายน 2551

บาท/ก.ก.

รายการ	ราคาขายส่ง			+เพิ่ม -ลด	สถานการณ์
	ปีก่อน 26 ก.ย.50	วันก่อน 19 ก.ย.51	วันนี้ 26 ก.ย.51		
ละหุ่ง ละหุ่ง (กระเทาะเปลือก)	13.00	13.00	13.00		ละหุ่ง ราคาทรงตัวไม่เปลี่ยนแปลง  ผู้รายงาน..... (นางกฤษณา พลศักดิ์) ผู้ตรวจ..... (นางประชুম กษมาประพทธิ์)



รายงานการติดตามภาวะและราคา "สุกร" ในตลาดกรุงเทพมหานคร

วันที่ 26 กันยายน 2551

หน่วย : บาท/ตัว/กก.

รายการ	ราคาขายส่ง			+เพิ่ม -ลดลง	ราคาขายปลีก			+เพิ่ม -ลดลง	ภาวะการค้า
	ราคาวันนี้ปีก่อน	ราคาวันก่อน	ราคาวันนี้		ราคาวันนี้ปีก่อน	ราคาวันก่อน	ราคาวันนี้		
	26 ก.ย. 50	23 ก.ย. 51	26 ก.ย. 51		26 ก.ย. 50	23 ก.ย. 51	26 ก.ย. 51		
สุกร									
ลูกสุกร ทัวไป (นน. 12 กก./ตัว)	800	1,000	1,000					ลูกสุกร สุกรมีชีวิต และสุกรชำแหละ ราคาทรงตัว แต่มีแนวโน้มราคาลดลง ด้วย ภาวะตลาดค่อนข้างชะลอตัว จากเข้าสู่ช่วงเทศกาล กินเจ ความต้องการเพื่อการบริโภคลดลง	
ลูกสุกร ซี.พี. (นน. 16 กก./ตัว)	1,000	1,200	1,200		(ราคาลูกสุกรและสุกรมีชีวิตเป็นราคา ณ แหล่งผลิตสำคัญ)				
สุกรมีชีวิต ทัวไป	38.00 - 39.00	51.00 - 52.00	51.00 - 52.00		[จ.ราชบุรี นครปฐม ฉะเชิงเทราและชลบุรี]				
สุกรมีชีวิต ฟาร์ม	39.00 - 40.00	52.00 - 53.00	52.00 - 53.00						
สุกรชำแหละ ทัวไป	49.00 - 51.00	61.00 - 62.00	61.00 - 62.00						
สุกรชำแหละ ฟาร์ม	51.00 - 53.00	62.00 - 63.00	62.00 - 63.00						
สุกรชำแหละ เนื้อสัน - สันใน	83 - 85	96 - 97	96 - 97		90 - 95	115 - 120	115 - 120		
- สันนอก	76 - 78	86 - 88	86 - 88		85 - 90	110 - 115	110 - 115		
เนื้อแดง - ตะโพก	72 - 75	83 - 84	83 - 84		80 - 85	110 - 115	110 - 115		
- ไหล่	68 - 70	78 - 80	78 - 80		80 - 85	105 - 110	105 - 110		
เนื้อสามชั้น	70 - 80	88 - 102	88 - 102		78 - 85	105 - 110	105 - 110		
มันแข็ง	32 - 35	45 - 47	45 - 47		35 - 38	48 - 52	48 - 52		
เศษมัน	18 - 22	30 - 32	30 - 32		20 - 25	40 - 45	40 - 45		
มันเปลว	15 - 16	25 - 26	25 - 26		18 - 20	30 - 32	30 - 32		

F. สุกร/สีเหลือง

 ผู้รายงาน  
(นางอมราพร อินทร์แมน)

หมายเหตุ : ราคาขายส่งเนื้อสันใน -มันเปลว ใช้เพื่อศึกษาวิเคราะห์ที่ไม่สมควรเผยแพร่

ฝ่ายติดตามและประเมินภาวะตลาดสินค้าเกษตร สำนักส่งเสริมการค้าสินค้าเกษตร โทร. 02-5475400

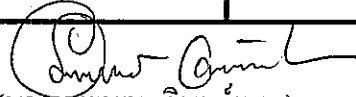
# รายงานการติดตามภาวะและราคา "โค - กระบือ" ในตลาดกรุงเทพมหานคร

วันที่ 26 กันยายน 2551


บาท : ก.ก.

รายการ	ราคาขายส่ง			+ เพิ่ม - ลดลง	ราคาขายปลีก			+ เพิ่ม - ลดลง	ภาวะการค้า
	ปีก่อน	วันก่อน	วันนี้		ปีก่อน	วันก่อน	วันนี้		
	26 ก.ย. 50	19 ก.ย. 51	26 ก.ย. 51		26 ก.ย. 50	19 ก.ย. 51	26 ก.ย. 51		
<b>โค</b>									เนื้อโคและเนื้อกระบือ  ราคาทรงตัว
โคมีชีวิต	52 - 53	52 - 53	52 - 53						
เนื้อโคติดกระดูก	95 - 97	95 - 97	95 - 97						
เนื้อโคเราะกระดูกขาหน้า	105 - 107	105 - 107	105 - 107						
เนื้อโคเราะกระดูกขาหลัง	109 - 110	109 - 110	109 - 110						
เนื้อโคธรรมดา				115 - 120	115 - 120	115 - 120			
เนื้อโคสันนอก - สะโพก				125 - 130	125 - 130	125 - 130			
เนื้อโคสันใน				180 - 190	180 - 190	180 - 190			
<b>กระบือ</b>									
กระบือมีชีวิต	50 - 51	50 - 51	50 - 51						
เนื้อกระบือติดกระดูก	93 - 95	93 - 95	93 - 95						
เนื้อกระบือเราะกระดูกขาหน้า	103 - 105	103 - 105	103 - 105						
เนื้อกระบือเราะกระดูกขาหลัง	105 - 107	105 - 107	105 - 107						
เนื้อกระบือธรรมดา				115 - 120	115 - 120	115 - 120			
เนื้อกระบือสันนอก-สะโพก				125 - 130	125 - 130	125 - 130			
เนื้อกระบือสันใน				180 - 190	180 - 190	180 - 190			

ผู้ตรวจ.....

  
 (นางอมราพร อินทร์แมน)

ผู้รายงาน.....

  
 (นางจริย์ สมชีพ)

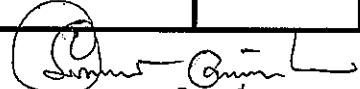
# รายงานการติดตามภาวะและราคา "ไก่เนื้อ" ในตลาดกรุงเทพมหานคร

วันที่ 26 กันยายน 2551


บาท : ก.ก.

รายการ	ราคาขายส่ง			+ เพิ่ม - ลดลง	ราคาขายปลีก			+ เพิ่ม - ลดลง	ภาวะการค้า
	ปีก่อน 26 ก.ย. 50	วันก่อน 23 ก.ย. 51	วันนี้ 26 ก.ย. 51		ปีก่อน 26 ก.ย. 50	วันก่อน 23 ก.ย. 51	วันนี้ 26 ก.ย. 51		
<b>ลูกไก่</b>									ลูกไก่ ไก่มีชีวิต และ ไก่สดทั้งตัว  ราคาทรงตัว
ลูกไก่ไข่ (ตัว)	19 - 20	18 - 19	18 - 19						
ลูกไก่เนื้อ (ทั่วไป) (ตัว)	14.00	10.00	10.00						
ลูกไก่เนื้อ (ซี.พี.) (ตัว)	14.00 - 14.50	10.00 - 10.50	10.00 - 10.50						
<b>ไก่มีชีวิต (หน้าโรงฆ่า กทม.)</b>									
ไก่มีชีวิต (ทั่วไป)	36 - 37	34 - 35	34 - 35						
ไก่มีชีวิต (ซี.พี.)	33	35	35						
<b>ไก่สดทั้งตัว</b>									
ไก่สดทั้งตัว (รวมเครื่องใน)	46 - 47	46 - 48	46 - 48		55 - 56	58 - 60	58 - 60		
ไก่สดทั้งตัว(ไม่รวมเครื่องใน)					56 - 58	64 - 66	64 - 66		
<b>ไก่สดชำแหละ</b>									
เนื้อสันใน					78 - 80	90 - 92	90 - 92		
เนื้ออก (เนื้อล้วน)					75 - 78	90 - 92	90 - 92		
น่อง สะโพก					60 - 62	65 - 67	65 - 67		
ปีก ทั้งปีก (ปีกเต็ม)					70 - 72	70 - 75	70 - 75		
ปีกบน					70 - 72	65 - 70	65 - 70		
เครื่องใน					65 - 68	65 - 68	65 - 68		
หนัง					30 - 35	36 - 38	36 - 38		
แข้ง ขา ตีน					54 - 55	50 - 55	50 - 55		
โครงกระดูก					24 - 25	25 - 28	25 - 28		

ผู้ตรวจ...

  
(นางอมราพร อินทร์แมน)

ผู้รายงาน...

  
(นางจรีเย่ สมชีพ)

# รายงานการติดตามภาวะและราคา "ไข่" ในตลาดกรุงเทพมหานคร

วันที่ 26 กันยายน 2551

บาท : ฟอง

รายการ	ราคาขายส่ง			+ เพิ่ม - ลดลง	ราคาขายปลีก			+ เพิ่ม - ลดลง	ภาวะการค้า
	ปีก่อน	วันก่อน	วันนี้		ปีก่อน	วันก่อน	วันนี้		
	26 ก.ย. 50	19 ก.ย. 51	26 ก.ย. 51		26 ก.ย. 50	19 ก.ย. 51	26 ก.ย. 51		
ไข่เป็ดสด คณะ ณ แหล่งผลิต	3.00	3.50	3.50						ไข่ไก่ คณะ หน้าฟาร์ม และ ไข่ไก่คัดเบอร์ ราคาตกลง เนื่องจากใกล้เทศกาลกินเจ และโรงเรียนเริ่มปิดภาคเรียน ความต้องการของ ตลาดลดลง ภาวะตลาดชะลอตัว ผู้ค้าจึงปรับราคา ลดลง เพื่อให้ตลาดคล่องตัวขึ้น
ไข่เป็ด ใหญ่	3.30 - 3.40	3.80 - 3.90	3.80 - 3.90		3.60 - 3.70	4.30 - 4.40	4.30 - 4.40		
ไข่เป็ด กลาง	3.10 - 3.20	3.70 - 3.80	3.70 - 3.80		3.30 - 3.40	4.10 - 4.20	4.10 - 4.20		
ไข่เป็ด เล็ก	2.90 - 3.00	3.50 - 3.60	3.50 - 3.60		3.10 - 3.20	3.80 - 4.00	3.80 - 4.00		
ไข่เป็ดเค็ม ใหญ่	4.00 - 4.10	4.20 - 4.30	4.20 - 4.30		5.00 - 5.50	5.50 - 6.00	5.50 - 6.00		
ไข่เป็ดเค็ม กลาง	3.70 - 3.80	3.90 - 4.00	3.90 - 4.00		4.50 - 5.00	5.00 - 5.50	5.00 - 5.50		
ไข่ไก่สด คณะ ณ แหล่งผลิต	2.10	2.40	2.30	- 0.10					
ไข่ไก่ เบอร์ 0	2.60 - 2.70	2.90 - 3.00	2.80 - 2.90	- 0.10	2.90 - 3.00	3.20 - 3.30	3.10 - 3.20	- 0.10	
ไข่ไก่ เบอร์ 1	2.50 - 2.60	2.70 - 2.80	2.60 - 2.70	- 0.10	2.70 - 2.80	3.00 - 3.10	2.90 - 3.00	- 0.10	
ไข่ไก่ เบอร์ 2	2.30 - 2.50	2.60 - 2.70	2.50 - 2.60	- 0.10	2.60 - 2.70	2.90 - 3.00	2.80 - 2.90	- 0.10	
ไข่ไก่ เบอร์ 3	2.20 - 2.30	2.50 - 2.60	2.40 - 2.50	- 0.10	2.40 - 2.50	2.80 - 2.90	2.70 - 2.80	- 0.10	
ไข่ไก่ เบอร์ 4	2.10 - 2.20	2.40 - 2.50	2.30 - 2.40	- 0.10	2.20 - 2.30	2.70 - 2.80	2.60 - 2.70	- 0.10	
ไข่ไก่ เบอร์ 5	2.00 - 2.10	2.30 - 2.40	2.20 - 2.30	- 0.10	2.10 - 2.20	2.60 - 2.70	2.50 - 2.60	- 0.10	

ผู้ตรวจ.....  
  
 (นางอมราพร อินทร์แมน)

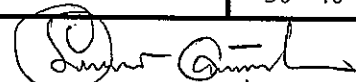
ผู้รายงาน.....  
  
 (นางจรรย์ สมชีพ)

รายงานการติดตามภาวะและราคา "สัตว์น้ำ" ในตลาดกรุงเทพมหานคร  
 ประจำวันที่ 26 กันยายน 2551


บาท : ก.ก.

รายการ	ราคาขายส่ง			+ เพิ่ม - ลดลง	ราคาขายปลีกตลาด กทม.			+ เพิ่ม - ลดลง	ภาวะการค้า
	ปีก่อน 26 ก.ย. 50	วันก่อน 25 ก.ย. 51	วันนี้ 26 ก.ย. 51		ปีก่อน 26 ก.ย. 50	วันก่อน 25 ก.ย. 51	วันนี้ 26 ก.ย. 51		
กุ้งขาว	ตลาดกลางสมุทรสาคร							สัตว์น้ำ ราคาขายส่งสัตว์น้ำขององค์การ สะพานปลาเปลี่ยนแปลงตามปริมาณ และ คุณภาพของสินค้าที่ส่งเข้าตลาด	
- (40 ตัว/กก.)	135	145	145		180 - 190	180 - 190	180 - 190		
- (50 ตัว/กก.)	120	135	135		150 - 160	150 - 160	150 - 160		
- (60 ตัว/กก.)	115	120	120		130 - 140	140 - 150	140 - 150		
- (70 ตัว/กก.)	110	115	115		120 - 130	130 - 140	130 - 140		
- (80 ตัว/กก.)	105	105	105		110 - 120	110 - 120	110 - 120		
	องค์การสะพานปลา								
กุ้งก้ามกราม (กลาง)									
- (บ่อเลี้ยงไทย 15-16 ตัว/กก.)	210 - 235	160 - 180	160 - 180		260 - 300	240 - 260	240 - 260		
ปลาหมึกกล้วยคละ	80 - 85	90 - 100	90 - 100		110 - 120	120 - 130	120 - 130		
ปลาหมึกกระดองคละ	80 - 90	100 - 110	100 - 110		110 - 120	120 - 130	120 - 130		
หอยแครงคละ	20 - 40	25 - 35	25 - 35		40 - 55	40 - 50	40 - 50		
หอยลายคละ	40 - 60	40 - 55	40 - 55		70 - 80	50 - 70	50 - 70		
หอยแมลงภู่คละ	20 - 25	20 - 25	20 - 25		30 - 35	30 - 35	30 - 35		
ปลาทูด (9-12 ตัว/กก.)	40 - 50	40 - 55	40 - 55		70 - 80	50 - 70	50 - 70		
ปลาช่อน	80 - 100	95 - 100	95 - 100		100 - 120	120 - 130	120 - 130		
ปลาดุก (บึกอูย)	25 - 35	35 - 40	36 - 40	+ 1	45 - 50	45 - 50	45 - 50		
ปลานิล	30 - 40	40 - 45	42 - 48	+ 2 ถึง 3	40 - 55	50 - 55	50 - 55		

ผู้ตรวจ...

  
 (นางอมราพร อินทร์แมน)

ผู้รายงาน...

  
 (นางจรีเย่ สมชีพ)

รายงานการติดตามภาวะตลาด ยางพารา

ประจำวันที่ 26 กันยายน 2551

รายการ	หน่วย	วันนี้ปีก่อน	ราคาก่อน	ราคาวันนี้	+ เพิ่มขึ้น	ภาวะการค้า
		บาท	26 ก.ย. 50	25 ก.ย. 51	26 ก.ย. 51	
ยางแผ่นดิบชั้น 3						ยางพารา ราคาลดลง เนื่องจากปริมาณผลผลิตออกสู่ตลาดมากขึ้น ประกอบกับผลกระทบจากอัตราแลกเปลี่ยน
ราคาเกษตรกรขายได้						
- จ.สุราษฎร์ธานี	กก.	67.55	86.75	86.05	-0.70	
- จ.สงขลา	กก.	67.70	87.35	86.35	-1.00	
- นครศรีธรรมราช	กก.	66.65	86.80	85.70	-1.10	
ราคาตลาดกลาง						
- จ.สุราษฎร์ธานี	กก.	69.39	88.63	88.19	-0.44	
- จ.สงขลา	กก.	69.39	88.90	87.80	-1.10	
- จ.นครศรีธรรมราช	กก.	69.39	88.88	87.78	-1.10	
ยางแผ่นรมควันชั้น 3						
ราคา FOB ชั้น 3 กรุงเทพ	กก.	75.05	96.75	95.80	-0.95	

ผู้รายงาน.....



(นางสาวพิมพา กระบี่ทอง)



รายงานการติดตามภาวะตลาดสินค้าในกรุงเทพมหานคร  
 ประจำวันที่ 26 กันยายน 2551 สิบเวลา 9.00 - 12.00 น.

หน่วย : บาท/กก.

ลำดับ ที่	รายการ	ราคาขายส่ง (ตลาดปากคลอง)				ราคาขายปลีก (ตลาดทั่วไป)								สถานการณ์
		คละ			เปลี่ยนแปลง +เพิ่ม -ลด	คละ			เปลี่ยนแปลง +เพิ่ม -ลด	คัต			เปลี่ยนแปลง +เพิ่ม -ลด	
		วันนี้ก่อน 26กย.50	วันก่อน 25กย.51	วันนี้ 26กย.51		วันนี้ก่อน 26กย.50	วันก่อน 25 กย.51	วันนี้ 26 กย.51		วันนี้ก่อน 26กย.50	วันก่อน 25กย.51	วันนี้ 26กย.51		
	<b>ผักใบ</b>													
1	ผักคะน้า	15-20	25-28	25-30	+2	20-25	30-35	35-38	+3ถึง5	30-35	38-40	40-45	+2ถึง5	ผักคะน้าและผักกวางตุ้ง ราคาปรับตัวสูงขึ้น เนื่องจากความต้องการของผู้บริโภคมีมากในขณะที่ ผลผลิตมีปริมาณน้อยลงเพราะได้รับความเสียหายจาก ภาวะฝนตกจากช่วงที่ผ่านมา
2	ผักบุ้งจีน	14-18	24-28	24-28		18-20	30-35	30-35		22-25	38-40	38-40		
3	ผักกวางตุ้ง	10-12	22-25	22-28	+3	15-20	28-30	28-30		22-25	35-40	35-40		
4	ผักกาดหอม	12-15	50-60	50-60		20-25	55-60	55-60		30-35	65-70	65-70		
5	ผักกาดขาวปลี	6-10	20-24	20-24		15-18	25-30	25-30		20-25	32-35	32-35		
6	กะหล่ำปลี	6-8	14-17	14-17		15-18	25-28	25-28		20-25	30-35	30-35		
7	ผักชี*	60-70	100-120	100-120		8-9	12-13	12-13		10-11	14-15	14-15		
8	ต้นหอม*	40-45	30-35	30-35		5-6	4-5	4-5		7-8	6-7	6-7		
9	ขึ้นฉ่าย*	50-60	100-120	100-120		6-7	12-13	12-13		8-9	14-15	14-15		
	<b>ผักผล</b>													
1	มะระจีน	14-18	26-28	26-28		18-20	28-32	28-32		22-25	34-36	34-36		
2	มะเขือเทศสีดา	12-16	30-34	30-34		20-25	35-40	35-40		30-35	42-45	42-45		
3	มะเขือเทศผลใหญ่	12-15	34-36	34-36		20-25	38-40	38-40		28-30	45-48	45-48		
4	มะเขือเจ้าพระยา	14-16	14-18	14-18		18-22	25-30	25-30						
5	ถั่วฝักยาว	24-28	35-45	35-45		30-35	40-45	40-45		38-40	50-55	50-55		
6	แตงกวา	10-14	15-17	15-17		14-16	18-20	18-20		18-20	25-28	25-28		
7	พริกเขียว	6-10	8-12	8-12		12-15	14-16	14-16		18-20	18-20	18-20		
8	พริกสดชี้ฟ้า*	30-40	30-35	30-35		4-5	5-6	5-6						
9	พริกชี้หนู (จินดา)*	28-30	30-35	30-35		4-5	5-6	5-6						
10	มะนาวแป้น (เบอร์ 1-2)/ผล	1.00-1.30	1.20-1.50	1.20-1.50		1.50-1.75	1.75-2.00	1.75-2.00						
	(เบอร์ 3-4)/ผล	0.50-0.70	0.70-1.00	0.70-1.00		0.75-1.25	1.00-1.50	1.00-1.50						
	<b>ผักหัว</b>													
1	กะหล่ำดอก	30-32	35-40	35-40		35-38	40-45	40-45		40-45	48-50	48-50		
2	หัวผักกาด	10-15	18-22	18-22		15-18	26-28	26-28		20-28	30-35	30-35		
	<b>ผักน้ำ</b>													
1	ผักกะเฉด** (1 กำ)	12-16	13-18	13-18		18-20	20-25	20-25						
2	ผักบุ้งไทย** (10 กำ)	50-55	60-70	60-70		6-7	8-9	8-9						
	<b>อื่น ๆ</b>													
1	หน่อไม้ฝรั่ง	45-50	45-55	45-55		50-55	55-60	55-60		58-60	62-65	62-65		
2	ข้าวโพดฝักอ่อน	22-24	22-24	22-24		28-30	28-30	28-30						

หมายเหตุ \* ราคาขายปลีก หน่วย : บาท/ขีด

\*\*ราคาขายปลีก หน่วย : บาท/กำ


  
 (นางสุกฤดี จันทร์ประทีป) (ผู้รายงาน)  
  
 (นางสาวพอลิกา สุวรรณลักษณ์) (ผู้ตรวจ)

รายงานการติดตามภาวะตลาด"จิง" ในกรุงเทพมหานคร

ประจำวันที่ 26 กันยายน 2551

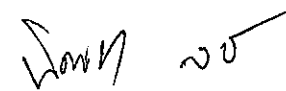
รายการ	หน่วย บาท	ราคาขายส่ง			+ เพิ่มขึ้น - ลดลง	ราคาขายปลีก			+ เพิ่มขึ้น - ลดลง	ภาวะการค้า
		ปีก่อน	วันก่อน	วันนี้		ปีก่อน	วันก่อน	วันนี้		
		26 ก.ย. 50	19 ก.ย. 51	26 ก.ย. 51		26 ก.ย. 50	19 ก.ย. 51	26 ก.ย. 51		
จิงอ่อน	กก.	20 - 25	20 - 25	20 - 25		30 - 35	35 - 45	35 - 45		ราคาจำหน่ายทรงตัว ไม่เปลี่ยนแปลง
จิงแก่ (คละ)	กก.	15 - 25	25 - 30	25 - 30		25 - 30	35 - 40	35 - 40		

ผู้ตรวจ



(นางสาวพอลิกา สุวรรณลักษณ์)

ผู้รายงาน



(นางสาวพิชชา กระปี่ทอง)



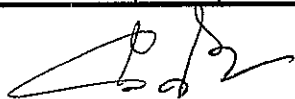
รายงานการติดตามภาวะตลาด "ผลไม้" ในกรุงเทพมหานคร

ประจำวันที่ 26 กันยายน 2551

รายการ	หน่วย บาท	ราคาขายส่ง			+ เพิ่มขึ้น - ลดลง	ราคาขายปลีก			+ เพิ่มขึ้น - ลดลง	ภาวะการค้า
		ปีก่อน 26 ก.ย. 50	วันก่อน 24 ก.ย. 51	วันนี้ 26 ก.ย. 51		ปีก่อน 26 ก.ย. 50	วันก่อน 24 ก.ย. 51	วันนี้ 26 ก.ย. 51		
1. ส้มเขียวหวาน										ราคาจำหน่ายทรงตัว ไม่เปลี่ยนแปลง
เบอร์ 6	กก.	35 - 40	50 - 55	50 - 55		50 - 55	55 - 60	55 - 60		
เบอร์ 5	กก.	30 - 32	40 - 45	40 - 45		45 - 50	45 - 50	45 - 50		
เบอร์ 4	กก.	24 - 25	30 - 38	30 - 38		30 - 35	35 - 40	35 - 40		
2. ส้มโอ										
พันธุ์ทองดี ใหญ่	ผล	25 - 30	30 - 35	30 - 35		30 - 35	35 - 40	35 - 40		
พันธุ์ทองดี เล็ก	ผล	18 - 20	22 - 28	22 - 28		20 - 25	25 - 30	25 - 30		
3. มะละกอแขกดำ	กก.	25 - 30	15 - 16	15 - 16		30 - 35	25 - 30	25 - 30		
4. แดงโมพันธุ์กินรี	กก.	12 - 13	13 - 14	13 - 14		15 - 20	18 - 20	18 - 20		
5. กล้วยหอมทอง(ใหญ่)	ผล.	2.00 - 2.50	2.50 - 3.00	2.50 - 3.00		2.50 - 3.00	3.00 - 3.50	3.00 - 3.50		
6. กล้วยน้ำว้า	หวี	15 - 20	15 - 20	15 - 20		18 - 25	18 - 28	18 - 28		
7. กล้วยไข่ (ใหญ่)	หวี	16 - 18	20 - 25	20 - 25		20 - 28	25 - 30	25 - 30		
กล้วยไข่ (กลาง)	หวี	12 - 14	15 - 18	15 - 18		15 - 18	18 - 20	18 - 20		
8. ฝรั่ง สาลี (คละ)	กก.	15 - 18	18 - 20	18 - 20		18 - 20	20 - 25	20 - 25		
ฝรั่ง (คัด)	กก.	20 - 25	22 - 25	22 - 25		25 - 30	25 - 30	25 - 30		
9. สับปะรดศรีราชา										
เบอร์ 1	กก.	10.00 - 12.00	13.00 - 15.00	13.00 - 15.00		15 - 17	17 - 20	17 - 20		
เบอร์ 2	กก.	8.00 - 9.00	11.00 - 12.00	11.00 - 12.00		13 - 14	15 - 16	15 - 16		
เบอร์ 3	กก.	6.00 - 7.00	9.00 - 10.00	9.00 - 10.00		10 - 12	10 - 13	10 - 13		


รายการ	หน่วย บาท	ราคาขายส่ง			+ เพิ่มขึ้น - ลดลง	ราคาขายปลีก			+ เพิ่มขึ้น - ลดลง	ภาวะการค้า
		ปีก่อน 26 ก.ย. 50	วันก่อน 24 ก.ย. 51	วันนี้ 26 ก.ย. 51		ปีก่อน 26 ก.ย. 50	วันก่อน 24 ก.ย. 51	วันนี้ 26 ก.ย. 51		
10. ลองกอง เบอร์ A	กก.	28 - 30	55 - 60	55 - 60		45 - 50	65 - 70	65 - 70		
ลองกอง เบอร์ B	กก.	22 - 25	45 - 50	45 - 50		35 - 40	50 - 60	50 - 60		
11. องุ่นพันธุ์ไวท์มะละกา	กก.	-	60 - 70	60 - 70		-	70 - 80	70 - 80		

ผู้ตรวจ



(นางสาวพณิกา สุวรรณลักษณ์)

ผู้รายงาน



(นางสาวพิชชา กระบี่ทอง)