

ภาวะตลาดสินค้าข้าว ประจำวันที่ 26 มิถุนายน 2551

ชนิด	สัปดาห์ก่อน ต่ำ-สูง	วันนี้ปีก่อน 26 มิ.ย. 50	วันก่อน 25 มิ.ย. 51	วันนี้ 26 มิ.ย. 51	เปรียบเทียบ วันนี้/วันก่อน
<b>ข้าวเปลือกเจ้านาปรัง ความชื้นไม่เกิน 15 % ปี 2551</b>					
(ราคารับจำนำข้าวเปลือกเจ้า 100 % 14,000 บาท, 5% 13,800 บาท, 10% 13,600 บาท, 15% 13,400 บาท)					
จังหวัดนครสวรรค์	12.00-13.00	6.20-6.30	12.00-13.00		
จังหวัดพิษณุโลก	12.00-13.00	6.00-6.30	12.00-13.00	12.00-13.00	
จังหวัดสุพรรณบุรี	12.60-13.80	6.40-6.50	12.60-12.70	12.60-12.70	
จังหวัดปทุมธานี	11.50-12.50	6.30-6.40	11.50-12.00	11.50-12.00	
<b>ข้าวเปลือกหอมมะลิ ปี 2550/51 (ราคารับจำนำ ปี 2550/51. 9,000 - 9300 บาท/ตัน สีได้ตันข้าว 36-42 กรัม)</b>					
(สีได้ตันข้าว 36 กรัม)					
จังหวัดอุดรธานี	14.80-15.50	9.00-9.20	14.40-14.80	14.40-14.80	
จังหวัดสุรินทร์	15.00-15.10	8.80-8.90	15.00-15.10	15.00-15.10	
<b>ข้าวเปลือกหอมจังหวัด ปี 2550/51 (ราคารับจำนำ ปี 2550/51 7,500-7,800 บาท/ตัน สีได้ตันข้าว 34-40 กรัม)</b>					
จังหวัด	13.00-13.50		13.00-13.00	<b>12.00-13.00</b>	<b>- 1.00</b>
<b>ข้าวเปลือกหอมปทุมธานีนาปรัง ความชื้นไม่เกิน 15 % ปี 2551</b>					
(ราคารับจำนำ 42 กรัม 14,000 บาท)					
จังหวัดสุพรรณบุรี	12.60-13.80	6.60-6.80	12.60-12.70	12.60-12.70	
<b>ข้าวเปลือกเหนียวเมล็ดยาวนาปี ปี 2550/51 (ราคารับจำนำ ปี 2550/51 8,100 บาท/ตัน)</b>					
จังหวัดอุดรธานี	9.00-9.50	12.60-12.80	9.00-9.20	9.00-9.20	
<b>ข้าวสาร</b>					
ข้าวขาว 100% ชั้น 2 (ใหม่)	21.50-22.55	10.90-10.95	21.00-21.05	<b>20.50-20.55</b>	<b>- 0.50</b>
ข้าวขาว 5% (ใหม่)	20.55-21.55	10.60-10.65	20.50-20.55	<b>20.00-20.05</b>	<b>- 0.50</b>
ปลายข้าว เอ.วัน .เลิศ (ใหม่)	15.00-16.05	8.20-8.25	16.00-16.05	<b>15.50-15.55</b>	<b>- 0.50</b>
ข้าวเน็ง 100%	23.50-24.55	10.90-10.95	22.50-22.55	<b>22.00-22.05</b>	<b>- 0.50</b>
ปลายข้าวเน็ง เอ.วัน	10.00-10.05	7.55-7.60	10.00-10.05	10.00-10.05	
ข้าวหอมมะลิ 100% ชั้น 2	26.40-27.20	17.80-18.00	27.10-27.20	27.10-27.20	
ข้าวใหม่	26.40-27.20	17.40-17.60	27.10-27.20	27.10-27.20	
ปลายข้าวหอมมะลิ	17.00-17.55	9.20-9.30	17.00-17.05	17.00-17.05	
ข้าวใหม่	17.00-17.55	9.90-9.95	17.00-17.05	17.00-17.05	
ข้าวหอมจังหวัด	25.00-26.10	17.00-17.20	26.00-26.10	<b>25.00-25.10</b>	<b>- 1.00</b>
ข้าวหอมปทุมธานี	24.00-25.55	13.70-13.90	24.00-24.05	<b>23.00-23.05</b>	<b>- 1.00</b>
ข้าวใหม่	24.00-25.55	12.70-12.90	24.00-24.05	<b>23.00-23.05</b>	<b>- 1.00</b>
ปลายข้าวหอมปทุมธานี	16.00-17.05	8.80-8.90	16.50-16.55	16.50-16.55	
ข้าวใหม่	16.00-17.05	9.10-9.15	16.50-16.55	16.50-16.55	
ข้าวเหนียว 10% เมล็ดยาว	14.95-15.00	21.20-21.40	15.45-15.50	15.45-15.50	
ปลายข้าวเหนียว เอ.วัน	13.00-13.10	-	13.00-13.10	13.00-13.10	
ข้าวใหม่	13.00-13.10	15.80-16.00	13.00-13.10	13.00-13.10	
รำข้าวขาว	8.05-8.10	6.10-6.20	9.05-9.10	9.05-9.10	
<b>ข้าวสารขายปลีก</b>					
ข้าวหอมมะลิ	36.66-42.00	24.66-25.33	35.33-40.66	35.33-40.66	
ข้าวขาว 100%	32.00-34.00	16.00-17.33	32.00-34.00	32.00-34.00	
ข้าวเหนียว 10% เมล็ดยาว	17.33-18.00	21.33-22.00	17.33-18.00	17.33-18.00	

**สถานการณ์ทั่วไป**

- **ข้าวเปลือก** ราคาข้าวเปลือกหอมจังหวัดปรับราคาลดลงตามความต้องการของตลาด ส่วนข้าวเปลือกชนิดอื่น ๆ ราคาทรงตัวอยู่ในเกณฑ์ดี

- **ปริมาณข้าวเปลือก** ปริมาณซื้อขาย ณ ท่าข้าวลาดยาวจังหวัดนครสวรรค์และตลาดกลางสินค้าเกษตรจังหวัดพิษณุโลก เมื่อวันที่ 25 มิถุนายน 2551 มีปริมาณ 199 และ 29 เมตริกตัน ตามลำดับ

- **ข้าวสาร** ปริมาณการซื้อขายบางส่วน ผู้ส่งออกส่วนใหญ่มีความต้องการข้าวลดลง ขณะที่ผลผลิตออกสู่ตลาดมีปริมาณเพิ่มขึ้น ส่งผลให้ราคาข้าวโดยรวมปรับตัวลดลงอย่างต่อเนื่อง

**ข้าวเปลือกภูมิภาค**  
**ประจำวันที่ 23 - 26 มิถุนายน 2551**

ชนิด	สัปดาห์ก่อน ต่ำ-สูง	จันทร์	อังคาร	พุธ	พฤหัสบดี	ศุกร์	สัปดาห์นี้ ต่ำ-สูง
------	------------------------	--------	--------	-----	----------	-------	-----------------------

บาท/100กก.

**ข้าวเปลือกเจ้านาปรัง ความชื้นไม่เกิน 15 % ปี 2551**

(ราคารับจำนำข้าวเปลือกเจ้า100% 14,000บาท, 5% 13,800 บาท, 10% 13,600 บาท, 15% 13,400 บาท)

จังหวัดนครสวรรค์	12000-13000	12000-13000	12000-13000	12000-13000			12000-13000
จังหวัดพิษณุโลก	12000-13000	12000-13000	12000-13000	12000-13000	12000-13000		12000-13000
จังหวัดสุพรรณบุรี	12600-13800	12600-12700	12600-12700	12600-12700	12600-12700		12600-12700
จังหวัดปทุมธานี	11500-12500	12000-12500	12000-12500	<b>11500-12000</b>	11500-12000		11500-12500

**ข้าวเปลือกหอมมะลิ ปี 2550/51 (สีได้ต้นข้าว 36-42 กรัม)**

(สีได้ต้นข้าว 36 กรัม)

จังหวัดอุดรธานี	14800-15500	14800-15000	<b>14400-14800</b>	14400-14800	14400-14800		14400-15000
จังหวัดสุรินทร์	15000-15100	15000-15100	15000-15100	15000-15100	15000-15100		15000-15100

**ข้าวเปลือกหอมจังหวัด ปี 2550/51 (สีได้ต้นข้าว 34-40 กรัม)**

(สีได้ต้นข้าว 34 - 40 กรัม)

จังหวัด	13000-13500	13000-13500	13000-13500	<b>13000-13000</b>	<b>12000-13000</b>		12000-13500
---------	-------------	-------------	-------------	--------------------	--------------------	--	-------------

**ข้าวเปลือกหอมปทุมธานีนาปรัง ความชื้นไม่เกิน 15 % ปี 2551**

(ราคารับจำนำที่ 42 กรัม 14,000 บาท)

จังหวัดสุพรรณบุรี	12600-13800	12600-12700	12600-12700	12600-12700	12600-12700		12600-12700
-------------------	-------------	-------------	-------------	-------------	-------------	--	-------------

**ข้าวเปลือกเหนียวเมล็ดยาวนาปี ปี 2550/51**

จังหวัดอุดรธานี	9000-5000	9000-9500	9000-9300	9000-9200	9000-9200		9000-9500
-----------------	-----------	-----------	-----------	-----------	-----------	--	-----------

กรมการค้าภายใน

สำนักส่งเสริมการค้าสินค้าเกษตร

โทร. 0 2547 5400

ราคาขายส่งข้าว ผลิตภัณฑ์ และกระสอบป่าน

ในตลาดกรุงเทพมหานคร

ประจำวันวันที่ 23 - 26 มิถุนายน 2551

ชนิด	สัปดาห์ก่อน ต่ำ-สูง	จันทร์	อังคาร	พุธ	พฤหัสบดี	ศุกร์	สัปดาห์นี้ ต่ำ-สูง
ขายส่งทั่วไป ความชื้นไม่เกิน 14% เป็นราคาตามตัวอย่างที่ผู้ส่งออกหรือผู้ค้าส่งรับซื้อจากโรงสีหรือซื้อผ่านนายหน้า (หยง) ที่ผู้ส่งออกกับซื้อด้วยเงินสด ไม่รวมกระสอบ (คำนวณราคาซื้อรวมกระสอบป่านชนิดบรรจุ 100 กก.หักด้วยราคากระสอบป่านใช้แล้วหนึ่งครั้ง) ส่งหน้าโรงเก็บข้าวของผู้ซื้อ							
							บาท/100 กก.
ข้าวขาว 100% ชั้น 1	2650-2655	2650-2655	<b>2550-2555</b>	2550-2555	2550-2555		2550-2655
ข้าวใหม่	-	-	-	-	-		-
ข้าวขาว 100% ชั้น 2	2500-2505	2500-2505	<b>2400-2405</b>	2400-2405	2400-2405		2400-2505
ข้าวใหม่	2150-2255	<b>2200-2205</b>	<b>2150-2155</b>	<b>2100-2105</b>	<b>2050-2055</b>		2050-2205
ข้าวขาว 100% ชั้น 3	2490-2495	2490-2495	<b>2390-2395</b>	2390-2395	2390-2395		2390-2495
ข้าวใหม่	2140-2245	<b>2190-2195</b>	<b>2140-2145</b>	<b>2090-2095</b>	<b>2040-2045</b>		2040-2195
ข้าวขาว 5%	2450-2455	2450-2455	<b>2350-2355</b>	2350-2355	2350-2355		2350-2455
ข้าวใหม่	2050-2155	<b>2120-2125</b>	<b>2100-2105</b>	<b>2050-2055</b>	<b>2000-2005</b>		2000-2125
ข้าวขาว 10%	2445-2450	2445-2450	<b>2345-2350</b>	2345-2350	2345-2350		2345-2450
ข้าวใหม่	2025-2130	<b>2095-2100</b>	<b>2075-2080</b>	<b>2025-2030</b>	<b>1975-1980</b>		1975-2100
ข้าวขาว 15%	-	-	-	-	-		-
ข้าวใหม่	2010-2115	<b>2080-2085</b>	<b>2060-2065</b>	<b>2010-2015</b>	<b>1960-1965</b>		19600-2085
ข้าวขาว 25%	-	-	-	-	-		-
ข้าวใหม่	1995-2100	<b>2065-2070</b>	<b>2045-2050</b>	<b>1995-2000</b>	<b>1945-1950</b>		1945-2070
ปลายข้าวขาว เอ.วัน.เลิศ	1550-1605	1600-1605	1600-1605	1600-1605	<b>1550-1555</b>		1550-1605
ข้าวใหม่	1550-1605	1600-1605	1600-1605	1600-1605	<b>1550-1555</b>		1550-1605
ปลายข้าวขาว เอ.วัน.พิเศษ	1540-1595	1590-1595	1590-1595	1590-1595	<b>1540-1545</b>		1540-1595
ข้าวใหม่	1540-1595	1590-1595	1590-1595	1590-1595	<b>1540-1545</b>		1540-1595
ปลายข้าวขาว ซี.วัน*	1020-1055	1050-1055	1050-1055	1050-1055	<b>1020-1025</b>		1020-1055
ข้าวเหนียว กข. 6							
ข้าวใหม่	1795-1800	1795-1800	<b>1695-1700</b>	1695-1700	1695-1700		1695-1800
ข้าวเหนียว 10% เมล็ดยาว							
ข้าวใหม่	1555-1560	1555-1560	<b>1545-1550</b>	1545-1550	1545-1550		1545-1560
ข้าวเหนียว 10% เมล็ดสั้น							
ข้าวใหม่	1495-1500	1495-1500	<b>1445-1450</b>	1445-1450	1445-1450		1445-1500
ปลายข้าวเหนียว เอ.วัน	1300-1310	1300-1310	1300-1310	1300-1310	1300-1310		1300-1310
ข้าวใหม่	1300-1310	1300-1310	1300-1310	1300-1310	1300-1310		1300-1310
ข้าวหึ่ง 100%	2350-2455	2400-2405	<b>2350-2355</b>	<b>2250-2255</b>	<b>2200-2205</b>		2200-2405
ข้าวหึ่ง 5%	2250-2355	2300-2305	<b>2250-2255</b>	<b>2150-2155</b>	<b>2100-2105</b>		2100-2305
ปลายข้าวหึ่ง เอ.วัน	1000-1005	1000-1005	1000-1005	1000-1005	1000-1005		1000-1005
ข้าวหอมมะลิ							
100% ชั้น 1	2740-2820	2810-2820	2810-2820	2810-2820	2810-2820		2810-2820
ข้าวใหม่	2740-2820	2810-2820	2810-2820	2810-2820	2810-2820		2810-2820
100% ชั้น 2	2640-2720	2710-2720	2710-2720	2710-2720	2710-2720		2710-2720
ข้าวใหม่	2640-2720	2710-2720	2710-2720	2710-2720	2710-2720		2710-2720
ปลายข้าวหอมมะลิ	1700-1755	1750-1755	<b>1700-1705</b>	1700-1705	1700-1705		1700-1755
ข้าวใหม่	1700-1755	1750-1755	<b>1700-1705</b>	1700-1705	1700-1705		1700-1755
ข้าวหอมจังหวัด							
ข้าวใหม่	2500-2610	2600-2610	2600-2610	2600-2610	<b>2500-2510</b>		2500-2610
ข้าวหอมปทุมธานี	2400-2555	2550-2555	<b>2450-2455</b>	<b>2400-2405</b>	<b>2300-2305</b>		2300-2555
ข้าวใหม่	2400-2555	2550-2555	<b>2450-2455</b>	<b>2400-2405</b>	<b>2300-2305</b>		2300-2555
ปลายข้าวหอมปทุมธานี	1600-1705	1700-1705	<b>1650-1655</b>	1650-1655	1650-1655		1650-1705
ข้าวใหม่	1600-1705	1700-1705	<b>1650-1655</b>	1650-1655	1650-1655		1650-1705

หมายเหตุ\* ปลายข้าวขาว ซี.วัน. เป็นราคาที่สืบเพื่อใช้ในการคำนวณอัตราส่งมอบตามโครงการรับจำนำข้าวเปลือก

## ( 23 - 26 มิถุนายน 2551 )

ชนิด	สัปดาห์ก่อน ต่ำ-สูง	จันทร์	อังคาร	พุธ	พฤหัสบดี	ศุกร์	สัปดาห์นี้ ต่ำ-สูง
<b>รำข้าว</b>	ราคาเงินสดไม่รวมกระสอบ ส่งมอบหน้าโรงเก็บข้าวของผู้ซื้อ						บาท/100 กก.
ขาว	805-810	<b>825-830</b>	<b>875-880</b>	<b>905-910</b>	905-910		825-910
นึ่ง	990-995	<b>1010-1015</b>	<b>1060-1065</b>	1060-1065	1060-1065		1010-1065
สกัด	565-570	<b>585-590</b>	<b>635-640</b>	635-640	635-640		585-640
กลั่น	95-100	<b>115-120</b>	115-120	115-120	115-120		115-120
<b>ข้าวสาร</b>							
(ขายส่งให้ร้านขายปลีก) บาท/100 กก.							
<b>ข้าวสารเจ้า</b>							
100% (ข้าวหอม)	3300-3350	<b>3200-3250</b>	3200-3250	3200-3250	3200-3250		3200-3250
ข้าวใหม่	3300-3350	<b>3200-3250</b>	3200-3250	3200-3250	3200-3250		3200-3250
100%	2700-2750	<b>2600-2650</b>	2600-2650	2600-2650	2600-2650		2600-2650
ข้าวใหม่	2600-2650	<b>2500-2550</b>	2500-2550	2500-2550	2500-2550		2500-2550
5%	2650-2700	<b>2550-2600</b>	2550-2600	2550-2600	2550-2600		2550-2600
ข้าวใหม่	2550-2600	<b>2450-2500</b>	2450-2500	2450-2500	2450-2500		2450-2500
<b>ข้าวสารเหนียว</b>							
<b>สันป่าตอง (เขี้ยว)</b>							
100% (ใหม่)	2300-2350	2300-2350	2300-2350	2300-2350	2300-2350		2300-2350
5% (ใหม่)	1900-1950	1900-1950	1900-1950	1900-1950	1900-1950		1900-1950
<b>ข้าวสารเหนียว</b>							
10% เมล็ดยาว(ใหม่)	1650-1700	1650-1700	1650-1700	1650-1700	1650-1700		1650-1700
10% เมล็ดสั้น(ใหม่)	1595-1645	1595-1645	1595-1645	1595-1645	1595-1645		1595-1645
<b>ผลิตภัณฑ์ข้าว</b>	ราคาเงินสด (กล่องละ 10 กิโลกรัม)						
<b>แป้งข้าวเจ้าเหนียว</b>							บาท/3 กล่อง
เจ้าไม่น้ำ(3กล่อง)	895-900	895-900	895-900	895-900	895-900		895-900
เหนียวไม่น้ำ(3กล่อง)	835-840	835-840	835-840	835-840	835-840		835-840
<b>กระสอบป่าน (ทอในประเทศด้วยใยปอ) ขนาด 29 นิ้ว x 43 นิ้ว</b>	ราคาเงินสดส่งมอบถึงร้านผู้ซื้อ						บาท/1 ใบ
ใหม่	33.75-35.00	33.75-35.00	33.75-35.00	33.75-35.00	33.75-35.00		33.75-35.00
ใช้แล้ว -ไม่มีตรา	24.00-26.00	24.00-26.00	24.00-26.00	24.00-26.00	24.00-26.00		24.00-26.00
- มีตรา	17.00-19.00	17.00-19.00	17.00-19.00	17.00-19.00	17.00-19.00		17.00-19.00

ราคาขายปลีกข้าวสารในตลาดกรุงเทพฯ  
 ประจำวันที่ 23 - 26 มิถุนายน 2551

บาท/15 กก.

ชนิด	สัปดาห์ก่อน ต่ำ-สูง	จันทร์	อังคาร	พุธ	พฤหัสบดี	ศุกร์	สัปดาห์นี้ ต่ำ-สูง
<b>100% (ข้าวหอม)</b>							
ร้านค้าปลีกทั่วไป	620-630	<b>600-610</b>	600-610	600-610	600-610		600-610
ข้าวใหม่	550-560	<b>530-540</b>	530-540	530-540	530-540		530-540
<b>ข้าวสารเจ้า 100%</b>							
ร้านค้าปลีกทั่วไป	500-510	500-510	500-510	500-510	500-510		500-510
ข้าวใหม่	480-490	480-490	480-490	480-490	480-490		480-490
<b>ข้าวสารเจ้า 5%</b>							
ร้านค้าปลีกทั่วไป	450-460	450-460	450-460	450-460	450-460		450-460
ข้าวใหม่	430-440	430-440	430-440	430-440	430-440		430-440
<b>ข้าวสารเหนียว</b>							
<b>สันป่าตอง (เขี้ยววง)</b>							
100%	390-400	390-400	390-400	390-400	390-400		390-400
5%	340-350	340-350	340-350	340-350	340-350		340-350
10% เมล็ดยาว	260-270	260-270	260-270	260-270	260-270		260-270
10% เมล็ดสั้น	210-220	210-220	210-220	210-220	210-220		210-220

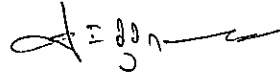
กรมการค้าภายใน

สำนักส่งเสริมการค้าสินค้าเกษตร

โทร. 0 2547 5400

## สถานการณ์ทั่วไป

- ข้าวเปลือก ราคาข้าวเปลือกหอมจังหวัดปรับราคาลดลงตามความต้องการของตลาด ส่วนข้าวเปลือกชนิดอื่น ๆ ราคาทรงตัวอยู่ในเกณฑ์ดี
- ข้าวสาร ปริมาณการซื้อขายเบาบาง ผู้ส่งออกส่วนใหญ่มีความต้องการข้าวลดลง ขณะที่ผลผลิตออกสู่ตลาดมีปริมาณเพิ่มขึ้น ส่งผลให้ราคาข้าวโดยรวมปรับตัวลดลงอย่างต่อเนื่อง



.....  
(นางประทุม กษมาประพุกดิ์)

ผู้รายงาน

ราคาข้าวสารขายส่งในตลาดกรุงเทพฯ ณ โกดังผู้ส่งออก (ความชื้นไม่เกิน 14%)

ชนิด	2551 พ.ค.	มิถุนายน 2551																				วันที่ ปีก่อน	
		เฉลี่ย	2	3	4	5	6	9	10	11	12	13	16	17	18	19	20	23	24	25	26	27	30
ข้าวขาว 100% ชั้น 2	2708	2486	2502	2502	2502	2502	2502	2502	2502	2502	2502	2502	2502	2502	2502	2502	2502	2502	2502	2402	2402	2402	1315
ข้าวใหม่	2613	2209	2102	2002	2302	2402	2352	2352	2332	2282	2182	2147	2152	2202	2202	2202	2252	2202	2152	2102	2052	1092	
ข้าวขาว 5%	2658	2436	2452	2452	2452	2452	2452	2452	2452	2452	2452	2452	2452	2452	2452	2452	2452	2452	2452	2352	2352	2352	1255
ข้าวใหม่	2524	2120	2002	1902	2202	2302	2272	2272	2248	2182	2102	2002	2052	2102	2102	2102	2152	2122	2102	2052	2002	1062	
ปลายข้าวขาวเอวันเลิศ	2212	1560	1552	1402	1552	1602	1602	1602	1552	1502	1502	1502	1552	1552	1602	1602	1602	1602	1602	1602	1602	1552	817
ข้าวใหม่	2212	1560	1552	1402	1552	1602	1602	1602	1552	1502	1502	1502	1552	1552	1602	1602	1602	1602	1602	1602	1602	1552	822
ปลายข้าวขาว ซีวัน	1331	1076	1122	1022	1172	1222	1222	1222	1022	1022	1022	1022	1022	1022	1052	1052	1052	1052	1052	1052	1052	1022	745
ข้าวหนึ่ง 100%	2751	2384	2402	2152	2302	2502	2502	2502	2502	2402	2402	2352	2352	2402	2452	2452	2402	2402	2352	2252	2202	1092	
ปลายข้าวหนึ่ง เอ.วัน	1292	1075	1348	1348	1348	1348	1002	1002	1002	1002	1002	1002	1002	1002	1002	1002	1002	1002	1002	1002	1002	757	
ข้าวหอมมะลิ 100% ชั้น 2	3322	2730	2735	2735	2735	2815	2815	2815	2815	2705	2705	2705	2705	2645	2685	2685	2715	2715	2715	2715	2715	1790	
ข้าวใหม่	3322	2730	2735	2735	2735	2815	2815	2815	2815	2705	2705	2705	2705	2645	2685	2685	2715	2715	2715	2715	2715	1750	
ปลายข้าวหอมมะลิ	2298	1686	1702	1502	1652	1702	1702	1702	1702	1652	1602	1602	1702	1702	1752	1752	1752	1752	1702	1702	1702	925	
ข้าวใหม่	2298	1686	1702	1502	1652	1702	1702	1702	1702	1652	1602	1602	1702	1702	1752	1752	1752	1752	1702	1702	1702	998	
ข้าวหอมจังหวัด	3100	2558	2505	2505	2505	2605	2605	2605	2605	2505	2505	2505	2505	2505	2605	2605	2605	2605	2605	2605	2605	2505	1710
ข้าวหอมปทุมธานี	2911	2472	2498	2398	2398	2548	2548	2548	2548	2402	2402	2402	2402	2502	2552	2552	2552	2552	2452	2402	2302	1380	
ข้าวใหม่	2911	2472	2498	2398	2398	2548	2548	2548	2548	2402	2402	2402	2402	2502	2552	2552	2552	2552	2452	2402	2302	1280	
ปลายข้าวหอมปทุมธานี	2232	1623	1602	1452	1602	1652	1652	1652	1652	1602	1552	1552	1602	1602	1652	1652	1702	1702	1652	1652	1652	885	
ข้าวใหม่	2232	1623	1602	1452	1602	1652	1652	1652	1652	1602	1552	1552	1602	1602	1652	1652	1702	1702	1652	1652	1652	912	
ข้าวเหนียว ก.ข 6	2431	1824	1898	1898	1898	1898	1898	1898	1898	1898	1798	1798	1798	1798	1798	1798	1798	1798	1698	1698	1698	2230	
ข้าวเหนียว 10% เมล็ดยาว	2141	1599	1658	1658	1658	1658	1658	1658	1658	1658	1558	1558	1558	1558	1558	1558	1558	1558	1548	1548	1548	2130	
ข้าวเหนียว 10% เมล็ดสั้น	2081	1532	1598	1598	1598	1598	1598	1598	1598	1598	1498	1498	1498	1498	1498	1498	1498	1498	1448	1448	1448	2070	
ปลายข้าวเหนียว เอ.วัน	1795	1326	1455	1455	1355	1355	1305	1305	1305	1305	1305	1305	1305	1305	1305	1305	1305	1305	1305	1305	1305	1590	
ข้าวใหม่	1795	1326	1455	1455	1355	1355	1305	1305	1305	1305	1305	1305	1305	1305	1305	1305	1305	1305	1305	1305	1305	-	
รำข้าวขาว	919	818	787	787	787	787	808	808	808	808	808	808	808	808	808	808	808	808	878	908	908	615	

ข้าวเปลือกเจ้านาปรัง ปี 2551 ( ความชื้นไม่เกิน 15 % )

หน่วย:บาท/ตัน

แหล่งราคา	2551		มิถุนายน 2551																							
	พ.ค.	เฉลี่ย	2	3	4	5	6	8	9	10	11	12	13	16	17	18	19	20	22	23	24	25	26	27	30	
ตลาดกลางท่าข้าวลาดยาว	13086	12538	13250	12500	12500	12500	12500	12500	12500	12500	12500	12500	12500	12500	12500	12500	12500	12500	12500	12500	12500	12500	12500	12500	12500	
จ. พิษณุโลก	13803	12303	12500	12500	11250	11250	11250		12500	12500	12500	12500	12500	12500	12500	12500	12500	12500		12500	12500	12500	12500			
จ. สุพรรณบุรี	13917	12866	12800	12250	10600	13050	13250		13250	13250	13250	13250	13250	13550	13550	13250	12650	12650		12650	12650	12650	12650			
จ. ปทุมธานี	13722	11961	12250	11250	11250	11750	12250		12250	12250	12250	12250	11750	11750	11750	11750	12250	12250		12250	12250	11750	11750			
เฉลี่ย	13632	12417	12700	12125	11400	12138	12313	12500	12625	12625	12625	12625	12500	12575	12575	12500	12475	12475	12500	12475	12475	12350	12300			

ราคาปรับจํานำข้าวเปลือกเจ้า 100% 14,000 บาท, 5% 13,800บาท, 10% 13,600 บาท, 15% 13,400 บาท)

ข้าวเปลือกเจ้านาปรัง ปี 2551 ( ความชื้นไม่เกิน 25 % )

หน่วย:บาท/ตัน

แหล่งราคา	2551		มิถุนายน 2551																							
	พ.ค.	เฉลี่ย	2	3	4	5	6	8	9	10	11	12	13	16	17	18	19	20	22	23	24	25	26	27	30	
ตลาดกลางท่าข้าวลาดยาว	11538	10538	11250	10500	10500	10500	10500	10500	10500	10500	10500	10500	10500	10500	10500	10500	10500	10500	10500	10500	10500	10500	10500	10500		
จ. พิษณุโลก	12233	10505	10600	10600	10000	10000	10000		10600	10600	10600	10600	10600	10600	10600	10600	10600	10600		10600	10600	10600	10600			
จ. สุพรรณบุรี	12367	11359	11200	10200	8875	11550	11700		11700	11700	11700	11700	11700	12000	12000	11700	11350	11350		11350	11350	11350	11350			
จ. ปทุมธานี	12439	10461	10750	9750	9750	10250	10750		10750	10750	10750	10750	10250	10250	10250	10250	10750	10750		10750	10750	10250	10250			
เฉลี่ย	12144	10716	10950	10263	9781	10575	10738	10500	10888	10888	10888	10888	10763	10838	10838	10763	10800	10800	10500	10800	10800	10675	10733			



ข้าวเปลือกหอมมะลิ ปี 2550/51

หน่วย บาท/ตัน

แหล่งราคา	2551	มิถุนายน 2551																													
		พ.ค.	เฉลี่ย	2	3	4	5	6	9	10	11	12	13	16	17	18	19	20	23	24	25	26	27	30							
จังหวัดอุดรธานี	18083	15128	15750	15250	15250	15250	15250	15250	15250	15250	15250	15250	15250	15250	15250	15250	15250	15250	15250	15250	15250	15250	15250	15250	14900	14900	14900	14900	14600	14600	14600
จังหวัดสุรินทร์	18911	15189	16050	16050	15550	15050	15050	15050	15050	15050	15050	15050	15050	15050	15050	15050	15050	15050	15050	15050	15050	15050	15050	15050	15050	15050	15050	15050	15050	15050	15050
เฉลี่ย	18497	15158	15900	15650	15400	15150	15150	15150	15150	15150	15150	15150	15150	15150	15150	15150	15150	15150	15150	15150	15150	15150	15150	15150	14975	14975	14975	14975	14825	14825	14825

ราคารับจํานำ ปี 2550/51 9,000 - 9,300 บาท/ตัน

ข้าวเปลือกเหนียว 10 % เมล็ดยาว ปี 2550/51

หน่วย บาท/ตัน

แหล่งราคา	2551	มิถุนายน																																
		พ.ค.	เฉลี่ย	2	3	4	5	6	9	10	11	12	13	16	17	18	19	20	23	24	25	26	27	30										
จังหวัดอุดรธานี	12664	9289	9750	9700	9250	9250	9250	9250	9250	9250	9250	9250	9250	9250	9250	9250	9250	9250	9250	9250	9250	9250	9250	9250	9250	9250	9250	9250	9250	9250	9250	9150	9100	9100

ราคารับจํานำ ปี 2550/51 8,100 บาท/ตัน

ราคาข้าวสารบรรจุถุงที่ห้างสรรพสินค้าจำหน่าย  
ประจำวันที่ 26 มิถุนายน 2551

บาท / ถุง

ชนิด	หน่วย	ราคา หน้าถุง	ท็อป	ตั้งอ้าวเสง	สหกรณ์กรุงเทพ	เทสโก	บิ๊กซี	คาร์ฟูร์	แมคโคร
ข้าวหอมมะลิ 100%									
บัวทิพย์	5 กก.	230				199			
สุรินทร์ทิพย์	5 กก.	280		230	232				
หงษ์ทอง (แดง)	5 กก.	250	240	220		209	220	209	220
(ใหม่)	5 กก.	280	249	231			223*	218	230
มาบุญครอง (แดง)	5 กก.	250	239	205	205	210	220	210	210
มาบุญครอง (เขียว)	5 กก.	230			(205)189			190	210
เกษกร (แดง)	5 กก.	250	210	216	235		202	202	
เกษกร (เขียว)	5 กก.	240	199*	210	230	197	197	200	194
เบญจรงค์	5 กก.		209	197		195	195		185
ฉัตรทอง (แดง)	5 กก.	240	215*		230		215	220	
ฉัตรอุบล (เหลือง)	5 กก.	210	210	203	203		198	193	185
ตรเพชร	5 กก.	230	217*					207	
แสนดี (ดินสยาม)	5 กก.	250			209	205		215	189
ทุ่งกุลลา	5 กก.	300	259	223	241		223		235
ปิ่นเงินเพชร	5 กก.	300	215				198	182	
ไทไท(หอมมะลิอินทรีย์)	5 กก.	300	275	250					
โคโค	5 กก.	230	200						
คอกบัว	5 กก.	230	212			169	200	200	
เทสโก้(สีทอง)	5 กก.	230				193			
อิมทิพย์ (กินรี)	5 กก.	250			193	205	230	230	(240)185
เพื่อนไทย	5 กก.								
# ท็อป	5 กก.	220							
ช้างทิพย์	4 กก.	240	215*	211		199		199	200
ปทุมทอง	5 กก.	220	199*						(200)180
ชามทอง	5 กก.		199*						
นมรุ่ง	5 กก.	230				198			
ภูรุ่ง	5 กก.	215							185
ศรีเมือง	5 กก.	250	229						
เอโร่(แดง)	5 กก.	250							190
เอโร่(เงิน)	5 กก.	200							175
ส.เขมรราช	5 กก.	280		245					
บัวทอง	5 กก.	220	199	194			(230)200	187	185
เก็กฮวย	5 กก.	220							
บัณฑิตน้อย	5 กก.	230			189				
บิ๊กซี	5 กก.	250					189		
คาร์ฟูร์	5 กก.								
ข้าวหอมมะลิ 5%									
หงษ์ทอง (เขียว)	5 กก.	230	229	210			215	209	
แสนดี (ทุ่งกุลลา)	5 กก.	240			193			207	185
เอโร่	5 กก.	240							182
เบญจรงค์	5 กก.	180							180

ชนิด	หน่วย	ราคา หน้าถุง	ท็อป	ตั้งอ้วเส็ง	สหกรณ์กรุงเทพ	เทสโก	บิกซี	คาร์ฟูร์	แมคโคร
<b>ข้าวหอมมะลิ 10%</b>									
สุพรรณหงส์ (แดง)	5 กก.	280	205						180
เซฟ	5 กก.	210	209						
หงษ์ทอง (ส้ม)	5 กก.	210		201			205	200	
เกษตร (ม่วง)	5 กก.	230	191*	199			193		
# อิมทิพย์ (เขียว)	5 กก.	215	215						
# คู่มีค่า	5 กก.	185				180			
ท็อป	5 กก.								
<b>ข้าวหอมปทุมธานี 100%</b>									
ฉัตร(ม่วง)	5 กก.	195						179	165
มาบุญครอง (ส้ม)	5 กก.	230		211		200	205	205	
ดอกบัว	5 กก.	210				185		195	189
หงษ์ทอง (ส้ม)	5 กก.	230	229	215	193		194	230	193
เทสโก้(เทา)	5 กก.	200				175			
อิมทิพย์	5 กก.	280					173		
เอโร่	5 กก.	230							179
<b>ข้าวผสม (ข้าวหอมมะลิและข้าวขาว)</b>									
แสนดี	5 กก.	220							162
มาบุญครอง (ชมพู)	5 กก.	220		205	203			199*	
# ชวนาไทย	5 กก.	250	199						
# สุพรรณหงส์	5 กก.					170			
# ฉัตร (ส้ม)	5 กก.	230	165*	176	(195)177	170	170		
# ฉัตรอรุณ(เขียว)	5 กก.	215				160	177		150
# ไวกิ่ง(เขียว)	5 กก.	220		189					(180)175
เกษตร(เขียวอ่อน)	5 กก.	220					185		
TESCO (เขียว)	5 กก.	220				175			
ปิ่นเงิน	5 กก.	250	199				185		167
เอโร่	5 กก.	220							172
ระพีรุณ	5 กก.						185		
คาร์ฟูร์	5 กก.								
บัวทอง(เขียว)	5 กก.	180	170				169	170*	
บัวทอง(ฟ้า)	5 กก.	200		183			180	149	175
มิตรภาพ (เขียว)	5 กก.	260		191		165			160
<b>ข้าวหอมมะลิและข้าวมันปู</b>									
ธัญญทิพย์	5 กก.	300	259	223	222				235
ธัญญทิพย์	2 กก.	130	109	89	93				
ดอกมะลิ	2 กก.	90							
ท็อป	2 กก.	90							
เบญจรงค์	5 กก.	280							
เนเจอร์โซน	1.4 กก.					106			
<b>ข้าวเหนียว</b>									
ธัญญทิพย์	1 กก.	45		44.50					
เทสโก้	5 กก.	180				125			
บัวทิพย์	5 กก.	150				125	133		
แสนดี	5 กก.	180						176.50	145
คาร์ฟูร์	5 กก.							169	
บิกซี	5 กก.	180					147		
เอโร่	5 กก.	180							142
ฉัตร	5 กก.						150		132

ชนิด	หน่วย	ราคา หน้าถุง	ท็อป	ตั้งฮั่วเสง	สหกรณ์กรุงเทพ	เทสโก	บิ๊กซี	คาร์ฟูร์	แมกโคร
<b>ข้าวกล้องหอมมะลิ 100 %</b>									
คุ่มคำ	5 กก.	160				160			
เทสโก้	5 กก.	200				180			
เบญจรงค์	2 กก.	70		68					
ดอกบัว	2 กก.								
เนเจอร์ โชน	1.4 กก.	150				112			
กฟผ	2 กก.	80	75			60			
# เกรทชาเวสต์	2 กก.	180	139						
ฉัตรทอง	2 กก.	100							
มานูญครอง	2 กก.	100		93.5	91	96		100	
เพื่อนไทย	2 กก.								
ไทไท	2 กก.	160	120	112		111			
# ลอกมะลิ	2 กก.	80							
# หงษ์ทอง	2.5 กก.	110		85	86	89		88	
เบญจรงค์	2 กก.								
TOPS	5 กก.								
เทสโก้	2 กก.	90							
แสนดี	5 กก.	250							190
<b>ข้าวขาว 100%</b>									
สุพรรณหงส์	5 กก.						165		
มิตรภาพ(ม่วง)	5 กก.								
ดอกบัว	5 กก.	190	190			178		178	
โคโค	5 กก.								
หงส์ทอง (น้ำเงิน)	5 กก.	230		199	182		205	192	
เพื่อนไทย	5 กก.								
เกษตร(น้ำเงิน)	5 กก.	210					185	160	
เบญจรงค์	5 กก.	220							160
เทสโก้ (น้ำเงิน)	5 กก.					149			
ปิ่นเงิน	5 กก.	250						160*	
แสนดี	5 กก.	230	205			189			183
พระพิรุณ	5 กก.	200					175		
ไวคิง	5 กก.	220							178
มานูญครอง (ฟ้า)	5 กก.	220	199	172	193	189	189	189	
มานูญครอง (น้ำเงิน)	5 กก.	220					189		(200)180
ปทุมทิพย์	5 กก.						173		
เอโร่	5 กก.	230							180
บิ๊กซี	5 กก.	230					175		
<b>ข้าวขาว 5%</b>									
โคโค	5 กก.	180	149*						
เอโร่	5 กก.	220							170
แสนดี	5 กก.	220						192.5	173
บัณฑิตน้อย	5 กก.	170			157				
ช้างคู่โลก	5 กก.	170			157				
ฉัตร(น้ำเงิน)	5 กก.	175							145
ธัญญรักษ์	5 กก.				166				

ชนิด	หน่วย	ราคา หน้าถุง	ท็อป	ตั้งอ้วแสง	สหกรณ์กรุงเทพ	เทสโก	บิ๊กซี	คาร์ฟูร์	แมคโคร
ข้าวขาว 10%									
สุพรรณหงส์	5 กก.								
ชานาไทย	5 กก.		(195)159*						(250)159
ปทุมทิพย์	5 กก.	220					160		
เซพแพค	5 กก.								155
ข้าวขาว 25%									
เฟิร์สท ไพรซ์	5 กก.								
ภัตรา	5 กก.	160					160		
ข้าวอื่น ๆ )									
คาร์ฟูร์ 35	5 กก.							145	
กสิกร ไทย (ขข 35%)	5 กก.	220					155		
คุ้มคำ (ขข. 35 %)	5 กก.	150				140			
หงษ์ทอง ( ข้าวสังข์หยด )	2 กก.	85		85		85		85	

\* จัดรายการพิเศษ

กรมการค้าภายใน สำนักส่งเสริมการค้าสินค้าเกษตร โทร 02 5475400

ราคาขายปลีกข้าวสารร้านค้าทั่วไปในตลาดกรุงเทพฯ

ประจำวันที่ 26 มิถุนายน 2551

หน่วย : บาท

ชนิด	หน่วย	ราคาหน้าถุง	ราคาจำหน่าย
<b>บรรจุถุง</b>			
-ข้าวหอมมะลิ 5%			
โชคลาก	5 กก.		195
แสนดี	5 กก.	240	240
-ข้าวขาว 100%			
มาบุญครอง	5 กก.	220	208 - 220
แสนดี	5 กก.	230	230
<b>ข้าวตวง (ตั้ง)</b>			
-ข้าวหอมมะลิ			
ส้มโอ	1 กก. /15 กก.		38-40/570-590
แสนดี	1 กก. /15 กก.		38-40/580
สามงู	1 กก. /15 กก.		40-42/600-630
เก้าใบโพธิ์	1 กก. /15 กก.		36-38/540-570
ดวงใจ	1 กก. /15 กก.		38-40/570-580
อื่น ๆ	1 กก. /15 กก.		35-40/520-580
-ข้าวขาว 100%			
กำไล	1 กก. /15 กก.		32-33/480-490
กระต่ายคู่	1 กก. /15 กก.		35/520
กึ่งมังกร	1 กก. /15 กก.		34-35/495-510
เพชรคู่	1 กก. /15 กก.		31/465
คู่ครัว	1 กก. /15 กก.		35/520
เรื่องไทย	1 กก. /15 กก.		34/500
ตราลูกโลกคู่	1 กก. /15 กก.		32-35/480-500
แสนดี	1 กก. /15 กก.		35-36/520
ไวกิ่ง	1 กก. /15 กก.		32-33/480
อื่น ๆ	1 กก. /15 กก.		30-32/450-480

รายงานการติดตามภาวะตลาด "ปาล์มน้ำมัน และน้ำมันปาล์ม" ในกรุงเทพมหานคร


ประจำวันที่ 26 มิถุนายน 2551

f: ราคาปาล์ม/ลิตร

รายการ	หน่วย	ราคาขายส่ง			+ เพิ่มขึ้น - ลดลง	ภาวะการค้า	
		ราคาวันนี้ปีก่อน	ราคาวันก่อน	ราคาวันนี้			
		26 มิ.ย. 50	25 มิ.ย. 51	26 มิ.ย. 51			
<b>ผลปาล์มทะเลาย (ราคาโรงสกัดรับซื้อ)</b>							
<b>คุณภาพ เปอร์เซนต์น้ำมัน ( คละ )</b>	บาท/กก.	3.90 - 4.60	6.00 - 6.40	5.90 - 6.40	-0.10	ผลปาล์มทะเลาย ราคาสูงขึ้นที่ จ.ตรัง ด้วยปริมาณผลปาล์มมือออกสู่ตลาดน้อย ขณะที่โรงงานสกัดมีความต้องการ จึงรับซื้อในราคาสูง แต่กลับลดลงที่จ.สุราษฎร์ธานี ตามความต้องการของโรงสกัดแต่ละโรง เพื่อให้สอดคล้องกับภาวะตลาด	
- จ.กระบี่	บาท/กก.	4.40 - 4.55	6.10 - 6.35	6.10 - 6.35			
- จ.สุราษฎร์ธานี	บาท/กก.	4.30 - 4.50	6.00 - 6.30	5.90 - 6.20	-0.10		
- จ.ชุมพร	บาท/กก.	4.00 - 4.60	6.00 - 6.30	6.00 - 6.30			
- จ.ตรัง	บาท/กก.	4.30 - 4.45	6.10 - 6.40	6.20 - 6.40	+0.10		
- จ.สตูล	บาท/กก.	3.90 - 4.10	6.00 - 6.20	6.00 - 6.20			
<b>คุณภาพ เปอร์เซนต์น้ำมัน ( 15% )</b>	บาท/กก.	3.88 - 4.30	5.38 - 6.20	5.29 - 6.20	-0.09		น้ำมันปาล์มดิบ ราคาทรงตัว จากน้ำมันปาล์มดิบตลาดมาเลเซียผันผวนอ่อนตัวลง อีกทั้งภาวะตลาดชะลอตัว โรงสกัดจึงรอดูสถานการณ์ และตรึงราคาจำหน่ายไว้
- จ.กระบี่	บาท/กก.	4.30	5.50	5.50			
- จ.สุราษฎร์ธานี	บาท/กก.	3.88	5.38	5.29	-0.09		
- จ.ชุมพร	บาท/กก.	4.00	5.40	5.40			
- จ.ตรัง	บาท/กก.	4.30	6.20	6.20			
- จ.สตูล	บาท/กก.	3.90	6.00	6.00			
<b>คุณภาพ เปอร์เซนต์น้ำมัน ( 17% )</b>	บาท/กก.	4.10 - 4.60	6.20 - 6.40	6.20 - 6.40			
- จ.กระบี่	บาท/กก.	4.55	6.35	6.35			
- จ.สุราษฎร์ธานี	บาท/กก.	4.50	6.30	6.20	-0.10		
- จ.ชุมพร	บาท/กก.	4.60	6.30	6.30			
- จ.ตรัง	บาท/กก.	4.45	6.40	6.40			
- จ.สตูล	บาท/กก.	4.10	6.20	6.20			
<b>ผลปาล์มร่วง จ.ชุมพร</b>	บาท/กก.	6.00 - 6.40	7.00 - 7.70	7.00 - 7.70			
<b>น้ำมันปาล์มดิบ (ราคาซื้อขายทั่วไปส่งมอบถึงผู้ซื้อ)</b>							
- เกรด A (น้ำมันจากเปลือก)	บาท/กก.	25.00 - 25.25	36.25 - 36.50	36.25 - 36.50			
- เกรด B (น้ำมันรวม)	บาท/กก.	24.00 - 24.25	34.75 - 35.00	34.75 - 35.00			
<b>น้ำมันเมล็ดในปาล์มดิบ</b>	บาท/กก.	27.50 - 28.00	42.50 - 43.00	42.50 - 43.00			

รายการ	หน่วย	ราคาขายส่ง			+ เพิ่มขึ้น - ลดลง	ภาวะการค้า
		ราคาก่อน	ราคาวันนี้	ราคาวันนี้		
		26 มิ.ย. 50	25 มิ.ย. 51	26 มิ.ย. 51		
<b>น้ำมันปาล์มบริสุทธิ์ * (ราคาซื้อขายทั่วไปส่งมอบถึงผู้ซื้อ)</b>						
- โอเลอิน	บาท/กก.	31.89	44.60	44.60		
- สเตอริน	บาท/กก.	25.25 - 25.50	34.00 - 34.50	34.00 - 34.50		
<b>น้ำมันปาล์มสำเร็จรูป (ราคารวม VAT)</b>						
<b>- ราคาขายส่ง (โรงกลั่นส่งมอบถึงยี่ป้า)</b>						
- ชนิดบรรจุปีบ 12.50 กก.	บาท/กก.	38.40	52.00	52.00		
- ตรามรกต	บาท/ปีบ	480	650	650		
- ตราหยก	บาท/ปีบ	480	650	650		
- ตราโอสัน	บาท/ปีบ	480	650	650		
- ตราเกษตร	บาท/ปีบ	480	650	650		
- ชนิดบรรจุขวด 1 ลิตร (12 ขวด/หีบ)	บาท/ขวด	35.83 - 36.67	47.50	47.50		
- ตรามรกต	บาท/หีบ	430	570	570		
- ตราหยก	บาท/หีบ	440	570	570		
- ตราโอสัน	บาท/หีบ	440	570	570		
- ตราเกษตร	บาท/หีบ	440	570	570		
<b>- ราคาขายปลีก ในตลาดกรุงเทพฯ</b>						
- ชนิดบรรจุปีบ	บาท/กก.	38 - 40	52 - 55	52 - 55		
- ชนิดบรรจุขวด 1 ลิตร	บาท/ขวด	37 - 38	47.50 - 48.00	47.50 - 48.00		
<b>ตลาดมาเลเซีย</b>		<b>(25 มิ.ย.50)</b>	<b>(24 มิ.ย.51)</b>	<b>(25 มิ.ย.51)</b>		
- น้ำมันปาล์มดิบ (Crude Palm Oil)	ริงกิต/ตัน	2,515.00	3,551.25	3,540.00		
"	บาท/กก.	25.24	36.44	36.36	-0.08	
- น้ำมันบริสุทธิ์ (RBD Palm Olein)	USD/ตัน	765.00	1,210.00	1,215.00		
"	บาท/กก.	26.44	40.58	40.79	+0.21	
- สเตียรินบริสุทธิ์ (RBD Stearin)	USD/ตัน	755.00	970.00	975.00		
"	บาท/กก.	26.10	32.53	32.74	+0.21	

อัตราแลกเปลี่ยน US\$ = 33.5750 บาท (อัตรากลาง)  
 1 ริงกิต = 10.2725 บาท (อัตรากลาง)  
 (25 มิ.ย.51)

  
 ผู้รายงาน  
 (นางอมราพร อินทร์แมน)



รายงานการติดตามภาวะและราคา "สุกร" ในตลาดกรุงเทพมหานคร

วันที่ 26 มิถุนายน 2551

หน่วย : บาท/ตัว/กก.

รายการ	ราคาขายส่ง			+เพิ่ม -ลดลง	ราคาขายปลีก			+เพิ่ม -ลดลง	ภาวะการค้า
	ราคาวันนี้ก่อน	ราคาวันก่อน	ราคาวันนี้		ราคาวันนี้ก่อน	ราคาวันก่อน	ราคาวันนี้		
	26 มิ.ย.50	20 มิ.ย. 51	26 มิ.ย. 51		26 มิ.ย.50	20 มิ.ย. 51	26 มิ.ย. 51		
สุกร									
ลูกสุกร ทัวไป (นน. 12 กก./ตัว)	800	1,100	1,100						วันพระนี้ (26 มิ.ย.51) สุกรมีชีวิต ราคาปรับตัว ลดลง กก.ละ 1.00 บาท จากเดิม กก.ละ 53 - 54 บาท เหลือ กก.ละ 52 - 53 บาท และในบางพื้นที่เหลือ กก. ละ 50 - 51 บาท ผู้เลี้ยงสุกรบางรายมีการเร่งระบาย สุกรมีชีวิตออกสู่ตลาด ด้วยปริมาณสุกรมีชีวิตมีมาก เกิดความต้องการในช่วงนี้ อีกทั้งเกรงว่าราคาจะลด ลงอีก และภาวะตลาดสุกรชำแหละไม่คล่องตัว เป็น ผลให้โรงฆ่าและผู้ค้าส่งสุกรชำแหละ (หมูซีก) ต่าง เสนอราคารับซื้อสุกรมีชีวิตลดลง
ลูกสุกร ซี.พี. (นน. 16 กก./ตัว)	1,000	1,300	1,300		(ราคาลูกสุกรและสุกรมีชีวิตเป็นราคา ณ แหล่งผลิตสำคัญ)				
สุกรมีชีวิต ทัวไป	41.00 - 42.00	52.00 - 53.00	51.00 - 52.00	-1	[จ.ราชบุรี นครปฐม ฉะเชิงเทราและชลบุรี]				
สุกรมีชีวิต ฟาร์ม	42.00 - 43.00	53.00 - 54.00	52.00 - 53.00	-1					
สุกรชำแหละ ทัวไป	49.00 - 51.00	62.00 - 63.00	62.00 - 63.00						
สุกรชำแหละ ฟาร์ม	51.00 - 52.00	64.00 - 65.00	64.00 - 65.00						
สุกรชำแหละ เนื้อสัน - สันใน	88 - 89	94 - 95	94 - 95		95 - 98	115 - 120	115 - 120		
- สันนอก	75 - 76	90 - 91	90 - 91		85 - 90	110 - 115	110 - 115		
เนื้อแดง - ตะโพก	68 - 69	86 - 90	86 - 90		85 - 90	105 - 110	105 - 110		
- ไหล	63 - 64	82 - 85	82 - 85		80 - 85	100 - 105	100 - 105		
เนื้อสามชั้น	72 - 76	94 - 104	94 - 104		80 - 85	105 - 110	105 - 110		
มันแข็ง	30 - 34	43 - 44	43 - 44		34 - 37	45 - 48	45 - 48		
เศษมัน	17 - 20	26 - 27	26 - 27		18 - 25	35 - 40	35 - 40		
มันเปลว	13 - 14	20 - 22	20 - 22		15 - 18	26 - 33	26 - 33		

F. สุกร/สีเหลือง

  
 (นางอมรพร อินทร์แมน) ผู้รายงาน

หมายเหตุ : ราคาขายส่งเนื้อสันใน - มันเปลว ใช้เพื่อศึกษาวิเคราะห์ที่ไม่สมควรเผยแพร่


ฝ่ายติดตามและประเมินภาวะตลาดสินค้าเกษตร สำนักส่งเสริมการค้าสินค้าเกษตร โทร. 02-5475400

รายงานการติดตามภาวะและราคา "สัตว์น้ำ" ในตลาดกรุงเทพมหานคร  
 ประจำวันที่ 26 มิถุนายน 2551

บาท : ก.ก

รายการ	ราคาขายส่ง			+ เพิ่ม - ลดลง	ราคาขายปลีกตลาด กทม.			+ เพิ่ม - ลดลง	ภาวะการค้า
	ปีก่อน 26 มิ.ย. 50	วันก่อน 25 มิ.ย. 51	วันนี้ 26 มิ.ย. 51		ปีก่อน 26 มิ.ย. 50	วันก่อน 25 มิ.ย. 51	วันนี้ 26 มิ.ย. 51		
กุ้งขาว	ตลาดกลางสมุทรสาคร							สัตว์น้ำ ราคาขายส่งสัตว์น้ำขององค์การ สะพานปลาเปลี่ยนแปลงตามปริมาณ และ คุณภาพของสินค้าที่ส่งเข้าตลาด	
- (40 ตัว/กก.)	140	130	130		210 - 230	180 - 190	180 - 190		
- (50 ตัว/กก.)	105	115	115		180 - 200	150 - 160	150 - 160		
- (60 ตัว/กก.)	90	110	110		150 - 170	140 - 150	140 - 150		
- (70 ตัว/กก.)	80	100	105		140 - 145	130 - 140	130 - 140		
- (80 ตัว/กก.)	70	100	95	- 5	130 - 140	110 - 120	110 - 120		
	องค์การสะพานปลา								
กุ้งก้ามกราม (กลาง)									
- (บ่อเลี้ยงไทย 15-16 ตัว/กก.)	230 - 260	165 - 190	165 - 190		260 - 300	240 - 260	240 - 260		
ปลาหมึกกล้วยคละ	70 - 80	75 - 100	75 - 100		120 - 130	120 - 130	120 - 130		
ปลาหมึกกระดองคละ	80 - 90	90 - 100	90 - 100		120 - 130	120 - 130	120 - 130		
หอยแครงคละ	25 - 40	30 - 45	30 - 45		40 - 55	40 - 60	40 - 60		
หอยลายคละ	30 - 50	40 - 60	40 - 60		70 - 90	70 - 80	70 - 80		
หอยแมลงภู่คละ	20 - 25	20 - 25	20 - 25		30 - 35	30 - 35	30 - 35		
ปลาทูสต (9-12 ตัว/กก.)	40 - 50	40 - 55	40 - 55		60 - 80	50 - 70	50 - 70		
ปลาช่อน	70 - 90	100 - 110	100 - 110		100 - 120	110 - 120	110 - 120		
ปลาดุก (บึกอูย)	25 - 35	28 - 35	28 - 35		45 - 50	45 - 50	45 - 50		
ปลานิล	28 - 35	37 - 40	37 - 40		40 - 55	40 - 55	40 - 55		

ผู้ตรวจ...

  
 (นางอมราพร อินทร์แมน)

ผู้รายงาน...


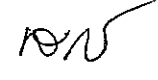
  
 (นางจริย์ สมธิ์พ)

รายงานการติดตามภาวะตลาด ยางพารา

ประจำวันที่ 26 มิถุนายน 2551

รายการ	หน่วย บาท	วันนี้ปีก่อน	ราคาก่อน	ราคาวันนี้	+ เพิ่มขึ้น	ภาวะการค้า	
		26 มิ.ย. 50	25 มิ.ย. 51	26 มิ.ย. 51	- ลดลง		
<b>ยางแผ่นดิบชั้น 3</b>							
<b>ราคาเกษตรกรขายได้</b>							
- จ.สุราษฎร์ธานี	กก.	67.50	99.25	99.65	+0.40	ยางพารา ราคาสูงขึ้น เนื่องจากภาคใต้มีฝนตก ซึ่งเป็นอุปสรรคในการกรีดยาง ส่งผลให้ปริมาณยางมีออกสู่ตลาดน้อย	
- จ.สงขลา	กก.	67.90	99.75	100.05	+0.30		
- นครศรีธรรมราช	กก.	67.60	99.40	99.70	+0.30		
<b>ราคาตลาดกลาง</b>							
- จ.สุราษฎร์ธานี	กก.	69.73	101.61	101.63	+0.02		
- จ.สงขลา	กก.	69.80	101.66	101.93	+0.27		
- จ.นครศรีธรรมราช	กก.	70.03	101.41	101.78	+0.37		
<b>ยางแผ่นรมควันชั้น 3</b>							
ราคา FOB ชั้น 3 กรุงเทพ	กก.	76.10	109.40	109.50	+0.10		



ผู้รายงาน.....

   
(นางสาวพินชา กระบี่ทอง)

รายงานการติดตามภาวะตลาดสินค้าในกรุงเทพมหานคร  
 ประจำวันที่ 26 มิถุนายน 2551 สิบเวลา 9.00 - 12.00 น.

หน่วย : บาท/กก.

ลำดับ ที่	รายการ	ราคาขายส่ง (ตลาดปากคลอง)				ราคาขายปลีก (ตลาดทั่วไป)								สถานการณ์
		คละ			เปลี่ยนแปลง +เพิ่ม -ลด	คละ			เปลี่ยนแปลง +เพิ่ม -ลด	ตัด			เปลี่ยนแปลง +เพิ่ม -ลด	
		วันนึ่งก่อน 26 มีย.50	วันก่อน 25 มีย.51	วันนี้ 26 มีย.51		วันนึ่งก่อน 26 มีย.50	วันก่อน 25มีย.51	วันนี้ 26มีย.51		วันนึ่งก่อน 26มีย.50	วันก่อน 25มีย.51	วันนี้ 26มีย.51		
<b>ผักใบ</b>													ราคาซื้อขายโดยทั่วไปทรงตัวเท่ากับ วันก่อน ยกเว้นมะระจีน ราคาปรับตัวสูงขึ้นเล็กน้อย เนื่องจากผลผลิตมีเข้าสู่ตลาดลดลงเพราะใกล้หมดรุ่น	
1	ผักคะน้า	25-30	12-15	12-15		30-35	18-20	18-20		40-45	25-30	25-30		
2	ผักบุ้งจีน	4-7	12-16	12-16		10-12	18-20	18-20		14-15	22-25	22-25		
3	ผักกวางตุ้ง	6-8	10-15	10-15		10-12	18-20	18-20		15-18	25-30	25-30		
4	ผักกาดหอม	25-30	25-30	25-30		30-35	30-35	30-35		40-45	38-40	38-40		
5	ผักกาดขาวปลี	12-15	5-8	5-8		18-20	15-18	15-18		25-30	20-25	20-25		
6	กะหล่ำปลี	8-11	5-8	5-8		15-18	15-18	15-18		20-25	20-25	20-25		
7	ผักชี*	140-150	60-70	60-70		15-16	7-8	7-8		17-18	9-10	9-10		
8	ต้นหอม*	60-70	50-60	50-60		7-8	7-8	7-8		9-10	9-10	9-10		
9	ขึ้นฉ่าย*	130-150	60-70	60-70		14-15	7-8	7-8		16-17	9-10	9-10		
<b>ผักผล</b>														
1	มะระจีน	18-25	18-22	20-24	+2	25-30	24-26	24-26		32-35	28-30	28-30		
2	มะเขือเทศสีดา	25-28	20-25	20-25		30-35	25-30	25-30		38-40	35-40	35-40		
3	มะเขือเทศผลใหญ่	18-20	22-25	22-25		22-25	28-30	28-30		30-35	35-40	35-40		
4	มะเขือเจ้าพระยา	10-14	12-15	12-15		16-20	20-25	20-25						
5	ถั่วฝักยาว	28-35	25-30	25-30		35-40	30-35	30-35		45-50	38-40	38-40		
6	แตงกวา	8-12	10-15	10-15		12-15	15-18	15-18		15-20	20-25	20-25		
7	พริกเขียว	10-12	8-12	8-12		12-14	14-16	14-16		18-20	18-20	18-20		
8	พริกสดชี้ฟ้า*	15-20	30-35	30-35		3-5	5-6	5-6						
9	พริกชี้หนู (จินดา)*	20-25	25-30	25-30		3-5	4-5	4-5						
10	มะนาวแป้น (เบอร์ 1-2)/ผล	1.30-1.70	1.40-1.60	1.40-1.60		1.75-2.00	2.00-2.50	2.00-2.50						
	(เบอร์ 3-4)/ผล	0.90-1.20	0.90-1.10	0.90-1.10		1.00-1.50	1.25-1.50	1.25-1.50						
<b>ผักหัว</b>														
1	กะหล่ำดอก	35-38	20-22	20-22		40-45	25-30	25-30		50-55	35-40	35-40		
2	หัวผักกาด	10-15	10-14	10-14		15-18	15-18	15-18		20-25	20-25	20-25		
<b>ผักน้ำ</b>														
1	ผักกะเจต** (1 กำ)	15-20	13-18	13-18		20-25	20-25	20-25						
2	ผักบุ้งไทย** (10 กำ)	50-60	60-70	60-70		6-7	8-9	8-9						
<b>อื่น ๆ</b>														
1	หน่อไม้ฝรั่ง	45-50	45-55	45-55		50-55	55-60	55-60		58-60	62-65	62-65		
2	ข้าวโพดฝักอ่อน	24-26	22-24	22-24		28-30	28-30	28-30						

  
 (นางสกุลรัตน์ จันทรประทีป) (ผู้รายงาน)  
  
 (นางสาวมลิกา สุวรรณลักษณ์) (ผู้ตรวจ)

หมายเหตุ \* ราคาขายปลีก หน่วย : บาท/ขีด

\*\*ราคาขายปลีก หน่วย : บาท/กำ