

ภาวะตลาดสินค้าข้าว ประจำวันที่ 24 พฤศจิกายน 2551

ชนิด	สัปดาห์ก่อน ต่ำ-สูง	วันปีก่อน 24 พ.ย.50	วันก่อน 21 พ.ย. 51	วันนี้ 24 พ.ย. 51	เปรียบเทียบ วันนี้/วันก่อน
------	------------------------	------------------------	-----------------------	----------------------	-------------------------------

ข้าวเปลือกเจ้าหน้าปี 5% ปี 2551/52

(ราคารับจำนำข้าวเปลือกเจ้าหน้าปี สีเป็นข้าวสารชนิด 25% - 100% ต้นละ 10,800 - 12,000 บาท)

จังหวัดนครสวรรค์	9.30-9.50	6.70-6.80	9.30-9.50		
จังหวัดพิษณุโลก	9.20-9.30	6.50-6.70	9.20-9.30	9.20-9.30	
จังหวัดสุพรรณบุรี	8.70-9.50	6.80-6.90	9.40-9.50	10.40-10.50	+ 1.00
จังหวัดปทุมธานี	9.00-10.00	6.90-7.00	9.50-10.00	9.50-10.00	

ข้าวเปลือกหอมมะลิ ปี 2551/52 (ชนิดสีได้ต้นข้าว 36 กรัม)

○ (การรับจำนำข้าวเปลือกหอมมะลิ ชนิดสีได้ต้นข้าว 36-42 กรัม ต้นละ 14,400 - 15,000 บาท)

จังหวัดอุดรธานี	11.00-12.00	9.40-9.60	11.00-12.00	11.00-12.00	
จังหวัดสุรินทร์	13.00-13.30	9.40-9.50	13.00-13.10	13.00-13.10	
จังหวัดอุบลราชธานี	12.80-13.60		12.80-13.10	12.60-12.80	- 0.20 ถึง - 0.30

ข้าวเปลือกหอมจังหวัด ปี 2551/52 (ชนิดสีได้ต้นข้าว 36 กรัม)

(ราคารับจำนำข้าวเปลือกหอมจังหวัด ชนิดสีได้ต้นข้าว 36-42 กรัม ต้นละ 12,400 - 13,000 บาท)

จังหวัดนครสวรรค์	9.50-9.70		9.50-9.70	9.50-9.70	
จังหวัดพิษณุโลก	10.00-11.00		10.00-11.00	10.00-11.00	
จังหวัดพิจิตร	10.00-10.20		10.00-10.20	9.00-9.20	- 1.00
จังหวัดแพร่	11.60-12.10		11.60-12.10	11.30-11.80	- 0.30

ข้าวเปลือกหอมปทุมธานี ปี 2551/52 (ราคารับจำนำข้าวเปลือกหอมปทุมธานี ชนิดสีได้ต้นข้าว 36-42 กรัม ต้นละ 11,400 - 12,000 บาท)

○ (จังหวัดสุพรรณบุรี 9.00-10.00 7.20-7.40 9.50-10.00 **11.10-11.20** **+ 1.20 ถึง 1.60**)

ข้าวเปลือกเหนียวเมล็ดยาวหน้าปี ปี 2551/52

- สันป่าตอง

จังหวัดเชียงราย	5.10-6.90		6.40-6.90	6.40-6.90	
จังหวัดเชียงใหม่	5.40 - 5.80		5.40 - 5.80	5.40-5.80	

- กข.6

จังหวัดอุดรธานี	6.00-6.50	9.00-9.20	6.00-6.50	6.00-6.50	
จังหวัดกาฬสินธุ์	6.80-7.50		7.00-7.50	7.00-7.50	
จังหวัดขอนแก่น				6.00-6.50	

- กข.10

จังหวัดอุดรธานี	5.60-6.00		5.60-6.00	5.60-6.00	
-----------------	-----------	--	-----------	-----------	--

ข้าวเปลือกเหนียวเมล็ดสั้นหน้าปี (คละ) ปี 2551/52

จังหวัดอุดรธานี	5.30-5.70		5.30-5.70	5.30-5.70	
-----------------	-----------	--	-----------	-----------	--

ชนิด	สัปดาห์ก่อน ต่ำ-สูง	วันปีก่อน 24 พ.ย.50	วันก่อน 21 พ.ย. 51	วันนี้ 24 พ.ย. 51	เปรียบเทียบ วันนี้/วันก่อน
ข้าวสาร					
ข้าวขาว 100% ชั้น 2 (ใหม่)	18.40-18.60	11.40-11.45	18.40-18.50	18.40-18.50	
ข้าวขาว 5% (ใหม่)	17.40-17.80	11.20-11.25	17.40-17.50	17.50-17.60	+ 0.10
ปลายข้าว เอ.วัน .เลิศ	8.90-9.20	10.10-10.20	9.10-9.20	9.10-9.20	
- ข้าวใหม่	8.90-9.20	10.20-10.25	9.10-9.20	9.10-9.20	
ข้าวหนึ่ง 100%	18.00-18.30	11.95-12.00	18.20.18.30	18.20.18.30	
ปลายข้าวหนึ่ง เอ.วัน	8.50-8.60	7.95-8.00	8.50-8.60	8.50-8.60	
ข้าวหอมมะลิ 100% ชั้น 2	24.50-25.60	19.70-19.80	24.50-24.60	24.50-24.60	
- ข้าวใหม่	23.00-25.60	18.40-18.50	23.00-23.10	23.00-23.10	
ปลายข้าวหอมมะลิ	12.50-13.10	11.05-11.10	12.90-13.00	12.50-12.60	- 0.40
- ข้าวใหม่	12.50-13.10	11.20-11.25	12.90-13.00	12.50-12.60	- 0.40
ข้าวหอมจังหวัด	21.50-21.60	16.80-17.00	21.50-21.60	21.50-21.60	
ข้าวหอมปทุมธานี	21.40-22.60	12.70-13.30	21.40-21.50	21.40-21.50	
- ข้าวใหม่	21.40-22.60	13.00-13.50	21.40-21.50	21.40-21.50	
ปลายข้าวหอมปทุมธานี	9.90-10.60	10.50-10.60	10.50-10.60	10.80-10.90	+ 0.30
- ข้าวใหม่	9.90-10.60	10.55-10.60	10.50-10.60	10.80-10.90	+ 0.30
ข้าวเหนียว 10% เมล็ดยาว	12.70-13.30		13.20-13.30	13.20-13.30	
- ข้าวใหม่	13.40-13.90	16.90-17.00	13.80-13.90	13.80-13.90	
ปลายข้าวเหนียว เอ.วัน	9.50-10.10	12.00-12.20	10.00-10.10	10.00-10.10	
- ข้าวใหม่		11.50-11.70			
ข้าวขาว	6.90-7.60	7.20-7.30	7.50-7.60	7.50-7.60	
ข้าวสารขายปลีก					
ข้าวหอมมะลิ	32.00-32.66	24.66-25.33	30.00-32.66	30.00-32.66	
ข้าวขาว 100%	29.33-30.00	16.00-17.33	27.33-30.00	27.33-30.00	
ข้าวเหนียว 10% เมล็ดยาว	14.66-15.33	22.66-23.33	14.66-15.33	14.66-15.33	

สถานการณ์ทั่วไป

- ข้าวเปลือก ราคาข้าวเปลือกเจ้าหน้าปี และ ข้าวเปลือกหอมปทุมธานี จ.สุพรรณบุรี ราคาปรับตัวสูงขึ้นตามภาวะตลาด ส่วนข้าวเปลือกหอมมะลิ และ ข้าวเปลือกหอมจังหวัด ราคาปรับตัวลดลง สืบเนื่องจาก การขาดแคลนแรงงานและเครื่องจักร ทำให้การเก็บเกี่ยวข้าวล่าช้า ข้าวที่ได้จึงมีลักษณะแห้งกรอบและคุณภาพต่ำ โรงสีจึงชะลอการรับซื้อ
- ข้าวเปลือก ปริมาณซื้อขาย ณ ท่าข้าวลาดยาวจังหวัดนครสวรรค์และตลาดกลางสินค้าเกษตรจังหวัดพิษณุโลก เมื่อวันที่ 23 พฤศจิกายน 2551 มีปริมาณ 129 และ 68 เมตริกตัน ตามลำดับ
- ข้าวสาร ผู้ส่งออกที่ยังมีภาระส่งมอบข้าวต่างออกมาเสนอราคาปรับขึ้นสูง เพื่อให้ได้สินค้า ส่งผลให้ราคาข้าวขาว และ ปลายข้าวหอมปทุมธานี ปรับตัวสูงขึ้น ส่วน ปลายข้าวหอมมะลิ ราคาอ่อนตัวลงตามความต้องการของตลาด

ข้าวเปลือกภูมิภาค
ประจำวันที 24 พฤศจิกายน 2551

หน่วย: ตัน

ชนิด	สัปดาห์ก่อน	จันทร์	อังคาร	พุธ	พฤหัสบดี	ศุกร์	สัปดาห์นี้
	ต่ำ-สูง						ต่ำ-สูง

ข้าวเปลือกเจ้าหน้าปี ปี 2551/52

(ราคารับจำหน่ายข้าวเปลือกเจ้าหน้าปี สัปดาห์ก่อน 25% - 100% ตันละ 10,800 - 12,000 บาท)

จังหวัดนครสวรรค์	9300-9500	9300-9500 ✓ <small>(23 พ.ย. 51)</small>					9300-9500
จังหวัดพิษณุโลก	9200-9300	9200-9300 ✓					9200-9300
จังหวัดสุพรรณบุรี	8700-9500	10400-10500					10400-10500
จังหวัดปทุมธานี	9000-10000	9500-10000					9500-10000

ข้าวเปลือกหอมมะลิ ปี 2551/52 (สีได้ตันข้าว 36-42 กรัม)

(ราคารับจำหน่ายข้าวเปลือกหอมมะลิ ชนิดสีได้ตันข้าว 36 - 42 กรัม ตันละ 14,400 - 15,000 บาท)

จังหวัดอุดรธานี	11000-12000	11000-12000 ✓					11000-12000
จังหวัดสุรินทร์	13000-13300	13000-13100 ✓					13000-13100
จังหวัดอุบลราชธานี	12800-13600	12600-12800					12600-12800

ข้าวเปลือกหอมจังหวัด ปี 2551/52 (สีได้ตันข้าว 36 กรัม)

(ราคารับจำหน่ายข้าวเปลือกหอมจังหวัด ชนิดสีได้ตันข้าว 36 - 42 กรัม ตันละ 12,400 - 13,000 บาท)

จังหวัดนครสวรรค์	9500-9700	9500-9700					9500-9700
จังหวัดพิษณุโลก	10000-11000	10000-11000					10000-11000
จังหวัดพิจิตร	10000-10200	9000-9200					9000-9200
จังหวัดแพร่	11600-12100	11300-11800					11300-11800

ข้าวเปลือกหอมปทุมธานี ปี 2551/52

(ราคารับจำหน่ายข้าวเปลือกหอมปทุมธานี ชนิดสีได้ตันข้าว 36 - 42 กรัม ตันละ 11,400 - 12,000 บาท)

จังหวัดสุพรรณบุรี	9000-10000	11100-11200					11100-11200
-------------------	------------	--------------------	--	--	--	--	-------------

ข้าวเปลือกเหนียวเมล็ดยาวหน้าปี ปี 2551/52

(ราคารับจำหน่ายข้าวเปลือกเหนียว 10 % เมล็ดยาว ตันละ 10,000 บาท)

- สันปาดอง							
จังหวัดเชียงราย	5100-6900	6400-6900					6400-6900
จังหวัดเชียงใหม่	5400-5800	5400-5800					5400-5800
- กข. 6							
จังหวัดอุดรธานี	6000-6500	6000-6500 ✓					6000-6500
จังหวัดกาฬสินธุ์	6800-7500	7000-7500					7000-7500
จังหวัดขอนแก่น		6000-6500					6000-6500
- กข.10							
จังหวัดอุดรธานี	5600-6000	5600-6000					5600-6000

ข้าวเปลือกเหนียวเมล็ดสั้นหน้าปี (คละ) ปี 2551/52

(ราคารับจำหน่ายข้าวเปลือกเหนียว 10 % ชนิดคละ ตันละ 9,000 บาท)

จังหวัดอุดรธานี	5300-5700	5300-5700					5300-5700
-----------------	-----------	-----------	--	--	--	--	-----------

กรมการค้าภายใน

สำนักส่งเสริมการค้าสินค้าเกษตร

ราคาขายส่งข้าว ผลิตภัณฑ์ และกระสอบป่าน

ในตลาดกรุงเทพมหานคร

ประจำวันที่ 24 พฤศจิกายน 2551

ชนิด	สัปดาห์ก่อน ต่ำ-สูง	จันทร์	อังคาร	พุธ	พฤหัสบดี	ศุกร์	สัปดาห์นี้ ต่ำ-สูง
ขายส่งทั่วไป ความชื้นไม่เกิน 14% เป็นราคาตามตัวอย่างที่ผู้ส่งออกหรือผู้ค้าส่งรับซื้อจากโรงสีหรือซื้อผ่านนายหน้า (หยง) ที่ผู้ส่งออกรับซื้อด้วยเงินสด ไม่รวมกระสอบ (คำนวณราคาซื้อรวมกระสอบป่านชนิดบรรจุ 100 กก.หักด้วยราคากระสอบป่านใช้แล้วหนึ่งครั้ง) ส่งหน้าโรงเก็บข้าวของผู้ซื้อ							
ข้าวขาว 100% ชั้น 1	2040-2050	2040-2050					บาท/100 กก. 2040-2050
ข้าวใหม่	-	-					-
ข้าวขาว 100% ชั้น 2	1910-1920	1910-1920					1910-1920
ข้าวใหม่	1840-1860	1840-1850					1840-1850
ข้าวขาว 100% ชั้น 3	1890-1900	1890-1900					1890-1900
ข้าวใหม่	1820-1840	1820-1830					1820-1830
ข้าวขาว 5%	1850-1860	1850-1860					1850-1860
ข้าวใหม่	1740-1780	1750-1760					1750-1760
ข้าวขาว 10%	1840-1850	1840-1850					1840-1850
ข้าวใหม่	1660-1690	1670-1680					1670-1680
ข้าวขาว 15%	-	-					-
ข้าวใหม่	1560-1610	1570-1580					1570-1580
ข้าวขาว 25%	-	-					-
ข้าวใหม่	1460-1480	1460-1470					1460-1470
ปลายข้าวขาว เอ.วัน.เลิศ	890-920	910-920					910-920
ข้าวใหม่	890-920	910-920					910-920
ปลายข้าวขาว เอ.วัน.พิเศษ	850-880	870-880					870-880
ข้าวใหม่	850-880	870-880					870-880
ปลายข้าวขาว ซี.วัน*	800-820	810-820					810-820
ข้าวเหนียว กข. 6	1390-1400	1390-1400					1390-1400
ข้าวใหม่	-	-					-
ข้าวเหนียว 10% เมล็ดยาว	1270-1330	1320-1330					1320-1330
ข้าวใหม่	1340-1390	1380-1390					1380-1390
ข้าวเหนียว 10% เมล็ดสั้น	1190-1230	1220-1230					1220-1230
ข้าวใหม่	-	-					-
ปลายข้าวเหนียว เอ.วัน	950-1010	1000-1010					1000-1010
ข้าวใหม่	-	-					-
ข้าวหนึ่ง 100%	1800-1830	1820-1830					1820-1830
ข้าวหนึ่ง 5%	1750-1760	1750-1760					1750-1760
ปลายข้าวหนึ่ง เอ.วัน	850-860	850-860					850-860
ข้าวหอมมะลิ							
100% ชั้น 1	2500-2660	2500-2510					2500-2510
ข้าวใหม่	2350-2660	2350-2360					2350-2360
100% ชั้น 2	2450-2560	2450-2460					2450-2460
ข้าวใหม่	2300-2560	2300-2310					2300-2310
ปลายข้าวหอมมะลิ	1250-1310	1250-1260					1250-1260
ข้าวใหม่	1250-1310	1250-1260					1250-1260
ข้าวหอมจังหวัด	2150-2160	2150-2160					2150-2160
ข้าวหอมปทุมธานี	2140-2260	2140-2150					2140-2150
ข้าวใหม่	2140-2260	2140-2150					2140-2150
ปลายข้าวหอมปทุมธานี	990-1060	1080-1090					1080-1090
ข้าวใหม่	990-1060	1080-1090					1080-1090

หมายเหตุ * ปลายข้าวขาว ซี.วัน. เป็นราคาที่ใช้ในการคำนวณอัตราส่งมอบตามโครงการรับจำนำข้าวเปลือก

* ราคาข้าวหอมมะลิใหม่เป็นข้าว ปี 2551/52

(24 พฤศจิกายน 2551)

ชนิด	สัปดาห์ก่อน ต่ำ-สูง	จันทร์	อังคาร	พุธ	พฤหัสบดี	ศุกร์	สัปดาห์นี้ ต่ำ-สูง
ข้าวขาว	ราคาเงินสดไม่รวมกระสอบ ส่งมอบหน้าโรงเก็บข้าวของผู้ซื้อ						บาท/100 กก.
ขาว	690-760	750-760					750-760
นึ่ง	830-860	850-860					850-860
สกัด	520-630	620-630					620-630
กล้อง	100-110	100-110					100-110
ข้าวสาร							
(ขายส่งให้ร้านขายปลีก)							
ข้าวสารเจ้า	บาท/100 กก.						
100% (ข้าวหอม)	2750-2800	2750-2800					2750-2800
ข้าวใหม่	2750-2800	2750-2800					2750-2800
100%	2200-2250	2200-2250					2200-2250
ข้าวใหม่	2200-2250	2200-2250					2200-2250
5%	2150-2200	2150-2200					2150-2200
ข้าวใหม่	2150-2200	2150-2200					2150-2200
ข้าวสารเหนียว							
สันป่าตอง (เขี้ยวงู)							
100%	1800-1850	1800-1850					1800-1850
5%	1400-1450	1400-1450					1400-1450
ข้าวสารเหนียว							
10% เมล็ดยาว	1150-1200	1150-1200					1150-1200
10% เมล็ดสั้น	1050-1100	1050-1100					1050-1100
ผลิตภัณฑ์ข้าว	ราคาเงินสด (กล้องละ 10 กิโลกรัม)						
แป้งข้าว	บาท/3 กล้อง						
เจ้าไม่น้ำ(3กล้อง)	730-740	730-740					730-740
เหนียวไม่น้ำ(3กล้อง)	805-810	805-810					805-810
กระสอบป่าน (ทอใน)	บาท/1 ใบ (ป) ขนาด 29 นิ้ว x 43 นิ้ว ราคาเงินสดส่งมอบถึงร้านผู้ซื้อ						
ใหม่	44.00-45.00	44.00-45.00					44.00-45.00
ใช้แล้ว -ไม่มีตรา	30.00 - 31.00	30.00 - 31.00					30.00 - 31.00
- มีตรา	20.00 - 22.00	20.00 - 22.00					20.00 - 22.00

ราคาขายปลีกข้าวสารในตลาดกรุงเทพ ฯ
 ประจำวันที่ 24 พฤศจิกายน 2551

บาท/15 กก.

ชนิด	สัปดาห์ก่อน	จันทร์	อังคาร	พุธ	พฤหัสบดี	ศุกร์	สัปดาห์นี้
	ต่ำ-สูง						ต่ำ-สูง

100% (ข้าวหอม)

ร้านค้าปลีกทั่วไป	480-490	480-490					480-490
ข้าวใหม่	450-460	450-460					450-460

ข้าวสารเจ้า 100%

ร้านค้าปลีกทั่วไป	440-450	440-450					440-450
ข้าวใหม่	410-420	410-420					410-420

ข้าวสารเจ้า 5%

ร้านค้าปลีกทั่วไป	380-390	380-390					380-390
ข้าวใหม่	350-360	350-360					350-360

ข้าวสารเหนียว

สันป่าตอง (เขี้ยววง)

100%	330-340	330-340					330-340
5%	280-290	280-290					280-290
10% เมล็ดยาว	220-230	220-230					220-230
10% เมล็ดสั้น	180-190	180-190					180-190

กรมการค้าภายใน


สำนักส่งเสริมการค้าสินค้าเกษตร

โทร. 0 2547 5400

สถานการณ์ทั่วไป

- ข้าวเปลือก ราคาข้าวเปลือกเจ้าหน้าปี และ ข้าวเปลือกหอมปทุมธานี จ.สุพรรณบุรี ราคาปรับตัวสูงขึ้น ตามภาวะตลาด ส่วนข้าวเปลือกหอมมะลิ และ ข้าวเปลือกหอมจังหวัด ราคาปรับตัวลดลง สืบเนื่องจาก การขาดแคลนแรงงาน และเครื่องจักร ทำให้การเก็บเกี่ยวข้าวล่าช้า ข้าวที่ได้จึงมีลักษณะแห้งกรอบและคุณภาพต่ำ โรงสีจึงชะลอการรับซื้อ

- ข้าวสาร ผู้ส่งออกที่ยังมีภาระส่งมอบข้าวต่างออกมาเสนอราคาปรับขึ้นสูง เพื่อให้ได้สินค้า ส่งผลให้ ราคาข้าวขาว และ ปลายข้าวหอมปทุมธานี ปรับตัวสูงขึ้น ส่วน ปลายข้าวหอมมะลิ ราคาอ่อนตัวลงตามความต้องการของตลาด



.....

ผู้รายงาน

(นางประทุม กษมาประพทธิ)

ราคาข้าวสารขายส่งในตลาดกรุงเทพฯ ณ โกดังผู้ส่งออก (ความชื้นไม่เกิน 14%)

ชนิด	2551 ต.ค.	พฤศจิกายน 2551																			วันที่ ปีก่อน 24 พ.ย.50		
		เฉลี่ย	3	4	5	6	7	10	11	12	13	14	17	18	19	20	21	24	25	26		27	28
ข้าวขาว 100% ชั้น 2	2165	1915	1915	1915	1915	1915	1915	1915	1915	1915	1915	1915	1915	1915	1915	1915	1915	1915					1315
ข้าวใหม่	1959	1798	1705	1705	1705	1755	1785	1785	1785	1815	1805	1845	1855	1845	1845	1845	1845	1845					1143
ข้าวขาว 5%	2105	1855	1855	1855	1855	1855	1855	1855	1855	1855	1855	1855	1855	1855	1855	1855	1855	1855					1255
ข้าวใหม่	1818	1707	1605	1605	1605	1655	1685	1705	1705	1745	1735	1755	1775	1745	1745	1745	1745	1755					1123
ปลายข้าวขาวเอวันเลิศ	985	883	895	855	855	855	865	865	865	865	865	895	895	905	905	915	915	915					1015
ข้าวใหม่	985	883	895	855	855	855	865	865	865	865	865	895	895	905	905	915	915	915					1023
ปลายข้าวขาว ซีวัน	861	809	825	805	805	805	805	805	805	805	805	805	805	815	815	815	815	815					873
ข้าวใหม่ 100%	1892	1757	1695	1695	1705	1705	1705	1705	1705	1745	1755	1805	1805	1805	1805	1825	1825	1825					1198
ปลายข้าวใหม่ เอ.วัน	995	873	995	995	855	855	855	855	855	855	855	855	855	855	855	855	855	855					798
ข้าวหอมมะลิ 100% ชั้น 2	2434	2471	2425	2425	2425	2425	2425	2425	2425	2425	2455	2555	2555	2555	2555	2555	2455	2455					1975
ข้าวใหม่		-	2175	2175	2175	2175	2175	2295	2295	2305	2395	2495	2555	2555	2505	2455	2305	2305					1845
ปลายข้าวหอมมะลิ	1795	1413	1795	1705	1705	1705	1705	1255	1255	1255	1255	1255	1255	1305	1305	1305	1295	1255					1108
ข้าวใหม่		-	1705	1505	1505	1505	1295	1255	1255	1255	1255	1255	1255	1305	1305	1305	1295	1255					1123
ข้าวหอมปทุมธานี	2231	2095	2005	1845	1845	1845	2005	2045	2145	2145	2195	2195	2195	2255	2255	2255	2145	2145					1300
ข้าวใหม่		-	1505	1845	1845	1845	2005	2045	2145	2145	2195	2195	2195	2255	2255	2255	2145	2145					1325
ปลายข้าวหอมปทุมธานี	1560	1127	1505	1155	1155	1155	1155	1255	1255	1255	995	995	995	1005	1005	1005	1055	1085					1055
ข้าวใหม่		-	1155	1155	1155	1155	1155	1255	1255	1255	995	995	995	1005	1005	1005	1055	1085					1058
ข้าวเหนียว ก.ข 6	1441	1395	1395	1395	1395	1395	1395	1395	1395	1395	1395	1395	1395	1395	1395	1395	1395	1395					
ข้าวใหม่		-	-	-	-	-	-	-	-	-	-	-	-	-	-	-	-	-					1895
ข้าวเหนียว 10% เมล็ดยาว	1364	1291	1275	1275	1275	1275	1275	1275	1275	1275	1275	1275	1275	1325	1325	1325	1325	1325					
ข้าวใหม่		-	-	-	-	-	-	1305	1305	1305	1305	1345	1345	1385	1385	1385	1385	1385					1695
ข้าวเหนียว 10% เมล็ดสั้น	1267	1204	1195	1195	1195	1195	1195	1195	1195	1195	1195	1195	1195	1225	1225	1225	1225	1225					
ข้าวใหม่		-	-	-	-	-	-	-	-	-	-	-	-	-	-	-	-	-					1650
ปลายข้าวเหนียว เอ.วัน	1021	929	855	855	895	895	895	895	895	895	895	895	895	905	955	1005	1005	1005					1210
ข้าวใหม่		-	-	-	-	-	-	-	-	-	-	-	-	-	-	-	-	-					1160
รำข้าวขาว	589	686	645	645	645	645	645	645	645	645	645	645	695	695	755	755	755	755					725

ข้าวเปลือกเจ้าหน้าปี 5% ปี 2551/52

แหล่งราคา	2551	พฤศจิกายน 2551																							
	ต.ค.	เฉลี่ย	3	4	5	6	7	10	11	12	13	14	16	17	18	19	20	21	23	24	25	26	27	28	
ตลาดกลางท่าข้าวลาดยาว	10577	9400	9400	9400	9400	9400	9400	9400	9400	9400	9400	9400	9400	9400	9400	9400	9400	9400	9400	9400	9400	9400	9400	9400	9400
จังหวัดพิษณุโลก		9250	9250	9250	9250	9250	9250	9250	9250	9250	9250	9250	9250	9250	9250	9250	9250	9250	9250	9250	9250	9250	9250	9250	9250
จังหวัดสุพรรณบุรี		9156.3	9150	9150	8850	8850	8850	8850	8850	8850	8850	8850	8850	8850	9450	9450	9450	9450	9450	9450	9450	9450	9450	9450	10450
จังหวัดปทุมธานี		9343.8	9250	9250	9250	9250	9250	9250	9250	9250	9250	9250	9250	9250	9250	9250	9250	9750	9750	9750	9750	9750	9750	9750	9750
เฉลี่ย		9287.5	9263	9263	9263	9188	9188	9188	9188	9188	9188	9188	9188	9400	9188	9338	9338	9463	9463	9400	9817	9817	9817	9817	9817
			ราคารับจำนำ ต้นละ 11,800 บาท																						

ข้าวเปลือกเจ้าหน้าปี 25% ปี 2551/52

แหล่งราคา	2551	พฤศจิกายน 2551																							
	ต.ค.	เฉลี่ย	3	4	5	6	7	10	11	12	13	14	16	17	18	19	20	21	23	24	25	26	27	28	
ตลาดกลางท่าข้าวลาดยาว	9227	8400	8400	8400	8400	8400	8400	8400	8400	8400	8400	8400	8400	8400	8400	8400	8400	8400	8400	8400	8400	8400	8400	8400	8400
จังหวัดพิษณุโลก																									
จังหวัดสุพรรณบุรี																									
จังหวัดปทุมธานี								7750	7750	7750	7750	7750	7750	7750	7750	7750	7750	7750	7750	7750	8250	8250	8250	8250	8250
เฉลี่ย		8400	8400	8400	8400	8400	8075	8075	8075	8075	8075	8075	8075	8075	8075	8075	8075	8075	8075	8325	8325	8325	8325	8325	8250
			ราคารับจำนำ ต้นละ 10,800 บาท																						

ข้าวเปลือกหอมมะลิ ปี 2551/52

หน่วย บาท/ตัน

แหล่งราคา	2551	พฤศจิกายน 2551																				
		เฉลี่ย	3	4	5	6	7	10	11	12	13	14	17	18	19	20	21	24	25	26	27	28
จังหวัดอุตรธานี	12825	10775	10500	10500	10150	10150	10150	10150	10150	10150	10750	10750	11500	11500	11500	11500	11500	11500				
จังหวัดสุรินทร์	14473	11391	9250	9250	9400	9400	9400	9850	10250	12150	12150	12650	13050	13050	13250	13050	13050					
จังหวัดอุบลราชธานี		13200												13450	13450	13450	12950	12700				
เฉลี่ย	13649	11789	9875	9875	9775	9775	9775	10000	10200	11150	11450	11700	12275	12667	12733	12667	12500	12417				
			ราคาปรับจํานำ ชนิดสีได้ต้นข้าว 36-42 กรัม 14,400 - 15,000 บาท/ตัน																			

ข้าวเปลือกเหนียว เมล็ดยาวหน้าปี ปี 2551/52

สันป่าตอง

แหล่งราคา	2551	พฤศจิกายน 2551																				
		เฉลี่ย	3	4	5	6	7	10	11	12	13	14	17	18	19	20	21	24	25	26	27	28
จังหวัดเชียงราย		5553	5750	5750	5750	5300	5300	5300	5300	5300	5300	5300	5300	5300	5300	5300	5300	6650	6650			
จังหวัดเชียงใหม่		5600	5600	5600	5600	5600	5600	5600	5600	5600	5600	5600	5600	5600	5600	5600	5600	5600	5600			
เฉลี่ย		5577	5675	5675	5675	5450	5450	5450	5450	5450	5450	5450	5450	5450	5450	5450	5450	6125	6125			
			ราคาปรับจํานำ ต้นละ 10,000 บาท																			

ข้าวเปลือกเหนียว เมล็ดยาวนาปี ปี 2551/52

กข. 6

แหล่งราคา	2551	พฤศจิกายน																						
		เฉลี่ย	3	4	5	6	7	10	11	12	13	14	17	18	19	20	21	24	25	26	27	28		
จังหวัดอุดรธานี		5675	5500	5500	5200	5200	5200	5200	5200	5200	5200	5550	5550	6250	6250	6250	6250	6250	6250					
จังหวัดกาฬสินธุ์		7192												6900	7250	7250	7250	7250	7250					
จังหวัดขอนแก่น																							6250	
เฉลี่ย		6433	5500	5500	5200	5200	5200	5200	5200	5200	5200	5550	5550	6575	6750	6750	6750	6750	6750	6583				

ข้าวเปลือกเหนียว เมล็ดยาวนาปี ปี 2551/52

กข. 10

หน่วย บาท/ตัน

แหล่งราคา	2551	พฤศจิกายน																						
		เฉลี่ย	3	4	5	6	7	10	11	12	13	14	17	18	19	20	21	24	25	26	27	28		
จังหวัดอุดรธานี		5439	5400	5400	5050	5050	5050	5125	5125	5125	5450	5450	5800	5800	5800	5800	5800	5800	5800					
เฉลี่ย		5439	5400	5400	5050	5050	5050	5125	5125	5125	5450	5450	5800	5800	5800	5800	5800	5800	5800	5800				

ข้าวเปลือกเหนียว ชนิดละเอียด ปี 2551/52

แหล่งราคา	2551	พฤศจิกายน 2551																				
		เฉลี่ย	3	4	5	6	7	10	11	12	13	14	17	18	19	20	21	24	25	26	27	28
จังหวัดอุดรธานี		5244	5150	5150	5050	5050	5050	5050	5050	5050	5150	5150	5500	5500	5500	5500	5500	5500	5500	5500	5500	5500
เฉลี่ย		5244	5150	5150	5050	5050	5050	5050	5050	5050	5150	5150	5500	5500	5500	5500	5500	5500	5500	5500	5500	5500
ราคารับจํานำ ต้นละ 9,000 บาท																						

ราคาข้าวสารบรรจุถุงที่ห้างสรรพสินค้าจำหน่าย

ประจำวันที่ 24 พฤศจิกายน 2551

บาท / ถุง

ชนิด	หน่วย	ราคา หน้าถุง	ท็อป	ตั้งฮั่วเสง	สหกรณ์กรุงเทพ	เทสโก	บิ๊กซี	คาร์ฟูร์	แมคโคร
ข้าวหอมมะลิ 100%									
บัวทิพย์	5 กก.	230				191			
สุรินทร์ทิพย์	5 กก.	280	229	214	216				
หงษ์ทอง (แดง)	5 กก.	250	195 *	204	199	193	195	189	190
(ใหม่)	5.2 กก.	280	215 *	215	211		210	209	205
มาบุญครอง (แดง)	5 กก.	250	199 *	199	199	184 *	184	195	195
มาบุญครอง (เขียว)	5 กก.	230			(180)180		187	179	195
เกษตร (แดง)	5 กก.	220	189	183	193		179	175 *	
เกษตร (เขียว)	5 กก.	210	169 *	178	187	177 *	175 *	169 *	166
เบญจรงค์	5 กก.	280	189 *	197		178	195		165
ฉัตรทอง (แดง)	5 กก.	255	(235)225		196		(235) 189	(235)198	
ฉัตรอุบล (เหลือง)	5 กก.	200	195	169	188		(250)169	182	179
ฉัตรเพชร	5 กก.	230	(210) 205					192	
แสนดี (ถิ่นสยาม)	5 กก.	250	179 *		186	179	181	169 *	170
ทุ่งกุลา	5 กก.	300	259	223	241		(250)190*	230	235
ปิ่นเงินเพชร	5 กก.	300	180				160 *	165*	
ไทไท(หอมมะลิอินทรีย์)	5 กก.	300	(250) 239	233					
โคโค	5 กก.	230	189						
ดอกบัว	5 กก.	230	185 *			115 *	185	175	
เทสโก้(สีทอง)	5 กก.	230				183			
อิมทิพย์ (กินรี)	5 กก.	250	161 *		172	161	215	169*	160
เพื่อนไทย	5 กก.								
# ท็อป	5 กก.	220	(230) 169 *						
ช้างทิพย์	4 กก.	240	215	199		199 *		207	200
ปทุมทอง	5 กก.	220	199						
ชามทอง	5 กก.	250	172 *						
พนมรุ้ง	5 กก.	230		182	186	189 *	169*		
ภูรุ้ง	5 กก.	215							168
ศรีเมือง	5 กก.	250	185 *						
เอโร่(แดง)	5 กก.	230							149*
เอโร่(เงิน)	5 กก.	250							156
ส.เขมราชู	5 กก.	280		196	195				
บัวทอง (แดง)	5 กก.	220	177	168				187	155
เก็กฮวย	5 กก.	300			217				
บัณฑิตน้อย	5 กก.	230			173				
บิ๊กซี	5 กก.	250					149		
คาร์ฟูร์	5 กก.							149 *	
ข้าวหอมมะลิ 5%									
หงษ์ทอง (เขียว)	5 กก.	230	210	194	190		195	192	
ฉลาดชิม	5 กก.	180						155	
เอโร่	5 กก.	240							173
เบญจรงค์	5 กก.	180							
เกษตร	5 กก.	230	185						170

ชนิด	หน่วย	ราคา หน้าถุง	ท็อป	ตั้งฮั่วเส็ง	สหกรณ์กรุงเทพ	เทสโก้	บิกซี	คาร์ฟูร์	แมคโคร
ข้าวหอมมะลิ 10%									
สุพรรณหงส์ (แดง)	5 กก.	280	185 *			149 *	182		165
เซฟ	5 กก.	210	169 *						
หงษ์ทอง (ส้ม)	5 กก.	210	185 *	172	193		180	179	
เกษตร (ม่วง)	5 กก.	200		167			170	167	
# อิมทิพย์ (เขียว)	5 กก.	240	193			180			
# คุ่มคำ	5 กก.	185				158			
ข้าวหอมปทุมธานี 100%									
ฉัตร(ม่วง)	5 กก.	195						179	170
มานูญครอง	5 กก.	230		189	209	185	187	180	
ดอกบัว	5 กก.	210				169 *		165	
หงษ์ทอง (ส้ม)	5 กก.	240	179 *	173	214		187 *	188	
เทสโก้(เทา)	5 กก.	200				175			
ปทุมทิพย์	5 กก.	280					182		
เอโร่	5 กก.	230							164
ผสม (ข้าวหอมมะลิและข้าวขาว)									
แสนดี (เขียว)	5 กก.	220						157	149
มานูญครอง (ชมพู)	5 กก.	220		182	203			175	
# ชวานาไทย	5 กก.	250	(250) 180 *						
# สุพรรณหงส์	5 กก.					139			
# ฉัตร (ส้ม)	5 กก.	195	172	156	164	160	160	157	155
# ฉัตรอรุณ(เขียว)	5 กก.	175				155	155	149	(165) 150
# ไว่กิ่ง(เขียว)	5 กก.	220						164	175
เกษตร(เขียวอ่อน)	5 กก.	190		173		166*	160	158	154
TESCO (เขียว)	5 กก.	220				166	160		
ปิ่นเงิน	5 กก.	300	179				160	182	153
เอโร่	5 กก.	220							173
พระพิรุณ	5 กก.	300					128 *		
คาร์ฟูร์ (เขียวเข้ม)	5 กก.							169	
บัวทอง(เขียว)	5 กก.	180	159				139	139	135
บัวทอง(ฟ้า)	5 กก.	200		157			165	149*	145
มิตรภาพ (เขียว)	5 กก.	260		162		167			150
ข้าวหอมมะลิและข้าวมันญี่ปุ่น									
ธัญญทิพย์	5 กก.	300	255	223	241				235
ธัญญทิพย์	2 กก.	130	109	89	107				
ดอกมะลิ	2 กก.	100	95		85				
ท็อป	2 กก.	95	92						
เบญจรงค์	5 กก.	280							
เนเจอร์ โชน	1.4 กก.	150	112			104			
ข้าวเหนียว									
ธัญญทิพย์	1 กก.	45	45	44.50					
เทสโก้	5 กก.	180				132 *			
บัวทิพย์	5 กก.	160				119	129		
แสนดี	5 กก.	180						136	117
คาร์ฟูร์	5 กก.							145	
บิกซี	5 กก.	160					125		
เอโร่	5 กก.	180							125
ฉัตร	5 กก.	185					(140) 99 *		119

ชนิด	หน่วย	ราคา หน้าถุง	ท็อป	ตั้งอ้วแสง	สหกรณ์กรุงเทพ	เทสโก้	บิกซี	คาร์ฟูร์	แมคโคร
ข้าวกล้องหอมมะลิ 100 %									
คูนค่า	5 กก.					159			
เทสโก้	5 กก.	200				173*			
อิมทิพย์	5 กก.	250							185
เอโร่	5 กก.	250							174
ธัญญทิพย์	5 กก.	300	255	223	241				235
แสนดี	5 กก.	250							183
TOPS	2 กก.	90	85						
เบญจรงค์	2 กก.	120		80		89	89		
ดอกบัว	2 กก.		90			76			
เนเจอร์โซน	1.4 กก.	150	112			112			
กฟผ	2 กก.	80	73			80			
# เกรทหาเวสต์	2 กก.	180	127			130			
มาบุญครอง	2 กก.	100	95 *	99	97	96	92	100	
ไทไท	2 กก.	160	105	129		111			
# ดอกมะลิ	2 กก.	100	95		85				
# หงษ์ทอง	2.5 กก.	120	(110) 115 *	99	99	99	109	107	
เทสโก้	2 กก.	90				85			
ข้าวขาว 100%									
สุพรรณหงส์	5 กก.						173		
มิตรภาพ	5 กก.	230		141.00			138		
ดอกบัว	5 กก.	190	179 *			135*		155	
โคโค	5 กก.	180	152						
หงส์ทอง (น้ำเงิน)	5 กก.	230		169.00	177		175 *	175	
เพื่อนไทย	5 กก.								
เกษตร(น้ำเงิน)	5 กก.	180	160 *	161	167		158	139 *	
เบญจรงค์	5 กก.	220		147			(180)158		127
ทาสโก้ (น้ำเงิน)	5 กก.	230				131 *			
ปิ่นเงิน	5 กก.						(180)139	160	129
แสนดี	5 กก.	230	170 *		169	(220) 129 *	159 *	159 *	159
พระพิรุณ	5 กก.	250					(170)145		
ไวคิง	5 กก.	220						149	152
มาบุญครอง (ฟ้า)	5 กก.	220	180	150	167	169	175	169	
มาบุญครอง (น้ำเงิน)	5 กก.	200							165
พนมรุ้ง	5 กก.	210		160	167	165			
เอโร่	5 กก.	230							147
บิกซี	5 กก.	230					159		
อิมทิพย์	5 กก.	220	180					129*	
ข้าวขาว 5%									
โคโค	5 กก.	180	152						
เอโร่	5 กก.	220							153
แสนดี	5 กก.	220						129	152
บัณฑิตน้อย	5 กก.	170			147				
ช้างคู่โลก	5 กก.	170			147				
ฉัตร(น้ำเงิน)	5 กก.	190			163			157	149
ธัญญรักษ์	5 กก.	160			145				

ชนิด	หน่วย	ราคา หน้าถุง	ที่อป	ตั้งฮั่วเสง	สหกรณ์กรุงเทพ	เทสโก	บิกซี	คาร์ฟูร์	แมคโคร
ข้าวขาว 10%									
คาร์ฟูร์								169	
ชานาไทย	5 กก.	250	140 *						(160) 125
ปทุมทิพย์	5 กก.	230					168		128
เซฟแพค	5 กก.								178
ที่อปส์	5 กก.	190	169 *						
ข้าวขาว 25%									
เฟิร์สทไฟรซ์	5 กก.								
ภัตรา	5 กก.	160					155		
ข้าว(อื่น ๆ)									
เซฟแพค (ขย 35%)	5 กก.	180							182
คาร์ฟูร์ (ขย 35 %)	5 กก.							145	
กลีกรไทย (ขย 35%)	5 กก.	220					142		
คุ้มค่า (ขย. 35 %)	5 กก.	150				133			
หงษ์ทอง (ข้าวสังข์หยด)	2 กก.	95	77 *	75			81	83	

* จัดรายการพิเศษ

กรมการค้าภายใน สำนักงานส่งเสริมการค้าสินค้าเกษตร โทร 02 5475400

ราคาขายปลีกข้าวสารร้านค้าทั่วไปในตลาดกรุงเทพฯ

ประจำวันที่ 24 พฤศจิกายน 2551

หน่วย : บาท

ชนิด	หน่วย	ราคาหน้าถุง	ราคาจำหน่าย
บรรจุถุง			
-ข้าวหอมมะลิ 100%			
หงษ์ทอง	5 กก.	250	210
-ข้าวขาว 100%			
มาบุญครอง	5 กก.	220	185
ข้าวตวง (ถัง)			
-ข้าวหอมมะลิ			
ส้มโอ	1 กก. /15 กก.		34-36/500-530
แสนดี	1 กก. /15 กก.		34-35/500-510
สามงู	1 กก. /15 กก.		34-35/500-510
เก้าใบโพธิ์	1 กก. /15 กก.		30-32/450-480
ดวงใจ	1 กก. /15 กก.		33-35/480-520
อื่น ๆ	1 กก. /15 กก.		29-30/420-440
-ข้าวขาว 100%			
กำไล	1 กก. /15 กก.		28-30/420-440
สถานี	1 กก. /15 กก.		28/410
กึ่งมังกร	1 กก. /15 กก.		28-30/420-440
เพชรคู่	1 กก. /15 กก.		29/430
นกกนางแอ่น	1 กก. /15 กก.		30/440
บัวชมพู	1 กก. /15 กก.		28-30/420-440
ตราลูกโลกคู่	1 กก. /15 กก.		28-29/410-430
แสนดี	1 กก. /15 กก.		29-30/420-440
ไวกิ่ง	1 กก. /15 กก.		27-29/390-430
เรื่องไทย	1 กก. /15 กก.		27-28/390-410
อื่น ๆ	1 กก. /15 กก.		27-29/390-420

รายงานการติดตามภาวะตลาด "ปาล์มน้ำมัน และน้ำมันปาล์ม" ในกรุงเทพมหานคร


f: ราคาปาล์ม/ลิตร

ประจำวันที่ 24 พฤศจิกายน 2551

รายการ	หน่วย	ราคาขายส่ง			+ เพิ่มขึ้น - ลดลง	ภาวะการค้า
		ราคาวันปีก่อน	ราคาวันก่อน	ราคาวันนี้		
		24 พ.ย. 50	21 พ.ย. 51	24 พ.ย. 51		
ผลปาล์มทะเลลาย (ราคาโรงสกัดรับซื้อ)						
คุณภาพ เบอร์เซนต์น้ำมัน (คละ)	บาท/กก.	4.60 - 5.25	2.50 - 3.10	2.70 - 3.40	+0.20ถึง0.30	<p>ผลปาล์มทะเลลาย</p> <p>ปริมาณผลปาล์มมือออกสู่ตลาดลดลง ด้วยเป็นช่วงปลายฤดูผลปาล์มจึงมีน้อย โรงสกัดจึงปรับราคารับซื้อสูงขึ้น อีกทั้งมีความชัดเจนในการรับซื้อผลปาล์ม ตามโครงการแทรกแซงฯ ซึ่งคาดว่าจะดำเนินการรับซื้อผลปาล์มได้ภายในสัปดาห์นี้</p> <p>น้ำมันปาล์มดิบ น้ำมันปาล์มบริสุทธิ์และน้ำมันปาล์มสำเร็จรูปราคาสูงขึ้น นอกจากผลปาล์มจะมีราคาสูงแล้ว การซื้อขายน้ำมันปาล์มดิบมีการเสนอราคาจำหน่ายสูงขึ้น ที่ กก.ละ 21.00 บาท แต่ยังไม่มีการซื้อขายมีการต่อรองราคากันที่ กก.ละ 20.00 บาท เป็นส่วนใหญ่ โรงงานสกัดจึงปรับราคาจำหน่ายสูงขึ้น เป็นผลให้โรงกลั่นปรับราคาน้ำมันปาล์มสำเร็จรูปสูงขึ้นตามไปด้วย อีกทั้งช่วงนี้มีการแข่งขันทางการตลาด โดยจัดรายการส่งเสริมการขายแก่ยี่ปัว ซึ่งภาวะตลาดโดยรวมยังไม่คล่องตัว</p> <p>ส่วนความเคลื่อนไหวของโครงการแทรกแซงตลาดน้ำมันปาล์ม หลังจากที่ได้มีการประชุมเมื่อวันที่ 22 พ.ย.51 เพื่อหาหลักเกณฑ์ทางปฏิบัติแล้ว คาดว่าจะดำเนินการต่อไปได้ภายในสัปดาห์นี้</p>
- จ.กระบี่	บาท/กก.	5.00 - 5.15	2.80 - 3.00	3.00 - 3.20	+0.20	
- จ.สุราษฎร์ธานี	บาท/กก.	4.90 - 5.10	2.70 - 3.00	2.80 - 3.00	+0.10	
- จ.ชุมพร	บาท/กก.	4.90 - 5.05	2.80 - 3.10	3.00 - 3.40	+0.20ถึง0.30	
- จ.ตรัง	บาท/กก.	5.15 - 5.25	2.80 - 3.00	3.00 - 3.35	+0.20ถึง0.35	
- จ.สตูล	บาท/กก.	4.60 - 4.80	2.50 - 2.70	2.70 - 2.90	+0.20	
คุณภาพ เบอร์เซนต์น้ำมัน (15%)	บาท/กก.	4.41 - 5.10	2.47 - 2.80	2.55 - 3.10	+0.08 ถึง 0.30	
- จ.กระบี่	บาท/กก.	4.50	2.70	2.80	+0.10	
- จ.สุราษฎร์ธานี	บาท/กก.	4.41	2.47	2.55	+0.08	
- จ.ชุมพร	บาท/กก.	4.60	2.70	2.80	+0.10	
- จ.ตรัง	บาท/กก.	5.10	2.80	3.10	+0.30	
- จ.สตูล	บาท/กก.	4.60	2.50	2.70	+0.20	
คุณภาพ เบอร์เซนต์น้ำมัน (17%)	บาท/กก.	4.80 - 5.25	2.70 - 3.10	2.90 - 3.40	+0.20ถึง0.30	
- จ.กระบี่	บาท/กก.	5.15	3.00	3.20	+0.20	
- จ.สุราษฎร์ธานี	บาท/กก.	5.10	3.00	3.00		
- จ.ชุมพร	บาท/กก.	5.05	3.10	3.40	+0.30	
- จ.ตรัง	บาท/กก.	5.25	3.00	3.30	+0.30	
- จ.สตูล	บาท/กก.	4.80	2.70	2.90	+0.20	
ผลปาล์มร่วง จ.ชุมพร	บาท/กก.	6.60 - 6.90	4.30 - 4.80	4.30 - 4.80		
น้ำมันปาล์มดิบ (ราคาซื้อขายทั่วไปส่งมอบถึงผู้ซื้อ)						
- เกรด A (น้ำมันจากเปลือก)	บาท/กก.	29.75 - 30.00	19.00 - 19.50	20.00 - 20.25	+0.75ถึง1.00	
- เกรด B (น้ำมันรวม)	บาท/กก.	28.75 - 29.00	18.00 - 18.50	19.00 - 19.25	+0.75ถึง1.00	
น้ำมันเมล็ดในปาล์มดิบ	บาท/กก.	32.25 - 33.00	21.00 - 21.50	21.00 - 21.50		

รายการ	หน่วย	ราคาขายส่ง			+ เพิ่มขึ้น - ลดลง	ภาวะการค้า
		ราคาวันหนึ่งปีก่อน	ราคาวันก่อน	ราคาวันนี้		
		24 พ.ย. 50	21 พ.ย. 51	24 พ.ย. 51		
น้ำมันปาล์มบริสุทธิ์ *(ราคาซื้อขายทั่วไปส่งมอบถึงผู้ซื้อ)						
- โอเลอิน	บาท/กก.	35.25 - 35.63	28.90 - 29.64	30.02 - 30.39	+0.75 ถึง 1.12	
- สเตอริน	บาท/กก.	28.25 - 28.50	14.00 - 15.00	14.00 - 15.00		
น้ำมันปาล์มสำเร็จรูป (ราคารวม VAT)						
- ราคาขายส่ง (โรงกลั่นส่งมอบถึงยี่บัว)						
- ชนิดบรรจุปีบ 12.50 กก.	บาท/กก.	42.00 - 42.40	35.20 - 36.00	36.40 - 36.80	+0.80 ถึง 1.20	
- ตรามรกต	บาท/ปีบ	525	440	460	+20	
- ตราหยก	บาท/ปีบ	525	445	455	+10	
- ตราโอลีน	บาท/ปีบ	525	440	460	+20	
- ตราเกสร	บาท/ปีบ	530	450	460	+10	
- ชนิดบรรจุขวด 1 ลิตร (12 ขวด/หีบ)	บาท/ขวด	39.58 - 40.00	32.50 - 33.75	32.92 - 34.58	+0.42 ถึง 0.83	
- ตรามรกต	บาท/หีบ	480	405	415	+10	
- ตราหยก	บาท/หีบ	475	398	405	+7	
- ตราโอลีน	บาท/หีบ	480	400	415	+15	
- ตราเกสร	บาท/หีบ	475	390	395	+5	
- ราคาขายปลีก ในตลาดกรุงเทพฯ						
- ชนิดบรรจุปีบ	บาท/กก.	44 - 45	35 - 38	35 - 38		
- ชนิดบรรจุขวด 1 ลิตร	บาท/ขวด	41 - 42	35 - 38	35 - 38		
ตลาดมาเลเซีย		(23 พ.ย.50)	(20 พ.ย.51)	(21 พ.ย.51)		
- น้ำมันปาล์มดิบ (Crude Palm Oil)	ริงกิต/ตัน	3,002.50	1,435.00	1,435.00		
"	บาท/กก.	30.03	13.89	13.93	+0.04	
- น้ำมันบริสุทธิ์ (RBD Palm Olein)	USD/ตัน	960.00	500.00	495.00		
"	บาท/กก.	32.47	17.56	17.44	-0.12	
- สเตียรินบริสุทธิ์ (RBD Stearin)	USD/ตัน	910.00	325.00	320.00		
"	บาท/กก.	30.78	11.41	11.28	-0.13	
หมายเหตุ : * น้ำมันปาล์มบริสุทธิ์เป็นราคาไม่รวม VAT						

อัตราแลกเปลี่ยน US\$ = 35.2370 บาท (อัตรากลาง)
 1 ริงกิต = 9.7050 บาท (อัตรากลาง)
 (21 พ.ย.51)


 ผู้รายงาน
 (นาง อมราพร อินทร์แมน)


รายงานการติดตามภาวะและราคา ถั่วเหลืองและผลิตภัณฑ์ และน้ำมันรำข้าว ตลาดกรุงเทพมหานคร
 ประจำวันที่ 24 พฤศจิกายน 2551

Agri_35 รายงาน F:รายงาน ศคป.

รายการสินค้า	หน่วย	ปีก่อน วันนี้ 24 พ.ย. 50	ราคาขายส่ง		+เพิ่ม -ลด	สถานการณ์
			วันก่อน 21 พ.ย. 51	วันนี้ 24 พ.ย. 51		
เมล็ดถั่วเหลือง						
เกรดแปรรูปผลิตภัณฑ์อาหาร	บาท/กก.	20.50 - 21.00	19.50 - 20.50	19.50 - 20.00	-0.50	เมล็ดถั่วเหลือง ผลผลิตเมล็ดถั่วเหลืองมีส่งเข้าตลาดอย่างต่อเนื่อง โดยเฉพาะ เป็นถั่วรุ่นใหม่จากทางภาคเหนือ ขณะที่ภาวะตลาดชะลอตัว อีกทั้ง ตลาดน้ำมันพืช ไม่คล่องตัวด้วย
เกรดผลิตอาหารสัตว์	บาท/กก.	18.00 - 18.50	18.50 - 19.50	18.50 - 19.00	-0.50	
เกรดสกัดน้ำมัน (สกัดน้ำมันความชื้นไม่เกิน 13%)	บาท/กก.	17.00 - 17.25	15.00 - 15.50	14.50 - 15.00	-0.50	
น้ำมันถั่วเหลืองบริสุทธิ์						น้ำมันถั่วเหลืองบริสุทธิ์ ราคาลดลงเนื่องจากภาวะตลาดน้ำมันพืชโดยรวมชะลอตัว ส่งผลให้โรงกลั่นปรับราคาจำหน่ายลดลง
ชนิดบรรจุถัง (200 ลิตร)	บาท/กก.	37.44 - 39.59	50.29 - 52.43	50.29 - 51.36	-1.07	
ชนิดบรรจุปีป 13.75 ลิตร	บาท/กก.	39.98 - 49.52	53.46 - 54.94	53.46 - 54.94		
ชนิดบรรจุขวด 1 ลิตร (หน้าโรงงาน)						
ตราอรุณ	บาท/ขวด	39.08 - 39.34	46.85 - 48.75	46.85 - 48.52	-0.23	
ตรากุ๊ก	บาท/ขวด	40.36 - 40.69	46.55 - 48.75	46.55 - 48.52	-0.23	
ชนิดบรรจุขวด 1 ลิตร (ขายส่ง)						
ตราอรุณ	บาท/ขวด	39.83 - 40.00	48.33 - 49.33	48.33 - 48.75	-0.58	
ตรากุ๊ก	บาท/ขวด	40.59 - 40.92	48.00 - 48.75	47.50 - 48.75	-0.50	
น้ำมันรำข้าวบริสุทธิ์						
ชนิดบรรจุปีป 13.75 ลิตร	บาท/กก.	40.67 - 43.23	53.50 - 54.36	53.50 - 54.36		
ชนิดบรรจุขวด 1 ลิตร (หน้าโรงงาน)						
ตราคิง	บาท/ขวด	38.01 - 38.34	45.47 - 47.26	45.47 - 47.26		
ตราซิม	บาท/ขวด	37.92 - 38.17	47.26 - 49.04	47.26 - 49.04		
ราคาขายปลีก ชนิดขวด 1 ลิตร						
น้ำมันถั่วเหลือง						
- ตราอรุณ	บาท/ขวด	40.00 - 42.00	49.50 - 53.00	49.50 - 53.00		
- ตรากุ๊ก	บาท/ขวด	41.00 - 43.00	49.50 - 52.00	49.50 - 52.00		
น้ำมันรำข้าวบริสุทธิ์						
- ตราคิง	บาท/ขวด	40.00 - 42.00	49.50 - 53.00	49.50 - 53.00		
- ตราซิม	บาท/ขวด	40.00 - 41.00	50.50 - 55.00	50.50 - 55.00		

ผู้รายงาน..... วราตรี บุญสนอง

(นางวราตรี บุญสนอง)

ผู้ตรวจ..... 

(นางอมราพร อินทร์แมน)

รายงานการติดตามภาวะและราคา "วัตถุดิบอาหารสัตว์" ในตลาดกรุงเทพมหานคร
 ประจำปีวันที่ 24 พฤศจิกายน 2551

Agri_35 รายงาน รายงาน กก.ป.

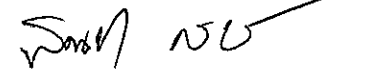
รายการสินค้า	หน่วย บาท	ปีก่อน วันนี้ 21 พ.ย. 51	ปีนี้ (2551)		+ เพิ่ม - ลด	สถานการณ์
			วันก่อน 21 พ.ย. 51	วันนี้ 24 พ.ย. 51		
ปลาป่น						
เกรดกึ่ง	กก.	28.00	25.30	25.30		กากถั่วเหลือง ราคาลดลงตามราคาในตลาดต่างประเทศ ที่ปรับตัวลดลงอย่างต่อเนื่อง ประกอบกับความต้องการใช้ ภายในประเทศชะลอตัว โรงงานอาหารผู้ผลิตสัตว์มีสต็อก เพียงพอแล้ว เมล็ดถั่วเหลือง เกรดสกัดน้ำมัน ราคาลดลงเนื่องจาก ผลผลิตมีส่งเข้าตลาดอย่างต่อเนื่อง โดยเฉพาะเป็นถั่วรุ่นใหม่จาก ทางภาคเหนือ ขณะที่ภาวะตลาดชะลอตัว อีกทั้งตลาดน้ำมันพืช ไม่คล่องตัวด้วย
โปรตีนร้อยละ 60 ขึ้นไป กลิ่นเบอร์ 1	กก.	27.30	24.90	24.90		
โปรตีนร้อยละ 60 ลงมา กลิ่นเบอร์ 1	กก.	26.60	24.20	24.20		
โปรตีนร้อยละ 60 ขึ้นไป กลิ่นเบอร์ 2	กก.	24.70	24.80	24.80		
โปรตีนร้อยละ 60 ลงมา กลิ่นเบอร์ 2	กก.	23.80	23.90	23.90		
โปรตีนร้อยละ 60 ขึ้นไป กลิ่นเบอร์ 3	กก.	23.70	24.30	24.30		
โปรตีนร้อยละ 60 ลงมา กลิ่นเบอร์ 3	กก.	22.80	23.40	23.40		
หัวปลา โปรตีนร้อยละ 45 ขึ้นไป	กก.	23.40	23.10	23.10		
ปลาขาย โปรตีนร้อยละ 60	กก.	21.50	21.00	21.00		
กากถั่วเหลือง						
นำเข้า โปรตีนร้อยละ 42-45	กก.	14.75 - 14.85	13.80 - 14.00	12.80 - 13.00	-1.00	ผู้รายงาน..... 251๑๙ / ๒๐๙๐๖ (นางวารสารี บุญสนอง)
นำเข้า โปรตีนร้อยละ 46-48	กก.	15.45 - 15.65	14.20 - 14.30	13.20 - 13.30	-1.00	
ผลิตในประเทศ (เมล็ดนำเข้า)	กก.	15.80 - 15.90	14.10 - 14.40	13.60 - 13.70	-0.50 ถึง -0.70	
ผลิตในประเทศ (เมล็ดในประเทศ)	กก.	-	14.50 - 14.90	14.10 - 14.20	-0.40 ถึง -0.70	
เมล็ดถั่วเหลือง						
เกรดสกัดน้ำมัน (สกัดน้ำมันความชื้นไม่เกิน 13%)	กก.	17.00 - 17.25	15.00 - 15.50	14.50 - 15.00	-0.50	ผู้ตรวจ..... (นางอมราพร อินทร์แมน)

รายงานการติดตามภาวะตลาด ยางพารา

ประจำวันที่ 24 พฤศจิกายน 2551

รายการ	หน่วย	วันนี้ปีก่อน	ราคาก่อน	ราคาวันนี้	+ เพิ่มขึ้น	ภาวะการค้า
		23 พ.ย. 50	21 พ.ย. 51	24 พ.ย. 51	- ลดลง	
ยางแผ่นดิบชั้น 3						
ราคาเกษตรกรขายได้						ยางพารา ราคาเคลื่อนไหวตามความต้องการของตลาด ต่างประเทศ
- จ.สุราษฎร์ธานี	กก.	73.15	39.50	39.75	+0.25	
- จ.สงขลา	กก.	73.70	42.05	40.50	-1.55	
- นครศรีธรรมราช	กก.	72.20	41.80	39.95	-1.85	
ราคาตลาดกลาง						
- จ.สุราษฎร์ธานี	กก.	75.89	-	43.77	-	
- จ.สงขลา	กก.	76.44	45.08	43.77	-1.31	
- จ.นครศรีธรรมราช	กก.	75.89	42.29	43.77	+1.48	
ยางแผ่นรมควันชั้น 3						
ราคา FOB ชั้น 3 กรุงเทพ	กก.	82.55	57.30	55.80	-1.50	

ผู้รายงาน.....




(นางสาวพินชา กระบี่ทอง)

รายงานการติดตามภาวะตลาดสินค้าในกรุงเทพมหานคร
 ประเด็นที่ 24 พฤศจิกายน 2551 สิบเวลา 9.00 - 12.00 น.

หน่วย : บาท/กก

ลำดับ ที่	รายการ	ราคาขายส่ง (ตลาดปากคลอง)				ราคาขายปลีก (ตลาดทั่วไป)								สถานการณ์
		กละ			เปลี่ยนแปลง +เพิ่ม -ลด	กละ			เปลี่ยนแปลง +เพิ่ม -ลด	คัต			เปลี่ยนแปลง +เพิ่ม -ลด	
		วันนึ่งปีก่อน 24 พย.50	วันก่อน 21 พย.51	วันนี้ 24 พย.51		วันนึ่งปีก่อน 24 พย.50	วันก่อน 21 พย.51	วันนี้ 24 พย.51		วันนึ่งปีก่อน 24 พย.50	วันก่อน 21 พย.51	วันนี้ 24 พย.51		
ผักใบ														
1	ผักคะน้า	6-8	18-22	14-18	-4	12-15	25-28	22-25	-3	20-25	30-35	28-30	-2ถึง-5	ช่วงนี้ราคาผักปรับตัวลดลงอย่างต่อเนื่อง จากสภาพอากาศที่เอื้อต่อการเจริญเติบโตของ ผลผลิตรุ่นใหม่ ปริมาณผลผลิตออกสู่ตลาดเพิ่มขึ้น เป็นลำดับ มะเขือเทศสีดา เนื่องจากได้รับผลกระทบจาก ฝนตกหนักในช่วงที่ผ่านมา ทำให้การเพาะปลูก รุ่นใหม่ล่าช้า อีกทั้งสภาพอากาศที่เย็นลง ทำให้ ผลผลิตสุกช้า
2	ผักบุ้งจีน	4-6	25-30	20-25	-5	10-12	30-35	25-30	-5	14-16	38-40	32-35	-5ถึง-6	
3	ผักกวางตุ้ง	7-10	8-10	8-10		14-15	15-18	15-18		22-25	20-25	20-25		
4	ผักกาดหอม	5-7	15-20	15-20		10-12	25-30	25-30		15-20	35-40	35-40		
5	ผักกาดขาวปลี	8-12	20-25	18-22	-2ถึง-3	15-20	28-30	25-28	-2ถึง-3	22-25	35-40	30-35	-5	
6	กะหล่ำปลี	5-8	20-25	15-20	-5	12-14	28-30	25-28	-2ถึง-3	15-20	32-35	30-35	-2	
7	ผักชี*	20-25	30-40	30-40		3-4	5-6	5-6		5-6	7-8	7-8		
8	ต้นหอม*	15-20	50-55	50-55		4-5	6-7	6-7		6-7	8-9	8-9		
9	ชี้น้ำ*	8-12	40-60	30-40	-10ถึง-20	2-3	6-7	5-6	-1	4-5	8-9	7-8	-1	
ผักผล														
1	มะระจีน	15-20	30-32	30-32		20-25	35-38	35-38		25-30	40-45	40-45		
2	มะเขือเทศสีดา	8-10	32-35	40-45	+8ถึง10	15-20	35-40	45-50	+10	25-30	42-45	55-60	+13ถึง15	
3	มะเขือเทศผลใหญ่	6-8	28-30	28-30		15-18	32-35	32-35		20-25	35-40	35-40		
4	มะเขือเจ้าพระยา	16-22	22-25	22-25		25-30	28-30	28-30						
5	ถั่วฝักยาว	26-30	20-25	15-20	-5	30-35	25-30	20-25	-5	35-40	32-35	28-30	-4ถึง-5	
6	แตงกวา	10-15	12-16	12-16		15-18	18-20	18-20		20-25	22-25	22-25		
7	พริกเขียว	5-8	10-12	10-12		10-14	14-16	14-16		15-20	18-20	18-20		
8	พริกสดชี้ฟ้า*	20-25	50-55	50-55		4-5	7-8	7-8						
9	พริกชี้หนู (จินดา)*	30-35	60-70	60-70		5-6	7-9	7-9						
10	มะนาวแป้น (เบอร์ 1-2)/ผล	1.30-1.70	1.20-1.50	1.20-1.50		1.75-2.00	1.75-2.00	1.75-2.00						
	(เบอร์ 3-4)/ผล	0.70-1.00	0.70-1.00	0.70-1.00		1.00-1.50	1.00-1.50	1.00-1.50						
ผักหัว														
1	กะหล่ำดอก	12-16	30-35	30-35		25-28	35-40	35-40		30-35	42-45	42-45		
2	หัวผักกาด	10-14	15-20	15-20		15-18	20-25	20-25		20-25	28-30	28-30		
ผักน้ำ														
1	ผักกะเจด** (1 กำ)	16-20	16-20	16-20		20-25	20-25	20-25						
2	ผักบุ้งไทย** (10 กำ)	50-55	60-70	60-70		6-7	8-9	8-9						
อื่น ๆ														
1	หน่อไม้ฝรั่ง	45-50	50-60	50-60		50-55	60-65	60-65		58-60	68-70	68-70		
2	ข้าวโพดฝักอ่อน	28-30	26-30	26-30		30-32	30-35	30-35						


 (นางสาวผลึกา สุวรรณลักษณ์) (ผู้รายงาน)

หมายเหตุ * ราคาขายปลีก หน่วย : บาท/ขีด

**ราคาขายปลีก หน่วย : บาท/กำ