

**ภาวะตลาดสินค้าข้าว ประจำวันที่ 3 ตุลาคม 2551**

ชนิด	สัปดาห์ก่อน ต่ำ-สูง	วันนี้อยู่ก่อน 3 ต.ค. 50	วันก่อน 2 ต.ค. 51	วันนี้ 3 ต.ค. 51	เปรียบเทียบ วันนี้/วันก่อน
------	------------------------	-----------------------------	----------------------	---------------------	-------------------------------

**ข้าวเปลือกเจ้านาปรัง ความชื้นไม่เกิน 15 % ปี 2551**

(ราคารับจำนำข้าวเปลือกเจ้า 100 % 14,000 บาท , 5% 13,800 บาท, 10% 13,600 บาท, 15% 13,400 บาท)

จังหวัดนครสวรรค์	11.70-12.00	6.20-6.30	11.70-12.00		
จังหวัดพิษณุโลก	11.50-12.50	5.90-6.00	11.50-12.50	11.50-12.50	
จังหวัดสุพรรณบุรี	11.90-12.00	6.30-6.40	11.90-12.00	11.90-12.00	
จังหวัดปทุมธานี	11.50-12.00	6.20-6.30	11.00-11.50	11.00-11.50	

**ข้าวเปลือกหอมมะลิ ปี 2550/51 (ราคารับจำนำ ปี 2550/51 9,000 - 9300 บาท/ตัน สีได้ตันข้าว 36-42 กรัม)**

(สีได้ตันข้าว 36 กรัม)

จังหวัดอุดรธานี	12.80-13.00	9.00-9.20	12.80-13.00	12.80-13.00	
จังหวัดสุรินทร์	15.00-15.10	9.00-9.10	15.00-15.10	15.00-15.10	

**ข้าวเปลือกหอมปทุมธานีนาปรัง ความชื้นไม่เกิน 15 % ปี 2551**

(ราคารับจำนำที่ 42 กรัม 14,000 บาท)

จังหวัดสุพรรณบุรี	11.90-12.00	6.50-6.70	11.90-12.00	11.90-12.00	
-------------------	-------------	-----------	-------------	-------------	--

**ข้าวเปลือกเหนียวเมล็ดยาวนาปี ปี 2550/51 (ราคารับจำนำ ปี 2550/51 8,100 บาท/ตัน)**

จังหวัดอุดรธานี	7.50-7.70	12.60-12.80	7.50-7.70	7.50-7.70	
-----------------	-----------	-------------	-----------	-----------	--

**ข้าวสาร**

ข้าวขาว 100% ชั้น 2 (ใหม่)	21.90-22.10	10.65-10.70	21.10-21.20	<b>21.00-21.10</b>	- 0.10
ข้าวขาว 5% (ใหม่)	21.20-21.50	10.25-10.30	20.20-20.30	<b>20.00-20.10</b>	- 0.20
ปลายข้าว เอ.วัน .เลิศ (ใหม่)	11.70-12.10	9.15-9.20	11.30-11.40	11.30-11.40	
ข้าวหนึ่ง 100%	21.00-22.10	10.75-10.80	21.00-21.10	21.00-21.10	
ปลายข้าวหนึ่ง เอ.วัน	9.90-10.00	7.55-7.60	9.90-10.00	9.90-10.00	
ข้าวหอมมะลิ 100% ชั้น 2	24.70-24.80	17.40-17.60	24.70-24.80	24.70-24.80	
ปลายข้าวหอมมะลิ	17.90-18.00	10.25-10.30	17.90-18.00	17.90-18.00	
ข้าวหอมปทุมธานี	23.00-23.50	11.60-11.80	23.40-23.50	23.40-23.50	
ขายข้าวหอมปทุมธานี	16.00-16.10	9.60-9.65	16.00-16.10	16.00-16.10	
ข้าวเหนียว 10% เมล็ดยาว	14.00-14.10	23.00-23.50	13.80-13.90	13.80-13.90	
ปลายข้าวเหนียว เอ.วัน	10.90-11.60	12.40-12.60	10.20-10.30	10.20-10.30	
รำข้าวขาว	5.60-6.90	6.80-6.90	5.50-5.60	5.50-5.60	

**ข้าวสารขายปลีก**

ข้าวหอมมะลิ	32.66-37.33	24.66-25.33	32.66-37.33	32.66-37.33	
ข้าวขาว 100%	30.66-32.66	16.00-17.33	30.66-32.66	30.66-32.66	
ข้าวเหนียว 10% เมล็ดยาว	17.33-18.00	23.33-24.00	17.33-18.00	17.33-18.00	

**สถานการณ์ทั่วไป**

- ข้าวเปลือก ราคาซื้อขายยังคงทรงตัวต่อเนื่องจากวันก่อน
- ข้าวเปลือก ปริมาณซื้อขาย ณ ท่าข้าวลาดยาวจังหวัดนครสวรรค์และตลาดกลางสินค้าเกษตร

จังหวัดพิษณุโลก เมื่อวันที่ 2 ตุลาคม 2551 มีปริมาณ 171 และ 4 เมตริกตัน ตามลำดับ

- ข้าวสาร โรงสีเร่งระบายข้าวในสต็อกออกสู่ตลาดเพิ่มขึ้น เพราะคาดการณ์ว่าราคาจะปรับตัวลดลงอีก

ขณะเดียวกัน ผู้ส่งออกชะลอการสั่งซื้อ เพราะรอดูสถานการณ์และนโยบายของภาครัฐ ส่งผลให้ราคาข้าวขาวอ่อนตัวลง ส่วนข้าวชนิดอื่น ๆ ทรงตัวอยู่ในเกณฑ์ดี หนึ่ง กระสอบบ้าน ที่โรงสีใช้บรรจุข้าวเริ่มขาดแคลน โรงงานงรับการผลิต เพราะมีคำสั่งซื้อเกินกำลังการผลิตแล้ว

**ข้าวเปลือกภูมิภาค**  
**ประจำวันที่ 29 กันยายน - 3 ตุลาคม 2551**

ชนิด	สัปดาห์ก่อน ต่ำ-สูง	จันทร์	อังคาร	พุธ	พฤหัสบดี	ศุกร์	สัปดาห์นี้ ต่ำ-สูง
------	------------------------	--------	--------	-----	----------	-------	-----------------------

บาท/1000กก.

**ข้าวเปลือกเจ้าหน้าปรีง ความชื้นไม่เกิน 15 % ปี 2551**

(ราคารับจำนำข้าวเปลือกเจ้า 100% 14,000 บาท, 5% 13,800 บาท, 10% 13,600 บาท, 15% 13,400 บาท)

จังหวัดนครสวรรค์	11700-12000	11700-12000	11700-12000	11700-12000	11700-12000 ✓		11700-12000
จังหวัดพิษณุโลก	11500-12500	11500-12500	11500-12500	11500-12500	11500-12500	11500-12500 ✓	11500-12500
จังหวัดสุพรรณบุรี	11900-12000	11900-12000	11900-12000	11900-12000	11900-12000	11900-12000	11900-12000
จังหวัดปทุมธานี	11500-12000	11500-12000	11500-12000	11000-11500	11000-11500	11000-11500	11000-12000

**ข้าวเปลือกหอมมะลิ ปี 2550/51 (สีได้ต้นข้าว 36-42 กรัม)**

(สีได้ต้นข้าว 36 กรัม)

จังหวัดอุดรธานี	12800-13000	12800-13000	12800-13000	12800-13000	12800-13000	12800-13000 ✓	12800-13000
จังหวัดสุรินทร์	15000-15100	15000-15100	15000-15100	15000-15100	15000-15100	15000-15100 ✓	15000-15100

**ข้าวเปลือกหอมปทุมธานีหน้าปรีง ความชื้นไม่เกิน 15 % ปี 2551**

(ราคารับจำนำที่ 42 กรัม 14,000 บาท)

จังหวัดสุพรรณบุรี	11900-12000	11900-12000	11900-12000	11900-12000	11900-12000	11900-12000	11900-12000
-------------------	-------------	-------------	-------------	-------------	-------------	-------------	-------------

**ข้าวเปลือกเหนียวเมล็ดยาวหน้าปรี ปี 2550/51**

จังหวัดอุดรธานี	7500-7700	7500-7700	7500-7700	7500-7700	7500-7700	7500-7700 ✓	7500-7700
-----------------	-----------	-----------	-----------	-----------	-----------	-------------	-----------

กรมการค้าภายใน

สำนักส่งเสริมการค้าสินค้าเกษตร

โทร. 0 2547 5400

ราคาขายส่งข้าว ผลิตภัณฑ์ และกระสอบป่าน

ในตลาดกรุงเทพมหานคร

ประจำวันที่ 29 กันยายน - 3 ตุลาคม 2551

ชนิด	สีปาดหัวหอม ต่ำ-สูง	จันทร์	อังคาร	พุธ	พฤหัสบดี	ศุกร์	สีปาดหัว ต่ำ-สูง
ขายส่งทั่วไป ความชื้นไม่เกิน 14% เป็นราคาตามตัวอย่างที่ผู้ส่งออกหรือผู้ค้าส่งรับซื้อจากโรงสีหรือซื้อผ่านนายหน้า (หยง) ที่ผู้ส่งออกรับซื้อด้วยเงินสด ไม่รวมกระสอบ (คำนวณราคาซื้อรวมกระสอบป่านชนิดบรรจุ 100 กก.หักด้วยราคากระสอบป่านใช้แล้วหนึ่งครั้ง) ส่งหน้าโรงเก็บข้าวของผู้ซื้อ							
							บาท/100 กก.
ข้าวขาว 100% ชั้น 1	2440-2450	2440-2450	2440-2450	2440-2450	2440-2450	2440-2450	2440-2450
ข้าวใหม่	-	-	-	-	-	-	-
ข้าวขาว 100% ชั้น 2	2310-2320	2310-2320	2310-2320	2310-2320	2310-2320	2310-2320	2310-2320
ข้าวใหม่	2190-2210	2190-2200	2150-2160	2110-2120	2110-2120	2100-2110	2100-2200
ข้าวขาว 100% ชั้น 3	2290-2300	2290-2300	2290-2300	2290-2300	2290-2300	2290-2300	2290-2300
ข้าวใหม่	2160-2180	2160-2170	2120-2130	2080-2090	2080-2090	2070-2080	2070-2170
ข้าวขาว 5%	2250-2260	2250-2260	2250-2260	2250-2260	2250-2260	2250-2260	2250-2260
ข้าวใหม่	2120-2150	2110-2120	2080-2090	2050-2060	2020-2030	2000-2010	2000-2120
ข้าวขาว 10%	2240-2250	2240-2250	2240-2250	2240-2250	2240-2250	2240-2250	2240-2250
ข้าวใหม่	2030-2060	2050-2060	2000-2010	1970-1980	1940-1950	1920-1930	1920-2060
ข้าวขาว 15%	-	-	-	-	-	-	-
ข้าวใหม่	1940-1970	1960-1970	1920-1930	1890-1900	1860-1870	1840-1850	1840-1970
ข้าวขาว 25%	-	-	-	-	-	-	-
ข้าวใหม่	1850-1880	1870-1880	1840-1850	1810-1820	1780-1790	1760-1770	1760-1880
ปลายข้าวขาว เอ.วัน.เลิศ	1170-1210	1160-1170	1150-1160	1150-1160	1130-1140	1130-1140	1130-1170
ข้าวใหม่	1170-1210	1160-1170	1150-1160	1150-1160	1130-1140	1130-1140	1130-1170
ปลายข้าวขาว เอ.วัน.พิเศษ	1130-1170	1120-1130	1110-1120	1110-1120	1090-1100	1090-1100	1090-1130
ข้าวใหม่	1130-1170	1120-1130	1110-1120	1110-1120	1090-1100	1090-1100	1090-1130
ปลายข้าวขาว ซี.วัน*	930-960	930-940	930-940	930-940	930-940	930-940	930-940
ข้าวเหนียว กข. 6	1470-1480	1470-1480	1470-1480	1470-1480	1450-1460	1450-1460	1450-1480
ข้าวใหม่	-	-	-	-	-	-	-
ข้าวเหนียว 10% เมล็ดยาว	1400-1410	1400-1410	1400-1410	1400-1410	1380-1390	1380-1390	1380-1410
ข้าวใหม่	-	-	-	-	-	-	-
ข้าวเหนียว 10% เมล็ดสั้น	1300-1310	1300-1310	1300-1310	1300-1310	1280-1290	1280-1290	1280-1310
ข้าวใหม่	-	-	-	-	-	-	-
ปลายข้าวเหนียว เอ.วัน	1090-1160	1040-1050	1040-1050	1040-1050	1020-1030	1020-1030	1020-1050
ข้าวใหม่	-	-	-	-	-	-	-
ข้าวหนึ่ง 100%	2100-2210	2100-2110	2100-2110	2100-2110	2100-2110	2100-2110	2100-2110
ข้าวหนึ่ง 5%	2000-2110	2000-2010	2000-2010	2000-2010	2000-2010	2000-2010	2000-2010
ปลายข้าวหนึ่ง เอ.วัน	990-1000	990-1000	990-1000	990-1000	990-1000	990-1000	990-1000
ข้าวหอมมะลิ							
100% ชั้น 1	2550-2560	2550-2560	2550-2560	2550-2560	2550-2560	2550-2560	2550-2560
ข้าวใหม่	-	-	-	-	-	-	-
100% ชั้น 2	2470-2480	2470-2480	2470-2480	2470-2480	2470-2480	2470-2480	2470-2480
ข้าวใหม่	-	-	-	-	-	-	-
ปลายข้าวหอมมะลิ	1790-1800	1790-1800	1790-1800	1790-1800	1790-1800	1790-1800	1790-1800
ข้าวใหม่	-	-	-	-	-	-	-
ข้าวหอมปทุมธานี	2300-2350	2340-2350	2340-2350	2340-2350	2340-2350	2340-2350	2340-2350
ข้าวใหม่	-	-	-	-	-	-	-
ปลายข้าวหอมปทุมธานี	1600-1610	1600-1610	1600-1610	1600-1610	1600-1610	1600-1610	1600-1610
ข้าวใหม่	-	-	-	-	-	-	-

หมายเหตุ\* ปลายข้าวขาว ซี.วัน. เป็นราคาที่สืบเพื่อใช้ในการคำนวณอัตราส่งมอบตามโครงการรับจำนำข้าวเปลือก



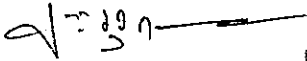
ราคาขายปลีกข้าวสารในตลาดกรุงเทพฯ ฯ  
 ประจำวันที่ 29 กันยายน - 3 ตุลาคม 2551

บาท/15 กก.

ชนิด	สัปดาห์ก่อน	จันทร์	อังคาร	พุธ	พฤหัสบดี	ศุกร์	สัปดาห์นี้
	ต่ำ-สูง						ต่ำ-สูง
<b>100% (ข้าวหอม)</b>							
ร้านค้าปลีกทั่วไป	550-560	550-560	550-560	550-560	550-560	550-560	550-560
ข้าวใหม่	490-500	490-500	490-500	490-500	490-500	490-500	490-500
<b>ข้าวสารเจ้า 100%</b>							
ร้านค้าปลีกทั่วไป	480-490	480-490	480-490	480-490	480-490	480-490	480-490
ข้าวใหม่	460-470	460-470	460-470	460-470	460-470	460-470	460-470
<b>ข้าวสารเจ้า 5%</b>							
ร้านค้าปลีกทั่วไป	420-430	420-430	420-430	420-430	420-430	420-430	420-430
ข้าวใหม่	400-410	400-410	400-410	400-410	400-410	400-410	400-410
<b>ข้าวสารเหนียว</b>							
<b>สันป่าตอง (เขี้ยวงู)</b>							
100%	390-400	390-400	390-400	390-400	390-400	390-400	390-400
5%	340-350	340-350	340-350	340-350	340-350	340-350	340-350
10% เมล็ดยาว	260-270	260-270	260-270	260-270	260-270	260-270	260-270
10% เมล็ดสั้น	210-220	210-220	210-220	210-220	210-220	210-220	210-220

## สถานการณ์ทั่วไป

- ข้าวเปลือก ราคาซื้อขายยังคงทรงตัวต่อเนื่องจากวันก่อน
- ข้าวสาร โรงสีเร่งระบายข้าวในสต็อกออกสู่ตลาดเพิ่มขึ้น เพราะคาดการณ์ว่าราคาจะปรับตัวลดลงอีก ขณะเดียวกัน ผู้ส่งออกชะลอการสั่งซื้อ เพราะรอดูสถานการณ์และนโยบายของภาครัฐ ส่งผลให้ราคาข้าวขาวอ่อนตัวลง ส่วนข้าวชนิดอื่น ๆ ทรงตัวอยู่ในเกณฑ์ดี

  
..... ผู้รายงาน  
(นางประทุม กษมาประพุกทวี)







ข้าวเปลือกหอมมะลิ ปี 2550/51

หน่วย บาท/ตัน

แหล่งราคา	2551	ตุลาคม 2551																								
		ก.ย.	เฉลี่ย	1	2	3	6	7	8	9	10	13	14	15	16	17	20	21	22	23	24	27	28	29	30	31
จังหวัดอุดรธานี	12864	12900	12900	12900	12900																					
จังหวัดสุรินทร์	14659	15050	15050	15050	15050																					
เฉลี่ย	13762	13975	13975	13975	13975																					
		ราคารับจำนำ ปี 2550/51 9,000 - 9,300 บาท/ตัน																								

ข้าวเปลือกเหนียว 10 % เมล็ดยาว ปี 2550/51

หน่วย บาท/ตัน

แหล่งราคา	2551	ตุลาคม 2551																								
		ก.ย.	เฉลี่ย	1	2	3	6	7	8	9	10	13	14	15	16	17	20	21	22	23	24	27	28	29	30	31
จังหวัดอุดรธานี	7582	7600	7600	7600	7600																					
		ราคารับจำนำ ปี 2550/51 8,100 บาท/ตัน																								

ราคาข้าวสารบรรจุถุงที่ห้างสรรพสินค้าจำหน่าย

ประจำวันที่ 3 ตุลาคม 2551

บาท / ถุง

ชนิด	หน่วย	ราคา หน้าถุง	ท็อป	ตั้งฮั่วเสง	สหกรณ์กรุงเทพ	เทสโก้	บิ๊กซี	คาร์ฟูร์	แมคโคร
ข้าวหอมมะลิ 100%									
บัวทิพย์	5 กก.	230				199			
สุรินทร์ทิพย์	5 กก.	280	239	230	214				
หงษ์ทอง (แดง)	5 กก.	250	219	220	205	205	195	195	199
(ใหม่)	5 กก.	280	249	209	214		212*	199	207
มานัญครอง (แดง)	5 กก.	250	212	204	225	199*	198	209	195
มานัญครอง (เขียว)	5 กก.	230			(180)180				195
เกษตร (แดง)	5 กก.	250	(220)198	(220)194	193		(220)189	185	
เกษตร (เขียว)	5 กก.	210	192	187	187	187	180	192	177
เบญจรงค์	5 กก.	280	209	197		165*	178		175
ฉัตรทอง (แดง)	5 กก.	255	(240)225		(270)230		207	210	
ฉัตรอุบล (เหลือง)	5 กก.	210	(200)195	203	203		(200)180	175	179
ฉัตรเพชร	5 กก.	230	(235)209					200	
แสนดี (ถิ่นสยาม)	5 กก.	250	(250)215		209	189*		179	178
ทุ่งกุลา	5 กก.	300	259	223	241			230	235
ปิ่นเงินเพชร	5 กก.	300	190				198	175	
ไทไท(หอมมะลิอินทรีย์)	5 กก.	300	259	249.50					
โคโค	5 กก.	230	200						
ดอกบัว	5 กก.	230	212			199	198	204	
เทสโก้(สีทอง)	5 กก.	230				159			
อิมทิพย์ (กินรี)	5 กก.	250	205		172	165*	215	169	174
เพื่อนไทย	5 กก.								
# ท็อป	5 กก.	220	209						
ช้างทิพย์	4 กก.	240	222	211		197*		197	200
ปทุมทอง	5 กก.	220	199						
ชามทอง	5 กก.	250	189*						
พนมรุ้ง	5 กก.	230		189	182	195	169*		
ภูสูง	5 กก.	215							185
ศรีเมือง	5 กก.	250	209						
เอโร่(แดง)	5 กก.	260							176
เอโร่(เงิน)	5 กก.	250							163
ส.จ.ม.ราชู	5 กก.	280		218	203				
บัวทอง (แดง)	5 กก.	220		194				187	155
เก็กฮวย	5 กก.				217				
บัณฑิตน้อย	5 กก.	230			173				
บิ๊กซี	5 กก.	250					162		
คาร์ฟูร์	5 กก.							159*	
ข้าวหอมมะลิ 5%									
หงษ์ทอง (เขียว)	5 กก.	230	229	210	198		202	187*	
ฉลาดชิม	5 กก.							160	
เอโร่	5 กก.	240							183
เบญจรงค์	5 กก.	180							
เกษตร	5 กก.	230	185						170

ชนิด	หน่วย	ราคา หน้าถุง	ท็อป	ตั้งข้าวเต็ง	สหกรณ์กรุงเทพ	เทสโก	บิกซี	คาร์ฟูร์	แมคโคร
<b>ข้าวหอมมะลิ 10%</b>									
สุพรรณหงส์ (แดง)	5 กก.	280	205			170	158		165
เซฟ	5 กก.	210	209						
หงษ์ทอง (ส้ม)	5 กก.	210	205	182	193		190	174	
เกษตร (ม่วง)	5 กก.	200	180*	174			171	167	
# อิมทิพย์ (เขียว)	5 กก.	240	193			180			
# คุ่มคำ	5 กก.	185				180			
ท็อป	5 กก.								
<b>ข้าวหอมปทุมธานี 100%</b>									
ฉัตร(ม่วง)	5 กก.	195						160	170
มานูญครอง (ส้ม)	5 กก.	230		189	209	180	187	180	
ดอกบัว	5 กก.	210				180		165	
หงษ์ทอง (ส้ม)	5 กก.	230	(240)229	193	(240)214		(240)177	(240)179	
เทสโก้(เทา)	5 กก.	200				175			
ปทุมทิพย์	5 กก.	280					182		
เอโร่	5 กก.	230							180
<b>ข้าวผสม (ข้าวหอมมะลิและข้าวขาว)</b>									
แสนดี (เขียว)	5 กก.	220						157	175
มานูญครอง (ชมพู)	5 กก.	220		182	203			175	
# ขาวนาไทย	5 กก.	250	(300)199						
# สุพรรณหงส์	5 กก.					170			
# ฉัตร (ส้ม)	5 กก.	205	(195)172	158	164	157*	(195)155	(190)157	160
# ฉัตรอรุณ(เขียว)	5 กก.	190				160	(175)155	157	150
# ไวกิ่ง(เขียว)	5 กก.	220						172	175
เกษตร(เขียวอ่อน)	5 กก.	190		173		166*	170	167	159
TESCO (เขียว)	5 กก.	220				166*			
ปิ่นเงิน	5 กก.	300	179				143		158
เอโร่	5 กก.	220							173
พระพิรุณ	5 กก.	300					184		
คาร์ฟูร์ (เขียวเข้ม)	5 กก.							159	
บัวทอง(เขียว)	5 กก.	180	170				149	129	135
บัวทอง(ฟ้า)	5 กก.	200		183			160	159	145
มิตรภาพ (เขียว)	5 กก.	260		173		165*			150
<b>ข้าวหอมมะลิและข้าวมันปู</b>									
ธัญญทิพย์	5 กก.	300	259	223	241				235
ธัญญทิพย์	2 กก.	130	109	89	130				
ดอกมะลิ	2 กก.	100	95		95				
ท็อป	2 กก.	95	85						
เบญจรงค์	5 กก.	280							
เนเจอร์ โชน	1.4 กก.	150	112			104			
<b>ข้าวเหนียว</b>									
ธัญญทิพย์	1 กก.	45	45	44.50					
เทสโก้	5 กก.	180				139			
บัวทิพย์	5 กก.	160				133	136		
แสนดี	5 กก.	180						147	145
คาร์ฟูร์	5 กก.							145	
บิกซี	5 กก.	180					(160)132		
เอโร่	5 กก.	180							143
ฉัตร	5 กก.	185					(185)149		119

ชนิด	หน่วย	ราคา หน้าถุง	ท็อป	ตั้งฮั่วเสง	สหกรณ์กรุงเทพ	เทสโก	บิกซี	คาร์ฟูร์	แมคโคร
ข้าวกล้องหอมมะลิ 100 %									
คุ่มค่า	5 กก.					159			
เทสโก้	5 กก.	200				173*			
อิมทิพย์	5 กก.	250							185
เอโร่	5 กก.	250							185
ธัญญทิพย์	5 กก.	300	259	223	241				235
แสนดี	5 กก.	250							190
TOPS	5 กก.								
เบญจรงค์	2 กก.	120		80		89	89		
ดอกบัว	2 กก.		90			76			
เนเจอร์ไซน	1.4 กก.	150	106			112			
กฟผ	2 กก.	80	75			75			
# เกรทฮาเวสต์	2 กก.	180	(150)139			130			
○ มานูญครอง	2 กก.	100	100	99	92	91	96	100	
ไทไท	2 กก.	160	(180)113	112		105			
# ดอกมะลิ	2 กก.	100	95		85				
# หงษ์ทอง	2.5 กก.	120	(140)117	116	113	105	110	107	
เทสโก้	2 กก.	90				85			
ข้าวขาว 100%									
สุพรรณหงส์	5 กก.								
มิตรภาพ	5 กก.	230		162.50			138		
ดอกบัว	5 กก.	190	190			131*		155	
โคโค	5 กก.	159	159						
หงส์ทอง (น้ำเงิน)	5 กก.	240		165	(230)177		195	(230)175	
เพื่อนไทย	5 กก.								
เกษตร(น้ำเงิน)	5 กก.	180	169	161	161		(180)160	156	
เบญจรงค์	5 กก.	220		149					140
○ เทสโก้ (น้ำเงิน)	5 กก.	230				129			
ปิ่นเงิน	5 กก.	250					175	149	
แสนดี	5 กก.	230	185		177	168		175	169
พระพิรุณ	5 กก.	250					175		
ไวกิ่ง	5 กก.	220						169	152
มานูญครอง (ฟ้า)	5 กก.	220	199	172	171	169*	190	169	
มานูญครอง (น้ำเงิน)	5 กก.	200							165
ปทุมทอง	5 กก.	220							
เอโร่	5 กก.	230							147
บิกซี	5 กก.	230					159		
อิมทิพย์	5 กก.	220	180					139	
ข้าวขาว 5%									
โคโค	5 กก.	180	159						
เอโร่	5 กก.	220							
แสนดี	5 กก.	220						175	152
บัณฑิตน้อย	5 กก.	170			147				
ช้างคู่โลก	5 กก.	170			147				
ฉัตร(น้ำเงิน)	5 กก.	190			163			157	157
ธัญญรักษ์	5 กก.				145				

ชนิด	หน่วย	ราคา หน้าถุง	ท๊อป	ตั้งชั่งแสง	สหกรณ์กรุงเทพ	เทสโก	บิ๊กซี	คาร์ฟูร์	แมกโคร
ข้าวขาว 10%									
สุพรรณหงส์	5 กก.		205						
ชานาไทย	5 กก.	250	159						119
ปทุมทิพย์	5 กก.	230							130
เซพแพค	5 กก.								145
ท๊อปส์	5 กก.	190	190						
ข้าวขาว 25%									
เฟิร์สทไฟรซ์	5 กก.								
ภัตรา	5 กก.	160					158		
ข้าว(อื่น ๆ)									
เซพแพค (ขข 35%)	5 กก.	180							182
คาร์ฟูร์ (ขข 35 %)	5 กก.							133	
กสิกรไทย (ขข 35%)	5 กก.	220					155		
คุ่มคำ (ขข. 35 %)	5 กก.	150				133			
หงษ์ทอง ( ข้าวสังข์หยด )	2 กก.	85	(95)85	85			(95)81	(95)83	

\* จัดรายการพิเศษ

กรมการค้าภายใน สำนักงานส่งเสริมการค้าสินค้าเกษตร โทร 02 5475400

ราคาขายปลีกข้าวสารร้านค้าทั่วไปในตลาดกรุงเทพฯ

ประจำวันที 3 ตุลาคม 2551

หน่วย : บาท

ชนิด	หน่วย	ราคาหน้าถุง	ราคาจำหน่าย
<b>บรรจุถุง</b>			
-ข้าวหอมมะลิ 100%			
หงษ์ทอง	5 กก.	250	219
-ข้าวขาว 5%			
มาบุญครอง	5 กก.	220	208 - 220
แสนดี	5 กก.	230	230
<b>ข้าวตวง (ถัง)</b>			
-ข้าวหอมมะลิ			
ส้มโอ	1 กก. /15 กก.		36-38/550-570
แสนดี	1 กก. /15 กก.		35-37/520-550
สามงู	1 กก. /15 กก.		35-37/525-550
เก้าใบโพธิ์	1 กก. /15 กก.		32-34/480-500
ดวงใจ	1 กก. /15 กก.		36-38/540-560
อื่น ๆ	1 กก. /15 กก.		32-33/480-490
-ข้าวขาว 100%			
กำไล	1 กก. /15 กก.		30-32/450-480
สถานี	1 กก. /15 กก.		30/450
กึ่งมังกร	1 กก. /15 กก.		30-33/450-480
เพชรคู่	1 กก. /15 กก.		30/445
นกกนางแอ่น	1 กก. /15 กก.		33/480
บัวชมพู	1 กก. /15 กก.		30-32/450-480
ตราลูกโลกคู่	1 กก. /15 กก.		32-34/480-500
แสนดี	1 กก. /15 กก.		33-34/490-500
ไวกิ่ง	1 กก. /15 กก.		30-31/460
เรื่องไทย	1 กก. /15 กก.		30-31/450-460
อื่น ๆ	1 กก. /15 กก.		30-32/450-480


รายงานการติดตามภาวะตลาดสินค้า ข้าวโพดและถั่วชนิดต่าง ๆ ในกรุงเทพมหานคร

ประจำวันที่ 3 ตุลาคม 2551

บาท/ กก.

รายการ	ปี 2550	ปี 2551		การเปลี่ยนแปลง + เพิ่ม - ลด	สถานการณ์	
	วันนี้ก่อน 3 ต.ค. 50	วันก่อน 2 ต.ค. 51	วันนี้ 3 ต.ค. 51			
ราคาขายส่ง					<p>ข้าวโพดและถั่วชนิดต่าง ๆ</p> <p>สืบเนื่องจากราคาข้าวโพดในตลาดต่างประเทศปรับตัวลดลงอย่างต่อเนื่อง ประกอบกับ ผลผลิตภายในประเทศมีปริมาณเพิ่มขึ้น และการส่งออกชะลอตัว ส่งผลให้ไซโลและโรงงานอาหารสัตว์ปรับราคารับซื้อต่ำลง</p>	
ข้าวโพด	ไซโล	7.66-7.75	8.00-8.08	7.67-7.75		- 0.33
	โรงงานอาหารสัตว์	8.00-8.08	8.30-8.58	8.28-8.48		- 0.02 ถึง - 0.10
ข้าวฟ่าง	ขาว	-	-	-		
	แดง	-	-	-		
ถั่วเขียวผิวมัน	อย่างดี	26.00-27.00	26.00-27.00	26.00-27.00		
	อย่างรอง	23.00-24.00	20.00-21.00	20.00-21.00		
ถั่วดำ		18.00-20.00	23.00-24.00	23.00-24.00		

ผู้รายงาน



(นางประจุม กษมาประพุกดิ์)

รายงานการติดตามภาวะตลาด "ผลิตภัณฑ์มันสำปะหลัง"

ประจำวันที่ ๓ ตุลาคม 2551

รายการสินค้า	หน่วย	ปีก่อน วันนี้ 3 ต.ค.50	ปีนี้ (2551)		+ เพิ่ม - ลด	สถานการณ์
			วันก่อน 1 ต.ค.51	วันนี้ 3 ต.ค.51		
1) ราคาซื้อขายในประเทศ มันเส้น <sup>1</sup>						มันเส้น ผู้ส่งออกแจ้งราคารับซื้อลดลงจากวันก่อน ผลจากความต้องการใช้ภายใน และต่างประเทศชะงักตัว ผลผลิตที่ออกสู่ตลาดช่วงนี้คุณภาพไม่ดี เชื้อแป้งต่ำ ความ ชื้นสูงและปนทราย
- ส่งมอบ ณ คลังสินค้าเขต จ.อุรุยา	บาท/กก.	4.60-4.80	4.70-5.00	4.60-5.00	-0.10	
- ส่งมอบ ณ คลังสินค้าเขต จ.ชลบุรี	บาท/กก.	4.90-5.00	4.50-4.60	4.50-4.60		
แป้งมันประเภทสตาร์ช ชั้นพิเศษ <sup>2</sup>						
- ส่งมอบ ณ คลังสินค้าเขตกรุงเทพและปริมณฑล	บาท/กก.	11.20-11.50	9.30-9.60	9.30-9.60		
2) ราคาส่งออก F.O.B. มันเส้น <sup>1</sup>	US\$/ตัน	160-165	160-162	160-162		
	บาท/กก.	5.45-5.62	5.40-5.48**	5.40-5.48		
แป้งมันประเภทสตาร์ช ชั้นพิเศษ <sup>2</sup>	US\$/ตัน	340-360	290-310	290-310		
	บาท/กก.	11.56-12.24	9.78-10.45	9.78-10.45		
มันอัดเม็ดแข็ง	US\$/ตัน	170-175	-	-		
	บาท/กก.	5.79-5.96	-	-		
3) ราคาขายส่งตลาด กทม.						
แป้งมัน - ซุปเปอร์ไฮเกรด	บาท/กก.	12.30-12.60	12.00-12.20	12.00-12.20		ผู้รายงาน..... (นางกฤษณา พลศักดิ์)  ผู้ตรวจ..... (นางประทุม กษมาประพุกดิ์)
- ละเอียดอย่างดี	บาท/กก.	16.00-16.25	17.00-17.50	17.00-17.50		
- ละเอียดอย่างรอง	บาท/กก.	14.50-15.00	16.20-16.70	16.20-16.70		
- สาคุเม็ดเล็ก	บาท/กก.	16.50-17.00	17.40-17.80	17.40-17.80		
- สาคุเม็ดใหญ่	บาท/กก.	18.50-19.00	18.20-18.70	18.20-18.70		
*อัตราแลกเปลี่ยน ณ วันที่ 25 ก.ย.51 (33.8063)						
**อัตราแลกเปลี่ยน ณ วันที่ 30 ก.ย.51 (33.8283)						

กรมการค้าภายใน สำนักส่งเสริมการค้าสินค้าเกษตร ฝ่ายติดตามและประเมินภาวะผลผลิตสินค้าเกษตร โทร. 0 2547 5400

หมายเหตุ <sup>1</sup> ไม่รวมถ่านบรรจุภัณฑ์และภาษีมูลค่าเพิ่ม <sup>2</sup> รวมถ่านบรรจุภัณฑ์ ไม่รวมภาษีมูลค่าเพิ่ม



รายงานการติดตามภาวะตลาด "กระเทียม" ในกรุงเทพมหานคร  
ประจำวันที่ 3 ตุลาคม 2551

บาท/กก.

รายการสินค้า	ราคาขายส่ง			+ เพิ่ม - ลด	ราคาขายปลีก			+ เพิ่ม - ลด	สถานการณ์	
	วันนี้ ปีก่อน 3 ต.ค.50	ปีนี้ (2551)			วันนี้ ปีก่อน 3 ต.ค.50	ปีนี้ (2551)				
		วันก่อน 26 ก.ย.	วันนี้ 3 ต.ค.			วันก่อน 26 ก.ย.	วันนี้ 3 ต.ค.			
กระเทียมแห้งมัดจุก หัวใหญ่	36-38	28-30	28-30		54-56	40-45	40-45		กระเทียม ราคาเคลื่อนไหวอยู่ในระดับ ทรงตัว การซื้อขายมีน้อย ส่วนกระเทียมจากจีน สินค้ามีปริมาณเข้าสู่ ตลาดอย่างต่อเนื่อง ราคาขายส่ง กก.ละ 13-18 บาท ขายปลีก กก.ละ 30-35 บาท	
หัวกลาง	34-35	26-27	26-27		48-52	38-40	38-40			
หัวเล็ก	33-34	23-25	23-25		44-46	35-36	35-36			
กระเทียมแห้งตัดจุก หัวใหญ่	38-40	26-27	26-27		48-52	-	-			
หัวกลาง	37-38	24-25	24-25		44-46	-	-			
หัวเล็ก	34-36	22-23	22-23		40-44	-	-			
กระเทียมแกละกลีบ กลีบใหญ่	43-45	30-32	30-32		60-65	40-44	40-44			
กลีบกลาง	40-42	27-28	27-28		55-58	36-38	36-38			
กลีบเล็ก	38-39	24-26	24-26		48-50	34-36	34-36			

ผู้รายงาน.....  
(นางกฤษณา พลศักดิ์)

ผู้ตรวจ.....  
(นางประชุม กษมาประพุกดิ์)

รายงานการติดตามภาวะสินค้าในตลาดกรุงเทพมหานคร


ประจำวันที่ 3 ตุลาคม 2551

F:หอมหัวใหญ่ มันฝรั่ง

หน่วย : บาท/กก.

รายการสินค้า	ขายส่ง			+ เพิ่ม - ลด	ขายปลีก			สถานการณ์	
	วันนี้ปีก่อน 3 ตค.50	ปีนี้ (2551)			วันนี้ปีก่อน 3 ตค.50	ปีนี้ (2551)			+ เพิ่ม - ลด
		วันก่อน 26 กย.51	วันนี้ 3 ตค.51			วันก่อน 26 กย.51	วันนี้ 3 ตค.51		
หอมห้องเย็น								หอมห้องเย็น และมันฝรั่ง ราคาจำหน่ายทรงตัว	
เบอร์ 0-1	-	19 - 20	19 - 20	-	28 - 30	28 - 30			
เบอร์ 2	-	17 - 18	17 - 18	-	24 - 26	24 - 26			
มันฝรั่ง									
เกรด โอ	21 - 22	22 - 24	22 - 24	30 - 35	32 - 36	32 - 36			
เกรด เอ	20 - 21	20 - 22	20 - 22	28 - 30	28 - 30	28 - 30			
เกรด บี	18 - 20	-	-	26 - 28	-	-			

ผู้รายงาน



(นางสาวพลิภา สุวรรณลักษณ์)

รายงานการติดตามภาวะตลาด "หอมแดง" ในกรุงเทพมหานคร  
ประจำวันที 3 ตุลาคม 2551

บาท/กก.

รายการสินค้า	ราคาขายส่ง			+ เพิ่ม - ลด	ราคาขายปลีก			+ เพิ่ม - ลด	สถานการณ์
	วันนี้	ปีนี้ (2551)			วันนี้	ปีนี้ (2551)			
	ปีก่อน	วันก่อน	วันนี้		ปีก่อน	วันก่อน	วันนี้		
	3 ต.ค.50	26 ก.ย.	3 ต.ค.		3 ต.ค.50	26 ก.ย.	3 ต.ค.		
หอมแดงภาคเหนือมัดจุกหัวใหญ่	30-32	42-44	42-44		44-46	56-60	56-60		หอมแดง ระดับราคาทรงตัว
หัวกลาง	28-30	38-40	38-40		38-40	54-55	54-55		
หัวเล็ก	24-26	30-36	30-36		36-38	46-50	46-50		
หอมแดงภาคเหนือตัดจุกหัวใหญ่	34-35	45-50	45-50		48-50	60-65	60-65		
หัวกลาง	30-32	42-44	42-44		42-44	58-60	58-60		
หัวเล็ก	26-28	34-36	34-36		38-40	50-56	50-56		
หอมแดงศรีสะเกษมัดจุกหัวใหญ่	-	-	-		-	-	-		
หัวกลาง	-	-	-		-	-	-		
หัวเล็ก	-	-	-		-	-	-		
หอมแดงศรีสะเกษตัดจุกหัวใหญ่	-	-	-		-	-	-		
หัวกลาง	-	-	-		-	-	-		
หัวเล็ก	-	-	-		-	-	-		

ผู้รายงาน.....

(นางกฤษณา พลศักดิ์)

ผู้ตรวจ.....

(นางประชুম กษมาประพุทธิ)

รายงานการติดตามภาวะตลาด "พริกไทย" ในกรุงเทพมหานคร  
ประจำวันที่ 3 ตุลาคม 2551

บาท/กก.

รายการสินค้า	ราคาขายส่ง			+ เพิ่ม - ลด	ราคาขายปลีก			+ เพิ่ม - ลด	สถานการณ์
	วันนี้ ปีก่อน 3 ต.ค.50	ปีนี้ (2551)			วันนี้ ปีก่อน 3 ต.ค.50	ปีนี้ (2551)			
		วันก่อน 26 ก.ย.	วันนี้ 3 ต.ค.			วันก่อน 26 ก.ย.	วันนี้ 3 ต.ค.		
พริกไทยขาว อย่างดี อย่างรอง	200-210	175-185	175-185		250-260	250-270	250-270		พริกไทย ราคาจำหน่ายทรงตัว การซื้อขาย มีน้อย
พริกไทยดำ อย่างดี	140-150	125-135	125-135		180-190	170-180	170-180		
อย่างรอง	110-115	105-115	105-115						
									<p>ผู้รายงาน..... (นางกฤษณา พลศักดิ์)</p> <p>ผู้ตรวจ..... (นางประชুম กษมาประพุกดิ์)</p>

รายงานการติดตามภาวะตลาด "พริกแห้ง" ในกรุงเทพมหานคร  
ประจำวันที่ 3 ตุลาคม 2551

บาท/ก.ก.

รายการสินค้า	ราคาขายส่ง			+ เพิ่ม - ลด	ราคาขายปลีก			+ เพิ่ม - ลด	สถานการณ์
	วันนี้ ปีก่อน 3 ต.ค.50	ปีนี้ (2551)			วันนี้ ปีก่อน 3 ต.ค.50	ปีนี้ (2551)			
		วันก่อน 26 ก.ย.	วันนี้ 3 ต.ค.			วันก่อน 26 ก.ย.	วันนี้ 3 ต.ค.		
พริกชี้หนูแห้ง									พริกชี้หนูแห้ง ราคาจำหน่ายทรงตัว ทั้งนี้ มีพริกชี้หนูแห้งจากต่างประเทศ (อินเดีย และพม่า) เข้ามาจำหน่าย
อย่างดี	-	110-130	110-130	-	140-150	140-150			
อย่างรอง	70-80	85-90	85-90	100-110	110-120	110-120			

ผู้รายงาน.....

(นางกฤษณา พลศักดิ์)

ผู้ตรวจ.....

(นางประจุม กษมาประพฤทธิ)

# รายงานการติดตามภาวะตลาด "ปาล์มน้ำมัน และน้ำมันปาล์ม" ในกรุงเทพมหานคร

ฟ: ราคาปาล์ม/ลิตร

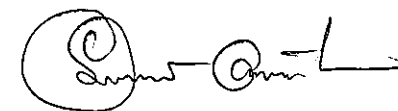
ประจำวันที่ 3 ตุลาคม 2551

รายการ	หน่วย	ราคาขายส่ง			+ เพิ่มขึ้น - ลดลง	ภาวะการค้า
		ราคาวันนี้ปีก่อน	ราคาวันก่อน	ราคาวันนี้		
		3 ต.ค. 50	2 ต.ค. 51	3 ต.ค. 51		
<b>ผลปาล์มทะเลทราย (ราคาโรงสกัดรับซื้อ)</b>						
<b>คุณภาพ เปอร์เซนต์น้ำมัน (คละ)</b>						
- จ.กระบี่	บาท/กก.	4.30 - 4.80	3.00 - 3.50	3.00 - 3.50		ผลปาล์มทะเลทราย โรงงานสกัดปรับราคาลดลงเล็กน้อย ตามความต้องการ เพื่อให้สอดคล้องกับภาวะตลาด ประกอบกับปริมาณผลปาล์ม ยังมีออกสู่ตลาดอย่างต่อเนื่อง
- จ.สุราษฎร์ธานี	บาท/กก.	4.75 - 4.80	3.20 - 3.30	3.20 - 3.30	-0.10	
- จ.ชุมพร	บาท/กก.	4.60 - 4.70	3.20 - 3.40	3.20 - 3.30		
- จ.ตรัง	บาท/กก.	4.30 - 4.65	3.00 - 3.50	3.00 - 3.50		
- จ.สตูล	บาท/กก.	4.60 - 4.70	3.10 - 3.50	3.10 - 3.50		
- จ.สตูล	บาท/กก.	4.40 - 4.60	3.00 - 3.20	3.00 - 3.20		
<b>คุณภาพ เปอร์เซนต์น้ำมัน (15%)</b>						
- จ.กระบี่	บาท/กก.	4.10 - 4.50	2.91 - 3.30	2.91 - 3.10	-0.20	น้ำมันปาล์มดิบ น้ำมันปาล์มบริสุทธิ์ และน้ำมันปาล์มสำเร็จรูป ราคาลดลง โรงงานสกัดปรับราคาจำหน่ายน้ำมันปาล์มดิบ ลดลง และต่างรอดูสถานการณ์ ส่วนใหญ่ไม่เปิดราคาซื้อขาย เพราะมาเลเซียเปิดตลาดเข้าวันนี้ (3 ต.ค.51) ราคาอ่อนตัวลงต่ำกว่า 2,000 ริงกิต/ตัน ทำให้วงการค้าต่างรอดูสถานการณ์ การซื้อขายจึงเบาบาง และมีการต่อรองราคากัน อยู่ที่ กก.ละ 19.50 บาท แต่ก็ยังไม่มีการซื้อขาย
- จ.สุราษฎร์ธานี	บาท/กก.	4.30	3.10	3.10		
- จ.ชุมพร	บาท/กก.	4.14	2.91	2.91		
- จ.ตรัง	บาท/กก.	4.10	3.00	3.00		
- จ.ตรัง	บาท/กก.	4.50	3.30	3.10	-0.20	
- จ.สตูล	บาท/กก.	4.40	3.00	3.00		
<b>คุณภาพ เปอร์เซนต์น้ำมัน (17%)</b>						
- จ.กระบี่	บาท/กก.	4.60 - 4.80	3.20 - 3.50	3.20 - 3.50		อย่างไรก็ตาม ได้ส่งผลให้โรงกลั่นต่างแจ้งปรับราคา น้ำมันปาล์มบริสุทธิ์และน้ำมันปาล์มสำเร็จรูป ลดลง เพื่อให้ตลาดคล่องตัวขึ้น
- จ.สุราษฎร์ธานี	บาท/กก.	4.80	3.30	3.30		
- จ.ชุมพร	บาท/กก.	4.70	3.40	3.30	-0.10	
- จ.ตรัง	บาท/กก.	4.65	3.50	3.50		
- จ.ตรัง	บาท/กก.	4.70	3.50	3.50		
- จ.สตูล	บาท/กก.	4.60	3.20	3.20		
ผลปาล์มร่วง จ.ชุมพร	บาท/กก.	6.30 - 6.60	4.40 - 5.30	4.40 - 5.30		
<b>น้ำมันปาล์มดิบ (ราคาซื้อขายทั่วไปส่งมอบถึงผู้ซื้อ)</b>						
- เกรด A (น้ำมันจากเปลือก)	บาท/กก.	26.50 - 26.75	20.50 - 20.75	19.75 - 20.00	-0.75	
- เกรด B (น้ำมันรวม)	บาท/กก.	25.50 - 25.75	19.50 - 20.00	18.75 - 19.25	-0.75	
น้ำมันเมล็ดในปาล์มดิบ	บาท/กก.	28.75 - 29.00	28.00 - 28.50	28.00 - 28.50		

รายการ	หน่วย	ราคาขายส่ง			+ เพิ่มขึ้น - ลดลง	ภาวะการค้า
		ราคาวันที่ปีก่อน	ราคาวันก่อน	ราคาวันนี้		
		3 ต.ค. 50	2 ต.ค. 51	3 ต.ค. 51		
<b>น้ำมันปาล์มบริสุทธิ์</b> *(ราคาซื้อขายทั่วไปส่งมอบถึงผู้ซื้อ)						
- โอเลอิน	บาท/กก.	30.77 - 31.14	32.64	32.26 - 32.64	-0.38	
- สเตอริน	บาท/กก.	25.75 - 26.00	19.00 - 20.00	19.00 - 19.50	-0.50	
<b>น้ำมันปาล์มสำเร็จรูป</b> (ราคารวม VAT)						
- ราคาขายส่ง (โรงกลั่นส่งมอบถึงยี่ปั้ว)						
- ชนิดบรรจุปีบ 12.50 กก.	บาท/กก.	37.20 - 37.60	39.20	38.80 - 39.20	-0.40	
- ตรามรกต	บาท/ปีบ	465	490	490		
- ตราหยก	บาท/ปีบ	465	490	490		
- ตราโอลีน	บาท/ปีบ	470	490	490		
- ตราเกสร	บาท/ปีบ	465	490	485	-5	
- ชนิดบรรจุขวด 1 ลิตร (12 ขวด/หีบ)	บาท/ขวด	34.58 - 35.83	35.00 - 36.67	34.17 - 36.25	-0.42 ถึง -0.83	
- ตรามรกต	บาท/หีบ	430	440	430	-10	
- ตราหยก	บาท/หีบ	430	440	435	-5	
- ตราโอลีน	บาท/หีบ	430	435	430	-5	
- ตราเกสร	บาท/หีบ	415	420	410	-10	
- ราคาขายปลีก ในตลาดกรุงเทพฯ						
- ชนิดบรรจุปีบ	บาท/กก.	38 - 40	38 - 40	38 - 40		
- ชนิดบรรจุขวด 1 ลิตร	บาท/ขวด	37 - 38	40 - 43	40 - 43		
ตลาดมาเลเซีย		(2 ต.ค.50)	(30 ก.ย. 51)	(30 ก.ย. 51)		
- น้ำมันปาล์มดิบ (Crude Palm Oil)	ริงกิต/ตัน	2,712.50	2,110.00	2,110.00		
"	บาท/กก.	27.34	20.78	20.82	+0.04	
- น้ำมันบริสุทธิ์ (RBD Palm Olein)	USD/ตัน	837.50	715.00	715.00		
"	บาท/กก.	28.69	24.27	24.35	+0.08	
- สเตียร์บริสุทธิ์ (RBD Stearin)	USD/ตัน	777.50	560.00	560.00		
"	บาท/กก.	26.63	19.01	19.07	+0.06	
หมายเหตุ : * น้ำมันปาล์มบริสุทธิ์เป็นราคาไม่รวม VAT						

อัตราแลกเปลี่ยน US\$ = 34.0500 บาท (อัตรากลาง)  
 1 ริงกิต = 9.8657 บาท (อัตรากลาง)  
 (2 ต.ค. 51)

หมายเหตุ: ตลาดมาเลเซียปิดวันที่ 1-2 ต.ค.51 ใช้ราคาเดิม อัตราแลกเปลี่ยน 2 ต.ค.51



ผู้รายงาน  
 (นาง อมราพร อินทร์แมน)

รายงานการติดตามภาวการณ์ราคา ถั่วเหลืองและผลิตภัณฑ์ และน้ำมันรำข้าว ตลาดกรุงเทพมหานคร  
 ประจำวันที่ 3 ตุลาคม 2551

Agri 35 รวมงาน F:รายงาน ผลป.

รายการสินค้า	หน่วย	ปีก่อน วันนี้ 3 ต.ค. 50	ราคาขายส่ง		+ เพิ่ม - ลด	สถานการณ์
			วันก่อน 26 ก.ย. 51	วันนี้ 3 ต.ค. 51		
<b>เมล็ดถั่วเหลือง</b>						
เกรดแปรรูปผลิตภัณฑ์อาหาร	บาท/กก.	16.50 - 18.00	26.00 - 27.00	26.00 - 27.00		ถั่วเหลือง และผลิตภัณฑ์ และ น้ำมันรำข้าว ราคาจำหน่ายยังทรงตัว
เกรดผลิตอาหารสัตว์	บาท/กก.	15.00 - 15.75	24.00 - 25.00	24.00 - 25.00		
เกรดสกัดน้ำมัน (สกัดน้ำมันความชื้นไม่เกิน 13%)	บาท/กก.	13.10 - 13.50	19.50 - 20.00	19.50 - 20.00		
<b>น้ำมันถั่วเหลืองบริสุทธิ์</b>						
ชนิดบรรจุถัง (200 ลิตร)	บาท/กก.	34.24 - 34.78	53.82 - 54.57	53.82 - 54.57		
ชนิดบรรจุปีบ 13.75 ลิตร	บาท/กก.	36.98 - 37.60	56.50 - 57.20	56.50 - 57.20		
<b>ชนิดบรรจุขวด 1 ลิตร (หน้าโรงงาน)</b>						
ตรางุ่น	บาท/ขวด	36.00 - 36.25	48.50 - 51.10	48.50 - 51.10		
ตรากุ๊ก	บาท/ขวด	35.50 - 35.83	48.20 - 51.10	48.20 - 51.10		
<b>ชนิดบรรจุขวด 1 ลิตร (ขายส่ง)</b>						
ตรางุ่น	บาท/ขวด	36.16 - 36.50	49.00 - 52.83	49.00 - 52.83		
ตรากุ๊ก	บาท/ขวด	35.92 - 36.25	48.75 - 52.25	48.75 - 52.25		
<b>น้ำมันรำข้าวบริสุทธิ์</b>						
ชนิดบรรจุปีบ 13.75 ลิตร	บาท/กก.	38.52 - 39.80	57.42 - 58.21	57.42 - 58.21		
<b>ชนิดบรรจุขวด 1 ลิตร (หน้าโรงงาน)</b>						
ตราคิง	บาท/ขวด	36.19 - 36.59	49.10 - 51.35	49.10 - 51.35		ผู้รายงาน..... วราศรี บุญสนอง (นางวราศรี บุญสนอง)
ตราหิม	บาท/ขวด	36.22 - 36.67	50.30 - 53.05	50.30 - 53.05		
<b>ราคาขายปลีก - ชนิดขวด 1 ลิตร</b>						
<b>น้ำมันถั่วเหลือง</b>						
- ตรางุ่น	บาท/ขวด	38.00 - 40.00	49.50 - 54.00	49.50 - 54.00		ผู้ตรวจ..... (นางอมราพร อินทร์แมน)
- ตรากุ๊ก	บาท/ขวด	38.00 - 40.00	49.50 - 54.00	49.50 - 54.00		
<b>น้ำมันรำข้าวบริสุทธิ์</b>						
- ตราคิง	บาท/ขวด	38.50 - 40.00	52.00 - 55.00	52.00 - 55.00		
- ตราหิม	บาท/ขวด	38.50 - 40.00	52.50 - 57.00	52.50 - 57.00		



รายงานการติดตามภาวะตลาด "มะพร้าวและผลิตภัณฑ์" ในกรุงเทพมหานคร

ประจำวันที่ 3 ตุลาคม 2551

รายการสินค้า	หน่วย	ราคาขายส่ง			+ เพิ่ม - ลด	สถานการณ์
		ปีก่อน วันนี้ 3 ต.ค. 50	ปีนี้ (2551)			
			วันก่อน 26 ก.ย. 51	วันนี้ 3 ต.ค. 51		
<b>มะพร้าวผล</b>						
ราคาที่ร้านค้าส่งขายส่งให้ผู้ซื้อทั่วไป						
ทับสะแก ผลใหญ่ (ปอกเปลือก)	บาท/ผล	6.50 - 7.00	15.50 - 16.00	16.00 - 16.50	+0.50	<p>มะพร้าวผล เนื้อมะพร้าวขาว และมะพร้าวขูด</p> <p>ราคาสูงขึ้น เป็นผลจากภาวะตลาดล่อ้งตัว ความต้องการของตลาดมีเพิ่มมากขึ้นกว่าปกติ ด้วยอยู่ในช่วงเทศกาลกินเจ อีกทั้งปริมาณมะพร้าวผลมีออกสู่ตลาดลดน้อยลง จากสภาพอากาศเป็นอุปสรรคในการเก็บเกี่ยว และมีการแข่งขันกันรับซื้อทั้งพื้นที่ และตลาดกรุงเทพฯรวมทั้งภาคอุตสาหกรรมด้วย จึงส่งผลให้ระดับราคาสูงขึ้น</p> <p>เนื้อมะพร้าวแห้ง น้ำมันมะพร้าวดิบ และน้ำมันมะพร้าวสำเร็จรูป</p> <p>ราคาลดลง จากภาวะตลาดน้ำมันมะพร้าวดิบที่ชะลอตัว เป็นผลให้โรงงานสกัดชะลอการสั่งซื้อเนื้อมะพร้าวแห้ง ซึ่งขณะนี้มีความชื้นสูง และส่วนใหญ่ชาวสวนจะไม่ผลิต ต่างหันไปจำหน่ายในรูปมะพร้าวผลมากกว่า เพราะได้ราคาดี โรงสกัดและโรงงานต่างปรับราคาจำหน่ายน้ำมันมะพร้าวดิบและน้ำมันมะพร้าวสำเร็จรูปลดลง เพื่อให้ตลาดคล่องตัวขึ้น</p>
เนื้อมะพร้าวแห้ง 90%	บาท/กก.	12.70 - 12.80	19.50 - 20.00	19.00 - 19.50	-0.50	
ราคาที่โรงงานหีบเขตกทม.-ปริมาตรรับซื้อหน้าโรงงาน						
เนื้อมะพร้าวขาว รับซื้อหน้าโรงงาน	บาท/กก.	8.50 - 9.00	25.00 - 26.00	26.00 - 27.00	+1.00	
น้ำมันมะพร้าวดิบ	บาท/กก.	28.34 - 28.50	37.00 - 37.17	36.50 - 36.67	-0.50	
ราคาซื้อขายทั่วไป ส่งมอบถึงผู้ซื้อ		(1700-1710*)	(2220-2230*)	(2190-2200*)		
น้ำมันมะพร้าวสำเร็จรูป - ชนิดบรรจุปีบ (12.50 กก.)						
ราคาที่โรงงานกลั่นขายส่งถึงยี่ปั้ว	บาท/กก.	36.80 - 37.60	46.00 - 46.40	43.60 - 44.00	-2.40	
ตราฝักกาด	บาท/ปีบ	460	575	545	-30	
ตราไฟป๊อก	บาท/ปีบ	465	575	545	-30	
ตราดอกไม้	บาท/ปีบ	470	580	550	-30	
<b>ราคาขายปลีก</b>						
มะพร้าวผล ทับสะแก ผลใหญ่ (ปอกเปลือก)	บาท/ผล	8.50 - 9.00	18.00 - 18.50	18.50 - 19.00	+0.50	
มะพร้าวขูด (ไม่ขูดผิว)	บาท/กก.	25.00 - 26.00	33.00 - 36.00	34.00 - 36.00	+1.00	
น้ำมันมะพร้าวสำเร็จรูป - ชนิดบรรจุปีบ (12.50 กก.)	บาท/กก.	38 - 40	48 - 50	45 - 46	-3 ถึง-4	
ตราฝักกาด	บาท/ปีบ	465	580	550	-30	
ตราไฟป๊อก	บาท/ปีบ	470	580	550	-30	
ตราดอกไม้	บาท/ปีบ	475	585	555	-30	

ผู้รายงาน .....

(นางอมราพร อินทร์แมน)

รายงานการติดตามภาวะตลาด "ถั่วลิสงและผลิตภัณฑ์" ในกรุงเทพมหานคร  
 ประจำวันที่ 3 ตุลาคม 2551

รายการ	หน่วย บาท	ราคาขายส่ง			+เพิ่ม -ลดลง	ราคาขายปลีก (บาท/กก.)			+เพิ่ม -ลดลง	สถานการณ์
		ราคาวันปีก่อน	ราคาวันก่อน	ราคาวันนี้		ราคาวันปีก่อน	ราคาวันก่อน	ราคาวันนี้		
		3 ต.ค. 50	26 ก.ย. 51	3 ต.ค. 51		3 ต.ค. 50	26 ก.ย. 51	3 ต.ค. 51		
ถั่วลิสงกะเทาะเปลือก										ถั่วลิสงกะเทาะเปลือกและผลิตภัณฑ์ ราคาสูงขึ้น เนื่องจากความต้องการ ของตลาดมีเพิ่มมากขึ้นกว่าปกติ ด้วย เป็นช่วงเทศกาลกินเจ ประกอบกับช่วง นี้มีฝนตก น้ำท่วมในบางพื้นที่ ทำให้ถั่ว รุ่นใหม่มีปริมาณส่งเข้าตลาดน้อย และ ราคาอยู่ในเกณฑ์สูง แม้ว่าจะมีถั่วลิสงจาก อินเดียและเวียดนามส่งเข้ามาสมทบ แต่ ไม่มากนัก ระดับราคาสูง กก.ละ 39 และ 44 บาท ตามลำดับ ได้ส่งผลให้โรงงาน สกัดน้ำมันถั่วลิสง มีภาวะต้นทุนสูงในปี จึงปรับราคาจำหน่ายน้ำมันถั่วลิสงสูงขึ้น ตามความต้องการของตลาดในช่วงนี้
- ชนิดคัดพิเศษ	กก.	43 - 46	52 - 55	54 - 58	+2ถึง3	50 - 55	62 - 65	65 - 68	+3	
- ชนิดคัดธรรมดา	กก.	42 - 43	48 - 50	48 - 52	+2	48 - 50	52 - 58	55 - 60	+2ถึง3	
- ชนิดคละ	กก.	-	40 - 45	42 - 46	+1ถึง2	-	48 - 50	48 - 52	+2	
กากถั่วลิสงนำเข้า	กก.	-	-	-						
ผลิตภัณฑ์จากถั่วลิสง										
น้ำมันถั่วลิสงดิบ	กก.	-	-	-						
น้ำมันถั่วลิสงบริสุทธิ์										
ชนิดบรรจุปีบ 15 กก.	กก.	73.33 (1,100บาท/ปีบ)	73.33 (1,100บาท/ปีบ)	83.33 (1,250บาท/ปีบ)	+10	-	-	-		
ชนิดบรรจุปีบ 5 กก.	กก.	74	74	80	+6	-	-	-		
ชนิดบรรจุปีบ 3 กก.	กก.	-	-	-		-	-	-		
ชนิดบรรจุขวด 2 ลิตร	ขวด	150	150	160	+10	155	155	165 - 170	+10ถึง15	
ชนิดบรรจุขวด 1 ลิตร (ตราควางบิน)	ขวด	75	75	80	+5	80	80	85	+5	

F: ถั่วลิสง

ผู้รายงาน...

  
 (นางอมรราพร อินทร์แมน)

รายงานการติดตามภาวะและราคา "วัตถุดิบอาหารสัตว์" ในตลาดกรุงเทพมหานคร  
ประจำวันที่ 3 ตุลาคม 2551

Agri\_35 รายงาน P.รายงาน สดป.

รายการสินค้า	หน่วย บาท	ปีก่อน วันนี้ 3 ต.ค. 50	ปีนี้ (2551)		+ เพิ่ม - ลด	สถานการณ์
			วันก่อน 29 ก.ย. 51	วันนี้ 3 ต.ค. 51		
<b>ปลาป่น</b>						กากถั่วเหลือง ราคาตกลงตามราคาในตลาดต่างประเทศ ที่ปรับตัวลดลง อีกทั้งข้าวโพดมีราคาตกลงอย่างต่อเนื่อง ประกอบกับความต้องการใช้ภายในประเทศชะลอตัว
เกรดกึ่ง	กก.	27.50	33.10	33.10		
โปรตีนร้อยละ 60 ขึ้นไป กลิ่นเบอร์ 1	กก.	26.80	32.70	32.70		
โปรตีนร้อยละ 60 ลงมา กลิ่นเบอร์ 1	กก.	26.10	32.00	32.00		
โปรตีนร้อยละ 60 ขึ้นไป กลิ่นเบอร์ 2	กก.	24.20	32.40	32.40		
โปรตีนร้อยละ 60 ลงมา กลิ่นเบอร์ 2	กก.	21.80	31.50	31.50		
โปรตีนร้อยละ 60 ขึ้นไป กลิ่นเบอร์ 3	กก.	21.70	31.90	31.90		
โปรตีนร้อยละ 60 ลงมา กลิ่นเบอร์ 3	กก.	20.80	31.00	31.00		
หัวปลา โปรตีนร้อยละ 45 ขึ้นไป	กก.	20.40	30.70	30.70		
ปลาขย โปรตีนร้อยละ 60	กก.	18.20	28.60	28.60		
<b>กากถั่วเหลือง</b>						
นำเข้า โปรตีนร้อยละ 42-45	กก.	12.90 - 13.00	16.65- 16.75	16.65- 16.75		ผู้รายงาน..... วราศรี บุญสนอง (นางวราศรี บุญสนอง)
นำเข้า โปรตีนร้อยละ 46-48	กก.	13.45 - 13.70	17.80 - 17.90	17.80 - 17.90		
ผลิตในประเทศ (เมล็ดนำเข้า)	กก.	13.80 - 13.95	17.70 - 17.80	<b>17.20 - 17.30</b>	<b>-0.50</b>	
ผลิตในประเทศ (เมล็ดในประเทศ)	กก.	-	18.20 - 18.30	<b>17.70 - 17.80</b>	<b>-0.50</b>	
<b>เมล็ดถั่วเหลือง</b>						
เกรดสกัดน้ำมัน (สกัดน้ำมันความชื้นไม่เกิน 13%)	กก.	13.10 - 13.50	19.50 - 20.00	19.50 - 20.00		ผู้ตรวจ..... (นางอมราพร อินทร์แมน)

รายงานการติดตามภาวะตลาด "ทานตะวันและผลิตภัณฑ์" ในกรุงเทพมหานคร  
 ประจำวันที่ 3 ตุลาคม 2551

Agri\_35 รายงาน รายงาน ศปค.

รายการสินค้า	หน่วย	ปีก่อน วันนี้ 3 ต.ค. 50	ปีนี้ (2551)		+ เพิ่ม - ลด	สถานการณ์
			วันก่อน 26 ก.ย. 51	วันนี้ 3 ต.ค. 51		
<b>ราคาขายส่ง</b>						<p>น้ำมันทานตะวันสำเร็จรูป</p> <p>ราคาจำหน่ายยังทรงตัว</p> <p>ผู้รายงาน..... 251๐๙ ๒๖/๑๐/๕๑</p> <p>(นางวราศรี บุญสนอง)</p> <p>ผู้ตรวจ.....</p> <p>(นางอมราพร อินทร์แมน)</p>
เมล็ดทานตะวัน						
ราคาที่จุดรับซื้อ ณ แหล่งผลิต	บาท/กก.	-	-	-		
ราคาที่โรงงานหีบรับซื้อหน้าโรงงาน	บาท/กก.	-	-	-		
กากทานตะวัน (ผลิตภายในประเทศ)	บาท/กก.					
น้ำมันทานตะวันสำเร็จรูป	บาท/หีบ	530 - 540	985 - 1010	985 - 1010		
ราคาที่โรงงานกลั่นขายส่งถึงยี่ป้า						
ชนิดบรรจุขวด (12 ขวด/หีบ)						
ตราตุ๊ก (น้ำมันในประเทศ)	บาท/ขวด	44.17 - 44.67	-	-		
ตราซิม (น้ำมันในประเทศ)	บาท/ขวด	44.50 - 45.00	82.08 - 84.17	82.08 - 84.17		
<b>ราคาขายปลีก</b>						
ชนิดบรรจุขวด (12 ขวด/หีบ)						
ตราตุ๊ก (น้ำมันในประเทศ)	บาท/ขวด	45.50 - 46.50				
ตราซิม (น้ำมันในประเทศ)	บาท/ขวด	45.50 - 46.50	90.00 - 94.00	90.00 - 94.00		

รายงานการติดตามภาวะสินค้าในตลาดกรุงเทพมหานคร  
 ประจำวันที่ 3 ตุลาคม 2551

F:มะขามเปียก กระเจี๊ยบ ลูกเดือย

หน่วย : บาท/กก.

รายการสินค้า	ขายส่ง			+ เพิ่ม - ลด	ขายปลีก			สถานการณ์	
	วันนี้ปีก่อน 3 ตค.50	ปีนี้ (2551)			วันนี้ปีก่อน 3 ตค.50	ปีนี้ (2551)			+ เพิ่ม - ลด
		วันก่อน 26 กย.51	วันนี้ 3 ตค.51			วันก่อน 26 กย.51	วันนี้ 3 ตค.51		
มะขามเปียก (แคะเมล็ด)	19 - 20	34 - 36	34 - 36		25 - 30	40 - 45	40 - 45	มะขามเปียก กระเจี๊ยบแห้ง และลูกเดือยกะเทาะเปลือก ราคาจำหน่ายทรงตัว	
(ไม่แคะเมล็ด)	9 - 10	15 - 16	15 - 16		-	-	-		
กระเจี๊ยบแห้ง	-	180 - 200	180 - 200		-	220 - 250	220 - 250		
ลูกเดือยกะเทาะเปลือก	-	28 - 35	28 - 35		-	35 - 40	35 - 40		

ผู้รายงาน

(นางสาวผลิกา สุวรรณลักษณ์)

สำนักส่งเสริมการค้าสินค้าเกษตร ฝ่ายติดตามและประเมินภาวะตลาดสินค้าเกษตร โทร. 0 2547 5400

รายงานการติดตามภาวะตลาด "ละหุ่ง" ในกรุงเทพมหานคร  
 ประจำวันที่ 3 ตุลาคม 2551

บาท/ก.ก.

รายการ	ราคาขายส่ง			+เพิ่ม -ลด	สถานการณ์
	ปีก่อน 3 ต.ค.50	วันก่อน 26 ก.ย.51	วันนี้ 3 ต.ค.51		
ละหุ่ง ละหุ่ง (กระเพาะเปลือก)	13.00	13.00	13.00		ละหุ่ง ราคาทรงตัวไม่เปลี่ยนแปลง  ผู้รายงาน..... (นางกฤษณา พลศักดิ์) ผู้ตรวจ..... (นางประทุม กษมาประพุทธิ)

รายงานการติดตามภาวะตลาด "งา" ในกรุงเทพมหานคร  
 ประจำวันที่ 3 ตุลาคม 2551

บาท/ก.ก.

รายการ	ราคาขายส่ง			+เพิ่ม -ลด	ราคาขายปลีก			+เพิ่ม -ลด	สถานการณ์
	ปีก่อน วันนี้ 3 ต.ค.50	ปีนี้ (2551)			ปีก่อน วันนี้ 3 ต.ค.50	ปีนี้ (2551)			
		วันก่อน 26 ก.ย.	วันนี้ 3 ต.ค.			วันก่อน 26 ก.ย.	วันนี้ 3 ต.ค.		
งาเกษตร	32-33	50-55	50-55					งา ระดับราคาซื้อขายทรงตัวต่อเนื่อง จากวันก่อน	
งาดำ	38-40	100-105	100-105		56-60	110-124	110-124		
งาขาวเมล็ดใหญ่	-	-	-		54-55	100-120	100-120		

ผู้รายงาน.....  
 (นางกฤษณา พลศักดิ์)  
 ผู้ตรวจ.....  
 (นางประจักษ์ กษมาประพฤทธิ)

รายงานการติดตามภาวะตลาด "กระสอบ" ในกรุงเทพมหานคร

ประจำวันที่ 3 ตุลาคม 2551

บาท/ใบ

รายการ	ราคาขายส่ง			+เพิ่ม -ลด	ภาวะการค้า
	ปีก่อน 3 ต.ค.50	วันก่อน 26 ก.ย.51	วันนี้ 3 ต.ค.51		
กระสอบ (ขนาด 29 นิ้ว x 43 นิ้ว)					<p>กระสอบ สินค้ามีปริมาณออกสู่ตลาดไม่เพียงพอต่อความต้องการของตลาด ราคาจำหน่ายจึงปรับตัวสูงขึ้น ทั้งนี้ โรงสีจะซื้อจากผู้ผลิตโดยตรง และหากสั่งซื้อครั้งใหม่ ผู้ผลิตเสนอราคาอยู่ที่ ใบละ 41 บาท</p> <p>ส่วนกระสอบเก่าใช้แล้วมีน้อย ส่วนใหญ่อยู่ในมือของผู้ส่งออก</p> <p>ผู้รายงาน..... (นางกฤษณา พลศักดิ์)</p> <p>ผู้ตรวจ..... (นางประชুম กษมาประพฤทธิ)</p>
กระสอบใหม่	35.00-36.00	37.50-38.50	39.50-40.00	+1.50 ถึง 2	
กระสอบใช้แล้วไม่มีตรา	26.00-27.00	26.00-27.00	28.00-29.00	+2	
กระสอบใช้แล้วมีตรา	17.50-20.50	18.00-20.00	18.00-20.00		
กระสอบใหม่ 50 กก. (ไม่มีตรา)	21.00-22.45	22.45-24.00	22.45-24.00		



รายงานการติดตามภาวะและราคา "สุกร" ในตลาดกรุงเทพมหานคร


วันที่ 3 ตุลาคม 2551

หน่วย : บาท/ตัว/กก.

รายการ	ราคาขายส่ง			+เพิ่ม -ลดลง	ราคาขายปลีก			+เพิ่ม -ลดลง	ภาวะการค้า
	ราคาวันปีก่อน	ราคาวันก่อน	ราคาวันนี้		ราคาวันปีก่อน	ราคาวันก่อน	ราคาวันนี้		
	3 ต.ค. 50	30 ก.ย. 51	3 ต.ค. 51		3 ต.ค. 50	30 ก.ย. 51	3 ต.ค. 51		
สุกร									ลูกสุกร สุกรมีชีวิต และสุกรชำแหละ ระดับราคาทรงตัว
ลูกสุกร ทัวไป (นน. 12 กก./ตัว)	800	1,000	1,000						
ลูกสุกร ซี.พี. (นน. 16 กก./ตัว)	1,000	1,200	1,200						
สุกรมีชีวิต ทัวไป	38.00 - 39.00	52.00 - 53.00	52.00 - 53.00						
สุกรมีชีวิต ฟาร์ม	39.00 - 40.00	53.00 - 54.00	53.00 - 54.00						
สุกรชำแหละ ทัวไป	47.00 - 48.00	62.00 - 63.00	62.00 - 63.00						
สุกรชำแหละ ฟาร์ม	48.00 - 51.00	63.00 - 64.00	63.00 - 64.00						
สุกรชำแหละ เนื้อสัน - สันใน	82 - 84	96 - 97	96 - 97		90 - 95	115 - 120	115 - 120		
- สันนอก	75 - 76	86 - 88	86 - 88		85 - 90	110 - 115	110 - 115		
เนื้อแดง - ตะโพก	70 - 75	83 - 84	83 - 84		80 - 85	110 - 115	110 - 115		
- ไหล่	65 - 70	78 - 80	78 - 80		80 - 85	105 - 110	105 - 110		
เนื้อสามชั้น	68 - 78	88 - 102	88 - 102		78 - 85	105 - 110	105 - 110		
มันแข็ง	32 - 35	45 - 47	45 - 47		35 - 38	48 - 52	48 - 52		
เศษมัน	18 - 22	30 - 32	30 - 32		20 - 25	40 - 45	40 - 45		
มันเปลว	15 - 16	25 - 26	25 - 26		18 - 20	30 - 32	30 - 32		

(ราคาลูกสุกรและสุกรมีชีวิตเป็นราคา ณ แหล่งผลิตสำคัญ)  
[จ.ราชบุรี นครปฐม ฉะเชิงเทราและชลบุรี]

F. สุกร/สีเหลือง

 ผู้รายงาน  
(นางอมราพร อินทร์แมน)

หมายเหตุ : ราคาขายส่งเนื้อสันใน - มันเปลว ใช้เพื่อศึกษาวิเคราะห์ไม่สมควรเผยแพร่

ฝ่ายติดตามและประเมินภาวะตลาดสินค้าเกษตร สำนักส่งเสริมการค้าสินค้าเกษตร โทร. 02-5475400

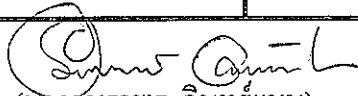
# รายงานการติดตามภาวะและราคา "โค - กระบือ" ในตลาดกรุงเทพมหานคร

วันที่ 3 ตุลาคม 2551


บาท : ก.ก.

รายการ	ราคาขายส่ง				+ เพิ่ม - ลดลง	ราคาขายปลีก				ภาวะการค้า
	ปีก่อน	วันก่อน	วันนี้			ปีก่อน	วันก่อน	วันนี้		
	3 ต.ค. 50	26 ก.ย. 51	3 ต.ค. 51			3 ต.ค. 50	26 ก.ย. 51	3 ต.ค. 51		
<b>โค</b>										เนื้อโคและเนื้อกระบือ  ราคาทรงตัว
โคมีชีวิต	52 - 53	52 - 53	52 - 53							
เนื้อโคติดกระดูก	95 - 97	95 - 97	95 - 97							
เนื้อโคเราะกระดูกขาหน้า	105 - 107	105 - 107	105 - 107							
เนื้อโคเราะกระดูกขาหลัง	109 - 110	109 - 110	109 - 110							
เนื้อโคธรรมดา					115 - 120	115 - 120	115 - 120			
เนื้อโคสันนอก - สะโพก					125 - 130	125 - 130	125 - 130			
เนื้อโคสันใน					180 - 190	180 - 190	180 - 190			
<b>กระบือ</b>										
กระบือมีชีวิต	50 - 51	50 - 51	50 - 51							
เนื้อกระบือติดกระดูก	93 - 95	93 - 95	93 - 95							
เนื้อกระบือเราะกระดูกขาหน้า	103 - 105	103 - 105	103 - 105							
เนื้อกระบือเราะกระดูกขาหลัง	105 - 107	105 - 107	105 - 107							
เนื้อกระบือธรรมดา					115 - 120	115 - 120	115 - 120			
เนื้อกระบือสันนอก-สะโพก					125 - 130	125 - 130	125 - 130			
เนื้อกระบือสันใน					180 - 190	180 - 190	180 - 190			

ผู้ตรวจ.....

  
 (นางอมราพร อินทร์แมน)

ผู้รายงาน.....

  
 (นางจิริย์ สมชีพ)


# รายงานการติดตามภาวะและราคา "ไก่เนื้อ" ในตลาดกรุงเทพมหานคร

วันที่ 3 ตุลาคม 2551


บาท : ก.ก.

รายการ	ราคาขายส่ง			+ เพิ่ม - ลดลง	ราคาขายปลีก			+ เพิ่ม - ลดลง	ภาวะการค้า
	ปีก่อน 3 ต.ค. 50	วันก่อน 29 ก.ย. 51	วันนี้ 3 ต.ค. 51		ปีก่อน 3 ต.ค. 50	วันก่อน 29 ก.ย. 51	วันนี้ 3 ต.ค. 51		
<b>ลูกไก่</b>									ลูกไก่ ไก่มีชีวิต และ ไก่สดทั้งตัว  ราคาทรงตัว
ลูกไก่ไข่ (ตัว)	19 - 20	18 - 19	18 - 19						
ลูกไก่เนื้อ (ทั่วไป) (ตัว)	14.00	8.00	8.00						
ลูกไก่เนื้อ (ซี.พี.) (ตัว)	14.00 - 14.50	8.00 - 8.50	8.00 - 8.50						
<b>ไก่มีชีวิต (หน้าโรงฆ่า กทม.)</b>									
ไก่มีชีวิต (ทั่วไป)	33 - 34	32 - 33	32 - 33						
ไก่มีชีวิต (ซี.พี.)	33	34	34						
<b>ไก่สดทั้งตัว</b>									
ไก่สดทั้งตัว (รวมเครื่องใน)	43 - 44	45 - 46	45 - 46		54 - 56	58 - 60	58 - 60		
ไก่สดทั้งตัว(ไม่รวมเครื่องใน)					56 - 58	64 - 66	64 - 66		
<b>ไก่สดชำแหละ</b>									
เนื้อสันใน					78 - 80	90 - 92	90 - 92		
เนื้ออก (เนื้อล้วน)					75 - 78	85 - 90	85 - 90		
น่อง สะโพก					60 - 62	65 - 67	65 - 67		
ปีก ทั้งปีก (ปีกเต็ม)					70 - 72	70 - 75	70 - 75		
ปีกบน					70 - 72	65 - 70	65 - 70		
เครื่องใน					65 - 68	65 - 68	65 - 68		
หนัง					30 - 35	36 - 38	36 - 38		
แข้ง ขา ตีน					54 - 55	50 - 55	50 - 55		
โครงกระดูก					24 - 25	25 - 28	25 - 28		

ผู้ตรวจ...

  
 (นางอมราพร อินทร์แมน)

ผู้รายงาน...


  
 (นางจริย์ สมชีพ)

# รายงานการติดตามภาวะและราคา "ไข่" ในตลาดกรุงเทพมหานคร

วันที่ 3 ตุลาคม 2551

บาท : ฟอง

รายการ	ราคาขายส่ง			+ เพิ่ม - ลดลง	ราคาขายปลีก			+ เพิ่ม - ลดลง	ภาวะการค้า
	ปีก่อน	วันก่อน	วันนี้		ปีก่อน	วันก่อน	วันนี้		
	3 ต.ค. 50	2 ต.ค. 51	3 ต.ค. 51		3 ต.ค. 50	2 ต.ค. 51	3 ต.ค. 51		
ไข่เป็ดสด คณะ ณ แหล่งผลิต	3.00	3.50	3.50						ไข่เป็ด และ ไข่ไก่ ราคาทรงตัว
ไข่เป็ด ใหญ่	3.30 - 3.40	3.80 - 3.90	3.80 - 3.90		3.60 - 3.70	4.30 - 4.40	4.30 - 4.40		
ไข่เป็ด กลาง	3.10 - 3.20	3.70 - 3.80	3.70 - 3.80		3.30 - 3.40	4.10 - 4.20	4.10 - 4.20		
ไข่เป็ด เล็ก	2.90 - 3.00	3.50 - 3.60	3.50 - 3.60		3.10 - 3.20	3.80 - 4.00	3.80 - 4.00		
ไข่เป็ดเค็ม ใหญ่	4.00 - 4.10	4.20 - 4.30	4.20 - 4.30		5.00 - 5.50	5.50 - 6.00	5.50 - 6.00		
ไข่เป็ดเค็ม กลาง	3.70 - 3.80	3.90 - 4.00	3.90 - 4.00		4.50 - 5.00	5.00 - 5.50	5.00 - 5.50		
ไข่ไก่สด คณะ ณ แหล่งผลิต	2.10	2.20	2.20						
ไข่ไก่ เบอร์ 0	2.60 - 2.70	2.70 - 2.80	2.70 - 2.80		2.90 - 3.00	3.10 - 3.20	3.10 - 3.20		
ไข่ไก่ เบอร์ 1	2.50 - 2.60	2.50 - 2.60	2.50 - 2.60		2.70 - 2.80	2.90 - 3.00	2.90 - 3.00		
ไข่ไก่ เบอร์ 2	2.30 - 2.50	2.40 - 2.50	2.40 - 2.50		2.60 - 2.70	2.80 - 2.90	2.80 - 2.90		
ไข่ไก่ เบอร์ 3	2.20 - 2.30	2.30 - 2.40	2.30 - 2.40		2.40 - 2.50	2.70 - 2.80	2.70 - 2.80		
ไข่ไก่ เบอร์ 4	2.10 - 2.20	2.20 - 2.30	2.20 - 2.30		2.20 - 2.30	2.60 - 2.70	2.60 - 2.70		
ไข่ไก่ เบอร์ 5	2.00 - 2.10	2.10 - 2.20	2.10 - 2.20		2.10 - 2.20	2.50 - 2.60	2.50 - 2.60		

ผู้ตรวจ.....   
(นางอมราพร อินทร์แมน)


ผู้รายงาน.....   
(นางจิริยี่ สมชีพ)

รายงานการติดตามภาวะและราคา "สัตว์น้ำ" ในตลาดกรุงเทพมหานคร  
 ประจำวันที่ 3 ตุลาคม 2551

บาท : ก.ก.

รายการ	ราคาขายส่ง			+ เพิ่ม - ลดลง	ราคาขายปลีกตลาด กทม.			+ เพิ่ม - ลดลง	ภาวะการค้า
	ปีก่อน 3 ต.ค. 50	วันก่อน 2 ต.ค. 51	วันนี้ 3 ต.ค. 51		ปีก่อน 3 ต.ค. 50	วันก่อน 2 ต.ค. 51	วันนี้ 3 ต.ค. 51		
<b>กุ้งขาว</b>	<b>ตลาดกลางสมุทรสาคร</b>								สัตว์น้ำ ราคาขายส่งสัตว์น้ำขององค์การ สะพานปลาเปลี่ยนแปลงตามปริมาณ และ คุณภาพของสินค้าที่ส่งเข้าตลาด
- (40 ตัว/กก.)	135	145	145		180 - 190	180 - 190	180 - 190		
- (50 ตัว/กก.)	125	135	135		150 - 160	150 - 160	150 - 160		
- (60 ตัว/กก.)	115	125	125		130 - 140	140 - 150	140 - 150		
- (70 ตัว/กก.)	110	115	115		120 - 130	130 - 140	130 - 140		
- (80 ตัว/กก.)	105	110	110		110 - 120	110 - 120	110 - 120		
	<b>องค์การสะพานปลา</b>								
<b>กุ้งก้ามกราม (กลาง)</b>									
- (ป๋อเลี้ยงไทย 15-16 ตัว/กก.)	210 - 235	160 - 180	160 - 180		260 - 300	240 - 260	240 - 260		
<b>ปลาหมึกกล้วยคละ</b>	70 - 80	90 - 100	90 - 100		110 - 120	120 - 130	120 - 130		
<b>ปลาหมึกกระดองคละ</b>	80 - 90	100 - 110	100 - 110		110 - 120	120 - 130	120 - 130		
<b>หอยแครงคละ</b>	22 - 35	25 - 35	25 - 35		40 - 55	40 - 50	40 - 50		
<b>หอยลายคละ</b>	40 - 55	40 - 50	<b>30 - 50</b>	- 10	70 - 80	50 - 70	50 - 70		
<b>หอยแมลงภู่คละ</b>	22 - 26	20 - 25	20 - 25		30 - 35	30 - 35	30 - 35		
<b>ปลาทุสด (9-12 ตัว/กก.)</b>	40 - 50	40 - 55	40 - 55		70 - 80	50 - 70	50 - 70		
<b>ปลาช่อน</b>	80 - 100	90 - 100	<b>95 - 100</b>	+ 5	100 - 120	120 - 130	120 - 130		
<b>ปลาดุก (บึกอูย)</b>	26 - 35	35 - 40	<b>36 - 40</b>	+ 1	45 - 50	45 - 50	45 - 50		
<b>ปลานิล</b>	32 - 40	40 - 45	<b>42 - 45</b>	+ 2	40 - 55	50 - 55	50 - 55		

ผู้ตรวจ...   
 (นางอมรพร อินทร์แมน)

ผู้รายงาน...   
 (นางจรรย์ย์ สมชีพ)

รายงานการติดตามภาวะตลาด ยางพารา

ประจำวันที่ 3 ตุลาคม 2551

รายการ	หน่วย บาท	วันนี้ปีก่อน	ราคาก่อน	ราคาวันนี้	+ เพิ่มขึ้น	ภาวะการค้า	
		3 ต.ค. 50	2 ต.ค. 51	3 ต.ค. 51	- ลดลง		
<b>ยางแผ่นดิบชั้น 3</b>							
<b>ราคาเกษตรกรขายได้</b>							
- จ.สุราษฎร์ธานี	กก.	68.50	77.25	71.65	-5.60	ยางพารา ราคาลดลง เนื่องจากสภาพอากาศที่เอื้อต่อการ กรีดยาง ส่งผลให้ปริมาณยางมีออกสู่ตลาดเพิ่มมากขึ้น ขณะที่การ ซื้อขายชะลอตัว	
- จ.สงขลา	กก.	68.50	77.30	72.60	-4.70		
- นครศรีธรรมราช	กก.	67.70	75.70	72.95	-2.75		
<b>ราคาตลาดกลาง</b>							
- จ.สุราษฎร์ธานี	กก.	69.65	78.59	76.89	-1.70		
- จ.สงขลา	กก.	69.90	79.10	74.50	-4.60		
- จ.นครศรีธรรมราช	กก.	69.89	78.97	76.29	-2.68		
<b>ยางแผ่นรมควันชั้น 3</b>							
ราคา FOB ชั้น 3 กรุงเทพ	กก.	75.70	90.15	87.05	-3.10		

ผู้รายงาน.....

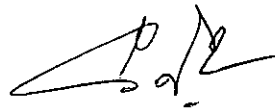
นางพินชา กระจับปี่ทอง  
(นางสาวพินชา กระจับปี่ทอง)

รายงานการติดตามภาวะตลาด"จิง" ในกรุงเทพมหานคร

ประจำวันที่ 3 ตุลาคม 2551

รายการ	หน่วย บาท	ราคาขายส่ง			+ เพิ่มขึ้น - ลดลง	ราคาขายปลีก			+ เพิ่มขึ้น - ลดลง	ภาวะการค้า
		ปีก่อน 3 ต.ค. 50	วันก่อน 26 ก.ย. 51	วันนี้ 3 ต.ค. 51		ปีก่อน 3 ต.ค. 50	วันก่อน 26 ก.ย. 51	วันนี้ 3 ต.ค. 51		
จิงอ่อน	กก.	20 - 25	20 - 25	20 - 25		30 - 35	35 - 45	35 - 45		ราคาจำหน่ายทรงตัว ไม่เปลี่ยนแปลง
จิงแก่ (ถละ)	กก.	15 - 25	25 - 30	25 - 30		25 - 30	35 - 40	35 - 40		

ผู้ตรวจ



(นางสาวพลิกา สุวรรณทัศนีย์)

ผู้รายงาน



(นางสาวพินชา กระบี่ทอง)

รายงานการติดตามภาวะตลาดสินค้าในกรุงเทพมหานคร  
ประจำวันที่ 3 ตุลาคม 2551 สิบเวลา 9.00 - 12.00 น.

หน่วย : บาท/กก.

ลำดับ ที่	รายการ	ราคาขายส่ง (ตลาดปากคลอง)				ราคาขายปลีก (ตลาดหัวไป)								สถานการณ์
		กละ			เปลี่ยนแปลง +เพิ่ม -ลด	กละ			เปลี่ยนแปลง +เพิ่ม -ลด	กัต			เปลี่ยนแปลง +เพิ่ม -ลด	
		วันนึ่งปีก่อน 3 ตค.50	วันก่อน 2 ตค.51	วันนี้ 3 ตค.51		วันนึ่งปีก่อน 3 ตค.50	วันก่อน 2 ตค.51	วันนี้ 3 ตค.51		วันนึ่งปีก่อน 3 ตค.50	วันก่อน 2 ตค.51	วันนี้ 3 ตค.51		
<b>ผักใบ</b>														
1	ผักคะน้า	15-20	18-22	18-22		20-25	25-30	25-30		30-35	32-35	32-35		ผักบั้งจีน ขึ้นฉ่ายและหัวผักกาด ราคา อ่อนตัวลง จากสภาพอากาศที่เอื้อต่อการเจริญเติบโต และได้ผลผลิตค่อนข้างสูงประกอบกับยังมีภาวะฝนตก เกษตรกรต้องเร่งเก็บเกี่ยวออกสู่ตลาด เพื่อหลีกเลี่ยง ความเสียหาย ส่งผลให้ปริมาณเข้าสู่ตลาดมากขึ้น
2	ผักบั้งจีน	8-10	8-10	5-8	-2ถึง-3	12-14	15-18	12-15	-3	15-18	20-25	18-20	-2ถึง-5	
3	ผักกวางตุ้ง	10-12	8-10	8-10		15-20	18-20	18-20		22-25	22-25	22-25		
4	ผักกาดหอม	15-18	25-30	25-30		22-25	30-35	30-35		30-35	40-45	40-45		
5	ผักกาดขาวปลี	6-10	20-22	20-22		15-18	25-28	25-28		20-25	30-35	30-35		
6	กะหล่ำปลี	7-12	15-18	15-18		18-20	22-25	22-25		25-30	28-32	28-32		
7	ผักชี*	70-80	50-60	50-60		10-11	7-8	7-8		12-13	9-10	9-10		
8	ต้นหอม*	35-40	30-35	30-35		5-6	4-5	4-5		7-8	6-7	6-7		
9	ขึ้นฉ่าย*	45-55	70-80	50-60	-20	6-7	9-10	7-8	-2	8-9	11-12	9-10	-2	
<b>ผักผล</b>														
1	มะระจีน	14-18	30-35	30-35		18-20	35-38	35-38		22-25	40-42	40-42		
2	มะเขือเทศสีดา	14-18	34-36	34-36		20-25	35-40	35-40		30-35	42-45	42-45		
3	มะเขือเทศผลใหญ่	14-16	34-36	34-36		20-25	38-40	38-40		28-30	45-48	45-48		
4	มะเขือเจ้าพระยา	14-16	14-18	14-18		18-22	25-30	25-30						
5	ถั่วฝักยาว	20-22	20-22	20-22		26-30	25-30	25-30		38-40	35-38	35-38		
6	แดงกวาง	8-12	15-17	15-17		12-15	18-20	18-20		18-20	25-28	25-28		
7	ฟักเขียว	6-10	8-12	8-12		12-15	14-16	14-16		18-20	18-20	18-20		
8	พริกสดชี้ฟ้า*	30-40	25-30	25-30		4-5	4-5	4-5						
9	พริกชี้หนู (จินดา)*	28-30	25-30	25-30		4-5	4-5	4-5						
10	มะนาวเป็น (เบอร์ 1-2)/ผล	1.00-1.30	1.20-1.50	1.20-1.50		1.50-1.75	1.75-2.00	1.75-2.00						
	(เบอร์ 3-4)/ผล	0.50-0.70	0.70-1.00	0.70-1.00		0.75-1.25	1.00-1.50	1.00-1.50						
<b>ผักหัว</b>														
1	กะหล่ำดอก	32-35	35-40	35-40		38-40	40-45	40-45		42-48	48-50	48-50		
2	หัวผักกาด	12-16	20-22	18-20	-2	18-20	25-30	25-28	-2	22-25	32-35	30-32	-2ถึง-3	
<b>ผักน้ำ</b>														
1	ผักกะเฉด** (1 กำ)	12-16	13-18	13-18		18-20	20-25	20-25						
2	ผักบุ้งไทย** (10 กำ)	50-55	60-70	60-70		6-7	8-9	8-9						
<b>อื่น ๆ</b>														
1	หน่อไม้ฝรั่ง	45-50	45-55	45-55		50-55	55-60	55-60		58-60	62-65	62-65		
2	ข้าวโพดฝักอ่อน	22-24	24-28	24-28		28-30	30-35	30-35						

หมายเหตุ \* ราคาขายปลีก หน่วย : บาท/ขีด

\*\*ราคาขายปลีก หน่วย : บาท/กำ



(นางสาวพอลิกา สุวรรณลักษณ์)

(ผู้รายงาน)



รายงานการติดตามภาวะตลาด "ผลไม้" ในกรุงเทพมหานคร

ประจำวันที่ 3 ตุลาคม 2551

รายการ	หน่วย บาท	ราคาขายส่ง			+ เพิ่มขึ้น - ลดลง	ราคาขายปลีก			+ เพิ่มขึ้น - ลดลง	ภาวะการค้า
		ปีก่อน 3 ต.ค. 50	วันก่อน 1 ต.ค. 51	วันนี้ 3 ต.ค. 51	ปีก่อน 3 ต.ค. 50	วันก่อน 1 ต.ค. 51	วันนี้ 3 ต.ค. 51			
1. ส้มเขียวหวาน										ราคาจำหน่ายทรงตัว ไม่เปลี่ยนแปลง
เบอร์ 6	กก.	35 - 40	45 - 50	45 - 50		50 - 55	50 - 55	50 - 55		
เบอร์ 5	กก.	30 - 32	35 - 40	35 - 40		45 - 50	40 - 45	40 - 45		
เบอร์ 4	กก.	24 - 25	30 - 32	30 - 32		30 - 35	35 - 38	35 - 38		
2. ส้มโอ										
พันธุ์ทองดี ใหญ่	ผล	25 - 30	30 - 35	30 - 35		30 - 35	35 - 40	35 - 40		
พันธุ์ทองดี เล็ก	ผล	18 - 20	22 - 28	22 - 28		20 - 25	25 - 30	25 - 30		
3. มะละกอแขกดำ	กก.	18 - 25	15 - 16	15 - 16		25 - 30	25 - 30	25 - 30		
4. แตงโมพันธุ์กินรี	กก.	12 - 13	13 - 14	13 - 14		15 - 20	18 - 20	18 - 20		
5. กล้วยหอมทอง(ใหญ่)	ผล.	2.00 - 2.50	2.50 - 3.00	2.50 - 3.00		2.50 - 3.00	3.00 - 3.50	3.00 - 3.50		
6. กล้วยน้ำว้า	หวี	15 - 20	15 - 20	15 - 20		18 - 25	18 - 28	18 - 28		
7.กล้วยไข่ (ใหญ่)	หวี	16 - 18	20 - 25	20 - 25		20 - 28	25 - 30	25 - 30		
กล้วยไข่ (กลาง)	หวี	12 - 14	15 - 18	15 - 18		15 - 18	18 - 20	18 - 20		
8. ฝรั่ง สาลี (คละ)	กก.	15 - 18	18 - 20	18 - 20		18 - 20	20 - 25	20 - 25		
ฝรั่ง (คัด)	กก.	20 - 25	22 - 25	22 - 25		25 - 30	25 - 30	25 - 30		
9. สับปะรดศรีราชา										
เบอร์ 1	กก.	10.00 - 12.00	13.00 - 15.00	13.00 - 15.00		15 - 17	17 - 20	17 - 20		
เบอร์ 2	กก.	8.00 - 9.00	11.00 - 12.00	11.00 - 12.00		13 - 14	15 - 16	15 - 16		
เบอร์ 3	กก.	6.00 - 7.00	9.00 - 10.00	9.00 - 10.00		10 - 12	10 - 13	10 - 13		


รายการ	หน่วย บาท	ราคาขายส่ง			+ เพิ่มขึ้น - ลดลง	ราคาขายปลีก			+ เพิ่มขึ้น - ลดลง	ภาวะการค้า
		ปีก่อน	วันก่อน	วันนี้		ปีก่อน	วันก่อน	วันนี้		
		3 ต.ค. 50	1 ต.ค. 51	3 ต.ค. 51	3 ต.ค. 50	1 ต.ค. 51	3 ต.ค. 51			
10. ลองกอง เบอร์ A	กก.	28 - 30	55 - 60	55 - 60		45 - 50	65 - 70	65 - 70		
ลองกอง เบอร์ B	กก.	22 - 25	45 - 50	45 - 50		35 - 40	50 - 60	50 - 60		
11. องุ่นพันธุ์ไวท์มะละกา										
(คัต)	กก.	-	55 - 65	55 - 65		-	70 - 75	70 - 75		
(กละ)	กก.	-	45 - 50	45 - 50		-	60 - 65	60 - 65		

ผู้ตรวจ



(นางสาวผลิกา สุวรรณลักษณ์)

ผู้รายงาน



(นางสาวพิณชา กระบี่ทอง)