

**ภาวะตลาดสินค้าข้าว ประจำวันที่ 22 ตุลาคม 2551**

ชนิด	สัปดาห์ก่อน ต่ำ-สูง	วันนี้/ปีก่อน 22 ต.ค.50	วันก่อน 21 ต.ค. 51	วันนี้ 22 ต.ค. 51	เปรียบเทียบ วันนี้/วันก่อน
------	------------------------	----------------------------	-----------------------	----------------------	-------------------------------

**ข้าวเปลือกเจ้าหน้าปรี้ง ความชื้นไม่เกิน 15 % ปี 2551**

(ราคารับจำนำข้าวเปลือกเจ้า 100 % 14,000 บาท , 5% 13,800 บาท, 10% 13,600 บาท, 15% 13,400 บาท)

จังหวัดพิษณุโลก	10.00-10.50	5.90-6.10	10.00-10.50	10.00-10.50	
จังหวัดสุพรรณบุรี	10.40-12.00	6.40-6.50	10.40-10.50	10.40-10.50	
จังหวัดปทุมธานี	10.00-10.50	6.40-6.50	10.00-10.50	10.00-10.50	

**ข้าวเปลือกเจ้าหน้าปี ปี 2551/52**

จังหวัดนครสวรรค์	11.00-11.50		11.00-11.50		
------------------	-------------	--	-------------	--	--

**ข้าวเปลือกหอมมะลิ ปี 2550/51 (ราคารับจำนำ ปี 2550/51 9,000 - 9300 บาท/ตัน สีได้ตันข้าว 36-42 กรัม)**

(สีได้ตันข้าว 36 กรัม)

จังหวัดอุตรธานี	12.50-13.00	9.00-9.20	12.50-13.00	12.50-13.00	
จังหวัดสุรินทร์	14.20-14.60	9.10-9.20	14.00-14.10	14.00-14.10	

**ข้าวเปลือกหอมปทุมธานีหน้าปรี้ง ความชื้นไม่เกิน 15 % ปี 2551**

(ราคารับจำนำที่ 42 กรัม 14,000 บาท)

จังหวัดสุพรรณบุรี	11.10-12.00	6.60-6.70	11.10-11.20	11.10-11.20	
-------------------	-------------	-----------	-------------	-------------	--

**ข้าวเปลือกเหนียวเมล็ดยาวหน้าปี ปี 2550/51 (ราคารับจำนำ ปี 2550/51 8,100 บาท/ตัน)**

จังหวัดอุตรธานี	6.80-7.70	12.60-12.80	6.20-6.40	6.20-6.40	
-----------------	-----------	-------------	-----------	-----------	--

**ข้าวสาร**

ข้าวขาว 100% ชั้น 2 (ใหม่)	20.40-20.60	10.80-10.85	18.50-18.60	<b>18.40-18.50</b>	- 0.10
ข้าวขาว 5% (ใหม่)	18.40-18.60	10.60-10.65	17.50-17.60	<b>17.40-17.50</b>	- 0.10
ปลายข้าว เอ.วัน .เลิศ (ใหม่)	9.00-10.10	9.65-9.70	9.00-9.10	9.00-9.10	
ข้าวหนึ่ง 100%	18.90-19.10	11.20-11.25	18.50-18.60	<b>18.00-18.10</b>	- 0.50
ปลายข้าวหนึ่ง เอ.วัน	9.90-10.00	7.65-7.70	9.90-10.00	9.90-10.00	
ข้าวหอมมะลิ 100% ชั้น 2	24.20-24.30	17.70-17.90	24.20-24.30	24.20-24.30	
ปลายข้าวหอมมะลิ	17.90-18.00	10.35-10.40	17.90-18.00	17.90-18.00	
ข้าวหอมปทุมธานี	22.40-23.10	11.90-12.10	22.40-22.50	<b>21.50-21.60</b>	- 0.90
ข้าวหอมปทุมธานี	15.00-16.10	9.90-9.95	15.00-15.10	15.00-15.10	
ข้าวเหนียว 10% เมล็ดยาว	13.80-13.90	23.00-23.50	13.80-13.90	13.80-13.90	
ปลายข้าวเหนียว เอ.วัน	10.00-10.50	12.30-12.50	10.00-10.10	10.00-10.10	
รำข้าวขาว	5.30-5.70	6.80-6.90	6.40-6.50	6.40-6.50	

**ข้าวสารขายปลีก**

ข้าวหอมมะลิ	32.66-37.33	24.66-25.33	31.33-35.33	31.33-35.33	
ข้าวขาว 100%	30.66-32.66	16.00-17.33	28.66-30.66	28.66-30.66	
ข้าวเหนียว 10% เมล็ดยาว	16.00-16.66	23.33-24.00	14.66-15.33	14.66-15.33	

**สถานการณ์ทั่วไป**

- ข้าวเปลือก ราคาข้าวเปลือกโดยรวมทรงตัว ระดับราคาซื้อขายยังเคลื่อนไหวอยู่ในเกณฑ์ดี
- ข้าวเปลือก ปริมาณซื้อขาย ณ ท่าข้าวลาดยาวจังหวัดนครสวรรค์และตลาดกลางสินค้าเกษตรจังหวัดพิษณุโลก เมื่อวันที่ 21 ตุลาคม 2551 มีปริมาณ 95 และ 10 เมตริกตัน ตามลำดับ
- ข้าวสาร ต่างประเทศรอดูสถานการณ์ข้าวของไทยและนโยบายของภาครัฐจึงชะลอการสั่งซื้อ ขณะที่โรงสีเร่งระบายข้าวในสต็อกออกสู่ตลาดเพิ่มขึ้น ส่งผลให้ราคาข้าวปรับตัวลดลง

**ข้าวเปลือกภูมิภาค**  
**ประจำวันที่ 20 - 22 ตุลาคม 2551**

ชนิด	สัปดาห์ก่อน ต่ำ-สูง	จันทร์	อังคาร	พุธ	พฤหัสบดี	ศุกร์	สัปดาห์นี้ ต่ำ-สูง
------	------------------------	--------	--------	-----	----------	-------	-----------------------

บาท/100กก.

**ข้าวเปลือกเจ้านาปรัง ความชื้นไม่เกิน 15 % ปี 2551**

(ราคารับจำหน่ายข้าวเปลือกเจ้า100% 14,000บาท, 5% 13,800 บาท, 10% 13,600 บาท, 15% 13,400 บาท)

จังหวัดพิษณุโลก	10000-10500	10000-10500	10000-10500	10000-10500	✓	10000-10500
จังหวัดสุพรรณบุรี	10400-12000	10400-10500	10400-10500	10400-10500		10400-10500
จังหวัดปทุมธานี	10000-10500	10000-10500	10000-10500	10000-10500		10000-10500

**ข้าวเปลือกเจ้านาปี ปี 2551/52**

จังหวัดนครสวรรค์	11000-11500	11000-11500	11000-11150	✓		11000-11500
------------------	-------------	-------------	-------------	---	--	-------------

**ข้าวเปลือกหอมมะลิ ปี 2550/51 (สีได้ต้นข้าว 36-42 กรัม)**

(สีได้ต้นข้าว 36 กรัม)

จังหวัดอุดรธานี	12500-13000	12500-13000	12500-13000	12500-13000	✓	12500-13000
จังหวัดสุรินทร์	14200-14600	14000-14100	14000-14100	14000-14100	✓	14000-14100

**ข้าวเปลือกหอมปทุมธานีนาปรัง ความชื้นไม่เกิน 15 % ปี 2551**

(ราคารับจำหน่ายที่ 42 กรัม 14,000 บาท)

จังหวัดสุพรรณบุรี	11100-12000	11100-11200	11100-11200	11100-11200		11100-11200
-------------------	-------------	-------------	-------------	-------------	--	-------------

**ข้าวเปลือกเหนียวเมล็ดยาวนาปี ปี 2550/51**

จังหวัดอุดรธานี	6800-7700	6500-6800	6200-6400	6200-6400	✓	6200-6800
-----------------	-----------	-----------	-----------	-----------	---	-----------

กรมการค้าภายใน

สำนักส่งเสริมการค้าสินค้าเกษตร

โทร. 0 2547 5400

ราคาขายส่งข้าว ผลิตภัณฑ์ และกระสอบป่าน

ในตลาดกรุงเทพมหานคร

ประจำวันวันที่ 20 - 22 ตุลาคม 2551

ชนิด	สีปตาหรือชนิด ต่ำ-สูง	จันทร์	อังคาร	พุธ	พฤหัสบดี	ศุกร์	สีปตาหรือ ต่ำ-สูง
------	--------------------------	--------	--------	-----	----------	-------	----------------------

ขายส่งทั่วไป ความชื้นไม่เกิน 14% เป็นราคาตามตัวอย่างที่ผู้ส่งออกหรือผู้ค้าส่งรับซื้อจากโรงสีหรือซื้อผ่านนายหน้า (หยง) ที่ผู้ส่งออกรับซื้อด้วยเงินสด ไม่รวมกระสอบ (คำนวณราคาซื้อรวมกระสอบป่านชนิดบรรจุ 100 กก.หักด้วยราคากระสอบป่านใช้แล้วหนึ่งครั้ง) ส่งหน้าโรงเก็บข้าวของผู้ซื้อ

						บาท/100 กก.
ข้าวขาว 100% ชั้น 1	2340-2350	2340-2350	<b>2240-2250</b>	2240-2250		2240-2350
ข้าวใหม่	-	-	-	-		-
ข้าวขาว 100% ชั้น 2	2210-2220	2210-2220	<b>2110-2120</b>	2110-2120		2110-2220
ข้าวใหม่	2040-2060	<b>1950-1960</b>	<b>1850-1860</b>	<b>1840-1850</b>		1840-1960
ข้าวขาว 100% ชั้น 3	2190-2200	2190-2200	<b>2090-2100</b>	2090-2100		2090-2200
ข้าวใหม่	2010-2030	<b>1920-1930</b>	<b>1820-1830</b>	<b>1810-1820</b>		1810-1930
ข้าวขาว 5%	2150-2160	2150-2160	<b>2050-2060</b>	2050-2060		2050-2160
ข้าวใหม่	1840-1860	<b>1800-1810</b>	<b>1750-1760</b>	<b>1740-1750</b>		1740-1810
ข้าวขาว 10%	2140-2150	2140-2150	<b>2040-2050</b>	2040-2050		2040-2150
ข้าวใหม่	1770-1790	<b>1730-1740</b>	<b>1680-1690</b>	<b>1670-1680</b>		1670-1740
ข้าวขาว 15%	-	-	-	-		-
ข้าวใหม่	1690-1710	<b>1650-1660</b>	<b>1600-1610</b>	<b>1590-1600</b>		1590-1660
ข้าวขาว 25%	-	-	-	-		-
ข้าวใหม่	1610-1630	<b>1570-1580</b>	<b>1520-1530</b>	<b>1510-1520</b>		1510-1580
ปลายข้าวขาว เอ.วัน.เลิศ	900-1010	900-910	900-910	900-910		900-910
ข้าวใหม่	900-1010	900-910	900-910	900-910		900-910
ปลายข้าวขาว เอ.วัน.พิเศษ	860-970	860-870	860-870	860-870		860-870
ข้าวใหม่	860-970	860-870	860-870	860-870		860-870
ปลายข้าวขาว ซี.วัน*	820-870	820-830	820-830	820-830		820-830
ข้าวเหนียว กข. 6	1450-1460	1450-1460	1450-1460	1450-1460		1450-1460
ข้าวใหม่	-	-	-	-		-
ข้าวเหนียว 10% เมล็ดยาว	1380-1390	1380-1390	1380-1390	1380-1390		1380-1390
ข้าวใหม่	-	-	-	-		-
ข้าวเหนียว 10% เมล็ดสั้น	1280-1290	1280-1290	1280-1290	1280-1290		1280-1290
ข้าวใหม่	-	-	-	-		-
ข้าวเหนียว เอ.วัน	1000-1050	1000-1010	1000-1010	1000-1010		1000-1010
ข้าวใหม่	-	-	-	-		-
ข้าวหนึ่ง 100%	1890-1910	<b>1850-1860</b>	1850-1860	<b>1800-1810</b>		1800-1860
ข้าวหนึ่ง 5%	1790-1810	<b>1750-1760</b>	1750-1760	<b>1700-1710</b>		1700-1760
ปลายข้าวหนึ่ง เอ.วัน	990-1000	990-1000	990-1000	990-1000		990-1000
ข้าวหอมมะลิ						
100% ชั้น 1	2500-2510	2500-2510	2500-2510	2500-2510		2500-2510
ข้าวใหม่	-	-	-	-		-
100% ชั้น 2	2420-2430	2420-2430	2420-2430	2420-2430		2420-2430
ข้าวใหม่	-	-	-	-		-
ปลายข้าวหอมมะลิ	1790-1800	1790-1800	1790-1800	1790-1800		1790-1800
ข้าวใหม่	-	-	-	-		-
ข้าวหอมปทุมธานี	2240-2310	2240-2250	2240-2250	<b>2150-2160</b>		2150-2250
ข้าวใหม่	-	-	-	-		-
ปลายข้าวหอมปทุมธานี	1500-1610	1500-1510	1500-1510	1500-1510		1500-1510
ข้าวใหม่	-	-	-	-		-

หมายเหตุ\* ปลายข้าวขาว ซี.วัน. เป็นราคาที่สืบเพื่อใช้ในการคำนวณอัตราส่งมอบตามโครงการรับจำนำข้าวเปลือก

## ( 20 - 22 ตุลาคม 2551 )

ชนิด	สีน้ำตาลอ่อน ต่ำ-สูง	จันทร์	อังคาร	พุธ	พฤหัสบดี	ศุกร์	สีน้ำตาล ต่ำ-สูง
<b>รำข้าว</b>	ราคาเงินสดไม่รวมกระสอบ ส่งมอบหน้าโรงเก็บข้าวของผู้ซื้อ						บาท/100 กก.
ขาว	530-570	<b>640-650</b>	640-650	640-650			640-650
นึ่ง	800-840	<b>750-760</b>	750-760	750-760			750-760
สกัด	450-490	<b>400-410</b>	400-410	400-410			400-410
กลิ้ง	100-110	100-110	100-110	100-110			100-110
<b>ข้าวสาร</b>	(ขายส่งให้ร้านขายปลีก) บาท/100 กก.						
<b>ข้าวสารเจ้า</b>							
100% (ข้าวหอม)	2950-3000	2950-3000	<b>2850-2900</b>	2850-2900			2850-3000
ข้าวใหม่	2950-3000	2950-3000	<b>2850-2900</b>	2850-2900			2850-3000
100%	2400-2450	2400-2450	<b>2300-2350</b>	2300-2350			2300-2450
ข้าวใหม่	2400-2450	2400-2450	<b>2300-2350</b>	2300-2350			2300-2450
5%	2350-2400	2350-2400	<b>2250-2300</b>	2250-2300			2250-2400
ข้าวใหม่	2350-2400	2350-2400	<b>2250-2300</b>	2250-2300			2250-2400
<b>ข้าวสารเหนียว</b>							
<b>สันป่าตอง (เขี้ยว)</b>							
100% (ใหม่)	1950-2000	1950-2000	<b>1850-1900</b>	1850-1900			1850-2000
5% (ใหม่)	1550-1600	1550-1600	<b>1450-1500</b>	1450-1500			1450-1600
<b>ข้าวสารเหนียว</b>							
10% เมล็ดยาว(ใหม่)	1250-1300	1250-1300	<b>1150-1200</b>	1150-1200			1150-1300
10% เมล็ดสั้น(ใหม่)	1150-1200	1150-1200	<b>1050-1100</b>	1050-1100			1050-1200
<b>ผลิตภัณฑ์ข้าว</b>	ราคาเงินสด (กล่องละ 10 กิโลกรัม)						
<b>แป้งข้าวเจ้าเหนียว</b>							บาท/3 กล่อง
เจ้าไม่น้ำ(3กล่อง)	730-740	730-740	730-740	730-740			730-740
เหนียวไม่น้ำ(3กล่อง)	805-810	805-810	805-810	805-810			805-810
<b>กระสอบป่าน (ทอในประเทศด้วยใยปอ) ขนาด 29 นิ้ว x 43 นิ้ว</b>	ราคาเงินสดส่งมอบถึงร้านผู้ซื้อ						บาท/1 ใบ
ใหม่	39.50-40.00	39.50-40.00	<b>42.00 - 44.00</b>	42.00 - 44.00			39.50-44.00
ใช้แล้ว -ไม่มีตรา	28.00-29.00	28.00-29.00	<b>30.00 - 31.00</b>	30.00 - 31.00			28.00-31.00
- มีตรา	18.00-20.00	18.00-20.00	<b>20.00 - 22.00</b>	20.00 - 22.00			18.00-22.00

ราคาขายปลีกข้าวสารในตลาดกรุงเทพฯ ฯ  
 ประจำวันที่ 20 - 22 ตุลาคม 2551

บาท/15 กก.

ชนิด	สัปดาห์ก่อน ต่ำ-สูง	จันทร์	อังคาร	พุธ	พฤหัสบดี	ศุกร์	สัปดาห์นี้ ต่ำ-สูง
------	------------------------	--------	--------	-----	----------	-------	-----------------------

**100% (ข้าวหอม)**

ร้านค้าปลีกทั่วไป	540-550	540-550	<b>520-530</b>	520-530			520-550
ข้าวใหม่	480-490	480-490	<b>470-480</b>	470-480			470-490

**ข้าวสารเจ้า 100%**

ร้านค้าปลีกทั่วไป	470-480	470-480	<b>450-460</b>	450-460			450-480
ข้าวใหม่	450-460	450-460	<b>430-440</b>	430-440			430-460

**ข้าวสารเจ้า 5%**

ร้านค้าปลีกทั่วไป	410-420	410-420	<b>390-400</b>	390-400			390-420
ข้าวใหม่	390-400	390-400	<b>370-380</b>	370-380			370-400

**ข้าวสารเหนียว**

**สันป่าตอง (เขี้ยววง)**

100%	340-350	340-350	<b>330-340</b>	330-340			330-350
5%	290-300	290-300	<b>280-290</b>	280-290			280-300
10% เมล็ดยาว	230-240	230-240	<b>220-230</b>	220-230			220-240
10% เมล็ดสั้น	190-200	190-200	<b>180-190</b>	180-190			180-200

## สถานการณ์ทั่วไป

- ข้าวเปลือก ราคาข้าวเปลือกโดยรวมทรงตัว ระดับราคาซื้อขายยังเคลื่อนไหวอยู่ในเกณฑ์ดี
- ข้าวสาร ต่างประเทศรอดูสถานการณ์ข้าวและนโยบายของภาครัฐจึงชะลอการสั่งซื้อ ขณะที่ โรงสีเร่งระบายข้าวในสต็อกออกสู่ตลาดเพิ่มขึ้น ส่งผลให้ราคาข้าวปรับตัวลดลง



ผู้รายงาน

( นางกฤษณา พลศักดิ์ )



ข้าวเปลือกหอมมะลิ ปี 2550/51

หน่วย บาท/ตัน

แหล่งราคา	2551	ตุลาคม 2551																									
		ก.ย.	เฉลี่ย	1	2	3	6	7	8	9	10	13	14	15	16	17	20	21	22	23	24	27	28	29	30	31	
จังหวัดอุดรธานี	12864	12853	12900	12900	12900	12900	12900	12900	12900	12900	12900	12900	12900	12900	12750	12750	12750	12750	12750								
จังหวัดสุรินทร์	14659	14688	15050	15050	15050	15050	15050	15050	15050	15050	15050	15050	15050	14550	14550	14550	14550	14250	14050	14050							
เฉลี่ย	13762	13770	13975	13975	13975	13975	13975	13975	13975	13975	13725	13725	13725	13725	13650	13500	13400	13400	13400								

ราคาปรับจํานำ ปี 2550/51 9,000 - 9,300 บาท/ตัน

ข้าวเปลือกเหนียว 10 % เมล็ดยาว ปี 2550/51

หน่วย บาท/ตัน

แหล่งราคา	2551	ตุลาคม 2551																									
		ก.ย.	เฉลี่ย	1	2	3	6	7	8	9	10	13	14	15	16	17	20	21	22	23	24	27	28	29	30	31	
จังหวัดอุดรธานี	7582	7313	7600	7600	7600	7600	7600	7600	7600	7600	7600	7600	7600	7600	7600	7600	7600	7250	6900	6650	6300	6300					

ราคาปรับจํานำ ปี 2550/51 8,100 บาท/ตัน







ราคาข้าวสารบรรจุถุงที่ห้างสรรพสินค้าจำหน่าย

ประจำวันที่ 22 ตุลาคม 2551

บาท / ถุง

ชนิด	หน่วย	ราคา หน้าถุง	ท็อป	คั่งอ้วน	สหกรณ์กรุงเทพ	เทสโก้	บิ๊กซี	คาร์ฟูร์	แมคโคร
ข้าวหอมมะลิ 100%									
บัวทิพย์	5 กก.	230				178			
สุรินทร์ทิพย์	5 กก.	280	239	214	216				
หงษ์ทอง (แดง)	5 กก.	250	219	220	199	193	189	189	190
(ใหม่)	5 กก.	280	229	231	220		210	192	205
มานูญครอง (แดง)	5 กก.	250	215	204	199	215	196	195	190
มานูญครอง (เขียว)	5 กก.	230			(180)180			179	185
เกษตร (แดง)	5 กก.	220	189	194	193		186	185	
เกษตร (เขียว)	5 กก.	210	199	187	187	179	180	(185)179	177
เบญจรงค์	5 กก.	280	209	179		195	163		163
ฉัตรทอง (แดง)	5 กก.	255	(240)195		(270)230		207	(240)198	
ฉัตรอุบล (เหลือง)	5 กก.	200	195	203	203		180	182	179
ฉัตรเพชร	5 กก.	230	(210)209					192	
แสนดี (ดินสยาม)	5 กก.	250	215		186	189	181	165	200
ทุ่งกุลา	5 กก.	300	259	223	241		217	230	235
ปิ่นเงินเพชร	5 กก.	300	190				180	165*	
ไทไท(หอมมะลิอินทรีย์)	5 กก.	300	239	233.00					
โคโค	5 กก.	230	195						
ดอกบัว	5 กก.	230	185*			159	185	199	
เทสโก้(สีทอง)	5 กก.	230				183			
อิมทิพย์ (กินรี)	5 กก.	250	205		172	195	215	195	170
เพื่อนไทย	5 กก.								
# ท็อป	5 กก.	220	209						
ช้างทิพย์	4 กก.	240	219	211		209		207	200
ปทุมทอง	5 กก.	220	199						
ชามทอง	5 กก.	250	169						
พนมรุ้ง	5 กก.	230		189	186	189	169*		
ภูรุ้ง	5 กก.	215							185
ศรีเมือง	5 กก.	250	209						
เอโร่(แดง)	5 กก.	230							171
เอโร่(เงิน)	5 กก.								160
ส.เขมรราช	5 กก.	280		218	195				
บัวทอง (แดง)	5 กก.	220		194				187	155
เก็กฮวย	5 กก.	300			217				
บัณฑิตน้อย	5 กก.	230			173				
บิ๊กซี	5 กก.	250					175		
คาร์ฟูร์	5 กก.							159*	
ข้าวหอมมะลิ 5%									
หงษ์ทอง (เขียว)	5 กก.	230	210	210	200		200	192	
ฉลาดชิม	5 กก.							160	
เอโร่	5 กก.	240							173
เบญจรงค์	5 กก.	180							
เกษตร	5 กก.	230	185						170

ชนิด	หน่วย	ราคา หน้าจูง	ท็อป	ตั้งข้าวเส็ง	สหกรณ์กรุงเทพ	เทสโก	บิ๊กซี	คาร์ฟูร์	แมคโคร
<b>ข้าวหอมมะลิ 10%</b>									
สุพรรณหงส์ (แดง)	5 กก.	280	205			170	182		165
เซฟ	5 กก.	210	179						
หงษ์ทอง (ส้ม)	5 กก.	210	205	201	193		206	179	
เกษตร (ม่วง)	5 กก.	200	180*	174			170	167	
# อิมทิพย์ (เขียว)	5 กก.	240	193			180			
# คุ่มคำ	5 กก.	185				180			
ท็อป	5 กก.								
<b>ข้าวหอมปทุมธานี 100%</b>									
ฉัตร(ม่วง)	5 กก.	195						179	170
มาบุญครอง	5 กก.	230		189	209	180	187	180	
ดอกบัว	5 กก.	210				180		165	
หงษ์ทอง (ส้ม)	5 กก.	240	210	220	214		199	188	
เทสโก้(เทา)	5 กก.	200				175			
ปทุมทิพย์	5 กก.	280					182		
เอโร	5 กก.	230							180
<b>ข้าวผสม (ข้าวหอมมะลิและข้าวขาว)</b>									
แสนดี (เขียว)	5 กก.	220						157	157
มาบุญครอง (ชมพู)	5 กก.	220		182	203			175	
# ชาวนาไทย	5 กก.	250	(300)199						
# สุพรรณหงส์	5 กก.					137			
# ฉัตร (ส้ม)	5 กก.	195	172	176	164	160	160	157	160
# ฉัตรอรุณ(เขียว)	5 กก.	175				160	155	149	150
# ไวกิ่ง(เขียว)	5 กก.	220						169	175
เกษตร(เขียวอ่อน)	5 กก.	190		173		166*	170	167	159
TESCO (เขียว)	5 กก.	220				166			
ปิ่นเงิน	5 กก.	300	179					182	158
เอโร	5 กก.	220							173
พระพิรุณ	5 กก.	300					185		
คาร์ฟูร์ (เขียวเข้ม)	5 กก.							169	
บัวทอง(เขียว)	5 กก.	180	159				139	139	135
บัวทอง(ฟ้า)	5 กก.	200		157			165	149*	145
มิตรภาพ (เขียว)	5 กก.	260		157		165			150
<b>ข้าวหอมมะลิและข้าวมันญี่ปุ่น</b>									
ธัญญาทิพย์	5 กก.	300	255	223	241				235
ธัญญาทิพย์	2 กก.	130	109	89	130				
ดอกมะลิ	2 กก.	100	95		95				
ท็อป	2 กก.	95	92						
เบญจรงค์	5 กก.	280							
เนเจอร์ไรซน	1.4 กก.	150	112			104			
<b>ข้าวเหนียว</b>									
ธัญญาทิพย์	1 กก.	45	45	44.50					
เทสโก้	5 กก.	180				132			
บัวทิพย์	5 กก.	160				119	132		
แสนดี	5 กก.	180						136	127
คาร์ฟูร์	5 กก.							145	
บิ๊กซี	5 กก.	160					132		
เอโร	5 กก.	180							125
ฉัตร	5 กก.	185					(170)123		119

ชนิด	หน่วย	ราคา หน้าถุง	ท็อป	ตั้งอ้วแสง	สหกรณ์กรุงเทพ	เทสโก	บิ๊กซี	คาร์ฟูร์	แมกโคร
<b>ข้าวกล้องหอมมะลิ 100 %</b>									
คุ่มค่า	5 กก.					159			
เทสโก้	5 กก.	200				173*			
อิมทิพย์	5 กก.	250							185
เอโร่	5 กก.	250							179
ธัญญทิพย์	5 กก.	300	259	223	241				235
แสนดี	5 กก.	250							183
TOPS	2 กก.	90	85						
เบญจรงค์	2 กก.	120		80		89	89		
ดอกบัว	2 กก.		90			76			
เนเจอร์โซน	1.4 กก.	150	106			112			
กฟผ	2 กก.	80	75			80			
# เกรทชาเวสต์	2 กก.	180	(150)123			130			
มาบุญครอง	2 กก.	100	(110)110	99	91	96	92	100	
ไทไท	2 กก.	160	(160)105	129		111			
# ดอกมะลิ	2 กก.	100	95		85				
# หงษ์ทอง	2.5 กก.	120	(140)117	99	99	99	110	107	
เทสโก้	2 กก.	90				85			
<b>ข้าวขาว 100%</b>									
สุพรรณหงส์	5 กก.						173		
มิตรภาพ	5 กก.	230		141.00			138		
ดอกบัว	5 กก.	190	169			167		155	
โคโค	5 กก.	159	159						
หงษ์ทอง (น้ำเงิน)	5 กก.	230		204.50	177		195	175	
เพื่อนไทย	5 กก.								
เกษร(น้ำเงิน)	5 กก.	180	160	161	161		158	156	
เบญจรงค์	5 กก.	220		147					135
เทสโก้ (น้ำเงิน)	5 กก.	230				149			
ปิ่นเงิน	5 กก.						139	149	129
แสนดี	5 กก.	230	176*		169	(220) 154	169	175	163
พระพิรุณ	5 กก.	250					98*		
ไวกิ่ง	5 กก.	220						169	152
มาบุญครอง (ฟ้า)	5 กก.	220	180	172	172	169*	175	169	
มาบุญครอง (น้ำเงิน)	5 กก.	200							165
พนมรุ้ง	5 กก.	210		162	159	179			
เอโร่	5 กก.	230							147
บิ๊กซี	5 กก.	230					159		
อิมทิพย์	5 กก.	220	180					139	
<b>ข้าวขาว 5%</b>									
โคโค	5 กก.	180	152						
เอโร่	5 กก.	220							152
แสนดี	5 กก.	220						149	152
บัณฑิตน้อย	5 กก.	170			147				
ช้างคู่โลก	5 กก.	170			147				
ฉัตร(น้ำเงิน)	5 กก.	190			163			157	149
ธัญญรักษ์	5 กก.	160			145				

ชนิด	หน่วย	ราคา หน้าถุง	ท็อป	ตั้งอ้วม	สหกรณ์กรุงเทพ	เทสโก	บาท/ถุง		
							บิกซี	คาร์ฟูร์	แมคโคร
<b>ข้าวขาว 10%</b>									
สุพรรณหงส์	5 กก.		205						
ชวานาไทย	5 กก.	250	159						129
ปทุมทิพย์	5 กก.	230					168		128
เซฟแพค	5 กก.								145
ท็อปส์	5 กก.	190	169*						
<b>ข้าวขาว 25%</b>									
เฟิร์สทไฟรซ์	5 กก.								
ภักตรา	5 กก.	160					155		
<b>ข้าว( อื่น ๆ )</b>									
เซฟแพค (ขข 35%)	5 กก.	180							182
คาร์ฟูร์ (ขข 35 %)	5 กก.							145	
กลีกรไทย (ขข 35%)	5 กก.	220					155		
คุ้มคำ( ขข. 35 % )	5 กก.	150				133			
หงษ์ทอง ( ข้าวสังข์หยด )	2 กก.	95	85	75			81	83	

\* จัดรายการพิเศษ

กรมการค้าภายใน สำนักส่งเสริมการค้าสินค้าเกษตร โทร 02 5475400

ราคาขายปลีกข้าวสารร้านค้าทั่วไปในตลาดกรุงเทพฯ

ประจำวันที่ 22 ตุลาคม 2551

หน่วย : บาท

ชนิด	หน่วย	ราคาหน้าถุง	ราคาจำหน่าย
<b>บรรจุถุง</b>			
-ข้าวหอมมะลิ 100%			
หงษ์ทอง	5 กก.	250	210
-ข้าวขาว 100%			
มาบุญครอง	5 กก.	220	185
<b>ข้าวตวง (ถัง)</b>			
-ข้าวหอมมะลิ			
ส้มโอ	1 กก. /15 กก.		34-36/500-530
แสนดี	1 กก. /15 กก.		34-35/500-510
สามงู	1 กก. /15 กก.		34-35/500-510
เก้าใบโพธิ์	1 กก. /15 กก.		30-32/450-480
ดวงใจ	1 กก. /15 กก.		33-35/480-520
อื่น ๆ	1 กก. /15 กก.		29-30/420-440
-ข้าวขาว 100%			
กำไล	1 กก. /15 กก.		28-30/420-450
สาถิ์	1 กก. /15 กก.		28/410
กุ่มมังกร	1 กก. /15 กก.		28-31/420-460
เพชรคู่	1 กก. /15 กก.		29/430
นกนางแอ่น	1 กก. /15 กก.		31/450
บัวชมพู	1 กก. /15 กก.		28-30/420-450
ตราลูกโลกคู่	1 กก. /15 กก.		28-30/410-430
แสนดี	1 กก. /15 กก.		29-31/420-450
ไวกิ่ง	1 กก. /15 กก.		28-30/420-450
เรื่องไทย	1 กก. /15 กก.		28-29/420-430
อื่น ๆ	1 กก. /15 กก.		29-30/430-450

# รายงานการติดตามภาวะตลาด "ปาล์มน้ำมัน และน้ำมันปาล์ม" ในกรุงเทพมหานคร

f: ราคาปาล์ม/ลิตร

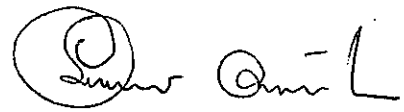
ประจำวันที่ 22 ตุลาคม 2551

รายการ	หน่วย	ราคาขายส่ง			+ เพิ่มขึ้น - ลดลง	ภาวะการค้า	
		ราคาวันนี้ปีก่อน	ราคาวันก่อน	ราคาวันนี้			
		22 ต.ค. 50	21 ต.ค. 51	22 ต.ค. 51			
<b>ผลปาล์มทะเลาย (ราคาโรงสกัดรับซื้อ)</b>							
<b>คุณภาพ เบอร์เช็นต์น้ำมัน ( គละ )</b>							
- จ.กระบี่	บาท/กก.	4.40 - 4.85	2.50 - 3.20	2.50 - 3.00	-0.20	ผลปาล์มทะเลายและผลปาล์มร่วง ราคาลดลง จากภาวะตลาดน้ำมันปาล์มดิบกลับชะลอตัว โรงสกัดจึงปรับราคารับซื้อผลปาล์มลดลง เพื่อให้สอดคล้อง กับภาวะตลาดและราคาน้ำมันปาล์มดิบ แม้ว่าในบางพื้นที่ ปริมาณผลผลิตปาล์มจะเริ่มลดลง	
- จ.สุราษฎร์ธานี	บาท/กก.	4.75 - 4.80	2.70 - 3.20	2.60 - 2.80	-0.10ถึง-0.40		
- จ.ชุมพร	บาท/กก.	4.60 - 4.80	2.70 - 2.80	2.70 - 2.80			
- จ.ตรัง	บาท/กก.	4.80 - 4.85	2.60 - 3.20	2.60 - 3.00	-0.20		
- จ.สตูล	บาท/กก.	4.65 - 4.80	2.70 - 3.05	2.70 - 3.00	-0.05		
- จ.สตูล	บาท/กก.	4.40 - 4.60	2.50 - 2.60	2.50 - 2.60			
<b>คุณภาพ เบอร์เช็นต์น้ำมัน ( 15% )</b>	บาท/กก.	4.14 - 4.60	2.47 - 2.80	2.47 - 2.80			น้ำมันปาล์มดิบ ราคาทรงตัว โรงสกัดต่างตรึงราคาจำหน่ายไว้ เพื่อ รอดูสถานการณ์ ด้วยราคาน้ำมันปาล์มดิบตลาดมาเลเซีย ปรับตัวลดลง และเข้าวันนี้อ่อนตัวลงอีกต่อเนื่อง ส่งผลให้ การซื้อขายน้ำมันปาล์มดิบชะลอตัว สำหรับการซื้อขายที่ กก.ละ 17.00 บาท ยังคงมีประปราย ไม่เป็นจำนวนมากนัก ซึ่งได้มีการต่อรองกันอย่างกว้างขวาง
- จ.กระบี่	บาท/กก.	4.25	2.55	2.50	-0.05		
- จ.สุราษฎร์ธานี	บาท/กก.	4.14	2.47	2.47			
- จ.ชุมพร	บาท/กก.	4.40	2.70	2.60	-0.10		
- จ.ตรัง	บาท/กก.	4.60	2.80	2.80			
- จ.สตูล	บาท/กก.	4.40	2.50	2.50			
<b>คุณภาพ เบอร์เช็นต์น้ำมัน ( 17% )</b>	บาท/กก.	4.60 - 4.85	2.60 - 3.20	2.60 - 3.00	-0.20	อนึ่ง สำหรับราคาน้ำมันเมล็ดในปาล์มดิบ อ่อนตัวลง เช่นกัน ซึ่งเป็นไปตามราคาน้ำมันปาล์มดิบ และราคาตลาด ต่างประเทศที่ลดลงต่อเนื่อง	
- จ.กระบี่	บาท/กก.	4.80	3.20	2.80	-0.40		
- จ.สุราษฎร์ธานี	บาท/กก.	4.80	2.80	2.80			
- จ.ชุมพร	บาท/กก.	4.85	3.20	3.00	-0.20		
- จ.ตรัง	บาท/กก.	4.80	3.00	3.00			
- จ.สตูล	บาท/กก.	4.60	2.60	2.60			
<b>ผลปาล์มร่วง จ.ชุมพร</b>	บาท/กก.	6.40 - 6.80	4.30 - 4.90	4.20 - 4.80	-0.10		
<b>น้ำมันปาล์มดิบ (ราคาซื้อขายทั่วไปส่งมอบถึงผู้ซื้อ)</b>							
- เกรด A (น้ำมันจากเปลือก)	บาท/กก.	28.00 - 28.25	16.50 - 16.75	16.50 - 16.75			
- เกรด B (น้ำมันรวม)	บาท/กก.	26.75 - 27.00	15.50 - 15.75	15.50 - 15.75			
<b>น้ำมันเมล็ดในปาล์มดิบ</b>	บาท/กก.	29.75 - 30.00	24.50 - 25.00	24.00 - 24.50	-0.50		



รายการ	หน่วย	ราคาขายส่ง			+ เพิ่มขึ้น - ลดลง	ภาวะการค้า
		ราคาวันปีก่อน	ราคาวันก่อน	ราคาวันนี้		
		22 ต.ค. 50	21 ต.ค. 51	22 ต.ค. 51		
<b>น้ำมันปาล์มบริสุทธิ์ * (ราคาซื้อขายทั่วไปส่งมอบถึงผู้ซื้อ)</b>						
- โอเลอิน	บาท/กก.	32.26 - 32.63	28.90 - 29.27	28.90 - 29.27		
- สเตอริน	บาท/กก.	27.25 - 27.50	15.50 - 16.00	15.50 - 16.00		
<b>น้ำมันปาล์มสำเร็จรูป (ราคารวม VAT)</b>						
<b>- ราคาขายส่ง (โรงกลั่นส่งมอบถึงยี่บัว)</b>						
- ชนิดบรรจุปีป 12.50 กก.	บาท/กก.	38.80 - 39.20	35.20 - 35.60	35.20 - 35.60		
- ตรามรกต	บาท/ปีป	485	440	440		
- ตราหยก	บาท/ปีป	490	445	445		
- ตราโอลีน	บาท/ปีป	485	445	445		
- ตราเกสร	บาท/ปีป	490	440	440		
- ชนิดบรรจุขวด 1 ลิตร (12 ขวด/หีบ)	บาท/ขวด	36.67 - 37.50	30.83 - 33.75	30.83 - 33.75		
- ตรามรกต	บาท/หีบ	445	405	405		
- ตราหยก	บาท/หีบ	450	405	405		
- ตราโอลีน	บาท/หีบ	445	405	405		
- ตราเกสร	บาท/หีบ	440	370	370		
<b>- ราคาขายปลีก ในตลาดกรุงเทพฯ</b>						
- ชนิดบรรจุปีป	บาท/กก.	40 - 42	33 - 35	33 - 35		
- ชนิดบรรจุขวด 1 ลิตร	บาท/ขวด	37 - 38	35 - 38	35 - 38		
<b>ตลาดมาเลเซีย</b>						
- น้ำมันปาล์มดิบ (Crude Palm Oil)	ริงกิต/ตัน	2,817.50	1,698.75	1,687.50		
"	บาท/กก.	28.36	16.50	16.43	+0.07	
- น้ำมันบริสุทธิ์ (RBD Palm Olein)	USD/ตัน	885.00	575.00	560.00		
"	บาท/กก.	30.24	19.70	19.23	+0.47	
- สเตียรินบริสุทธิ์ (RBD Stearin)	USD/ตัน	840.00	420.00	415.00		
"	บาท/กก.	28.71	14.39	14.25	+0.14	
หมายเหตุ : * น้ำมันปาล์มบริสุทธิ์เป็นราคาไม่รวม VAT						

อัตราแลกเปลี่ยน US\$ = 34.3420 บาท (อัตรากลาง)  
 1 ริงกิต = 9.7358 บาท (อัตรากลาง)  
 (21 ต.ค. 51)

  
 ผู้รายงาน  
 (นาง อมราพร อินทร์แมน)

รายงานการติดตามภาวะตลาด ยางพารา

ประจำวันที่ 22 ตุลาคม 2551

รายการ	หน่วย บาท	วันนี้ปีก่อน	ราคาก่อน	ราคาวันนี้	+ เพิ่มขึ้น	ภาวะการค้า	
		22 ต.ค. 50	21 ต.ค. 51	22 ต.ค. 51	- ลดลง		
<b>ยางแผ่นดิบชั้น 3</b>							
<b>ราคาเกษตรกรขายได้</b>							
- จ.สุราษฎร์ธานี	กก.	73.15	51.50	52.75	+1.25	ยางพารา ราคาเคลื่อนไหวตามความต้องการของตลาด ต่างประเทศ	
- จ.สงขลา	กก.	73.30	53.85	54.35	+0.50		
- นครศรีธรรมราช	กก.	73.00	49.75	51.50	+1.75		
<b>ราคาตลาดกลาง</b>							
- จ.สุราษฎร์ธานี	กก.	74.92	58.52	58.53	+0.01		
- จ.สงขลา	กก.	74.84	58.79	58.53	-0.26		
- จ.นครศรีธรรมราช	กก.	75.09	59.19	58.53	-0.66		
<b>ยางแผ่นรมควันชั้น 3</b>							
ราคา FOB ชั้น 3 กรุงเทพ	กก.	80.95	61.70	64.60	+2.90		

ผู้รายงาน.....

*พิมพ์ กฤษ*

(นางสาวพิมพ์ฉา กระบี่ทอง)

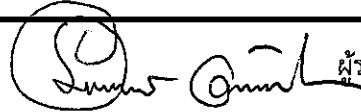
รายงานการติดตามภาวะและราคา "สุกร" ในตลาดกรุงเทพมหานคร

วันที่ 22 ตุลาคม 2551

หน่วย : บาท/ตัว/กก.

รายการ	ราคาขายส่ง			+เพิ่ม -ลดลง	ราคาขายปลีก			+เพิ่ม -ลดลง	ภาวะการค้า
	ราคาวันนี้ปีก่อน	ราคาวันก่อน	ราคาวันนี้		ราคาวันนี้ปีก่อน	ราคาวันก่อน	ราคาวันนี้		
	22 ต.ค. 50	17 ต.ค. 51	22 ต.ค. 51		22 ต.ค. 50	17 ต.ค. 51	22 ต.ค. 51		
<b>สุกร</b>									
ลูกสุกร ทัวไป (หน. 12 กก./ตัว)	1,000	1,200	1,200						<b>สุกรมีชีวิต</b> ราคาทรงตัว ในวันพระนี้ (22 ต.ค.51) อยู่ที่ กก.ละ 56-57 บาท มีบางพื้นที่ปรับราคาลดลง เหลือ กก.ละ 56 บาท แต่ส่วนใหญ่ผู้เลี้ยงจะตรึงราคาไว้เพื่อดูสถานการณ์ เนื่องจากสุกรมีชีวิตที่ออกสู่ตลาดยังมีขนาดเล็ก ขณะที่ภาวะตลาดโดยรวมกำลังซื้อผู้บริโภคชะลอตัว และอาหารโปรตีนอื่นๆ เช่น ไข่ไก่ มีราคาลดลง ผู้บริโภคมีทางเลือกเพิ่มขึ้น โรงฆ่าและผู้ค้าส่งสุกรชำแหละ (หมูซีก) จึงรับซื้อสุกรมีชีวิต เพื่อให้สอดคล้องกับภาวะตลาด
ลูกสุกร ซี.พี. (หน. 16 กก./ตัว)	1,200	1,400	1,400		(ราคาลูกสุกรและสุกรมีชีวิตเป็นราคา ณ แหล่งผลิตสำคัญ)				
สุกรมีชีวิต ทัวไป	38.00 - 39.00	55.00 - 56.00	<b>55.00 - 56.00</b>		[จ.ราชบุรี นครปฐม ฉะเชิงเทราและชลบุรี]				
สุกรมีชีวิต ฟาร์ม	40.00 - 41.00	56.00 - 57.00	<b>56.00 - 57.00</b>						
สุกรชำแหละ ทัวไป	<b>48.00 - 49.00</b>	65.00 - 66.00	65.00 - 66.00						
สุกรชำแหละ ฟาร์ม	<b>50.00 - 52.00</b>	66.00 - 67.00	66.00 - 67.00						
สุกรชำแหละ เนื้อสัน - สันใน	82 - 84	100 - 102	100 - 102		90 - 95	115 - 120	115 - 120		
- สันนอก	76 - 78	89 - 92	89 - 92		85 - 90	110 - 115	110 - 115		
เนื้อแดง - ตะโพก	72 - 75	86 - 87	86 - 87		85 - 90	110 - 115	110 - 115		
- ไหล่	67 - 70	81 - 82	81 - 82		80 - 85	110 - 115	110 - 115		
เนื้อสามชั้น	69 - 78	89 - 104	89 - 104		80 - 85	105 - 110	105 - 110		
มันแข็ง	34 - 36	46 - 49	46 - 49		38 - 40	50 - 52	50 - 52		
เศษมัน	20 - 23	32 - 34	32 - 34		25 - 30	40 - 45	40 - 45		
มันเปลว	15 - 18	25 - 26	25 - 26		18 - 22	30 - 32	30 - 32		

F. สุกร/สีเหลือง

  
 (นางอมราพร อินทร์แมน) ผู้รายงาน

หมายเหตุ : ราคาขายส่งเนื้อสันใน -มันเปลว ใช้เพื่อศึกษาวิเคราะห์ไม่สมควรเผยแพร่


ฝ่ายติดตามและประเมินภาวะตลาดสินค้าเกษตร สำนักส่งเสริมการค้าสินค้าเกษตร โทร. 02-5475400

รายงานการติดตามภาวะและราคา "สัตว์น้ำ" ในตลาดกรุงเทพมหานคร  
 ประจำวันที่ 22 ตุลาคม 2551

บาท : ก.ก.

รายการ	ราคาขายส่ง			+ เพิ่ม - ลดลง	ราคาขายปลีกตลาด กทม.			+ เพิ่ม - ลดลง	ภาวะการค้า
	ปีก่อน 22 ต.ค. 50	วันก่อน 21 ต.ค. 51	วันนี้ 22 ต.ค. 51		ปีก่อน 22 ต.ค. 50	วันก่อน 21 ต.ค. 51	วันนี้ 22 ต.ค. 51		
<b>กุ้งขาว</b>	<b>ตลาดกลางสมุทรสาคร</b>							สัตว์น้ำ ราคาขายส่งสัตว์น้ำขององค์การ สะพานปลาเปลี่ยนแปลงตามปริมาณ และ คุณภาพของสินค้าที่ส่งเข้าตลาด	
- (40 ตัว/กก.)	135	135	135		180 - 190	170 - 180	170 - 180		
- (50 ตัว/กก.)	130	125	125		150 - 160	150 - 160	150 - 160		
- (60 ตัว/กก.)	120	110	110		130 - 140	130 - 140	130 - 140		
- (70 ตัว/กก.)	115	105	105		120 - 130	120 - 130	120 - 130		
- (80 ตัว/กก.)	105	100	100		110 - 120	110 - 120	110 - 120		
	<b>องค์การสะพานปลา</b>								
<b>กุ้งก้ามกราม (กลาง)</b>									
- (ป๋อเลี้ยงไทย 15-16 ตัว/กก.)	215 - 245	160 - 180	160 - 180		260 - 300	240 - 260	240 - 260		
<b>ปลาหมึกกล้วยคละ</b>	75 - 85	90 - 100	90 - 100		110 - 120	120 - 130	120 - 130		
<b>ปลาหมึกกระดองคละ</b>	80 - 90	100 - 110	100 - 110		110 - 120	120 - 130	120 - 130		
<b>หอยแครงคละ</b>	22 - 35	25 - 35	25 - 35		40 - 55	40 - 50	40 - 50		
<b>หอยลายคละ</b>	40 - 50	30 - 50	<b>30 - 55</b>	+ 5	70 - 80	50 - 70	50 - 70		
<b>หอยแมลงภู่คละ</b>	22 - 28	20 - 25	20 - 25		30 - 35	30 - 35	30 - 35		
<b>ปลาทุส (9-12 ตัว/กก.)</b>	40 - 50	40 - 55	40 - 55		70 - 80	50 - 70	50 - 70		
<b>ปลาช่อน</b>	85 - 100	90 - 100	<b>80 - 95</b>	-5 ถึง -10	100 - 120	120 - 130	120 - 130		
<b>ปลาดุก (บึกอูย)</b>	25 - 35	30 - 35	30 - 35		45 - 50	45 - 50	45 - 50		
<b>ปลานิล</b>	35 - 40	35 - 45	<b>38 - 45</b>	+ 3	40 - 55	50 - 55	50 - 55		

ผู้ตรวจ..   
 (นางอมราพร อินทร์แมน)

ผู้รายงาน...   
 (นางจรีเย่ สมชีพ)

รายงานการติดตามภาวะตลาดสินค้าในกรุงเทพมหานคร  
 ประจำวันที่ 22 ตุลาคม 2551 สิบเวลา 9.00 - 12.00 น.

หน่วย : บาท/กก.

ลำดับ ที่	รายการ	ราคาขายส่ง (ตลาดปากคลอง)				ราคาขายปลีก (ตลาดทั่วไป)								สถานการณ์
		กละ			เปลี่ยนแปลง +เพิ่ม -ลด	กละ			เปลี่ยนแปลง +เพิ่ม -ลด	คัต			เปลี่ยนแปลง +เพิ่ม -ลด	
		วันนี้ก่อน 22 ตค.50	วันก่อน 21 ตค.51	วันนี้ 22 ตค.51		วันนี้ก่อน 22 ตค.50	วันก่อน 21 ตค.51	วันนี้ 22 ตค.51		วันนี้ก่อน 22 ตค.50	วันก่อน 21 ตค.51	วันนี้ 22 ตค.51		
<b>ผักใบ</b>														
1	ผักคะน้า	12-15	16-20	16-20		20-25	22-25	22-25		30-35	28-32	28-32		พืชผักทุกชนิดราคาซื้อขายทรงตัวเท่าวันก่อน ภาวะการค้าปกติ
2	ผักบุ้งจีน	14-16	6-8	6-8		20-25	10-12	10-12		28-30	15-18	15-18		
3	ผักกวางตุ้ง	8-12	8-10	8-10		15-20	15-18	15-18		22-25	20-25	20-25		
4	ผักกาดหอม	25-30	25-28	25-28		35-40	30-32	30-32		45-50	35-40	35-40		
5	ผักกาดขาวปลี	10-12	15-18	15-18		15-18	20-25	20-25		20-25	28-30	28-30		
6	กะหล่ำปลี	8-10	15-18	15-18		18-20	22-25	22-25		25-30	28-32	28-32		
7	ผักชี*	80-90	50-60	50-60		9-10	7-8	7-8		11-12	9-10	9-10		
8	ต้นหอม*	30-35	30-35	30-35		5-6	4-5	4-5		7-8	6-7	6-7		
9	ชี้นฉ่าย*	25-30	120-130	120-130		3-4	13-14	13-14		5-6	14-15	14-15		
<b>ผักผล</b>														
1	มะระจีน	12-18	15-20	15-20		18-20	20-25	20-25		22-25	28-32	28-32		
2	มะเขือเทศสีดา	15-20	34-36	34-36		20-25	38-40	38-40		30-35	42-45	42-45		
3	มะเขือเทศผลใหญ่	10-12	16-18	16-18		18-20	20-24	20-24		22-25	26-30	26-30		
4	มะเขือเจ้าพระยา	10-15	8-12	8-12		18-22	15-20	15-20						
5	ถั่วฝักยาว	25-30	20-25	20-25		30-35	25-28	25-28		40-45	30-35	30-35		
6	แดงกวาง	8-12	12-15	12-15		12-15	16-18	16-18		18-20	20-25	20-25		
7	พริกเขียว	6-10	10-12	10-12		12-15	14-16	14-16		18-20	18-20	18-20		
8	พริกสดชี้ฟ้า*	30-40	35-40	35-40		4-5	5-6	5-6						
9	พริกชี้หนู (จินดา)*	28-30	20-25	20-25		4-5	3-4	3-4						
10	มะนาวแป้น (เบอร์ 1-2)/ผล	1.30-1.70	1.20-1.50	1.20-1.50		1.75-2.00	1.75-2.00	1.75-2.00						
	(เบอร์ 3-4)/ผล	0.70-1.00	0.70-1.00	0.70-1.00		1.00-1.50	1.00-1.50	1.00-1.50						
<b>ผักหัว</b>														
1	กะหล่ำดอก	25-30	35-40	35-40		30-35	40-45	40-45		40-45	48-50	48-50		
2	หัวผักกาด	12-14	20-24	20-24		18-20	28-30	28-30		22-25	32-35	32-35		
<b>ผักน้ำ</b>														
1	ผักกะเจต** (1 กำ)	12-16	13-18	13-18		18-20	20-25	20-25						
2	ผักบุ้งไทย** (10 กำ)	50-55	60-70	60-70		6-7	8-9	8-9						
<b>อื่น ๆ</b>														
1	หน่อไม้ฝรั่ง	45-50	45-55	45-55		50-55	55-60	55-60		58-60	62-65	62-65		
2	ข้าวโพดฝักอ่อน	24-26	24-28	24-28		28-30	30-35	30-35						

  
 (นางสาวผลึกา สุวรรณลักษณ์) (ผู้รายงาน)

หมายเหตุ \* ราคาขายปลีก หน่วย : บาท/ขีด

\*\*ราคาขายปลีก หน่วย : บาท/กำ