

ภาวะตลาดสินค้าข้าว ประจำวันที่ 29 ตุลาคม 2551

ชนิด	สัปดาห์ก่อน ต่ำ-สูง	วันปีก่อน 29 ต.ค.50	วันก่อน 28 ต.ค. 51	วันนี้ 29 ต.ค. 51	เปรียบเทียบ วันนี้/วันก่อน
------	------------------------	------------------------	-----------------------	----------------------	-------------------------------

ข้าวเปลือกเจ้านาปรัง ความชื้นไม่เกิน 15 % ปี 2551

(ราคารับจำหน่ายข้าวเปลือกเจ้า 100 % 14,000 บาท , 5% 13,800 บาท, 10% 13,600 บาท, 15% 13,400 บาท)

จังหวัดพิษณุโลก	10.00-10.50	6.30-6.50	10.00-10.50	10.00-10.50	
จังหวัดสุพรรณบุรี	10.40-10.50	6.40-6.50	10.40-10.50	10.40-10.50	
จังหวัดปทุมธานี	10.00-10.50	6.60-6.70	9.00-9.50	9.00-9.50	

ข้าวเปลือกเจ้านาปี ปี 2551/52

จังหวัดนครสวรรค์	9.30-11.50		9.30-9.50		
------------------	------------	--	-----------	--	--

ข้าวเปลือกหอมมะลิ ปี 2550/51 (ราคารับจำหน่าย ปี 2550/51 9,000 - 9300 บาท/ตัน สีได้ต้นข้าว 36-42 กรัม)

(สีได้ต้นข้าว 36 กรัม)

จังหวัดอุดรธานี	12.50-13.00	9.00-9.20	12.50-13.00	12.50-13.00	
จังหวัดสุรินทร์	14.00-14.10	9.30-9.40	14.00-14.10	13.70-13.80	- 0.30

ข้าวเปลือกหอมปทุมธานีนาปรัง ความชื้นไม่เกิน 15 % ปี 2551

(ราคารับจำหน่ายที่ 42 กรัม 14,000 บาท)

จังหวัดสุพรรณบุรี	11.10-11.20	6.60-6.80	11.10-11.20	11.10-11.20	
-------------------	-------------	-----------	-------------	-------------	--

ข้าวเปลือกเหนียวเมล็ดยาวนาปี ปี 2551/52

จังหวัดเชียงใหม่ - สันป่าตอง			5.40 - 5.80	5.40 - 5.80	
จังหวัดอุดรธานี - กข.6			5.40 - 5.50	5.40 - 5.50	
- กข.10			5.30 - 5.50	5.30 - 5.50	

ข้าวเปลือกเหนียวเมล็ดสั้นนาปี (คละ) ปี 2551/52

จังหวัดอุดรธานี			5.20 - 5.30	5.20 - 5.30	
-----------------	--	--	-------------	-------------	--

ข้าวสาร

ข้าวขาว 100% ชั้น 2 (ใหม่)	18.40-19.60	10.85-10.90	17.40-17.50	17.20-17.30	- 0.20
ข้าวขาว 5% (ใหม่)	17.40-18.10	10.65-10.70	16.40-16.50	16.20-16.30	- 0.20
ปลายข้าว เอ.วัน เลิศ (ใหม่)	9.00-9.10	9.65-9.70	9.00-9.10	9.00-9.10	
ข้าวเหนียว 100%	18.00-18.60	11.40-11.45	17.00-17.10	17.00-17.10	
ปลายข้าวเหนียว เอ.วัน	9.90-10.00	7.65-7.70	9.90-10.00	9.90-10.00	
ข้าวหอมมะลิ 100% ชั้น 2	24.20-24.30	17.70-17.90	24.20-24.30	24.20-24.30	
ปลายข้าวหอมมะลิ	17.90-18.00	10.40-10.45	17.90-18.00	17.90-18.00	
ข้าวหอมปทุมธานี	21.50-22.50	11.90-12.10	20.00-20.10	20.00-20.10	
ปลายข้าวหอมปทุมธานี	15.00-15.10	10.00-10.05	15.00-15.10	15.00-15.10	
ข้าวเหนียว 10% เมล็ดยาว	13.30-13.90	23.00-23.50	13.30-13.40	12.70-12.80	- 0.60
ปลายข้าวเหนียว เอ.วัน	10.00-10.10	12.40-12.60	10.00-10.10	10.00-10.10	
รำข้าวขาว	6.40-6.50	6.80-6.90	6.40-6.50	6.40-6.50	

ข้าวสารขายปลีก

ข้าวหอมมะลิ	30.00-36.66	24.66-25.33	30.00-32.66	30.00-32.66	
ข้าวขาว 100%	27.33-32.00	16.00-17.33	27.33-30.00	27.33-30.00	
ข้าวเหนียว 10% เมล็ดยาว	14.66-16.00	23.33-24.00	14.66-15.33	14.66-15.33	

สถานการณ์ทั่วไป

- **ข้าวเปลือก** ราคาข้าวเปลือกหอมมะลิ จ. สุรินทร์ ปรับตัวลดลง เนื่องจาก ผลผลิตฤดูใหม่เริ่มทยอยออกสู่ตลาด ส่วนใหญ่จะมีความชื้นสูง โรงสีจึงเสนอซื้อในราคาต่ำลง ส่วนข้าวชนิดอื่น ๆ ราคายังคงทรงตัว
- **ข้าวเปลือก** ปริมาณซื้อขาย ณ ท่าข้าวลาดยาวจังหวัดนครสวรรค์และตลาดกลางสินค้าเกษตรจังหวัดพิษณุโลก เมื่อวันที่ 28 ตุลาคม 2551 มีปริมาณ 101 และ 31 เมตริกตัน ตามลำดับ
- **ข้าวสาร** ราคาข้าวโดยรวมทรงตัว มีเพียง ข้าวขาว และข้าวเหนียว ราคาอ่อนตัวลง ตามความต้องการของตลาดที่ค่อนข้างชะลอลง

ข้าวเปลือกภูมิภาค
ประจำวันที่ 27 - 29 ตุลาคม 2551

ชนิด	สัปดาห์ก่อน ต่ำ-สูง	จันทร์	อังคาร	พุธ	พฤหัสบดี	ศุกร์	สัปดาห์นี้ ต่ำ-สูง
------	------------------------	--------	--------	-----	----------	-------	-----------------------

บาท/1000กก.

ข้าวเปลือกเจ้านาปรัง ความชื้นไม่เกิน 15 % ปี 2551

(ราคารับจำนำข้าวเปลือกเจ้า 100% 14,000 บาท, 5% 13,800 บาท, 10% 13,600 บาท, 15% 13,400 บาท)

จังหวัดพิษณุโลก	10000-10500	10000-10500	10000-10500	10000-10500			10000-10500
จังหวัดสุพรรณบุรี	10400-10500	10400-10500	10400-10500	10400-10500			10400-10500
จังหวัดปทุมธานี	10000-10500	9000-10000	9000-9500	9000-9500			9000-10000

ข้าวเปลือกเจ้านาปี ปี 2551/52

จังหวัดนครสวรรค์	9300-11500	9300-9500	9300-9500				9300-9500
------------------	------------	-----------	-----------	--	--	--	-----------

ข้าวเปลือกหอมมะลิ ปี 2550/51 (สีได้ต้นข้าว 36-42 กรัม)

(สีได้ต้นข้าว 36 กรัม)

จังหวัดอุดรธานี	12500-13000	12500-13000	12500-13000	12500-13000			12500-13000
จังหวัดสุรินทร์	14000-14100	14000-14100	14000-14100	13700-13800			13700-14100

ข้าวเปลือกหอมปทุมธานีนาปรัง ความชื้นไม่เกิน 15 % ปี 2551

(ราคารับจำนำที่ 42 กรัม 14,000 บาท)

จังหวัดสุพรรณบุรี	11100-11200	11100-11200	11100-11200	11100-11200			11100-11200
-------------------	-------------	-------------	-------------	-------------	--	--	-------------

ข้าวเปลือกเหนียวเมล็ดยาวนาปี ปี 2551/52

จังหวัดเชียงใหม่ - สันป่าตอง			5400-5800	5400-5800			5400-5800
จังหวัดอุดรธานี - กข.6			5400-5500	5400-5500			5400-5500
- กข.10			5300-5500	5300-5500			5300-5500

ข้าวเปลือกเหนียวเมล็ดสั้นนาปี (คละ) ปี 2551/52

จังหวัดอุดรธานี			5200-5300	5200-5300			5200-5300
-----------------	--	--	------------------	-----------	--	--	-----------

กรมการค้าภายใน

สำนักส่งเสริมการค้าสินค้าเกษตร

โทร. 0 2547 5400

ราคาขายส่งข้าว ผลิตภัณฑ์ และกระสอบป่าน
ในตลาดกรุงเทพมหานคร
ประจำวันที่ 27-29 ตุลาคม 2551

ชนิด	สัปดาห์ก่อน ต่ำ-สูง	จันทร์	อังคาร	พุธ	พฤหัสบดี	ศุกร์	สัปดาห์นี้ ต่ำ-สูง
ขายส่งทั่วไป ความชื้นไม่เกิน 14% เป็นราคาตามตัวอย่างที่ผู้ส่งออกหรือผู้ค้าส่งรับซื้อจากโรงสีหรือซื้อผ่านนายหน้า (ทยง) ที่ผู้ส่งออกรับซื้อด้วยเงินสด ไม่รวมกระสอบ (คำนวณราคาซื้อรวมกระสอบป่านชนิดบรรจุ 100 กก.หักด้วยราคากระสอบป่านใช้แล้วหนึ่งครั้ง) ส่งหน้าโรงเก็บข้าวของผู้ซื้อ							
							บาท/100 กก.
ข้าวขาว 100% ชั้น 1	2140-2350	2040-2050	2040-2050	2040-2050			2040-2050
ข้าวใหม่	-	-	-	-			-
ข้าวขาว 100% ชั้น 2	2010-2220	1910-1920	1910-1920	1910-1920			1910-1920
ข้าวใหม่	1840-1960	1810-1820	1740-1750	1720-1730			1720-1820
ข้าวขาว 100% ชั้น 3	1990-2200	1890-1900	1890-1900	1890-1900			1890-1900
ข้าวใหม่	1810-1930	1780-1790	1710-1720	1690-1700			1690-1790
ข้าวขาว 5%	1950-2160	1850-1860	1850-1860	1850-1860			1850-1860
ข้าวใหม่	1740-1810	1720-1730	1640-1650	1620-1630			1620-1730
ข้าวขาว 10%	1940-2150	1840-1850	1840-1850	1840-1850			1840-1850
ข้าวใหม่	1670-1740	1650-1660	1570-1580	1560-1570			1560-1660
ข้าวขาว 15%	-	-	-	-			-
ข้าวใหม่	1590-1660	1570-1580	1490-1500	1480-1490			1480-1580
ข้าวขาว 25%	-	-	-	-			-
ข้าวใหม่	1510-1580	1490-1500	1410-1420	1400-1410			1400-1500
ปลายข้าวขาว เอ.วัน.เลิศ	900-910	900-910	900-910	900-910			900-910
ข้าวใหม่	900-910	900-910	900-910	900-910			900-910
ปลายข้าวขาว เอ.วัน.พิเศษ	860-870	860-870	860-870	860-870			860-870
ข้าวใหม่	860-870	860-870	860-870	860-870			860-870
ปลายข้าวขาว ซี.วัน*	820-830	820-830	820-830	820-830			820-830
ข้าวเหนียว กข. 6	1400-1460	1400-1410	1400-1410	1390-1400			1390-1410
ข้าวใหม่	-	-	-	-			-
ข้าวเหนียว 10% เมล็ดยาว	1330-1390	1330-1340	1330-1340	1270-1280			1270-1340
ข้าวใหม่	-	-	-	-			-
ข้าวเหนียว 10% เมล็ดสั้น	1230-1290	1230-1240	1230-1240	1190-1200			1190-1240
ข้าวใหม่	-	-	-	-			-
ปลายข้าวเหนียว เอ.วัน	1000-1010	1000-1010	1000-1010	1000-1010			1000-1010
ข้าวใหม่	-	-	-	-			-
ข้าวหนึ่ง 100%	1800-1860	1700-1710	1700-1710	1700-1710			1700-1710
ข้าวหนึ่ง 5%	1700-1760	1650-1660	1650-1660	1650-1660			1650-1660
ปลายข้าวหนึ่ง เอ.วัน	990-1000	990-1000	990-1000	990-1000			990-1000
ข้าวหอมมะลิ							
100% ชั้น 1	2500-2510	2500-2510	2500-2510	2500-2510			2500-2510
ข้าวใหม่	-	-	-	-			-
100% ชั้น 2	2420-2430	2420-2430	2420-2430	2420-2430			2420-2430
ข้าวใหม่	-	-	-	-			-
ปลายข้าวหอมมะลิ	1790-1800	1790-1800	1790-1800	1790-1800			1790-1800
ข้าวใหม่	-	-	-	-			-
ข้าวหอมปทุมธานี	2150-2250	2150-2160	2000-2010	2000-2010			2000-2160
ข้าวใหม่	-	-	-	-			-
ปลายข้าวหอมปทุมธานี	1500-1510	1500-1510	1500-1510	1500-1510			1500-1510
ข้าวใหม่	-	-	-	-			-

หมายเหตุ* ปลายข้าวขาว ซี.วัน. เป็นราคาที่สืบเพื่อใช้ในการคำนวณอัตราส่งมอบตามโครงการรับจำนำข้าวเปลือก

(27 - 29 ตุลาคม 2551)

ชนิด	สัปดาห์ก่อน ต่ำ-สูง	จันทร์	อังคาร	พุธ	พฤหัสบดี	ศุกร์	สัปดาห์นี้ ต่ำ-สูง
ข้าวขาว	ราคาเงินสดไม่รวมกระสอบ ส่งมอบหน้าโรงเก็บข้าวของผู้ซื้อ						บาท/100 กก.
ขาว	640-650	640-650	640-650	640-650			640-650
เ็น่ง	750-760	750-760	750-760	750-760			750-760
สกัด	400-410	400-410	400-410	400-410			400-410
กล้อง	100-110	100-110	100-110	100-110			100-110
ข้าวสาร	(ขายส่งให้ร้านขายปลีก) บาท/100 กก.						
ข้าวสารเจ้า							
100% (ข้าวหอม)	2750-3000	2750-2800	2750-2800	2750-2800			2750-2800
ข้าวใหม่	2750-3000	2750-2800	2750-2800	2750-2800			2750-2800
100%	2200-2450	2200-2250	2200-2250	2200-2250			2200-2250
ข้าวใหม่	2200-2450	2200-2250	2200-2250	2200-2250			2200-2250
5%	2150-2400	2150-2200	2150-2200	2150-2200			2150-2200
ข้าวใหม่	2150-2400	2150-2200	2150-2200	2150-2200			2150-2200
ข้าวสารเหนียว							
สันป่าตอง (เขี้ยวงู)							
100% (ใหม่)	1800-2000	1800-1850	1800-1850	1800-1850			1800-1850
5% (ใหม่)	1400-1600	1400-1450	1400-1450	1400-1450			1400-1450
ข้าวสารเหนียว							
10% เมล็ดยาว(ใหม่)	1150-1300	1150-1200	1150-1200	1150-1200			1150-1200
10% เมล็ดสั้น(ใหม่)	1050-1200	1050-1100	1050-1100	1050-1100			1050-1100
ผลิตภัณฑ์ข้าว	ราคาเงินสด (กล่องละ 10 กิโลกรัม)						
แป้งข้าวเจ้าเหนียว							บาท/3 กล่อง
เจ้าไม่น้ำ(3กล่อง)	730-740	730-740	730-740	730-740			730-740
เหนียวไม่น้ำ(3กล่อง)	805-810	805-810	805-810	805-810			805-810
กระสอบป่าน (ทอในประเทศด้วยใยปอ) ขนาด 29 นิ้ว x 43 นิ้ว	ราคาเงินสดส่งมอบถึงร้านผู้ซื้อ						บาท/1 ใบ
ใหม่	39.50-45.00	44.00-45.00	44.00-45.00	44.00-45.00			44.00-45.00
ใช้แล้ว - ไม่มีตรา	28.00-31.00	30.00 - 31.00	30.00 - 31.00	30.00 - 31.00			30.00 - 31.00
- มีตรา	18.00-22.00	20.00 - 22.00	20.00 - 22.00	20.00 - 22.00			20.00 - 22.00

ราคาขายปลีกข้าวสารในตลาดกรุงเทพ ฯ

ประจำวัน ที่ 27 - 29 ตุลาคม 2551

บาท/15 กก.

ชนิด	สัปดาห์ก่อน ต่ำ-สูง	จันทร์	อังคาร	พุธ	พฤหัสบดี	ศุกร์	สัปดาห์นี้ ต่ำ-สูง
------	------------------------	--------	--------	-----	----------	-------	-----------------------

100% (ข้าวหอม)

ร้านค้าปลีกทั่วไป	480-550	480-490	480-490	480-490			480-490
ข้าวใหม่	450-490	450-460	450-460	450-460			450-460

ข้าวสารเจ้า 100%

ร้านค้าปลีกทั่วไป	440-480	440-450	440-450	440-450			440-450
ข้าวใหม่	410-460	410-420	410-420	410-420			410-420

ข้าวสารเจ้า 5%

ร้านค้าปลีกทั่วไป	380-420	380-390	380-390	380-390			380-390
ข้าวใหม่	350-400	350-360	350-360	350-360			350-360


ข้าวสารเหนียว

สันป่าตอง (เขี้ยว)

100%	330-350	330-340	330-340	330-340			330-340
5%	280-300	280-290	280-290	280-290			280-290
10% เมล็ดยาว	220-240	220-230	220-230	220-230			220-230
10% เมล็ดสั้น	180-200	180-190	180-190	180-190			180-190

สถานการณ์ทั่วไป

- ข้าวเปลือก ราคาข้าวเปลือกหอมมะลิ จ. สุรินทร์ ปรับตัวลดลง เนื่องจาก ผลผลิตฤดูใหม่เริ่มทยอยออกสู่ตลาด ส่วนใหญ่จะมีความชื้นสูง โรงสีจึงเสนอซื้อในราคาต่ำลง ส่วนข้าวชนิดอื่น ๆ ราคายังคงทรงตัว
- ข้าวสาร ราคาข้าวโดยรวมทรงตัว มีเพียง ข้าวขาว และข้าวเหนียว ราคาอ่อนตัวลง ตามความต้องการของตลาดที่ค่อนข้างชะลอตัว


..... ผู้รายงาน
(นางประชุม กษมาประพจน์)

ราคาข้าวสารขายส่งในตลาดกรุงเทพฯ ณ โกดังผู้ส่งออก (ความชื้นไม่เกิน 14%)

ชนิด	2551	ตุลาคม 2551																								วันนี้		
	ก.ย.	เฉลี่ย	1	2	3	6	7	8	9	10	13	14	15	16	17	20	21	22	23	24	27	28	29	30	31	ปีก่อน		
ข้าวขาว 100% ชั้น 2	2315	2190	2315	2315	2315	2315	2315	2315	2315	2315	2215	2215	2215	2215	2215	2215	2115	2115		2015	1915	1915	1915			29 ต.ค. 50	1315	
ข้าวใหม่	2209	1985	2115	2115	2105	2105	2055	2055	2055	2045	2045	2055	2055	2055	2045	1955	1855	1845		1845	1815	1745	1725				1088	
ข้าวขาว 5%	2255	2130	2255	2255	2255	2255	2255	2255	2255	2255	2155	2155	2155	2155	2155	2155	2055	2055		1955	1855	1855	1855				1255	
ข้าวใหม่	2149	1840	2055	2025	2005	1955	1905	1855	1855	1845	1845	1855	1855	1855	1845	1805	1755	1745		1745	1715	1645	1625				1068	
ปลายข้าวขาวเอวันเลิศ	1219	994	1155	1135	1135	1135	1135	1135	1005	1005	1005	1005	1005	1005	905	905	905	905	905	หยุด	905	905	905	905				980
ข้าวใหม่	1219	994	1155	1135	1135	1135	1135	1135	1005	1005	1005	1005	1005	1005	905	905	905	905	905		905	905	905	905				968
ปลายข้าวขาว ซีวัน	976	865	935	935	935	935	935	935	865	865	865	865	865	865	825	825	825	825	825		825	825	825	825				805
ข้าวหนึ่ง 100%	2205	1912	2105	2105	2105	2005	2005	2005	2005	1945	1905	1905	1905	1905	1895	1855	1855	1805		1805	1705	1705	1705				1143	
ปลายข้าวหนึ่ง เอ.วัน	995	995	995	995	995	995	995	995	995	995	995	995	995	995	995	995	995	995		995	995	995	995				768	
ข้าวหอมมะลิ 100% ชั้น 2	2459	2435	2475	2475	2475	2475	2425	2425	2425	2425	2425	2425	2425	2425	2425	2425	2425	2425	วัน	2425	2425	2425	2425				1780	
ข้าวใหม่		-	-	-	-	-	-	-	-	-	-	-	-	-	-	-	-	-		-	-	-	-					
ปลายข้าวหอมมะลิ	1769	1795	1795	1795	1795	1795	1795	1795	1795	1795	1795	1795	1795	1795	1795	1795	1795	1795		1795	1795	1795	1795				1043	
ข้าวใหม่		-	-	-	-	-	-	-	-	-	-	-	-	-	-	-	-	-		-	-	-	-					
ข้าวหอมปทุมธานี	2329	2254	2345	2345	2345	2345	2345	2345	2345	2305	2305	2295	2295	2255	2245	2245	2245	2155		2155	2155	2005	2005				1200	
ข้าวใหม่		-	-	-	-	-	-	-	-	-	-	-	-	-	-	-	-	-		-	-	-	-					
ปลายข้าวหอมปทุมธานี	1589	1565	1605	1605	1605	1605	1605	1605	1605	1605	1605	1605	1605	1605	1505	1505	1505	1505	ปย	1505	1505	1505	1505				1003	
ข้าวใหม่		-	-	-	-	-	-	-	-	-	-	-	-	-	-	-	-	-		-	-	-	-					
ข้าวเหนียว ก.ข 6	1482	1446	1475	1455	1455	1455	1455	1455	1455	1455	1455	1455	1455	1455	1455	1455	1455	1455		1405	1405	1405	1395				2440	
ข้าวใหม่		-	-	-	-	-	-	-	-	-	-	-	-	-	-	-	-	-		-	-	-	-					
ข้าวเหนียว 10% เมล็ดยาว	1405	1373	1405	1385	1385	1385	1385	1385	1385	1385	1385	1385	1385	1385	1385	1385	1385	1385		1335	1335	1335	1275				2325	
ข้าวใหม่		-	-	-	-	-	-	-	-	-	-	-	-	-	-	-	-	-		-	-	-	-					
ข้าวเหนียว 10% เมล็ดสั้น	1305	1274	1305	1285	1285	1285	1285	1285	1285	1285	1285	1285	1285	1285	1285	1285	1285	1285	มหาราช	1235	1235	1235	1195				2250	
ข้าวใหม่		-	-	-	-	-	-	-	-	-	-	-	-	-	-	-	-	-		-	-	-	-					
ปลายข้าวเหนียว เอ.วัน	1171	1023	1045	1025	1025	1025	1025	1045	1045	1045	1045	1045	1045	1045	1005	1005	1005	1005		1005	1005	1005	1005				1250	
ข้าวใหม่		-	-	-	-	-	-	-	-	-	-	-	-	-	-	-	-	-		-	-	-	-					
รำข้าวขาว	758	584	565	555	555	555	555	545	545	545	535	535	535	565	565	645	645	645		645	645	645	645				685	

ข้าวเปลือกเจ้าหน้าปรี ปี 2551 (ความชื้นไม่เกิน 15 %)

หน่วย:บาท/ตัน

แหล่งราคา	2551	ตุลาคม 2551																								
	ก.ย.	เฉลี่ย	1	2	3	5	6	7	8	9	10	13	14	15	16	17	20	21	22	24	27	28	29	30	31	
ตลาดกลางท่าข้าวลาดยาว	12033	11850	11850	11850	11850	11850	11850																			
จ. พิษณุโลก	11773	10613	12000	12000	12000		10750	10750	10750	10750	10250	10250	10250	10250	10250	10250	10250	10250	10250	10250	10250	10250	10250	10250	10250	10250
จ. สุพรรณบุรี	11970	11160	11950	11950	11950		11950	11950	11950	11950	11950	11950	11150	10450	10450	10450	10450	10450	10450	10450	10450	10450	10450	10450	10450	10450
จ. ปทุมธานี	11795	10363	11250	11250	11250		11250	11250	10250	10250	10250	10250	10250	10250	10250	10250	10250	10250	10250	10250	10250	10250	9500	9250	9250	
เฉลี่ย	11893	10996	11763	11763	11763	11850	11450	11317	10983	10983	10817	10817	10550	10317	10317	10317	10317	10317	10317	10317	10317	10317	10067	9983	9983	
		ราคารับจำนำข้าวเปลือกเจ้า 100% 14,000 บาท, 5% 13,800บาท, 10% 13,600 บาท, 15% 13,400 บาท)																								

ข้าวเปลือกเจ้าหน้าปรี ปี 2551 (ความชื้นไม่เกิน 25 %)

หน่วย:บาท/ตัน

แหล่งราคา	2551	ตุลาคม 2551																								
	ก.ย.	เฉลี่ย	1	2	3	5	6	7	8	9	10	13	14	15	16	17	20	21	22	24	27	28	29	30	31	
ตลาดกลางท่าข้าวลาดยาว	10556	10400	10400	10400	10400	10400																				
จ. พิษณุโลก	10418	9448	10600	10600	10600		9550	9550	9550	9550	9150	9150	9150	9150	9150	9150	9150	9150	9150	9150	9150	9150	9150	9150	9150	9150
จ. สุพรรณบุรี	10843	9850	10750	10750	10750		10750	10750	10750	10750	10750	10750	9750	9050	9050	9050	9050	9050	9050	9050	9050	9050	9050	9050	9050	9050
จ. ปทุมธานี	10295	8875	9750	9750	9750		9750	9750	8750	8750	8750	8750	8750	8750	8750	8750	8750	8750	8750	8750	8750	8750	8250	7750	7750	
เฉลี่ย	10528	9643	10375	10375	10375	10400	10113	10017	9683	9683	9550	9550	9217	8983	8983	8983	8983	8983	8983	8983	8983	8817	8650	8650		

ข้าวเปลือกหอมมะลิ ปี 2550/51

หน่วย บาท/ตัน

แหล่งราคา	2551	ตุลาคม 2551																							
	ก.ย.	เฉลี่ย	1	2	3	6	7	8	9	10	13	14	15	16	17	20	21	22	24	27	28	29	30	31	
จังหวัดอุดรธานี	12864	12833	12900	12900	12900	12900	12900	12900	12900	12900	12900	12900	12900	12900	12750	12750	12750	12750	12750	12750	12750	12750	12750	12750	12750
จังหวัดสุรินทร์	14659	14545	15050	15050	15050	15050	15050	15050	15050	15050	15050	15050	15050	15050	14550	14550	14550	14550	14250	14050	14050	14050	14050	14050	13750
เฉลี่ย	13762	13689	13975	13975	13975	13975	13975	13975	13975	13725	13725	13725	13725	13650	13500	13400	13400	13400	13400	13400	13400	13400	13400	13400	13250

ราคารับจำนำ ปี 2550/51 9,000 - 9,300 บาท/ตัน

ข้าวเปลือกเหนียว 10 % เมล็ดยาว ปี 2550/51

หน่วย บาท/ตัน

แหล่งราคา	2551	ตุลาคม 2551																							
	ก.ย.	เฉลี่ย	1	2	3	6	7	8	9	10	13	14	15	16	17	20	21	22	24	27	28	29	30	31	
จังหวัดอุดรธานี	7582	7080	7600	7600	7600	7600	7600	7600	7600	7600	7600	7600	7600	7600	7250	6900	6650	6300	6300	6300	6100	6100	6100	6100	6100

ราคารับจำนำ ปี 2550/51 8,100 บาท/ตัน

ราคาข้าวสารบรรจุถุงที่ห้างสรรพสินค้าจำหน่าย

ประจำวันที่ 29 ตุลาคม 2551

บาท / ถุง

ชนิด	หน่วย	ราคา หน้าถุง	ท็อป	ตั้งหัวแสง	สหกรณ์กรุงเทพ	เทสโก	บิ๊กซี	คาร์ฟูร์	แมคโคร
ข้าวหอมมะลิ 100%									
บัวทิพย์	5 กก.	230				178			
สุรินทร์ทิพย์	5 กก.	280	239	214	216				
หงษ์ทอง (แดง)	5 กก.	250	219	199*	199	193	189	189	190
(ใหม่)	5 กก.	280	215*	209*	220		189	209	205
มาบุญครอง (แดง)	5 กก.	250	215	204	199	215	190	195	190
มาบุญครอง (เขียว)	5 กก.	230			(180)180			179	185
เกษตร (แดง)	5 กก.	220	204	194	193		186	185	
เกษตร (เขียว)	5 กก.	210	189*	187	187	179	180	179	177
เบญจรงค์	5 กก.	280	209	179		195	195		163
ฉัตรทอง (แดง)	5 กก.	255	(240)195*		(270)230		207	(235)198	
ฉัตรอุบล (เหลือง)	5 กก.	200	195	203	203		180	182	179
ฉัตรเพชร	5 กก.	230	(210)190					192	
แสนดี (ดินสยาม)	5 กก.	250	215		186	189	187	189	200
ทุ่งกุลา	5 กก.	300	259	223	241		(250)217	230	235
ปิ่นเงินเพชร	5 กก.	300	190				158*	165*	
ไทไท(หอมมะลินทรีย์)	5 กก.	300	239	233.00					
โคโค	5 กก.	230	195						
ดอกบัว	5 กก.	230	209			159	198	199	
เทสโก้(สีทอง)	5 กก.	230				183			
อิมทิพย์ (กินรี)	5 กก.	250	205		172	195	215	169*	170
เพื่อนไทย	5 กก.								
# ท็อป	5 กก.	220	209						
ช้างทิพย์	4 กก.	240	209*	211		209		207	200
ปทุมทอง	5 กก.	220	169*						
ชามทอง	5 กก.	250	209						
พนมรุ้ง	5 กก.	230		189	186	189	169*		
ภูรุ้ง	5 กก.	215							185
ศรีเมือง	5 กก.	250	209						
เอโร่(แดง)	5 กก.	230							171
เอโร่(เงิน)	5 กก.								160
ส.เขมราฐ	5 กก.	280		196	195				
บัวทอง (แดง)	5 กก.	220		168				187	155
เก็กฮวย	5 กก.	300			217				
บัณฑิตน้อย	5 กก.	230			173				
บิ๊กซี	5 กก.	250					179		
คาร์ฟูร์	5 กก.							159*	
ข้าวหอมมะลิ 5%									
หงษ์ทอง (เขียว)	5 กก.	230	210	176	200		200	192	
ฉลาดชิม	5 กก.	180						155	
เอโร่	5 กก.	240							173
เบญจรงค์	5 กก.	180							
เกษตร	5 กก.	230	185						170

ชนิด	หน่วย	ราคา หน้าถุง	ท็อป	ตั้งหัวเส็ง	สหกรณ์กรุงเทพ	เทสโก	บิกซี	คาร์ฟูร์	แมคโคร
ข้าวหอมมะลิ 10%									
สุพรรณหงส์ (แดง)	5 กก.	280	205			170	182		165
เซฟ	5 กก.	210	209						
หงษ์ทอง (ส้ม)	5 กก.	210	205	165*	193		190	179	
เกษตร (ม่วง)	5 กก.	200		174			170	167	
# อิมทิพย์ (เขียว)	5 กก.	240	193			180			
# คุ่มค่า	5 กก.	185				180			
ท็อป	5 กก.	190	190						
ข้าวหอมปทุมธานี 100%									
ฉัตร(ม่วง)	5 กก.	195						179	170
มาบุญครอง	5 กก.	230		189	209	180	187	180	
ดอกบัว	5 กก.	210				180		165	
หงษ์ทอง (ส้ม)	5 กก.	240	189	220	214		199	188	
เทสโก้(เทา)	5 กก.	200				175			
ปทุมทิพย์	5 กก.	280					182		
เอโร่	5 กก.	230							180
ข้าวผสม (ข้าวหอมมะลิและข้าวขาว)									
แสนดี (เขียว)	5 กก.	220						157	157
มาบุญครอง (ชมพู)	5 กก.	220		182	203			175	
# ชาวนาไทย	5 กก.	250	(300)199						
# สุพรรณหงส์	5 กก.					137			
# ฉัตร (ส้ม)	5 กก.	195	172	176	164	160	160	157	160
# ฉัตรอรุณ(เขียว)	5 กก.	175				160	155	149	150
# ไวกิ่ง(เขียว)	5 กก.	220						164	175
เกษตร(เขียวอ่อน)	5 กก.	190		173		166*	170	158	159
TESCO (เขียว)	5 กก.	220				166			
ปิ่นเงิน	5 กก.	300	179					182	158
เอโร่	5 กก.	220							173
พระพิรุณ	5 กก.	300					185		
คาร์ฟูร์ (เขียวเข้ม)	5 กก.							169	
บัวทอง(เขียว)	5 กก.	180	159				139	139	135
บัวทอง(ฟ้า)	5 กก.	200		157			165	149*	145
มิตรภาพ (เขียว)	5 กก.	260		157		165			150
ข้าวหอมมะลิและข้าวมันปู									
ธัญญาทิพย์	5 กก.	300	255	223	241				235
ธัญญาทิพย์	2 กก.	130	109	89	130				
ดอกมะลิ	2 กก.	100	95		95				
ท็อป	2 กก.	95	92						
เบญจรงค์	5 กก.	280							
เนเจอร์ โชน	1.4 กก.	150	112			104			
ข้าวเหนียว									
ธัญญาทิพย์	1 กก.	45	45	44.50					
เทสโก้	5 กก.	180				132			
บัวทิพย์	5 กก.	160				119	132		
แสนดี	5 กก.	180						136	127
คาร์ฟูร์	5 กก.							145	
บิกซี	5 กก.	160					132		
เอโร่	5 กก.	180							125
ฉัตร	5 กก.	185					(130)123		119

ชนิด	หน่วย	ราคา หน้าถุง	หีบ	ตั้งฮั่วเสง	สหกรณ์กรุงเทพ	เทลโก	บาท/ถุง		
							บีกซี	คาร์ฟูร์	แมคโคร
ข้าวกล้องหอมมะลิ 100 %									
คุ่มค่า	5 กก.					159			
เทลโก้	5 กก.	200				173*			
อิมทิพย์	5 กก.	250							185
เอโร่	5 กก.	250							179
ธัญญทิพย์	5 กก.	300	259	223	241				235
แสนดี	5 กก.	250							183
TOPS	2 กก.	90	85						
เบญจรงค์	2 กก.	120		80		89	89		
ดอกบัว	2 กก.		90			76			
เนเจอร์โซน	1.4 กก.	150	112			112			
กฟผ	2 กก.	80	75			80			
# เกรทฮาเวสต์	2 กก.	180	119			130			
มาบุญครอง	2 กก.	100	(110)110	99	91	96	92	100	
ไทไท	2 กก.	160	(160)105	129		111			
# ดอกมะลิ	2 กก.	100	95		85				
# หงษ์ทอง	2.5 กก.	120	(120)117	99	99	99	110	107	
เทลโก้	2 กก.	90				85			
ข้าวขาว 100%									
สุพรรณหงส์	5 กก.						173		
มิตรภาพ	5 กก.	230		141.00			138		
ดอกบัว	5 กก.	190	190			167		155	
โคโค	5 กก.		159						
หงส์ทอง (น้ำเงิน)	5 กก.	230		178*	177		195	175	
เพื่อนไทย	5 กก.								
เกษตร(น้ำเงิน)	5 กก.	180	169	161	161		158	156	
เบญจรงค์	5 กก.	220		147					135
เทลโก้ (น้ำเงิน)	5 กก.	230				149			
ปิ่นเงิน	5 กก.						(180)139	160	129
แสนดี	5 กก.	230	195		169	(220) 154	169	179	163
พระพิรุณ	5 กก.	250					(170)145		
ไวกิ่ง	5 กก.	220						149	152
มาบุญครอง (ฟ้า)	5 กก.	220	180	172	172	169*	175	169	
มาบุญครอง (น้ำเงิน)	5 กก.	200							165
พนมรุ้ง	5 กก.	210		162	159	179			
เอโร่	5 กก.	230							147
บีกซี	5 กก.	230					159		
อิมทิพย์	5 กก.	220	180					129*	
ข้าวขาว 5%									
โคโค	5 กก.	180	139*						
เอโร่	5 กก.	220							152
แสนดี	5 กก.	220						129	152
บัณฑิตน้อย	5 กก.	170			147				
ช้างคู่โลก	5 กก.	170			147				
ฉัตร(น้ำเงิน)	5 กก.	190			163			157	149
ธัญญรักษ์	5 กก.	160			145				

ชนิด	หน่วย	ราคา หน้าถุง	ท็อป	ตั้งฮั่วเสง	สหกรณ์กรุงเทพ	เทสโก	บาท/ถุง		
							บิกซี	คาร์ฟูร์	แมกโคร
ข้าวขาว 10%									
คาร์ฟูร์								169	
สุพรรณหงษ์	5 กก.		205						
ชาวนาไทย	5 กก.	250	159						129
ปทุมทิพย์	5 กก.	230					168		128
เซฟแพค	5 กก.								145
ท็อปส์	5 กก.	190	190						
ข้าวขาว 25%									
เฟิร์สทไฟรซ์	5 กก.								
ภักตรา	5 กก.	160					155		
ข้าว(อื่น ๆ)									
เซฟแพค (ขข 35%)	5 กก.	180							182
คาร์ฟูร์ (ขข 35%)	5 กก.							145	
กสิกรไทย (ขข 35%)	5 กก.	220					155		
คุ้มคำ (ขข. 35%)	5 กก.	150				133			
หงษ์ทอง (ข้าวสังข์หยด)	2 กก.	95	85	75			81	83	

* จัดรายการพิเศษ

กรมการค้าภายใน สำนักงานส่งเสริมการค้าสินค้าเกษตร โทร 02 5475400

ราคาขายปลีกข้าวสารร้านค้าทั่วไปในตลาดกรุงเทพฯ

ประจำวันที่ 29 ตุลาคม 2551

หน่วย : บาท

ชนิด	หน่วย	ราคาหน้าถุง	ราคาจำหน่าย
บรรจุถุง			
-ข้าวหอมมะลิ 100%			
หงษ์ทอง	5 กก.	250	210
-ข้าวขาว 100%			
มาบุญครอง	5 กก.	220	185
ข้าวตวง (ถัง)			
-ข้าวหอมมะลิ			
ส้มโอ	1 กก. /15 กก.		34-36/500-530
แสนดี	1 กก. /15 กก.		34-35/500-510
สามงู	1 กก. /15 กก.		34-35/500-510
เก้าใบโพธิ์	1 กก. /15 กก.		30-32/450-480
ดวงใจ	1 กก. /15 กก.		33-35/480-520
อื่น ๆ	1 กก. /15 กก.		29-30/420-440
-ข้าวขาว 100%			
กำไล	1 กก. /15 กก.		28-30/420-440
เสาดี	1 กก. /15 กก.		28/410
กุ่มมังกร	1 กก. /15 กก.		28-30/420-440
เพชรคู่	1 กก. /15 กก.		29/430
นกนางแอ่น	1 กก. /15 กก.		30/440
บัวชมพู	1 กก. /15 กก.		28-30/420-440
ตราลูกโลกคู่	1 กก. /15 กก.		28-29/410-430
แสนดี	1 กก. /15 กก.		29-30/420-440
ไวกิ่ง	1 กก. /15 กก.		27-29/390-430
เรืองไทย	1 กก. /15 กก.		27-28/390-410
อื่น ๆ	1 กก. /15 กก.		27-29/390-420

รายงานการติดตามภาวะตลาด "ปาล์มน้ำมัน และน้ำมันปาล์ม" ในกรุงเทพมหานคร

f: ราคาปาล์มสด

ประจำวันที่ 29 ตุลาคม 2551

รายการ	หน่วย	ราคาขายส่ง			+ เพิ่มขึ้น - ลดลง	ภาวะการค้า
		ราคาวันปีก่อน	ราคาวันก่อน	ราคาวันนี้		
		29 ต.ค. 50	28 ต.ค. 51	29 ต.ค. 51		
ผลปาล์มทะเลาย (ราคาโรงสกัดรับซื้อ)						
คุณภาพ เบอร์เซนต์น้ำมัน (คละ)						
- จ.กระบี่	บาท/กก.	4.40 - 5.20	2.10 - 2.70	2.10 - 2.65	-0.05	ผลปาล์มทะเลายและผลปาล์มร่วง ราคาลดลง จากภาวะตลาดน้ำมันปาล์มดิบชะลอตัวมาก ทั้งในประเทศและต่างประเทศ ทำให้โรงงานสกัดต่างรอดู สถานการณ์และปรับราคารับซื้อลดลงตามความต้องการของ โรงงานแต่ละโรง อีกทั้งคุณภาพเบอร์เซนต์น้ำมันยังสูงในบาง พื้นที่ จึงตรึงราคาไว้
- จ.สุราษฎร์ธานี	บาท/กก.	4.80 - 4.90	2.50 - 2.60	2.30 - 2.60	-0.20	
- จ.ชุมพร	บาท/กก.	4.80 - 5.00	2.20 - 2.50	2.20 - 2.30	-0.20	
- จ.ตรัง	บาท/กก.	5.00 - 5.20	2.20 - 2.50	2.10 - 2.40	-0.10	
- จ.สตูล	บาท/กก.	4.70 - 4.90	2.30 - 2.70	2.25 - 2.65	-0.05	
- จ.สุราษฎร์ธานี	บาท/กก.	4.40 - 4.60	2.10 - 2.30	2.10 - 2.30		
- จ.กระบี่	บาท/กก.	4.32 - 4.70	2.02 - 2.50	2.02 - 2.45	-0.05	
- จ.สุราษฎร์ธานี	บาท/กก.	4.40	2.30	2.10	-0.20	
- จ.ชุมพร	บาท/กก.	4.32	2.02	2.02		
- จ.ตรัง	บาท/กก.	4.60	2.20	2.10	-0.10	
- จ.สตูล	บาท/กก.	4.70	2.50	2.45	-0.05	
คุณภาพ เบอร์เซนต์น้ำมัน (15%)						
- จ.กระบี่	บาท/กก.	4.40	2.30	2.10	-0.20	น้ำมันปาล์มดิบ ราคาน้ำมันปาล์มดิบตลาดมาเลเซียกลับปรับตัวสูงขึ้น ขณะที่ผลปาล์มกลับอ่อนตัวลงต่อเนื่อง แต่ภาวะตลาดยังไม่ กระเตื้องขึ้น จากที่มีการต่อรองราคา กก.ละ 13.50 บาท จึง ไม่มีการซื้อขาย โรงงานสกัดต่างตรึงราคาจำหน่ายไว้ เพื่อ รอดูสถานการณ์
- จ.สุราษฎร์ธานี	บาท/กก.	4.32	2.02	2.02		
- จ.ชุมพร	บาท/กก.	4.60	2.20	2.10	-0.10	
- จ.ตรัง	บาท/กก.	4.70	2.50	2.45	-0.05	
- จ.สตูล	บาท/กก.	4.40	2.10	2.10		
- จ.กระบี่	บาท/กก.	4.60 - 5.20	2.30 - 2.70	2.30 - 2.70		
- จ.สุราษฎร์ธานี	บาท/กก.	4.90	2.60	2.60		
- จ.ชุมพร	บาท/กก.	5.00	2.50	2.30	-0.20	
- จ.ตรัง	บาท/กก.	5.20	2.50	2.40	-0.10	
- จ.สตูล	บาท/กก.	4.90	2.70	2.70		
ผลปาล์มร่วง จ.ชุมพร						
- จ.สตูล	บาท/กก.	4.60	2.30	2.30		
ผลปาล์มร่วง จ.ชุมพร						
- จ.กระบี่	บาท/กก.	6.50 - 6.70	4.10 - 4.50	4.10 - 4.40	-0.10	
น้ำมันปาล์มดิบ (ราคาซื้อขายทั่วไปส่งมอบถึงผู้ซื้อ)						
- เกรด A (น้ำมันจากเปลือก)	บาท/กก.	28.50 - 28.75	13.75 - 14.00	13.75 - 14.00		
- เกรด B (น้ำมันรวม)	บาท/กก.	27.50 - 27.75	12.75 - 13.00	12.75 - 13.00		
น้ำมันเมล็ดในปาล์มดิบ						
- เกรด A (น้ำมันจากเปลือก)	บาท/กก.	30.25 - 31.00	20.50 - 21.00	20.50 - 21.00		

รายการ	หน่วย	ราคาขายส่ง			+ เพิ่มขึ้น - ลดลง	ภาวะการค้า
		ราคาวันปีก่อน	ราคาวันก่อน	ราคาวันนี้		
		29 ต.ค. 50	28 ต.ค. 51	29 ต.ค. 51		
น้ำมันปาล์มบริสุทธิ์ *(ราคาซื้อขายทั่วไปส่งมอบถึงผู้ซื้อ)						
- โอเลอิน	บาท/กก.	32.64 - 33.01	25.53 - 26.65	25.53 - 26.65		
- สเตอริน	บาท/กก.	27.25 - 27.50	13.25 - 14.25	13.25 - 14.25		
น้ำมันปาล์มสำเร็จรูป (ราคารวม VAT)						
- ราคาขายส่ง (โรงกลั่นส่งมอบถึงมือ)						
- ชนิดบรรจุปีบ 12.50 กก.	บาท/กก.	39.20 - 39.60	31.60 - 32.80	31.60 - 32.80		
- ตรามรกต	บาท/ปีบ	490	405	405		
- ตราหยก	บาท/ปีบ	495	405	405		
- ตราโอลีน	บาท/ปีบ	490	410	410		
- ตราเกสร	บาท/ปีบ	495	395	395		
- ชนิดบรรจุขวด 1 ลิตร (12 ขวด/หีบ)	บาท/ขวด	37.08 - 37.92	27.92 - 31.67	27.92 - 31.67		
- ตรามรกต	บาท/หีบ	455	370	370		
- ตราหยก	บาท/หีบ	450	380	380		
- ตราโอลีน	บาท/หีบ	455	370	370		
- ตราเกสร	บาท/หีบ	445	335	335		
- ราคาขายปลีก ในตลาดกรุงเทพฯ						
- ชนิดบรรจุปีบ	บาท/กก.	42 - 43	30 - 32	30 - 32		
- ชนิดบรรจุขวด 1 ลิตร	บาท/ขวด	38 - 40	32 - 35	32 - 35		
ตลาดมาเลเซีย						
- น้ำมันปาล์มดิบ (Crude Palm Oil)	ริงกิต/ตัน	2,887.50	1,412.50	1,435.00		
"	บาท/กก.	29.41	13.70	13.94	+0.24	
- น้ำมันบริสุทธิ์ (RBD Palm Olein)	USD/ตัน	910.00	505.00	505.00		
"	บาท/กก.	31.05	17.55	17.63	+0.08	
- สเตียร์บริสุทธิ์ (RBD Stearin)	USD/ตัน	868.00	360.00	365.00		
"	บาท/กก.	29.60	12.51	12.74	+0.23	
หมายเหตุ : * น้ำมันปาล์มบริสุทธิ์เป็นราคาไม่รวม VAT						

อัตราแลกเปลี่ยน US\$ = 34.9040 บาท (อัตรากลาง)
 1 ริงกิต = 9.7128 บาท (อัตรากลาง)
 (28 ต.ค. 51)



ผู้รายงาน

(นาง อมราพร อินทร์แมน)

รายงานการติดตามภาวะและราคา "วัตถุดิบอาหารสัตว์" ในตลาดกรุงเทพมหานคร
 ประจำวันที่ 29 ตุลาคม 2551

Apr_35 รายงาน รายงาน สคป.

รายการสินค้า	หน่วย บาท	ปีก่อน วันนี้ 29 ต.ค. 50	ปีนี้ (2551)		+ เพิ่ม - ลด	สถานการณ์
			วันก่อน 28 ต.ค. 51	วันนี้ 29 ต.ค. 51		
ปลาป่น						
เกรดกึ่ง	กก.	26.00	29.60	29.10	-0.50	ปลาป่น ราคาลดลง เนื่องจากภาวะตลาดชะลอตัว วัตถุดิบชนิดอื่น ๆ ปรับตัวลดลงต่อเนื่อง บางส่วนหันไปใช้ทดแทนได้ อีกทั้งสต็อกปลาป่นของโรงงานอาหารสัตว์ยังมีอยู่มากและภาคปศุสัตว์มีการปรับลดปริมาณการเลี้ยง ทำให้ความต้องการใช้ลดลงต่อเนื่องด้วย นอกจากนี้ระดับราคาอยู่ในเกณฑ์สูง ผู้ผลิตจึงปรับราคาลดลงเพื่อให้สอดคล้องกับภาวะตลาด
โปรตีนร้อยละ 60 ขึ้นไป กลิ่นเบอร์ 1	กก.	25.30	29.20	28.70	-0.50	
โปรตีนร้อยละ 60 ลงมา กลิ่นเบอร์ 1	กก.	24.60	28.50	28.00	-0.50	
โปรตีนร้อยละ 60 ขึ้นไป กลิ่นเบอร์ 2	กก.	22.70	29.10	28.60	-0.50	
โปรตีนร้อยละ 60 ลงมา กลิ่นเบอร์ 2	กก.	21.80	28.20	27.70	-0.50	
โปรตีนร้อยละ 60 ขึ้นไป กลิ่นเบอร์ 3	กก.	21.70	28.60	28.10	-0.50	
โปรตีนร้อยละ 60 ลงมา กลิ่นเบอร์ 3	กก.	20.80	27.70	27.20	-0.50	
หัวปลา โปรตีนร้อยละ 45 ขึ้นไป	กก.	21.90	27.40	26.90	-0.50	
ปลาขาย โปรตีนร้อยละ 60	กก.	20.00	25.30	24.80	-0.50	
กากถั่วเหลือง						
นำเข้า โปรตีนร้อยละ 42-45	กก.	14.20 - 14.30	14.80 - 15.00	14.80 - 15.00		ผู้รายงาน (นางวาราศรี บุญสนอง)
นำเข้า โปรตีนร้อยละ 46-48	กก.	14.80 - 15.05	15.40 - 15.50	15.40 - 15.50		
ผลิตในประเทศ (เมล็ดนำเข้า)	กก.	15.10 - 15.25	15.60 - 15.70	15.60 - 15.70		
ผลิตในประเทศ (เมล็ดในประเทศ)	กก.	-	16.00 - 16.20	16.00 - 16.20		
เมล็ดถั่วเหลือง						
เกรดสกัดน้ำมัน (สกัดน้ำมันความชื้นไม่เกิน 13%)	กก.	15.00 - 15.75	17.00 - 18.00	17.00 - 18.00		ผู้รายงาน (นางอมราพร อินทร์แมน)


รายงานการติดตามภาวะและราคา "สุกร" ในตลาดกรุงเทพมหานคร

วันที่ 29 ตุลาคม 2551

หน่วย : บาท/ตัว/กก.

รายการ	ราคาขายส่ง			+เพิ่ม -ลดลง	ราคาขายปลีก			+เพิ่ม -ลดลง	ภาวะการค้า
	ราคาวันนี้ปีก่อน	ราคาวันก่อน	ราคาวันนี้		ราคาวันนี้ปีก่อน	ราคาวันก่อน	ราคาวันนี้		
	29 ต.ค. 50	28 ต.ค. 51	29 ต.ค. 51		29 ต.ค. 50	28 ต.ค. 51	29 ต.ค. 51		
สุกร									สุกรชำแหละ (หมูซีก)
ลูกสุกร ทัวไป (นน. 12 กก./ตัว)	1,000	1,200	1,200						<p>วันพระที่ผ่านมา สุกรมีชีวิตปรับตัวลดลง จึงส่งผลให้โรงฆ่าและผู้ค้าส่งสุกรชำแหละแจ้งปรับราคาสุกรชำแหละ (หมูซีก) ลดลงตาม เพื่อให้ตลาดคล่องตัวขึ้น ซึ่งช่วงที่ผ่านมาระดับราคาอยู่ในเกณฑ์สูง แต่ภาวะตลาดชะลอตัว กำลังซื้อลดลง อีกทั้งมีฝนตกต่อเนื่อง ทำให้การจับจ่ายใช้สอยลดลงด้วย นอกจากนี้อาหารโปรตีนชนิดอื่น ๆ ยังคงมีราคาต่ำ ผู้บริโภคจึงมีทางเลือกได้เพิ่มมากขึ้น อย่างไรก็ตาม มีบางพื้นที่ยังตรึงราคาไว้ โดยเฉพาะชิ้นส่วนต่าง ๆ</p> <p>อนึ่ง จากการติดตามขณะนี้พฤติกรรมทางการค้าของผู้ค้าปลีก (เจียง) เริ่มปรับเปลี่ยนไปจากที่เคยสั่งซื้อเป็นสุกรชำแหละ (หมูซีก) กลับหันมาสั่งซื้อเป็นชิ้นส่วนต่าง ๆ แทนการต้องรับภาระในส่วนที่จำหน่ายไม่ได้ เช่น เครื่องใน เป็นต้น</p>
ลูกสุกร ซี.พี. (นน. 16 กก./ตัว)	1,200	1,400	1,400		(ราคาลูกสุกรและสุกรมีชีวิตเป็นราคา ณ แหล่งผลิตสำคัญ)				
สุกรมีชีวิต ทัวไป	41.00 - 42.00	53.00 - 55.00	53.00 - 55.00		[จ.ราชบุรี นครปฐม ฉะเชิงเทราและชลบุรี]				
สุกรมีชีวิต ฟาร์ม	43.00 - 44.00	55.00 - 56.00	55.00 - 56.00						
สุกรชำแหละ ทัวไป	50.00 - 52.00	65.00 - 66.00	63.00 - 64.00	-2					
สุกรชำแหละ ฟาร์ม	52.00 - 55.00	66.00 - 67.00	64.00 - 66.00	-1ถึง-2					
สุกรชำแหละ เนื้อสัน - สันใน	85 - 87	100 - 102	100 - 102		90 - 95	115 - 120	115 - 120		
- สันนอก	81 - 83	91 - 93	91 - 93		85 - 90	110 - 115	110 - 115		
เนื้อแดง - ตะโพก	75 - 77	88 - 89	88 - 89		85 - 90	110 - 115	110 - 115		
- ไหล่	71 - 73	81 - 82	81 - 82		80 - 85	110 - 115	110 - 115		
เนื้อสามชั้น	74 - 83	89 - 104	89 - 104		80 - 85	105 - 110	105 - 110		
มันแข็ง	34 - 36	46 - 49	46 - 49		38 - 40	50 - 52	50 - 52		
เศษมัน	20 - 23	32 - 34	32 - 34		25 - 30	40 - 45	40 - 45		
มันเปลว	15 - 18	25 - 26	25 - 26		18 - 22	30 - 32	30 - 32		

F. สุกร/สีเหลือง


ผู้รายงาน
(นางอมรรพร อินทร์แมน)

หมายเหตุ : ราคาขายส่งเนื้อสันใน -มันเปลว ใช้เพื่อศึกษาวิเคราะห์ไม่สมควรเผยแพร่

ฝ่ายติดตามและประเมินภาวะตลาดสินค้าเกษตร สำนักส่งเสริมการค้าสินค้าเกษตร โทร. 02-5475400

รายงานการติดตามภาวะและราคา "สัตว์น้ำ" ในตลาดกรุงเทพมหานคร
 ประจำวันที่ 29 ตุลาคม 2551

บาท : ก.ก.

รายการ	ราคาขายส่ง			+ เพิ่ม - ลดลง	ราคาขายปลีกตลาด กทม.			+ เพิ่ม - ลดลง	ภาวะการค้า
	ปีก่อน 29 ต.ค. 50	วันก่อน 28 ต.ค. 51	วันนี้ 29 ต.ค. 51		ปีก่อน 29 ต.ค. 50	วันก่อน 28 ต.ค. 51	วันนี้ 29 ต.ค. 51		
กุ้งขาว	ตลาดกลางสมุทรสาคร							สัตว์น้ำ ราคาขายส่งสัตว์น้ำขององค์การ สะพานปลาเปลี่ยนแปลงตามปริมาณ และ คุณภาพของสินค้าที่ส่งเข้าตลาด	
- (40 ตัว/กก.)	140	125	125		180 - 190	160 - 170	160 - 170		
- (50 ตัว/กก.)	130	115	115		150 - 160	140 - 150	140 - 150		
- (60 ตัว/กก.)	120	105	105		130 - 140	130 - 140	130 - 140		
- (70 ตัว/กก.)	115	100	100		120 - 130	120 - 130	120 - 130		
- (80 ตัว/กก.)	105	95	95		110 - 120	110 - 120	110 - 120		
	องค์การสะพานปลา								
กุ้งก้ามกราม (กลาง)									
- (บ่อเลี้ยงไทย 15-16 ตัว/กก.)	215 - 250	160 - 170	160 - 170		260 - 300	240 - 260	240 - 260		
ปลาหมึกกล้วยคละ	75 - 85	90 - 100	90 - 100		110 - 120	120 - 130	120 - 130		
ปลาหมึกกระดองคละ	85 - 95	100 - 110	100 - 110		110 - 120	120 - 130	120 - 130		
หอยแครงคละ	25 - 35	25 - 35	25 - 40	+5	40 - 55	40 - 50	40 - 50		
หอยลายคละ	40 - 50	30 - 55	30 - 55		70 - 80	50 - 70	50 - 70		
หอยแมลงภูคละ	22 - 25	20 - 25	20 - 25		30 - 35	30 - 35	30 - 35		
ปลาทูสด (9-12 ตัว/กก.)	40 - 50	40 - 55	40 - 55		70 - 80	50 - 70	50 - 70		
ปลาช่อน	85 - 100	90 - 100	90 - 95	-5	100 - 120	120 - 130	120 - 130		
ปลาอุก (บึกอูย)	26 - 35	30 - 35	30 - 35		45 - 50	45 - 50	45 - 50		
ปลานิล	30 - 35	35 - 45	38 - 45	+3	40 - 55	50 - 55	50 - 55		

ผู้รายงาน... 
 (นางอมราพร อินทร์แมน)

รายงานการติดตามภาวะตลาด ยางพารา

ประจำวันที่ 29 ตุลาคม 2551

รายการ	หน่วย บาท	วันนี้ปีก่อน	ราคาก่อน	ราคาวันนี้	+ เพิ่มขึ้น	ภาวะการค้า
		29 ต.ค. 50	28 ต.ค. 51	29 ต.ค. 51	- ลดลง	
ยางแผ่นดิบชั้น 3						
ราคาเกษตรกรขายได้						ยางพารา ราคาเคลื่อนไหวตามความต้องการของตลาด ต่างประเทศ
- จ.สุราษฎร์ธานี	กก.	76.25	53.25	53.70	+0.45	
- จ.สงขลา	กก.	76.55	53.60	54.35	+0.75	
- นครศรีธรรมราช	กก.	75.65	52.70	52.90	+0.20	
ราคาตลาดกลาง						
- จ.สุราษฎร์ธานี	กก.	78.51	56.79	56.56	-0.23	
- จ.สงขลา	กก.	78.38	56.56	57.06	+0.50	
- จ.นครศรีธรรมราช	กก.	78.59	56.56	56.78	+0.22	
ยางแผ่นรมควันชั้น 3						
ราคา FOB ชั้น 3 กรุงเทพ	กก.	83.00	63.60	63.60	-	

ผู้รายงาน.....

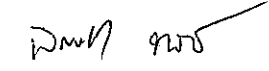
จิตภา ทรค์

(นางสาวพิณษา กระบี่ทอง)

รายงานการติดตามภาวะตลาดสินค้าในกรุงเทพมหานคร
 ประจำวันที่ 29 ตุลาคม 2551 สิบเวลา 9.00 - 12.00 น.

หน่วย : บาท/กก.

ลำดับ ที่	รายการ	ราคาขายส่ง (ตลาดปากคลอง)				ราคาขายปลีก (ตลาดทั่วไป)								สถานการณ์
		คละ			เปลี่ยนแปลง +เพิ่ม -ลด	คละ			เปลี่ยนแปลง +เพิ่ม -ลด	คัต			เปลี่ยนแปลง +เพิ่ม -ลด	
		วันนี้ก่อน 29 ตค.50	วันก่อน 28 ตค.51	วันนี้ 98 ตค.51		วันนี้ก่อน 29 ตค.50	วันก่อน 28 ตค.51	วันนี้ 98 ตค.51		วันนี้ก่อน 29 ตค.50	วันก่อน 28 ตค.51	วันนี้ 98 ตค.51		
ผักใบ														
1	ผักคะน้า	12-15	16-20	20-24	+4	20-25	22-25	25-28	+3	30-35	28-32	30-35	+3ถึง4	ผักคะน้า ผักบุ้งจีน ผักกวางตุ้ง มะเขือ- เจ้าพระยา และแตงกวา ราคาปรับตัวสูงขึ้น จากภาวะฝนตกชุก ทำให้เป็นอุปสรรคในการ เก็บเกี่ยว ประกอบกับผลผลิตบางส่วนเริ่มเน่าเสีย โดยเฉพาะผักบุ้งจีน ส่งผลให้ปริมาณสินค้ามีออก สู่ตลาดน้อยลง ส่วนขึ้นฉ่าย ราคากลับอ่อนตัวลง เนื่องจากเกษตรกรเร่งเก็บเกี่ยวผลผลิตออกสู่ตลาด เพื่อหลีกเลี่ยงความเสียหายและให้ทันต่อราคาที่ อยู่ในเกณฑ์สูง
2	ผักบุ้งจีน	12-15	6-8	14-18	+8ถึง10	18-20	10-12	18-20	+8	25-30	15-18	22-25	+7ถึง8	
3	ผักกวางตุ้ง	6-8	18-20	20-24	+2ถึง4	12-15	22-25	25-28	+3	20-25	28-30	30-35	+3ถึง4	
4	ผักกาดหอม	20-25	15-20	15-20		30-35	25-28	25-28		40-45	28-32	28-32		
5	ผักกาดขาวปลี	12-14	15-18	15-18		18-20	20-25	20-25		22-25	28-30	28-30		
6	กะหล่ำปลี	8-10	15-18	15-18		18-20	22-25	22-25		25-30	28-32	28-32		
7	ผักชี*	60-70	60-70	60-70		7-8	8-9	8-9		9-10	10-11	10-11		
8	ต้นหอม*	30-35	35-40	35-40		5-6	5-6	5-6		7-8	7-8	7-8		
9	ขึ้นฉ่าย*	20-25	100-120	90-110	-10	3-4	13-14	10-11	-2	5-6	15-16	12-13	-2	
ผักผล														
1	มะระจีน	12-18	20-24	20-24		18-20	25-30	25-30		22-25	32-35	32-35		
2	มะเขือเทศสีดา	12-15	25-28	25-28		20-25	30-32	30-32		30-35	35-40	35-40		
3	มะเขือเทศผลใหญ่	8-10	10-12	10-12		15-18	15-18	15-18		20-25	20-25	20-25		
4	มะเขือเจ้าพระยา	15-20	10-14	15-17	+3ถึง5	20-25	18-20	18-20	+3					
5	ถั่วฝักยาว	25-30	25-30	25-30		30-35	30-35	30-35		40-45	38-40	38-40		
6	แตงกวา	12-15	12-15	15-18	+3	15-18	16-18	20-22	+4	20-25	20-25	25-28	+3ถึง5	
7	พริกเขียว	6-10	10-12	10-12		12-15	14-16	14-16		18-20	18-20	18-20		
8	พริกสดชี้ฟ้า*	30-40	35-40	35-40		4-5	5-6	5-6						
9	พริกชี้หนู (จินดา)*	28-30	20-25	20-25		4-5	3-4	3-4						
10	มะนาวแป้น (เบอร์ 1-2)/ผล	1.30-1.70	1.20-1.50	1.20-1.50		1.75-2.00	1.75-2.00	1.75-2.00						
	(เบอร์ 3-4)/ผล	0.70-1.00	0.70-1.00	0.70-1.00		1.00-1.50	1.00-1.50	1.00-1.50						
ผักหัว														
1	กะหล่ำดอก	23-25	35-40	35-40		30-35	40-45	40-45		40-45	48-50	48-50		
2	หัวผักกาด	12-14	20-24	20-24		18-20	28-30	28-30		22-25	32-35	32-35		
ผักน้ำ														
1	ผักกะเจต** (1 กำ)	12-16	13-18	13-18		18-20	20-25	20-25						
2	ผักบุ้งไทย** (10 กำ)	50-55	60-70	60-70		6-7	8-9	8-9						
อื่น ๆ														
1	หน่อไม้ฝรั่ง	45-50	45-55	45-55		50-55	55-60	55-60		58-60	62-65	62-65		
2	ข้าวโพดฝักอ่อน	26-28	24-28	24-28		30-32	30-35	30-35						


 (นางสาวพิณชา กระบี่ทอง) (ผู้รายงาน)

หมายเหตุ * ราคาขายปลีก หน่วย : บาท/ขีด

**ราคาขายปลีก หน่วย : บาท/กำ

รายงานการติดตามภาวะตลาด "ผลไม้" ในกรุงเทพมหานคร

ประจำวันที่ 29 ตุลาคม 2551

รายการ	หน่วย บาท	ราคาขายส่ง			+ เพิ่มขึ้น - ลดลง	ราคาขายปลีก			+ เพิ่มขึ้น - ลดลง	ภาวะการค้า
		ปีก่อน	วันก่อน	วันนี้		ปีก่อน	วันก่อน	วันนี้		
		29 ต.ค. 50	24 ต.ค. 51	29 ต.ค. 51		29 ต.ค. 50	24 ต.ค. 51	29 ต.ค. 51		
1. ส้มเขียวหวาน										
เบอร์ 6	กก.	25 - 30	32 - 40	30 - 32	-2ถึง-8	40 - 45	40 - 45	38 - 40	-2ถึง-5	ส้มเขียวหวาน เนื่องจากผลผลิต รุ่นใหม่มีออกสู่ตลาดเพิ่มขึ้น และส้มส่วนใหญ่ ยังมีรสชาติไม่ดีเปรี้ยว ในขณะที่การค้าโดย ทั่วไปไม่คล่องตัว ราคาจำหน่ายอ่อนตัวลง
เบอร์ 5	กก.	20 - 25	25 - 28	22 - 25	-3	35 - 40	32 - 35	30 - 35	-2	
เบอร์ 4	กก.	15 - 18	18 - 20	16 - 17	-2ถึง-3	25 - 30	25 - 30	25 - 28	-2	
2. ส้มโอ										
พันธุ์ทองดี ใหญ่	ผล	25 - 30	30 - 35	30 - 35		30 - 35	35 - 40	35 - 40		
พันธุ์ทองดี เล็ก	ผล	18 - 20	22 - 28	22 - 28		20 - 25	25 - 30	25 - 30		
3. มะละกอแขกดำ	กก.	18 - 25	15 - 16	15 - 16		25 - 30	25 - 30	25 - 30		
4. แดงโมพันธุ์กินรี	กก.	12 - 13	13 - 14	13 - 14		15 - 20	18 - 20	18 - 20		
5. กล้วยหอมทอง(ใหญ่)	ผล.	2.00 - 2.50	2.50 - 3.00	2.50 - 3.00		2.50 - 3.00	3.00 - 3.50	3.00 - 3.50		
6. กล้วยน้ำว้า	หวี	15 - 20	18 - 20	18 - 20		18 - 25	20 - 28	20 - 28		
7.กล้วยไข่ (ใหญ่)	หวี	16 - 20	22 - 28	22 - 28		25 - 30	30 - 35	30 - 35		
กล้วยไข่ (กลาง)	หวี	12 - 15	18 - 20	18 - 20		18 - 20	20 - 25	20 - 25		
8. ฝรั่ง สาลี่ (คละ)	กก.	15 - 18	18 - 20	18 - 20		18 - 20	20 - 25	20 - 25		
ฝรั่ง (คัด)	กก.	20 - 25	22 - 25	22 - 25		25 - 30	25 - 30	25 - 30		
9. สับปะรดศรีราชา										
เบอร์ 1	กก.	10.00 - 12.00	13.00 - 15.00	13.00 - 15.00		15 - 17	17 - 20	17 - 20		
เบอร์ 2	กก.	8.00 - 9.00	11.00 - 12.00	11.00 - 12.00		13 - 14	15 - 16	15 - 16		
เบอร์ 3	กก.	6.00 - 7.00	9.00 - 10.00	9.00 - 10.00		10 - 12	10 - 13	10 - 13		

รายการ	หน่วย บาท	ราคาขายส่ง			+ เพิ่มขึ้น - ลดลง	ราคาขายปลีก			+ เพิ่มขึ้น - ลดลง	ภาวะการค้า
		ปีก่อน	วันก่อน	วันนี้		ปีก่อน	วันก่อน	วันนี้		
		29 ต.ค. 50	24 ต.ค. 51	29 ต.ค. 51		29 ต.ค. 50	24 ต.ค. 51	29 ต.ค. 51		
10. อุ่นพันธุ์ไวท์มะละกา (ตัด) (คละ)	กก. กก.	- 37 - 45	55 - 65 45 - 50	55 - 65 45 - 50	- 55 - 60	70 - 75 60 - 65	70 - 75 60 - 65			

ผู้ตรวจ

ผู้รายงาน

นางสาวพิณชา กระบี่ทอง
(นางสาวพิณชา กระบี่ทอง)