

**ภาวะตลาดสินค้าข้าว ประจำวันที่ 17 ธันวาคม 2551**

ชนิด	สัปดาห์ก่อน ต่ำ-สูง	วันนี้ปีก่อน 17 ธ.ค.51	วันก่อน 16 ธ.ค. 51	วันนี้ 17 ธ.ค. 51	เปรียบเทียบ วันนี้/วันก่อน
------	------------------------	---------------------------	-----------------------	----------------------	-------------------------------

**ข้าวเปลือกเจ้าหน้าปี 5% ปี 2551/52**

(ราคารับจำนำข้าวเปลือกเจ้าหน้าปี สีเป็นข้าวสารชนิด 25% - 100% ต้นละ 10,800 - 12,000 บาท)

จังหวัดนครสวรรค์	9.30-9.50	6.70-6.80	9.30-9.50	
จังหวัดพิษณุโลก	9.20-9.30	6.70-6.90	9.30-10.00	9.30-10.00
จังหวัดสุพรรณบุรี	9.40-9.50	7.00-7.10	9.40-9.50	9.40-9.50
จังหวัดปทุมธานี	9.00-9.50	7.20-7.30	9.00-9.50	9.00-9.50

**ข้าวเปลือกหอมมะลิ ปี 2551/52 (ชนิดสีได้ต้นข้าว 36 กรัม)**

(ราคารับจำนำข้าวเปลือกหอมมะลิ ชนิดสีได้ต้นข้าว 36-42 กรัม ต้นละ 14,400 - 15,000 บาท)

จังหวัดอุดรธานี	11.50-12.50	10.50-10.80	11.50-12.00	11.50-12.00
จังหวัดสุรินทร์	12.00-12.10	10.00-10.10	11.70-11.80	11.70-11.80
จังหวัดอุบลราชธานี	12.60-13.10		12.60.12.80	12.60.12.80

**ข้าวเปลือกหอมจังหวัด ปี 2551/52 (ชนิดสีได้ต้นข้าว 36 กรัม)**

(ราคารับจำนำข้าวเปลือกหอมจังหวัด ชนิดสีได้ต้นข้าว 36-42 กรัม ต้นละ 12,400 - 13,000 บาท)

จังหวัดนครสวรรค์	9.50-9.70	} 8.00-8.50	9.50-9.70	9.50-9.70
จังหวัดพิษณุโลก	10.00-11.00		10.00-11.00	10.00-11.00
จังหวัดพิจิตร	8.70-8.80		8.70-8.80	8.70-8.80
จังหวัดแพร่	10.90-11.10		10.90-11.10	10.90-11.10

**ข้าวเปลือกหอมปทุมธานี ปี 2551/52 (ราคารับจำนำข้าวเปลือกหอมปทุมธานี ชนิดสีได้ต้นข้าว 36-42 กรัม ต้นละ 11,400 - 12,000 บาท)**

จังหวัดสุพรรณบุรี	9.50-10.00	7.40-7.60	9.50-10.00	9.50-10.00
-------------------	------------	-----------	------------	------------

**ข้าวเปลือกเหนียวเมล็ดยาวหน้าปี ปี 2551/52 (ราคารับจำนำข้าวเปลือกเหนียว 10 % เมล็ดยาว ราคาต้นละ 10,000 บาท)**

**- สันป่าตอง**

จังหวัดเชียงราย	7.00-7.50	7.40-7.90	7.40-7.90
จังหวัดเชียงใหม่	5.40 - 5.80	5.40-5.80	5.40-5.80

**- กข.6**

จังหวัดอุดรธานี	6.70-7.60	9.00-9.20	6.70-7.00	6.70-7.00
จังหวัดกาฬสินธุ์	7.00-7.20		7.00-7.20	7.00-7.20
จังหวัดขอนแก่น	6.00-6.50		6.00-7.00	6.00-7.00

**- กข.10**

จังหวัดอุดรธานี	6.30-7.00		6.30-6.50	6.30-6.50
-----------------	-----------	--	-----------	-----------

**ข้าวเปลือกเหนียวเมล็ดสั้นหน้าปี (คละ) ปี 2551/52 (ราคารับจำนำข้าวเปลือกเหนียว 10 % ชนิดคละ ต้นละ 9,000 บาท)**

จังหวัดอุดรธานี	5.80-6.70		5.80-6.20	5.80-6.20
-----------------	-----------	--	-----------	-----------

ชนิด	สัปดาห์ก่อน ต่ำ-สูง	วันนี้ปีก่อน 17 ธ.ค. 50	วันก่อน 16 ธ.ค. 51	วันนี้ 17 ธ.ค. 51	เปรียบเทียบ วันนี้/วันก่อน
<b>ข้าวสาร</b>					
ข้าวขาว 100% ชั้น 2 (ใหม่)	17.50-17.60	11.65-11.70	17.50-17.60	17.50-17.60	
ข้าวขาว 5% (ใหม่)	16.40-16.60	11.30-11.35	16.50-16.60	16.50-16.60	
ปลายข้าว เอ.วัน .เลิศ	8.70-9.10	10.85-10.90	8.10-8.20	8.10-8.20	
- ข้าวใหม่	8.70-9.10	10.85-10.90	8.10-8.20	8.10-8.20	
ข้าวหนึ่ง 100%	17.50-17.60	12.20-12.30	17.50-17.60	17.50-17.60	
ปลายข้าวหนึ่ง เอ.วัน	8.50-8.60	8.30-8.40	7.50-7.60	7.50-7.60	
ข้าวหอมมะลิ 100% ชั้น 2	24.00-25.10	19.90-20.00	24.00-24.10	24.00-24.10	
- ข้าวใหม่	22.50-23.60	19.50-19.60	23.00-23.10	23.00-23.10	
ปลายข้าวหอมมะลิ	11.70-11.80	11.95-12.00	10.50-10.60	10.50-10.60	
- ข้าวใหม่	11.70-11.80	11.95-12.00	10.50-10.60	10.50-10.60	
ข้าวหอมจังหวัด	22.00-22.10	16.80-17.00	22.00-22.10	22.00-22.10	
- ข้าวใหม่		18.40-18.50			
ข้าวหอมปทุมธานี	21.40-21.50	14.00-14.10	21.00-21.10	21.00-21.10	
- ข้าวใหม่	21.40-21.50	13.80-13.90	21.00-21.10	21.00-21.10	
ปลายข้าวหอมปทุมธานี	10.80-10.90	11.20-11.25	9.90-10.00	9.90-10.00	
- ข้าวใหม่	10.80-10.90	11.20-11.25	9.90-10.00	9.90-10.00	
ข้าวเหนียว 10% เมล็ดยาว	13.20-13.30		13.20-13.30	13.20-13.30	
- ข้าวใหม่	13.00-14.10	17.40-17.45	13.00-13.10	13.00-13.10	
ปลายข้าวเหนียว เอ.วัน	10.00-10.10	12.70-12.80	9.50-9.60	9.50-9.60	
- ข้าวใหม่	110.00-10.10	12.40-12.50	9.50-9.60	9.50-9.60	
ข้าวขาว	6.90-7.60	7.60-7.65	6.90-7.00	6.90-7.00	
<b>ข้าวสารขายปลีก</b>					
ข้าวหอมมะลิ	30.00-32.66	24.66-27.33	30.00-32.66	30.00-32.66	
ข้าวขาว 100%	27.33-30.00	15.33-18.66	27.33-30.00	27.33-30.00	
ข้าวเหนียว 10% เมล็ดยาว	14.66-15.33	22.00-23.33	14.66-15.33	14.66-15.33	

### สถานการณ์ทั่วไป

- ข้าวเปลือก ปริมาณการซื้อขายมีไม่มาก ระดับราคายังเคลื่อนไหวอยู่ในเกณฑ์ดี
- ข้าวเปลือก ปริมาณซื้อขาย ณ ท่าข้าวลาดยาวจังหวัดนครสวรรค์และตลาดกลางสินค้าเกษตร

จังหวัดพิษณุโลก เมื่อวันที่ 16 ธันวาคม 2551 มีปริมาณ 119 และ 49 เมตริกตัน ตามลำดับ

- ข้าวสาร ภาวะการค้าขบเซา ผู้ส่งออกส่วนใหญ่มีสินค้าในสต็อกเพียงพอแล้ว จึงชะลอการสั่งซื้อ ส่งผลให้ ราคาข้าวโดยรวมทรงตัว

**ข้าวเปลือกภูมิภาค**  
**ประจำวันที่ 15 - 17 ธันวาคม 2551**

หน่วย: ตัน

ชนิด	สีปดาก่อน ต่ำ-สูง	จันทร์	อังคาร	พุธ	พฤหัสบดี	ศุกร์	สีปดากัน ต่ำ-สูง
------	----------------------	--------	--------	-----	----------	-------	---------------------

**ข้าวเปลือกเจ้าหน้าปี ปี 2551/52**

(ราคารับจำหน่ายข้าวเปลือกเจ้าหน้าปี สีเป็นข้าวสารชนิด 25% - 100% ตันละ 10,800 - 12,000 บาท)

จังหวัดนครสวรรค์	9300-9500	9300-9500	9300-9500				9300-9500
จังหวัดพิษณุโลก	9200-9300	<b>9300-10000</b>	9300-10000	9300-10000			9300-10000
จังหวัดสุพรรณบุรี	9400-9500	9400-9500	9400-9500	9400-9500			9400-9500
จังหวัดปทุมธานี	9000-9500	9000-9500	9000-9500	9000-9500			9000-9500

**ข้าวเปลือกหอมมะลิ ปี 2551/52 (สีได้ต้นข้าว 36-42 กรัม)**

(ราคารับจำหน่ายข้าวเปลือกหอมมะลิ ชนิดสีได้ต้นข้าว 36 - 42 กรัม ตันละ 14,400 - 15,000 บาท)

จังหวัดอุดรธานี	11500-12500	11500-12000	11500-12000	11500-12000			11500-12000
จังหวัดสุรินทร์	12000-12100	<b>11700-11800</b>	11700-11800	11700-11800			11700-11800
จังหวัดอุบลราชธานี	12600-13100	12600-13100	<b>12600-12800</b>	12600-12800			12600-13100

**ข้าวเปลือกหอมจังหวัด ปี 2551/52 (สีได้ต้นข้าว 36 กรัม)**

(ราคารับจำหน่ายข้าวเปลือกหอมจังหวัด ชนิดสีได้ต้นข้าว 36 - 42 กรัม ตันละ 12,400 - 13,000 บาท)

จังหวัดนครสวรรค์	9500-9700	9500-9700	9500-9700	9500-9700			9500-9700
จังหวัดพิษณุโลก	10000-11000	10000-11000	10000-11000	10000-11000			10000-11000
จังหวัดพิจิตร	8700-8800	8700-8800	8700-8800	8700-8800			8700-8800
จังหวัดแพร่	10900-11100	10900-11100	10900-11100	10900-11100			10900-11100

**ข้าวเปลือกหอมปทุมธานี ปี 2551/52**

(ราคารับจำหน่ายข้าวเปลือกหอมปทุมธานี ชนิดสีได้ต้นข้าว 36 - 42 กรัม ตันละ 11,400 - 12,000 บาท)

จังหวัดสุพรรณบุรี	9500-10000	9500-10000	9500-10000	9500-10000			9500-10000
-------------------	------------	------------	------------	------------	--	--	------------

**ข้าวเปลือกเหนียวเมล็ดยาวหน้าปี ปี 2551/52**

(ราคารับจำหน่ายข้าวเปลือกเหนียว 10 % เมล็ดยาว ตันละ 10,000 บาท)

- สั้นปาดอง							
จังหวัดเชียงราย	7000-7500	<b>7400-7900</b>	7400-7900	7400-7900			7400-7900
จังหวัดเชียงใหม่	5400-5800	5400-5800	5400-5800	5400-5800			5400-5800
- กข. 6							
จังหวัดอุดรธานี	6700-7600	<b>6700-7000</b>	6700-7000	6700-7000			6700-7000
จังหวัดกาฬสินธุ์	7000-7200	7000-7200	7000-7200	7000-7200			7000-7200
จังหวัดขอนแก่น	6000-6500	<b>6000-7000</b>	6000-7000	6000-7000			6000-7000
- กข.10							
จังหวัดอุดรธานี	6300-7000	6300-6500	6300-6500	6300-6500			6300-6500

**ข้าวเปลือกเหนียวเมล็ดสั้นหน้าปี (คละ) ปี 2551/52**

(ราคารับจำหน่ายข้าวเปลือกเหนียว 10 % ชนิดคละ ตันละ 9,000 บาท)

จังหวัดอุดรธานี	5800-6700	5800-6200	5800-6200	5800-6200			5800-6200
-----------------	-----------	-----------	-----------	-----------	--	--	-----------

กรมการค้าภายใน

สำนักส่งเสริมการค้าสินค้าเกษตร

โทร. 0 2547 5400

ราคาขายส่งข้าว ผลิตภัณฑ์ และกระสอบป่าน  
ในตลาดกรุงเทพมหานคร  
ประจำวันที่ 15-17 ธันวาคม 2551

ชนิด	สัมปทานก่อน ต่ำ-สูง	จันทร์	อังคาร	พุธ	พฤหัสบดี	ศุกร์	สัมปทาน ต่ำ-สูง
ขายส่งทั่วไป ความชื้นไม่เกิน 14% เป็นราคาตามตัวอย่างที่ผู้ส่งออกหรือผู้ค้าส่งรับซื้อจากโรงสีหรือซื้อผ่านนายหน้า (หยง) ที่ผู้ส่งออกรับซื้อด้วยเงินสด ไม่รวมกระสอบ (กำหนดราคาซื้อรวมกระสอบป่านชนิดบรรจุ 100 กก.หักด้วยราคากระสอบป่านใช้แล้วหนึ่งครั้ง) ส่งหน้าโรงเก็บข้าวของผู้ซื้อ							
							บาท/100 กก.
ข้าวขาว 100% ชั้น 1	1940-1950	1940-1950	1940-1950	1940-1950			1940-1950
ข้าวใหม่	-	-	-	-			-
ข้าวขาว 100% ชั้น 2	1810-1820	1810-1820	1810-1820	1810-1820			1810-1820
ข้าวใหม่	1750-1760	1750-1760	1750-1760	1750-1760			1750-1760
ข้าวขาว 100% ชั้น 3	1790-1800	1790-1800	1790-1800	1790-1800			1790-1800
ข้าวใหม่	1690-1700	1690-1700	1690-1700	1690-1700			1690-1700
ข้าวขาว 5%	1750-1760	1750-1760	1750-1760	1750-1760			1750-1760
ข้าวใหม่	1640-1660	1650-1660	1650-1660	1650-1660			1650-1660
ข้าวขาว 10%	1740-1750	1740-1750	1740-1750	1740-1750			1740-1750
ข้าวใหม่	1550-1570	1560-1570	<b>1550-1560</b>	1550-1560			1550-1570
ข้าวขาว 15%	-	-	-	-			-
ข้าวใหม่	1470-1490	1480-1490	<b>1450-1460</b>	1450-1460			1450-1490
ข้าวขาว 25%	-	-	-	-			-
ข้าวใหม่	1390-1410	1400-1410	<b>1360-1370</b>	1360-1370			1360-1410
ปลายข้าวขาว เอ.วัน.เลิศ	870-910	870-880	<b>810-820</b>	810-820			810-880
ข้าวใหม่	870-910	870-880	<b>810-820</b>	810-820			810-880
ปลายข้าวขาว เอ.วัน.พิเศษ	830-870	830-840	<b>770-780</b>	770-780			770-840
ข้าวใหม่	830-870	830-840	<b>770-780</b>	770-780			770-840
ปลายข้าวขาว ซี.วัน*	790-810	790-800	<b>730-740</b>	730-740			730-800
ข้าวเหนียว กข. 6	1390-1400	1390-1400	1390-1400	1390-1400			1390-1400
ข้าวใหม่	1400-1450	1400-1410	1400-1410	1400-1410			1400-1410
ข้าวเหนียว 10% เมล็ดยาว	1320-1330	1320-1330	1320-1330	1320-1330			1320-1330
ข้าวใหม่	1300-1410	1300-1310	1300-1310	1300-1310			1300-1310
ข้าวเหนียว 10% เมล็ดสั้น	1220-1230	1220-1230	1220-1230	1220-1230			1220-1230
ข้าวใหม่	1250-1310	1250-1260	1250-1260	1250-1260			1250-1260
ปลายข้าวเหนียว เอ.วัน	1000-1010	1000-1010	<b>950-960</b>	950-960			950-1010
ข้าวใหม่	1000-1010	1000-1010	<b>950-960</b>	950-960			950-1010
ข้าวหนึ่ง 100%	1750-1760	1750-1760	1750-1760	1750-1760			1750-1760
ข้าวหนึ่ง 5%	1650-1660	1650-1660	1650-1660	1650-1660			1650-1660
ปลายข้าวหนึ่ง เอ.วัน	850-860	850-860	<b>750-760</b>	750-760			750-860
ข้าวหอมมะลิ							
100% ชั้น 1	2450-2560	2450-2460	2450-2460	2450-2460			2450-2460
ข้าวใหม่	2300-2410	2300-2310	<b>2350-2360</b>	2350-2360			2300-2360
100% ชั้น 2	2400-2510	2400-2410	2400-2410	2400-2410			2400-2410
ข้าวใหม่	2250-2360	2250-2260	<b>2300-2310</b>	2300-2310			2250-2310
ปลายข้าวหอมมะลิ	1170-1180	1170-1180	<b>1050-1060</b>	1050-1060			1050-1180
ข้าวใหม่	1170-1180	1170-1180	<b>1050-1060</b>	1050-1060			1050-1180
ข้าวหอมจังหวัด	2200-2210	2200-2210	2200-2210	2200-2210			2200-2210
ข้าวหอมปทุมธานี	2140-2150	2140-2150	<b>2100-2110</b>	2100-2110			2100-2150
ข้าวใหม่	2140-2150	2140-2150	<b>2100-2110</b>	2100-2110			2100-2150
ปลายข้าวหอมปทุมธานี	1080-1090	1080-1090	<b>990-1000</b>	990-1000			990-1090
ข้าวใหม่	1080-1090	1080-1090	<b>990-1000</b>	990-1000			990-1090

หมายเหตุ \* ปลายข้าวขาว ซี.วัน เป็นราคาที่สืบเพื่อใช้ในการคำนวณอัตราส่งมอบตามโครงการรับจำนำข้าวเปลือก

\* ราคาข้าวหอมมะลิใหม่เป็นข้าว ปี 2551/52

## ( 15 - 17 ธันวาคม 2551 )

ชนิด	สัปดาห์ก่อน ต่ำ-สูง	จันทร์	อังคาร	พุธ	พฤหัสบดี	ศุกร์	สัปดาห์นี้ ต่ำ-สูง
<b>รำข้าว</b>	ราคาเงินสดไม่รวมกระสอบ ส่งมอบหน้าโรงเก็บข้าวของผู้ซื้อ						บาท/100 กก.
ขาว	690-760	690-700	690-700	690-700			690-700
นึ่ง	820-880	870-880	870-880	870-880			870-880
สก๊อต	600-680	670-680	670-680	670-680			670-680
กล็อง	100-110	100-110	100-110	100-110			100-110
<b>ข้าวสาร</b>	(ขายส่งให้ร้านขายปลีก)						
<b>ข้าวสารเจ้า</b>	บาท/100 กก.						
100% (ข้าวหอม)	2750-2800	2750-2800	2750-2800	2750-2800			2750-2800
ข้าวใหม่	2750-2800	2750-2800	2750-2800	2750-2800			2750-2800
100%	2100-2150	2100-2150	2100-2150	2100-2150			2100-2150
ข้าวใหม่	2100-2150	2100-2150	2100-2150	2100-2150			2100-2150
5%	2050-2100	2050-2100	2050-2100	2050-2100			2050-2100
ข้าวใหม่	2050-2100	2050-2100	2050-2100	2050-2100			2050-2100
<b>ข้าวสารเหนียว</b>							
<b>สันป่าตอง (เขี้ยวงู)</b>							
100%	1800-1850	1800-1850	1800-1850	1800-1850			1800-1850
90%	1400-1450	1400-1450	1400-1450	1400-1450			1400-1450
<b>ข้าวสารเหนียว</b>							
10% เมล็ดยาว	1150-1200	1150-1200	1150-1200	1150-1200			1150-1200
10% เมล็ดสั้น	1050-1100	1050-1100	1050-1100	1050-1100			1050-1100
<b>ผลิตภัณฑ์ข้าว</b>	ราคาเงินสด (กล็องละ 10 กิโลกรัม)						
<b>แป้งข้าว</b>	บาท/3 กล็อง						
เจ้าไม่น้ำ(3กล็อง)	730-740	730-740	730-740	730-740			730-740
เหนียวไม่น้ำ(3กล็อง)	805-810	805-810	805-810	805-810			805-810
<b>กระสอบป่าน (ทอในประเทศด้วยใยปอ) ขนาด 29 นิ้ว x 43 นิ้ว</b>	ราคาเงินสดส่งมอบถึงร้านผู้ซื้อ						บาท/ 1 ใบ
ใหม่	44.00-45.00	44.00-45.00	44.00-45.00	44.00-45.00			44.00-45.00
ใช้แล้ว -ไม่มีตรา	30.00 - 31.00	30.00 - 31.00	30.00 - 31.00	30.00 - 31.00			30.00 - 31.00
- มีตรา	20.00 - 22.00	20.00 - 22.00	20.00 - 22.00	20.00 - 22.00			20.00 - 22.00

ราคาขายปลีกข้าวสารในตลาดกรุงเทพ ฯ

ประจำวัน ที่ 15 - 17 ธันวาคม 2551

บาท/15 กก.

ชนิด	สัปดาห์ก่อน ต่ำ-สูง	จันทร์	อังคาร	พุธ	พฤหัสบดี	ศุกร์	สัปดาห์นี้ ต่ำ-สูง
<b>100% (ข้าวหอม)</b>							
ร้านค้าปลีกทั่วไป	480-490	480-490	480-490	480-490			480-490
ข้าวใหม่	450-460	450-460	450-460	450-460			450-460
<b>ข้าวสารเจ้า 100%</b>							
ร้านค้าปลีกทั่วไป	440-450	440-450	440-450	440-450			440-450
ข้าวใหม่	410-420	410-420	410-420	410-420			410-420
<b>ข้าวสารเจ้า 5%</b>							
ร้านค้าปลีกทั่วไป	380-390	380-390	380-390	380-390			380-390
ข้าวใหม่	350-360	350-360	350-360	350-360			350-360
<b>ข้าวสารเหนียว</b>							
<b>สันป่าตอง (เขี้ยววง)</b>							
100%	330-340	330-340	330-340	330-340			330-340
5%	280-290	280-290	280-290	280-290			280-290
10% เมล็ดยาว	220-230	220-230	220-230	220-230			220-230
10% เมล็ดสั้น	180-190	180-190	180-190	180-190			180-190

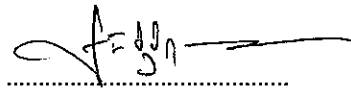
กรมการค้าภายใน

สำนักส่งเสริมการค้าสินค้าเกษตร

โทร. 0 2547 5400

### สถานการณ์ทั่วไป

- ข้าวเปลือก ปริมาณการซื้อขายมีไม่มาก ระดับราคายังเคลื่อนไหวอยู่ในเกณฑ์ดี
- ข้าวสาร ภาวะการค้าขบเซา ผู้ส่งออกส่วนใหญ่มีสินค้าในสต็อกเพียงพอแล้ว จึงชะลอการสั่งซื้อส่งผลให้ ราคาข้าวโดยรวมทรงตัว



ผู้รายงาน

(นางประชুম กษมาประพตฺธิ)





ข้าวเปลือกเจ้าหน้าปี 5% ปี 2551/52

แหล่งราคา	2551	ธันวาคม 2551																															
	พ.ย.	เฉลี่ย	1	2	3	4	7	8	9	10	11	12	14	15	16	17	18	19	21	22	23	24	25	26	28	29	30	31					
ตลาดกลางท่าข้าวลาดยาว	9400	9400	9400	9400	9400	9400	9400	9400	9400	9400	9400	9400	9400	9400	9400																		
จังหวัดพิษณุโลก	9250	9359.1	9250	9250	9250	9250	9250	9250	9250	9250	9250	9250	9650			9650	9650																
จังหวัดสุพรรณบุรี	9265	9450	9450	9450	9450	9450	9450	9450	9450	9450	9450	9450	9450			9450	9450	9450															
จังหวัดปทุมธานี	9500	9431.8	9750	9750	9750	9750	9250	9250	9250	9250	9250	9250	9250			9250	9250	9250															
เฉลี่ย	9354	9410	9463	9463	9463	9463	9400	9338	9338	9400	9338	9338	9400	9438	9438	9450																	
			ราคาปรับจํานำ ต้นละ 11,800 บาท																														

ข้าวเปลือกเจ้าหน้าปี 25% ปี 2551/52

แหล่งราคา	2551	ธันวาคม 2551																															
	พ.ย.	เฉลี่ย	1	2	3	4	7	8	9	10	11	12	14	15	16	17	18	19	21	22	23	24	25	26	28	29	30	31					
ตลาดกลางท่าข้าวลาดยาว	8400	8400	8400	8400	8400	8400	8400	8400	8400	8400	8400	8400	8400	8400	8400																		
จังหวัดพิษณุโลก																																	
จังหวัดสุพรรณบุรี																																	
จังหวัดปทุมธานี	7972	7931.8	8250	8250	8250	8250	7750	7750	7750	7750	7750			7750	7750	7750																	
เฉลี่ย	8186	8165.9	8325	8325	8325	8325	8400	8075	8075	8400	8075	8075	8400	8075	8075	7750																	
			ราคาปรับจํานำ ต้นละ 10,800 บาท																														

ข้าวเปลือกหอมมะลิ ปี 2551/52

หน่วย บาท/ตัน

แหล่งราคา	2551																							
		พ.ย.	เฉลี่ย	1	2	3	4	8	9	11	12	15	16	17	18	19	22	23	24	25	26	29	30	
จังหวัดอุดรธานี	11015	11975	12000	12000	12250	12250	12250	12250	11750	11750	11750	11750	11750	11750										
จังหวัดสุรินทร์	11688	12110	12550	12550	12550	12550	12050	12050	12050	12050	11750	11750	11750											
จังหวัดอุบลราชธานี	13028	12820	12850	12850	12850	12850	12850	12850	12850	12850	12850	12850	12700	12700										
เฉลี่ย	11910	12302	12467	12467	12550	12550	12383	12383	12217	12217	12117	12067	12067											
			ราคาปรับจํานำ ชนิดสีได้ต้นข้าว 36-42 กรัม 14,400 - 15,000 บาท/ตัน																					

ข้าวเปลือกเหนียว เมล็ดยาวหนปี ปี 2551/52

สันป่าตอง

แหล่งราคา	2551	ธันวาคม																						
		เฉลี่ย	1	2	3	4	8	9	11	12	15	16	17	18	19	22	23	24	25	26	29	30		
จังหวัดเชียงราย	5848	7341	7200	7200	7200	7200	7250	7250	7250	7250	7650	7650	7650											
จังหวัดเชียงใหม่	5600	5600	5600	5600	5600	5600	5600	5600	5600	5600	5600	5600	5600											
เฉลี่ย	5724	6470	6400	6400	6400	6400	6425	6425	6425	6425	6625	6625	6625											
			ราคาปรับจํานำ ต้นละ 10,000 บาท																					

ข้าวเปลือกเหนียว เมล็ดยาวหน้าปี ปี 2551/52

กข. 6

แหล่งราคา	2551	ธันวาคม																					
	พ.ย.	เฉลี่ย	1	2	3	4	8	9	11	12	15	16	17	18	19	22	23	24	25	26	29	30	
จังหวัดอุดรธานี	5910	7123	7300	7300	7300	7300	7300	7300	7000	7000	6850	6850	6850										
จังหวัดกาฬสินธุ์	7215	7155	7250	7250	7250	7250	7100	7100	7100	7100	7100	7100	7100										
จังหวัดขอนแก่น			6350	6500	6500	6500	6250	6250	6250	6250	6500	6500	6500										
เฉลี่ย	6563	7139	6967	7017	7017	7017	6883	6883	6783	6783	6817	6817	6817										
			(ราคาปรับจำหน่ายข้าวเปลือกเหนียว 10 % เมล็ดยาว ราคาต้นละ 10,000 บาท)																				

ข้าวเปลือกเหนียว เมล็ดยาวหน้าปี ปี 2551/52

กข. 10

หน่วย บาท/ตัน

แหล่งราคา	2551	ธันวาคม																					
	พ.ย.	เฉลี่ย	1	2	3	4	8	9	11	12	15	16	17	18	19	22	23	24	25	26	29	30	
จังหวัดอุดรธานี	5676	6618	6800	6800	6800	6800	6800	6800	6400	6400	6400	6400	6400										
เฉลี่ย	5676	6618	6800	6800	6800	6800	6800	6800	6400	6400	6400	6400	6400										
			(ราคาปรับจำหน่ายข้าวเปลือกเหนียว 10 % เมล็ดยาว ราคาต้นละ 10,000 บาท)																				

ข้าวเปลือกเหนียว ชนิดคละ ปี 2551/52

แหล่งราคา	2551	ธันวาคม 2551																				
		เฉลี่ย	1	2	3	4	8	9	11	12	15	16	17	18	19	22	23	24	25	26	29	30
จังหวัดอุดรธานี	5350	6309	6500	6500	6600	6600	6600	6600	6000	6000	6000	6000	6000									
เฉลี่ย	5350	6309	6500	6500	6600	6600	6600	6600	6000	6000	6000	6000	6000									
ราคาปรับจํานำ ต้นละ 9,000 บาท																						

ราคาข้าวสารบรรจุถุงที่ห้างสรรพสินค้าจำหน่าย

ประจำวันที่ 17 ธันวาคม 2551

บาท / ถุง

ชนิด	หน่วย	ราคา หน้าถุง	ท็อป	ตั้งฮั่วเสง	สหกรณ์กรุงเทพ	เทสโก้	บิ๊กซี	คาร์ฟูร์	แมคโคร
ข้าวหอมมะลิ 100%									
บัวทิพย์	5 กก.	230				191			
สุรินทร์ทิพย์	5 กก.	280	229	234	205				
หงษ์ทอง (แดง)	5 กก.	250	195 *	204	199	192	179	182	188
(ใหม่)	5.2 กก.	280	219	215	211		209	209	200
มาบุญครอง (แดง)	5 กก.	250	215	199	199	184 *	183 *	182	185
มาบุญครอง (เขียว)	5 กก.	230			(210) 187		187	179	185
เกษตร (แดง)	5 กก.	220	189 *	183	193		179	175 *	
เกษตร (เขียว)	5 กก.	210	169 *	178	187	177 *	179	169 *	(180) 165
เบญจรงค์	5 กก.	280	205	177		195	195		155
ฉัตรทอง (แดง)	5 กก.	255	(235)219		(235) 189		(235) 189	(235)198	
ฉัตรอุบล (เหลือง)	5 กก.	200	195	169	188		180	182	170
ฉัตรเพชร	5 กก.	230	(210) 205				172	192	
แสนดี (ดินสยาม)	5 กก.	250	215		186	159	173	159*	170
ทุ่งกุลา	5 กก.	300	259	223	237		(250)190*	230	225
ปิ่นเงินเพชร	5 กก.	300	180				180	161	
ไทไท(หอมมะลิอินทรีย์)	5 กก.	300	(250) 239	233					
โคโค	5 กก.	230	189						
ดอกบัว	5 กก.	230	212			129 *	185	175	
เทสโก้(สีทอง)	5 กก.	230				183			
อิมทิพย์ (กินรี)	5 กก.	250	199		172	155	215	169*	160
เพื่อนไทย	5 กก.								
# ท็อป	5 กก.	220	(230) 205						
ช้างทิพย์	4 กก.	240	215	199		199 *		207	200
ปทุมทอง	5 กก.	220	199						
ชามทอง	5 กก.	250	209						
พนมรุ้ง	5 กก.	230		182	186	189 *	169*		
ภูรุ้ง	5 กก.	215							168
ศรีเมือง	5 กก.	250	185						
เอโร่(แดง)	5 กก.	230							149*
เอโร่(เงิน)	5 กก.	250							156
ส.เขมรราช	5 กก.	280		198	195				
บัวทอง (แดง)	5 กก.	220	177	157				159 *	155
เก็กฮวย	5 กก.	300			217				
บัณฑิตน้อย	5 กก.	230			173				
บิ๊กซี	5 กก.	250					179		
คาร์ฟูร์	5 กก.							149 *	
ข้าวหอมมะลิ 5%									
หงษ์ทอง (เขียว)	5 กก.	230	210	194	190		195	169	
ฉลาดชิม	5 กก.	180						155	
เอโร่	5 กก.	240							173
เบญจรงค์	5 กก.	180							
เกษตร	5 กก.	230	185						155

ชนิด	หน่วย	ราคา หน้าถุง	ท็อป	ตั้งฮั่วเส็ง	สหกรณ์กรุงเทพ	เทสโก้	บิกซี	คาร์ฟูร์	แมคโคร
<b>ข้าวหอมมะลิ 10%</b>									
สุพรรณหงส์ (แดง)	5 กก.	220	205			149	159 *		160
เซฟ	5 กก.	210	209						
หงษ์ทอง (ส้ม)	5 กก.	210	179	172	193		180	159	
เกษตร (ม่วง)	5 กก.	200		167			170	167	
# อิมทิพย์ (เขียว)	5 กก.	240	193			180			
# กุ่มคำ	5 กก.	185				158			
<b>ข้าวหอมปทุมธานี 100%</b>									
ฉัตร(ม่วง)	5 กก.	195						155	170
มาบุญครอง	5 กก.	230		173	209	185	185	180	
ดอกบัว	5 กก.	210				143		165	
หงษ์ทอง (ส้ม)	5 กก.	240	210	178	184		190	165	
เทสโก้(เทา)	5 กก.	200				175			
ปทุมทิพย์	5 กก.	280					182		
เอโร่	5 กก.	230							164
<b>ข้าวผสม (ข้าวหอมมะลิและข้าวขาว)</b>									
แสนดี (เขียว)	5 กก.	200				154		155	149
มาบุญครอง (ชมพู)	5 กก.	220		182	203			165	
# ชวนาไทย	5 กก.	250	(250) 180 *						
# สุพรรณหงส์	5 กก.					172			
# ฉัตร (ส้ม)	5 กก.	195	172	156	164	(185) 155	160	160	153
# ฉัตรอรุณ(เขียว)	5 กก.	175				155	157	155	(165) 150
# ไวกิ่ง(เขียว)	5 กก.	220						164	175
เกษตร(เขียวอ่อน)	5 กก.	190		173		166*	160	155	154
TESCO (เขียว)	5 กก.	220				166	160		
ปิ่นเงิน	5 กก.	300	179				160	182	149
เอโร่	5 กก.	220							148
พระพิรุณ	5 กก.	300					150		
คาร์ฟูร์ (เขียวเข้ม)	5 กก.							169	
บัวทอง(เขียว)	5 กก.	180	135				149 *	139	135
บัวทอง(ฟ้า)	5 กก.	200		146			165	165	145
มิตรภาพ (เขียว)	5 กก.	260		146		167			150
<b>ข้าวหอมมะลิและข้าวมันญี่ปุ่น</b>									
ธัญญทิพย์	5 กก.	300	255	223	222				235
ธัญญทิพย์	2 กก.	130	109	89	97				
ดอกมะลิ	2 กก.	100	95		85				
ท็อป	2 กก.	95	92						
เบญจรงค์	5 กก.	280							
เนเจอร์โซน	1.4 กก.	150	112			104			
<b>ข้าวเหนียว</b>									
ธัญญทิพย์	1 กก.	45	45	44.50					
เทสโก้	5 กก.	180				89			
บัวทิพย์	5 กก.	160				119	99 *		
แสนดี	5 กก.	180						115	117
คาร์ฟูร์	5 กก.							145	
บิกซี	5 กก.	160					119		
เอโร่	5 กก.	160							117
ฉัตร	5 กก.	160					(140) 140		99

ชนิด	หน่วย	ราคา หน้าถุง	ท็อป	ตั้งฮั่วเสง	สหกรณ์กรุงเทพ	เทสโก	บิกซี	คาร์ฟูร์	แมคโคร
<b>ข้าวกล้องหอมมะลิ 100 %</b>									
คูนค่า	5 กก.					159			
เทสโก้	5 กก.	200				173*			
อิมทิพย์	5 กก.	250							185
เอโร	5 กก.	250							168
รัฐภูมิพิสัย	5 กก.	300	255	223	241				235
แสนดี	2 กก.	110	70						
TOPS	2 กก.	90	85						
เบญจรงค์	2 กก.	120		80		89	89		
ดอกบัว	2 กก.		78			76			
เนเจอร์โซน	1.4 กก.	150	112			112			
กฟผ	2 กก.	80	73			80			
กรทอเวสต์	2 กก.	180	127			130			
มาบุญครอง	2 กก.	100	95 *	99	92	96	92	100	
ไท่ไท่	2 กก.	160	105	105		111			
# ดอกมะลิ	2 กก.	100	95		85				
# หงษ์ทอง	2.5 กก.	120	(110) 108 *	104	99	99	109	99	
เทสโก้	2 กก.	90				85			
<b>ข้าวขาว 100%</b>									
สุพรรณหงส์	5 กก.						173		
มิตรภาพ	5 กก.	230		133			138		
ดอกบัว	5 กก.	190	188 *			135*		152	
หงษ์ทอง (น้ำเงิน)	5 กก.	230		169	177		185	175	
เพื่อนไทย	5 กก.								
เกษตร(น้ำเงิน)	5 กก.	180	159 *	153	167		139 *	139 *	
เบญจรงค์	5 กก.	220		137			(180)158		135
เทสโก้ (น้ำเงิน)	5 กก.	230				129			
ปิ่นเงิน	5 กก.						(180)139	139	129
แสนดี	5 กก.	230	195		169	(220) 129 *	165	159 *	159
พระพิรุณ	5 กก.	250					(170)145		
ไว่กิง	5 กก.	220						135	152
มาบุญครอง (ฟ้า)	5 กก.	220	159 *	150	167	169	169	145	
มาบุญครอง (น้ำเงิน)	5 กก.	200							150
พนมรุ้ง	5 กก.	210		160	167	165			
เอโร	5 กก.	230							140
บิกซี	5 กก.	230					149		
อิมทิพย์	5 กก.	220	180					129*	
<b>ข้าวขาว 5%</b>									
โคโค	5 กก.	180	152						
เอโร	5 กก.	180							129
แสนดี	5 กก.	220						129	130
บัณฑิตน้อย	5 กก.	170			147				
ช้างคู่โลก	5 กก.	170			147				
ฉัตร(น้ำเงิน)	5 กก.	190			163			139	139
รัฐบุรีรัมย์	5 กก.	160			145				

ชนิด	หน่วย	ราคา หน้าถุง	ที่อุป	ตั้งหัวเสา	สหกรณ์กรุงเทพ	เทสโก้	บิ๊กซี	คาร์ฟูร์	แมคโคร
ข้าวขาว 10%									
คาร์ฟูร์								165	
ชวานาไทย	5 กก.	250	159						(160) 125
ปทุมทิพย์	5 กก.	230					168		128
เซฟแพค	5 กก.								178
ท็อปส์	5 กก.	190	159 *						
ข้าวขาว 25%									
เฟิร์สทไฟรซ์	5 กก.								
ภักตรา	5 กก.	160					155		
ข้าว(อื่น ๆ)									
เซฟแพค (ขข 35%)	5 กก.	180							115
คาร์ฟูร์ (ขข 35 %)	5 กก.							145 *	
กสิกรไทย (ขข 35%)	5 กก.	220					142		
คุ่มคำ (ขข. 35 %)	5 กก.	150				133			
หงษ์ทอง (ข้าวสังข์หยด)	2 กก.	95	77 *	76			81	83	

\* จัดรายการพิเศษ

กรมการค้าภายใน สำนักส่งเสริมการค้าสินค้าเกษตร โทร 02 5475400



ราคาขายปลีกข้าวสารร้านค้าทั่วไปในตลาดกรุงเทพฯ

ประจำวันที่ 17 ธันวาคม 2551

หน่วย : บาท

ชนิด	หน่วย	ราคาหน้าถุง	ราคาจำหน่าย
<b>บรรจุถุง</b>			
<b>-ข้าวหอมมะลิ 100%</b>			
หงษ์ทอง	5 กก.	250	210
<b>-ข้าวขาว 100%</b>			
มาบุญครอง	5 กก.	220	185
<b>ข้าวตวง (ถัง)</b>			
<b>-ข้าวหอมมะลิ</b>			
ส้มโอ	1 กก. /15 กก.		32-34/470-500
แสนดี	1 กก. /15 กก.		33-34/490-500
สามงู	1 กก. /15 กก.		33-34/490-500
เก้าใบโพธิ์	1 กก. /15 กก.		30-32/440-470
ดวงใจ	1 กก. /15 กก.		32-34/470-500
อื่น ๆ	1 กก. /15 กก.		29-30/420-440
<b>-ข้าวขาว 100%</b>			
กำไล	1 กก. /15 กก.		28-30/420-440
สาดี	1 กก. /15 กก.		28/410
กึ่งมังกร	1 กก. /15 กก.		28-30/420-440
เพชรคู่	1 กก. /15 กก.		29/430
นกกางแอน	1 กก. /15 กก.		30/440
บัวชมพู	1 กก. /15 กก.		28-30/420-440
ตราลูกโลกคู่	1 กก. /15 กก.		27-28/390-410
แสนดี	1 กก. /15 กก.		29-30/420-440
ไวถึง	1 กก. /15 กก.		26-28/380-410
เรืองไทย	1 กก. /15 กก.		27-28/390-410
อื่น ๆ	1 กก. /15 กก.		27-29/390-420

รายงานการติดตามภาวะตลาดสินค้า ข้าวโพดและถั่วชนิดต่าง ๆ ในกรุงเทพมหานคร  
 ประจำวันที่ 17 ธันวาคม 2551

บาท/ กก.

รายการ	ปี 2550	ปี 2551		การเปลี่ยนแปลง + เพิ่ม - ลด	สถานการณ์
	วันนี้ปีก่อน 17 ธ.ค. 50	วันก่อน 16 ธ.ค. 51	วันนี้ 17 ธ.ค. 51		
ราคาขายส่ง					ข้าวโพดและถั่วชนิดต่าง ๆ ราคาข้าวโพดที่โรงงานอาหารสัตว์ปรับสูงขึ้น เนื่องจาก พ่อค้าท้องถิ่นต่างเก็บผลผลิตไว้รอราคาที่คาดว่าจะมี แนวโน้มสูงขึ้น ประกอบกับ ราคาในตลาดต่างประเทศเริ่ม ปรับตัวสูงขึ้นอีก ขณะเดียวกัน โรงงานอาหารสัตว์บางรายมี ความต้องการข้าวโพด เพื่อทดแทนสต็อกที่มีปริมาณลดลง ส่วนถั่วชนิดต่าง ๆ ราคายังคงทรงตัวอยู่ในเกณฑ์ดี
ข้าวโพด	ไซโล	7.83-7.92	หยุดรับซื้อชั่วคราว	หยุดรับซื้อชั่วคราว	
	โรงงานอาหารสัตว์	8.17-8.32	6.30-6.57	<b>6.50-6.62</b> ↗ + 0.05 ถึง 0.20	
ข้าวฟ่าง	ขาว	-	-		
	แดง	-	-		
ถั่วเขียวผิวมัน	อย่างดี	26.00-27.00	18.00-19.00	18.00-19.00	
	อย่างรอง	21.00-22.00	16.00-17.00	16.00-17.00	
ถั่วดำ		19.00-21.00	25.00-26.00	25.00-26.00	

ผู้รายงาน

(นางประจุม กษมาประพตย์)

รายงานการติดตามภาวะตลาด "ปาล์มน้ำมัน และน้ำมันปาล์ม" ในกรุงเทพมหานคร

ประจำวันที 17 ธันวาคม 2551

f: ราคาปาล์ม/สีดำ

รายการ	หน่วย	ราคาขายส่ง			+ เพิ่มขึ้น - ลดลง	ภาวะการค้า
		ราคาวันนีปีก่อน	ราคาวันก่อน	ราคาวันนี้		
		17 ธ.ค. 50	16 ธ.ค. 51	17 ธ.ค. 51		
<b>ผลปาล์มทะเลาย (ราคาโรงสกัดรับซื้อ)</b>						
<b>คุณภาพ เบอร์เชันต์น้ำมัน ( คละ )</b>	บาท/กก.	5.00 - 5.90	2.50 - 3.00	2.60 - 3.10	+0.10	ผลปาล์มทะเลายและผลปาล์มร่วง ราคาสูงขึ้น เนื่องจากโรงสกัดปรับราคารับซื้อผลปาล์มสูง ขึ้นตามความต้องการ เพื่อให้สอดคล้องกับราคาน้ำมันปาล์มดิบ ขณะที่ปริมาณส่งเข้าโรงสกัดในแต่ละพื้นที่ลดน้อยลง อีกทั้ง คาดว่าราคาจะปรับตัวสูงขึ้นอีกตามโครงการแทรกแซงตลาดที่ จะเริ่มดำเนินการด้วย
- จ.กระบี่	บาท/กก.	5.55 - 5.65	2.70 - 2.80	2.80 - 2.90	+0.10	
- จ.สุราษฎร์ธานี	บาท/กก.	5.50 - 5.60	2.50 - 2.70	2.70 - 2.80	+0.10 ถึง 0.20	
- จ.ชุมพร	บาท/กก.	5.60 - 5.90	2.70 - 3.00	2.80 - 3.10	+0.10	
- จ.ตรัง	บาท/กก.	5.55 - 5.70	2.60 - 2.90	2.80 - 3.10	+0.20	
- จ.สตูล	บาท/กก.	5.00 - 5.25	2.50 - 2.60	2.60 - 2.80	+0.10 ถึง 0.20	
<b>คุณภาพ เบอร์เชันต์น้ำมัน ( 15% )</b>	บาท/กก.	4.94 - 5.50	2.29 - 2.70	2.47 - 2.80	+0.10 ถึง 0.18	
- จ.กระบี่	บาท/กก.	5.20	2.40	2.60	+0.20	
- จ.สุราษฎร์ธานี	บาท/กก.	4.94	2.29	2.47	+0.18	
- จ.ชุมพร	บาท/กก.	5.20	2.50	2.60	+0.10	
- จ.ตรัง	บาท/กก.	5.50	2.70	2.80	+0.10	
- จ.สตูล	บาท/กก.	5.00	2.50	2.60	+0.10	
<b>คุณภาพ เบอร์เชันต์น้ำมัน ( 17% )</b>	บาท/กก.	5.25 - 5.90	2.60 - 3.00	2.80 - 3.10	+0.10 ถึง 0.20	
- จ.กระบี่	บาท/กก.	5.65	2.80	2.90	+0.10	
- จ.สุราษฎร์ธานี	บาท/กก.	5.60	2.70	2.80	+0.10	
- จ.ชุมพร	บาท/กก.	5.90	3.00	3.10	+0.10	
- จ.ตรัง	บาท/กก.	5.70	2.90	3.10	+0.20	
- จ.สตูล	บาท/กก.	5.25	2.60	2.80	+0.20	
<b>ผลปาล์มร่วง จ.ชุมพร</b>	บาท/กก.	7.40 - 7.90	4.20 - 4.50	4.30 - 4.50	+0.10	
<b>น้ำมันปาล์มดิบ (ราคาซื้อขายทั่วไปส่งมอบถึงผู้ซื้อ)</b>						น้ำมันปาล์มดิบ ราคาสูงขึ้น นอกจากราคาผลปาล์มปรับตัวสูงขึ้น โรงสกัดจึงปรับราคาจำหน่ายสูงขึ้น และเสนอราคาที กก.ละ 21.00 บาท ซึ่งได้ข่าวว่ามีการซื้อขายกันประปราย ส่วนใหญ่ ต่างรอดูสถานการณ์ และภาวะตลาด ซึ่งข่าวว่าโครงการ แทรกแซงตลาดจะเริ่มดำเนินการ ได้ส่งผลให้โรงกลั่นต่าง แจ้งปรับราคาน้ำมันปาล์มบริสุทธิ์และน้ำมันปาล์มสำเร็จรูป สูงขึ้นตามไปด้วย
- เกรด A (น้ำมันจากเปลือก)	บาท/กก.	31.00 - 31.25	18.50 - 19.00	20.00 - 20.50	+1.50	
- เกรด B (น้ำมันรวม)	บาท/กก.	30.00 - 30.25	17.50 - 18.00	19.00 - 19.50	+1.50	
<b>น้ำมันเมล็ดในปาล์มดิบ</b>	บาท/กก.	33.00 - 34.00	18.00 - 18.50	18.00 - 18.50		

รายการ	หน่วย	ราคาขายส่ง			+ เพิ่มขึ้น - ลดลง	ภาวะการค้า
		ราคาวันปีก่อน	ราคาวันก่อน	ราคาวันนี้		
		17 ธ.ค. 50	16 ธ.ค. 51	17 ธ.ค. 51		
<b>น้ำมันปาล์มบริสุทธิ์ * (ราคาซื้อขายทั่วไปส่งมอบถึงผู้ซื้อ)</b>						
- โอเลอิน	บาท/กก.	36.50 - 36.75	27.40 - 27.78	28.52 - 30.39	±1.12ถึง-2.61	
- สเตอริน	บาท/กก.	28.75 - 29.00	14.00 - 15.00	14.00 - 15.00		
<b>น้ำมันปาล์มสำเร็จรูป (ราคารวม VAT)</b>						
<b>- ราคาขายส่ง (โรงกลั่นส่งมอบถึงยี่บัว)</b>						
- ชนิดบรรจุปีป 12.50 กก.	บาท/กก.	42.802 - 43.60	33.60 - 34.00	34.80 - 36.80	±1.20ถึง-2.80	
- ตรามรกต	บาท/ปีป	535	425	460	+35	
- ตราหยก	บาท/ปีป	540	420	435	+15	
- ตราโอลีน	บาท/ปีป	545	425	455	+30	
- ตราเกสร	บาท/ปีป	540	425	440	+15	
- ชนิดบรรจุขวด 1 ลิตร (12 ขวด/หีบ)	บาท/ขวด	40.83 - 41.67	30.00 - 32.08	31.25 - 34.17	+1.25ถึง2.09	
- ตรามรกต	บาท/หีบ	495	385	410	+25	
- ตราหยก	บาท/หีบ	490	380	395	+15	
- ตราโอลีน	บาท/หีบ	500	380	410	+30	
- ตราเกสร	บาท/หีบ	490	360	375	+15	
<b>- ราคาขายปลีก ในตลาดกรุงเทพฯ</b>						
- ชนิดบรรจุปีป	บาท/กก.	44 - 45	32 - 35	32 - 35		
- ชนิดบรรจุขวด 1 ลิตร	บาท/ขวด	41 - 42	32 - 38	32 - 38		
<b>ตลาดมาเลเซีย</b>		<b>(14 ธ.ค.50)</b>	<b>(15 ธ.ค.51)</b>	<b>(16 ธ.ค.51)</b>		
- น้ำมันปาล์มดิบ (Crude Palm Oil)	ริงกิต/ตัน	2,905.00	1,582.50	1,551.25		
"	บาท/กก.	29.43	15.50	15.20	-0.30	
- น้ำมันบริสุทธิ์ (RBD Palm Olein)	USD/ตัน	947.50	535.00	530.00		
"	บาท/กก.	31.84	18.68	18.45	-0.23	
- สเตียรินบริสุทธิ์ (RBD Stearin)	USD/ตัน	890.00	365.00	365.00		
"	บาท/กก.	29.90	12.74	12.71	-0.03	
หมายเหตุ : * น้ำมันปาล์มบริสุทธิ์เป็นราคาไม่รวม VAT						

อัตราแลกเปลี่ยน US\$ = 34.8090 บาท (อัตรากลาง)  
 1 ริงกิต = 9.7977 บาท (อัตรากลาง)  
 (16 ธ.ค.51)

  
 ผู้รายงาน  
 (นาง อมราพร อินทร์แมน)


# รายงานการติดตามภาวะและราคา "ไก่เนื้อ" ในตลาดกรุงเทพมหานคร

วันที่ 17 ธันวาคม 2551

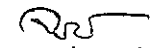
บาท : ก.ก.

รายการ	ราคาขายส่ง			+ เพิ่ม - ลดลง	ราคาขายปลีก			+ เพิ่ม - ลดลง	ภาวะการค้า
	ปีก่อน 17 ธ.ค. 50	วันก่อน 15 ธ.ค. 51	วันนี้ 17 ธ.ค. 51		ปีก่อน 17 ธ.ค. 50	วันก่อน 15 ธ.ค. 51	วันนี้ 17 ธ.ค. 51		
<b>ลูกไก่</b>									ไก่มีชีวิต และ ไก่สดทั้งตัว ราคาลดลง เนื่องจากสภาพอากาศ ที่เย็นลง ทำให้ไก่โตเร็วกว่าปกติ ส่งผลให้ ปริมาณไก่มีชีวิตมีออกสู่ตลาดเพิ่มมากขึ้น ผู้ค้า จึงแจ้งปรับราคาไก่สดทั้งตัวลดลงตาม
ลูกไก่ไข่ (ตัว)	17 - 18	19 - 20	19 - 20						
ลูกไก่เนื้อ (ทั่วไป) (ตัว)	14.00	8.00	8.00						
ลูกไก่เนื้อ (ซี.พี.) (ตัว)	14.00 - 14.50	8.00 - 8.50	8.00 - 8.50						
<b>ไก่มีชีวิต (หน้าโรงฆ่า กทม.)</b>									
ไก่มีชีวิต (ทั่วไป)	37 - 38	33 - 34	32 - 33	- 1					
ไก่มีชีวิต (ซี.พี.)	36	35	34	- 1					
<b>ไก่สดทั้งตัว</b>									
ไก่สดทั้งตัว (รวมเครื่องใน)	47 - 48	44 - 45	43 - 44	- 1	55 - 56	55 - 58	55 - 56	- 2	
ไก่สดทั้งตัว(ไม่รวมเครื่องใน)					56 - 57	62 - 63	60 - 62	-1 ถึง -2	
<b>ไก่สดชำแหละ</b>									
เนื้อสันใน					84 - 85	82 - 83	82 - 83		
เนื้ออก (เนื้อล้วน)					80 - 82	80 - 82	80 - 82		
น่อง สะโพก					60 - 65	65 - 66	65 - 66		
ปีก ทั้งปีก (ปีกเต็ม)					65 - 68	74 - 76	74 - 76		
ปีกบน					65 - 68	70 - 72	70 - 72		
เครื่องใน					65 - 68	65 - 68	65 - 68		
หนัง					30 - 35	36 - 38	36 - 38		
แข้ง ขา ตีน					54 - 55	50 - 55	50 - 55		
โครงกระดูก					20 - 22	25 - 26	25 - 26		

ผู้ตรวจ...

  
 (นางอมราพร อินทร์แมน)

ผู้รายงาน...

  
 (นางจริย์ สมชีพ)

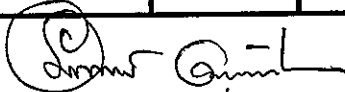
# รายงานการติดตามภาวะและราคา "ไข่" ในตลาดกรุงเทพมหานคร

วันที่ 17 ธันวาคม 2551


บาท : ฟอง

รายการ	ราคาขายส่ง			+ เพิ่ม - ลดลง	ราคาขายปลีก			+ เพิ่ม - ลดลง	ภาวะการค้า
	ปีก่อน 17 ธ.ค. 50	วันก่อน 12 ธ.ค. 51	วันนี้ 17 ธ.ค. 51		ปีก่อน 17 ธ.ค. 50	วันก่อน 12 ธ.ค. 51	วันนี้ 17 ธ.ค. 51		
ไข่เป็ดสด คณะ ณ แหล่งผลิต	2.80	3.50	3.50						ไข่ไก่ คณะ หน้าฟาร์ม และ ไข่ไก่คัดเบอร์  ราคาลดลง เนื่องจากสภาพอากาศที่เย็นลง เอื้ออำนวยต่ออัตราการให้ไข่ ส่งผลให้ปริมาณไข่ไก่จึงมีออกสู่ตลาดเพิ่มมากขึ้นเกินความต้องการของตลาด ผู้ค้าจึงปรับราคาลดลงเพื่อให้ตลาดคล่องตัวขึ้น
ไข่เป็ด ใหญ่	3.10 - 3.20	3.80 - 3.90	3.80 - 3.90		3.40 - 3.50	4.30 - 4.40	4.30 - 4.40		
ไข่เป็ด กลาง	2.90 - 3.00	3.70 - 3.80	3.70 - 3.80		3.10 - 3.20	4.10 - 4.20	4.10 - 4.20		
ไข่เป็ด เล็ก	2.70 - 2.80	3.50 - 3.60	3.50 - 3.60		2.90 - 3.00	3.80 - 4.00	3.80 - 4.00		
ไข่เป็ดเค็ม ใหญ่	3.80 - 3.90	4.20 - 4.30	4.20 - 4.30		4.50 - 5.00	5.50 - 6.00	5.50 - 6.00		
ไข่เป็ดเค็ม กลาง	3.50 - 3.60	3.90 - 4.00	3.90 - 4.00		4.00 - 4.50	5.00 - 5.50	5.00 - 5.50		
ไข่ไก่สด คณะ ณ แหล่งผลิต	1.70	2.20	2.10	- 0.10					
ไข่ไก่ เบอร์ 0	2.20 - 2.30	2.60 - 2.70	2.50 - 2.60	- 0.10	2.70 - 2.80	3.10 - 3.20	3.00 - 3.10	- 0.10	
ไข่ไก่ เบอร์ 1	2.00 - 2.10	2.50 - 2.60	2.40 - 2.50	- 0.10	2.40 - 2.50	2.90 - 3.00	2.80 - 2.90	- 0.10	
ไข่ไก่ เบอร์ 2	1.90 - 2.00	2.40 - 2.50	2.30 - 2.40	- 0.10	2.30 - 2.40	2.80 - 2.90	2.70 - 2.80	- 0.10	
ไข่ไก่ เบอร์ 3	1.80 - 1.90	2.30 - 2.40	2.20 - 2.30	- 0.10	2.20 - 2.30	2.60 - 2.70	2.50 - 2.60	- 0.10	
ไข่ไก่ เบอร์ 4	1.70 - 1.80	2.20 - 2.30	2.10 - 2.20	- 0.10	2.00 - 2.10	2.50 - 2.60	2.40 - 2.50	- 0.10	
ไข่ไก่ เบอร์ 5	1.60 - 1.70	2.10 - 2.20	2.00 - 2.10	- 0.10	1.90 - 2.00	2.40 - 2.50	2.30 - 2.40	- 0.10	

ผู้ตรวจ.....

  
(นางอมราพร อินทร์แมน)

ผู้รายงาน.....


  
(นางจริยี่ สมชีพ)

รายงานการติดตามภาวะและราคา "สัตว์น้ำ" ในตลาดกรุงเทพมหานคร  
 ประจำวันที่ 17 ธันวาคม 2551

บาท : ก.ก.

รายการ	ราคาขายส่ง			+ เพิ่ม - ลดลง	ราคาขายปลีกตลาด กทม.			+ เพิ่ม - ลดลง	ภาวะการค้า
	ปีก่อน 17 ธ.ค. 50	วันก่อน 16 ธ.ค. 51	วันนี้ 17 ธ.ค. 51		ปีก่อน 17 ธ.ค. 50	วันก่อน 16 ธ.ค. 51	วันนี้ 17 ธ.ค. 51		
กุ้งขาว	ตลาดกลางสมุทรสาคร							สัตว์น้ำ ราคาขายส่งสัตว์น้ำขององค์การ สะพานปลาเปลี่ยนแปลงตามปริมาณ และ คุณภาพของสินค้าที่ส่งเข้าตลาด	
- (40 ตัว/กก.)	155	135	135	200 - 220	170 - 180	170 - 180			
- (50 ตัว/กก.)	145	125	125	170 - 180	150 - 160	150 - 160			
- (60 ตัว/กก.)	125	115	115	150 - 160	140 - 150	140 - 150			
- (70 ตัว/กก.)	110	110	110	140 - 150	130 - 140	130 - 140			
- (80 ตัว/กก.)	100	100	100	130 - 140	120 - 130	120 - 130			
	องค์การสะพานปลา								
กุ้งก้ามกราม (กลาง) - (ป๋อเลี้ยงไทย 15-16 ตัว/กก.)	175 - 210	140 - 160	140 - 160	240 - 260	240 - 260	240 - 260			
ปลาหมึกกล้วยคละ	75 - 80	75 - 90	75 - 90	110 - 120	120 - 130	120 - 130			
ปลาหมึกกระดองคละ	80 - 85	80 - 100	80 - 100	110 - 120	120 - 130	120 - 130			
หอยแครงคละ	15 - 35	25 - 35	25 - 35	40 - 55	40 - 50	40 - 50			
หอยลายคละ	35 - 60	35 - 55	35 - 55	70 - 80	50 - 70	50 - 70			
หอยแมลงภู่คละ	17 - 25	20 - 30	20 - 30	30 - 35	30 - 35	30 - 35			
ปลาทุสด (9-12 ตัว/กก.)	40 - 50	45 - 55	45 - 55	70 - 80	50 - 70	50 - 70			
ปลาช่อน	80 - 100	85 - 100	85 - 100	100 - 120	120 - 130	120 - 130			
ปลาดุก (บึกอูย)	25 - 35	30 - 40	30 - 40	45 - 50	45 - 50	45 - 50			
ปลานิล	30 - 35	36 - 45	35 - 45	40 - 55	50 - 55	50 - 55			

ผู้ตรวจ..   
 (นางอมราพร อินทร์แมน)


ผู้รายงาน...   
 (นางจริยี่ สมชีพ)

รายงานการติดตามภาวะตลาด ยางพารา

ประจำวันที่ 17 ธันวาคม 2551

รายการ	หน่วย	วันนี้ปีก่อน	ราคาก่อน	ราคาวันนี้	+ เพิ่มขึ้น	ภาวะการค้า
		17 ธ.ค. 50	16 ธ.ค. 51	17 ธ.ค. 51	- ลดลง	
ราคาเกษตรกรขายได้						ยางพารา ราคาเคลื่อนไหวตามความต้องการของตลาดต่างประเทศ
- จ.สุราษฎร์ธานี	กก.	75.15	32.25	32.40	+0.15	
- จ.สงขลา	กก.	75.50	31.45	32.70	+1.25	
- นครศรีธรรมราช	กก.	75.05	31.35	31.35	-	
ราคาตลาดกลาง						
- จ.สุราษฎร์ธานี	กก.	77.45	-	35.41	-	
- จ.สงขลา	กก.	77.01	34.00	35.77	+1.77	
- จ.นครศรีธรรมราช	กก.	77.27	34.43	35.77	+1.34	
ยางแผ่นรมควันชั้น 3						
ราคา FOB ชั้น 3 กรุงเทพ	กก.	84.05	40.80	41.20	+0.40	

ผู้รายงาน.....

  
(นางสาวพิณษา กระบี่ทอง)



รายงานการติดตามภาวะตลาดสินค้าในกรุงเทพมหานคร  
 ประจำวันที่ 17 ธันวาคม 2551 สิบเวลา 9.00 - 12.00 น.

หน่วย : บาท/กก.

ลำดับ ที่	รายการ	ราคาขายส่ง (ตลาดปากคลอง)				ราคาขายปลีก (ตลาดทั่วไป)								สถานการณ์
		กละ			เปลี่ยนแปลง +เพิ่ม -ลด	กละ			เปลี่ยนแปลง +เพิ่ม -ลด	กั๊ด			เปลี่ยนแปลง +เพิ่ม -ลด	
		วันเฝ้าก่อน 17 ธค.50	วันก่อน 16 ธค.51	วันนี้ 17 ธค.51		วันเฝ้าก่อน 17 ธค.50	วันก่อน 16 ธค.51	วันนี้ 17 ธค.51		วันเฝ้าก่อน 17 ธค.50	วันก่อน 16 ธค.51	วันนี้ 17 ธค.51		
<b>ผักใบ</b>														
1	ผักคะน้า	5-8	6-8	6-8		12-15	10-12	10-12		18-20	15-20	15-20		ภาวะการค้าปกติ ปริมาณสินค้ามีเข้าสู่ตลาด สม่ำเสมอ ราคาซื้อขายโดยทั่วไปยังทรงตัวเท่า วันก่อน
2	ผักบุ้งจีน	3-5	4-6	4-6		10-12	8-10	8-10		15-18	12-15	12-15		
3	ผักกวางตุ้ง	6-8	2-4	2-4		12-15	8-10	8-10		18-20	12-15	12-15		
4	ผักกาดหอม	5-8	5-8	5-8		10-12	10-15	10-15		15-20	18-20	18-20		
5	ผักกาดขาวปลี	6-8	10-12	10-12		12-15	18-20	18-20		20-25	22-25	22-25		
6	กะหล่ำปลี	5-8	10-15	10-15		12-14	20-25	20-25		15-20	28-30	28-30		
7	ผักชี*	20-25	30-35	30-35		3-4	4-5	4-5		5-6	6-7	6-7		
8	ต้นหอม*	20-25	30-35	30-35		3-4	4-5	4-5		5-6	6-7	6-7		
9	ขึ้นฉ่าย*	10-15	8-10	8-10		2-3	2-3	2-3		4-5	4-5	4-5		
<b>ผักผล</b>														
1	มะระจีน	22-25	20-25	20-25		28-30	28-30	28-30		35-40	32-35	32-35		
2	มะเขือเทศสีดา	8-10	45-50	45-50		12-15	50-55	50-55		20-25	58-60	58-60		
3	มะเขือเทศผลใหญ่	6-8	28-30	28-30		12-15	35-40	35-40		18-22	42-45	42-45		
4	มะเขือเจ้าพระยา	12-15	12-16	12-16		20-25	18-20	18-20						
5	ถั้วผักยาว	25-30	20-25	20-25		30-35	28-30	28-30		38-40	32-35	32-35		
6	แตงกวา	10-15	15-18	15-18		15-18	20-22	20-22		20-25	25-30	25-30		
7	ฟักเขียว	5-8	8-10	8-10		10-14	12-15	12-15		15-20	16-20	16-20		
8	พริกสดชี้ฟ้า*	15-20	40-45	40-45		3-4	5-6	5-6						
9	พริกชี้หนู (จินดา)*	30-35	45-55	45-55		4-5	6-7	6-7						
10	มะนาวแป้น (เบอร์ 1-2)/ผล	1.30-1.70	1.20-1.50	1.20-1.50		1.75-2.00	1.75-2.00	1.75-2.00						
	(เบอร์ 3-4)/ผล	0.70-1.00	0.70-1.00	0.70-1.00		1.00-1.50	1.00-1.50	1.00-1.50						
<b>ผักหัว</b>														
1	กะหล่ำดอก	6-12	16-22	16-22		15-20	25-28	25-28		22-25	30-35	30-35		
2	หัวผักกาด	6-12	6-8	6-8		12-15	10-15	10-15		20-25	18-20	18-20		
<b>ผักน้ำ</b>														
1	ผักกะเฉด** (1 กำ)	16-20	20-25	20-25		20-25	25-30	25-30						
2	ผักบุ้งไทย** (10 กำ)	60-70	60-70	60-70		7-8	8-9	8-9						
<b>อื่น ๆ</b>														
1	หน่อไม้ฝรั่ง	50-60	70-75	70-75		65-70	75-80	75-80		75-80	85-90	85-90		
2	ข้าวโพดฝักอ่อน	28-30	30-34	30-34		32-35	35-40	35-40						

(นางสาวผลิกา สุวรรณลักษณ์) (ผู้รายงาน)

หมายเหตุ \* ราคาขายปลีก หน่วย : บาท/ขีด

\*\*ราคาขายปลีก หน่วย : บาท/กำ