

ภาวะตลาดสินค้าข้าว ประจำวันที่ 16 กันยายน 2551

ชนิด	สัปดาห์ก่อน ต่ำ-สูง	วันนี้อยู่ก่อน 14 ก.ย. 50	วันก่อน 15 ก.ย. 51	วันนี้ 16 ก.ย. 51	เปรียบเทียบ วันนี้/วันก่อน
<b>ข้าวเปลือกเจ้านาปรัง ความชื้นไม่เกิน 15 % ปี 2551</b>					
(ราคารับจำนำข้าวเปลือกเจ้า 100 % 14,000 บาท, 5% 13,800 บาท, 10% 13,600 บาท, 15% 13,400 บาท)					
จังหวัดนครสวรรค์	12.00-12.50	6.20-6.30	12.00-12.50		
จังหวัดพิษณุโลก	11.50-12.50	6.10-6.20	11.50-12.50	11.50-12.50	
จังหวัดสุพรรณบุรี	11.90-12.00	6.30-6.40	11.90-12.00	11.90-12.00	
จังหวัดปทุมธานี	12.00-12.50	6.30-6.40	12.00-12.50	12.00-12.50	
<b>ข้าวเปลือกหอมมะลิ ปี 2550/51 (ราคารับจำนำ ปี 2550/51 9,000 - 9300 บาท/ตัน สีได้ตันข้าว 36-42 กรัม)</b>					
(สีได้ตันข้าว 36 กรัม)					
จังหวัดอุดรธานี	12.80-13.00	9.00-9.20	12.80-13.00	12.80-13.00	
จังหวัดสุรินทร์	14.00-14.60	9.00-9.10	15.00-15.10	15.00-15.10	
<b>ข้าวเปลือกหอมปทุมธานีนาปรัง ความชื้นไม่เกิน 15 % ปี 2551</b>					
(ราคารับจำนำที่ 42 กรัม 14,000 บาท)					
จังหวัดสุพรรณบุรี	12.00-12.50	6.50-6.70	12.00-12.50	12.00-12.50	
<b>ข้าวเปลือกเหนียวเมล็ดยาวนาปี ปี 2550/51 (ราคารับจำนำ ปี 2550/51 8,100 บาท/ตัน)</b>					
จังหวัดอุดรธานี	7.50-7.70	12.60-12.80	7.50-7.70	7.50-7.70	
<b>ข้าวสาร</b>					
ข้าวขาว 100% ชั้น 2 (ใหม่)	22.60-22.70	10.65-10.70	22.30-22.40	22.00-22.10	- 0.30
ข้าวขาว 5% (ใหม่)	22.00-22.10	10.25-10.30	21.70-21.80	21.40-21.50	- 0.30
ปลายข้าว เอ.วัน .เลิศ (ใหม่)	12.50-13.00	8.80-8.85	12.40-12.50	11.90-12.00	- 0.50
ข้าวหนึ่ง 100%	22.50-22.60	10.75-10.80	22.50-22.60	22.50-22.60	
ปลายข้าวหนึ่ง เอ.วัน	9.90-10.00	7.55-7.60	9.90-10.00	9.90-10.00	
ข้าวหอมมะลิ 100% ชั้น 2	24.30-24.80	17.40-17.60	24.70-24.80	24.70-24.80	
ปลายข้าวหอมมะลิ	17.50-18.00	10.35-10.40	17.90-18.00	17.90-18.00	
ข้าวหอมปทุมธานี	23.00-24.20	11.60-11.80	24.10-24.20	23.90-24.00	- 0.20
ข้าวหอมปทุมธานี	16.00-16.10	9.55-9.60	16.00-16.10	16.00-16.10	
ข้าวเหนียว 10% เมล็ดยาว	14.00-14.10	25.00-25.20	14.00-14.10	14.00-14.10	
ปลายข้าวเหนียว เอ.วัน	12.40-12.60	14.00-14.20	11.90-12.00	11.90-12.00	
รำข้าวขาว	8.50-8.55	6.60-6.70	8.50-8.55	8.00-8.10	- 0.45 ถึง - 0.50
<b>ข้าวสารขายปลีก</b>					
ข้าวหอมมะลิ	32.66-37.33	24.66-25.33	32.66-37.33	32.66-37.33	
ข้าวขาว 100%	30.66-32.66	16.00-17.33	30.66-32.66	30.66-32.66	
ข้าวเหนียว 10% เมล็ดยาว	17.33-18.00	21.33-22.00	17.33-18.00	17.33-18.00	

**สถานการณ์ทั่วไป**

- ข้าวเปลือก ปริมาณการซื้อขายมีไม่มาก ระดับราคายังเคลื่อนไหวอยู่ในเกณฑ์ดี
- ข้าวเปลือก ปริมาณซื้อขาย ณ ท่าข้าวลาดยาวจังหวัดนครสวรรค์และตลาดกลางสินค้าเกษตร

จังหวัดพิษณุโลก เมื่อวันที่ 15 กันยายน 2551 มีปริมาณ 187 และ 65 เมตริกตัน ตามลำดับ

- ข้าวสาร ข้าวขาว และ ปลายข้าว อ่อนตัวลง เนื่องจาก โรงสีระบายข้าวออกสู่ตลาดเพิ่มมากขึ้น

เพราะเกรงจะประสบภาวะน้ำท่วม ขณะที่ความต้องการข้าวของตลาดชะลอตัว

**ข้าวเปลือกภูมิภาค**  
**ประจำวันที่ 15 - 16 กันยายน 2551**

ชนิด	สัปดาห์ก่อน ต่ำ-สูง	จันทร์	อังคาร	พุธ	พฤหัสบดี	ศุกร์	สัปดาห์นี้ ต่ำ-สูง
------	------------------------	--------	--------	-----	----------	-------	-----------------------

บาท/1000กก.

**ข้าวเปลือกเจ้านาปรัง ความชื้นไม่เกิน 15 % ปี 2551**

(ราคารับจำนำข้าวเปลือกเจ้า 100% 14,000 บาท, 5% 13,800 บาท, 10% 13,600 บาท, 15% 13,400 บาท)

จังหวัดนครสวรรค์	12000-12500	12000-12500 ✓					12000-12500
จังหวัดพิจิตร	11500-12500	11500-12500	11500-12500 ✓				11500-12500
จังหวัดสุพรรณบุรี	11900-12000	11900-12000	11900-12000				11900-12000
จังหวัดปทุมธานี	12000-12500	12000-12500	12000-12500				12000-12500

**ข้าวเปลือกหอมมะลิ ปี 2550/51 (สีได้ต้นข้าว 36-42 กรัม)**

(สีได้ต้นข้าว 36 กรัม)

จังหวัดอุดรธานี	12800-13000	12800-13000	12800-13000 ✓				12800-13000
จังหวัดสุรินทร์	14000-14600	15000-15100	15000-15100 ✓				15000-15100

**ข้าวเปลือกหอมปทุมธานีนาปรัง ความชื้นไม่เกิน 15 % ปี 2551**

(ราคารับจำนำที่ 42 กรัม 14,000 บาท)

จังหวัดสุพรรณบุรี	12000-12500	12000-12500	12000-12500				12000-12500
-------------------	-------------	-------------	-------------	--	--	--	-------------

**ข้าวเปลือกเหนียวเมล็ดยาวนาปี ปี 2550/51**

จังหวัดอุดรธานี	7500-7700	7500-7700	7500-7700 ✓				7500-7700
-----------------	-----------	-----------	-------------	--	--	--	-----------

กรมการค้าภายใน

สำนักส่งเสริมการค้าสินค้าเกษตร

โทร. 0 2547 5400

ราคาขายส่งข้าว ผลิตภัณฑ์ และกระสอบป่าน

ในตลาดกรุงเทพมหานคร

ประจำวันที่ 15-16 กันยายน 2551

ชนิด	สัปดาห์ก่อน ต่ำ-สูง	จันทร์	อังคาร	พุธ	พฤหัสบดี	ศุกร์	สัปดาห์นี้ ต่ำ-สูง
ขายส่งทั่วไป ความชื้นไม่เกิน 14% เป็นราคาตามตัวอย่างที่ผู้ส่งออกหรือผู้ค้าส่งรับซื้อจากโรงสีหรือซื้อผ่านนายหน้า (หยง) ที่ผู้ส่งออกรับซื้อด้วยเงินสด ไม่รวมกระสอบ (คำนวณราคาซื้อรวมกระสอบป่านชนิดบรรจุ 100 กก.หักด้วยราคากระสอบป่านใช้แล้วหนึ่งครั้ง) ส่งหน้าโรงเก็บข้าวของผู้ซื้อ							
							บาท/100 กก.
ข้าวขาว 100% ชั้น 1	2440-2450	2440-2450	2440-2450				2440-2450
ข้าวใหม่	-	-	-				-
ข้าวขาว 100% ชั้น 2	2310-1320	2310-1320	2310-1320				2310-1320
ข้าวใหม่	2260-2270	2230-2240	2200-2210				2200-2240
ข้าวขาว 100% ชั้น 3	2290-2300	2290-2300	2290-2300				2290-2300
ข้าวใหม่	2230-2240	2200-2210	2170-2180				2170-2210
ข้าวขาว 5%	2250-2260	2250-2260	2250-2260				2250-2260
ข้าวใหม่	2200-2210	2170-2180	2140-2150				2140-2180
ข้าวขาว 10%	2240-2250	2240-2250	2240-2250				2240-2250
ข้าวใหม่	2110-2120	2080-2090	2050-2060				2050-2090
ข้าวขาว 15%	-	-	-				-
ข้าวใหม่	2020-2030	1990-2000	1960-1970				1960-2000
ข้าวขาว 25%	-	-	-				-
ข้าวใหม่	1960-1970	1930-1940	1870-1880				1870-1940
ปลายข้าวขาว เอ.วัน.เลิศ	1250-1300	1240-1250	1190-1200				1190-1250
ข้าวใหม่	1250-1300	1240-1250	1190-1200				1190-1250
ปลายข้าวขาว เอ.วัน.พิเศษ	1210-1260	1200-1210	1150-1160				1150-1210
ข้าวใหม่	1210-1260	1200-1210	1150-1160				1150-1210
ปลายข้าวขาว ซี.วัน*	1000-1010	1000-1010	950-960				950-1010
ข้าวเหนียว กข.6	1470-1480	1470-1480	1470-1480				1470-1480
ข้าวใหม่	-	-	-				-
ข้าวเหนียว 10% เมล็ดยาว	1400-1410	1400-1410	1400-1410				1400-1410
ข้าวใหม่	-	-	-				-
ข้าวเหนียว 10% เมล็ดสั้น	1300-1310	1300-1310	1300-1310				1300-1310
ข้าวใหม่	-	-	-				-
ปลายข้าวเหนียว เอ.วัน	1240-1260	1190-1200	1190-1200				1190-1200
ข้าวใหม่	-	-	-				-
ข้าวหนึ่ง 100%	2250-2260	2250-2260	2250-2260				2250-2260
ข้าวหนึ่ง 5%	2150-2160	2150-2160	2150-2160				2150-2160
ปลายข้าวหนึ่ง เอ.วัน	990-1000	990-1000	990-1000				990-1000
ข้าวหอมมะลิ							
100% ชั้น 1	2510-2560	2550-2560	2550-2560				2550-2560
ข้าวใหม่	-	-	-				-
100% ชั้น 2	2430-2480	2470-2480	2470-2480				2470-2480
ข้าวใหม่	-	-	-				-
ปลายข้าวหอมมะลิ	1750-1800	1790-1800	1790-1800				1790-1800
ข้าวใหม่	-	-	-				-
ข้าวหอมปทุมธานี	2300-2420	2410-2420	2390-2400				2390-2420
ข้าวใหม่	-	-	-				-
ปลายข้าวหอมปทุมธานี	1600-1610	1600-1610	1600-1610				1600-1610
ข้าวใหม่	-	-	-				-

หมายเหตุ\* ปลายข้าวขาว ซี.วัน. เป็นราคาที่สืบเพื่อใช้ในการคำนวณอัตราส่งมอบตามโครงการรับจำนำข้าวเปลือก

## ( 15 - 16 กันยายน 2551 )

ชนิด	สปีดท์ก่อน ต่ำ-สูง	จันทร์	อังคาร	พด	พฤษภาคม	ศุกร์	สปีดท์นี้ ต่ำ-สูง
<b>รำข้าว</b>	ราคาเงินสดไม่รวมกระสอบ ส่งมอบหน้าโรงเก็บข้าวของผู้ซื้อ						บาท/100 กก.
ขาว	850-855	850-855	800-810				800-855
นึ่ง	1005-1010	1005-1010	970-980				970-1010
สกัด	580-585	580-585	530-540				530-585
กล็อง	100-110	100-110	100-110				100-110
<b>ข้าวสาร</b>							
(ขายส่งให้ร้านขายปลีก)	บาท/100 กก.						
<b>ข้าวสารเจ้า</b>							
100% (ข้าวหอม)	3100-3150	3100-3150	3100-3150				3100-3150
ข้าวใหม่	3100-3150	3100-3150	3100-3150				3100-3150
100%	2500-2550	2500-2550	2500-2550				2500-2550
ข้าวใหม่	2400-2450	2400-2450	2400-2450				2400-2450
5%	2450-2500	2450-2500	2450-2500				2450-2500
ข้าวใหม่	2350-2400	2350-2400	2350-2400				2350-2400
<b>ข้าวสารเหนียว</b>							
<b>สันป่าตอง (เขี้ยว)</b>							
100% (ใหม่)	2250-2300	2250-2300	2250-2300				2250-2300
5% (ใหม่)	1850-1900	1850-1900	1850-1900				1850-1900
<b>ข้าวสารเหนียว</b>							
10% เมล็ดยาว(ใหม่)	1600-1650	1600-1650	1600-1650				1600-1650
10% เมล็ดสั้น(ใหม่)	1540-1590	1540-1590	1540-1590				1540-1590
<b>ผลิตภัณฑ์ข้าว</b>	ราคาเงินสด (กล็องละ 10 กิโลกรัม)						
<b>แป้งข้าวเจ้าเหนียว</b>							บาท/3 กล็อง
เจ้าไม่น้ำ(3กล็อง)	730-750	730-740	730-740				730-740
เหนียวไม่น้ำ(3กล็อง)	805-810	805-810	805-810				805-810
<b>กระสอบป่าน (ทอในประเทศด้วยใยปอ) ขนาด 29 นิ้ว x 43 นิ้ว</b>	ราคาเงินสดส่งมอบถึงร้านผู้ซื้อ						บาท/1 ใบ
ใหม่	33.75-36.40	36.00-36.40	36.00-36.40				36.00-36.40
ใช้แล้ว -ไม่มีตรา	24.00-26.75	25.50-26.75	25.50-26.75				25.50-26.75
- มีตรา	17.00-20.00	18.00-20.00	18.00-20.00				18.00-20.00

ราคาขายปลีกข้าวสารในตลาดกรุงเทพ ฯ  
 ประจำวันที่ 15-16 กันยายน 2551

บาท/15 กก.

ชนิด	สัปดาห์ก่อน ต่ำ-สูง	จันทร์	อังคาร	พุธ	พฤหัสบดี	ศุกร์	สัปดาห์นี้ ต่ำ-สูง
<b>100% (ข้าวหอม)</b>							
ร้านค้าปลีกทั่วไป	550-560	550-560	550-560				550-560
ข้าวใหม่	490-500	490-500	490-500				490-500
<b>ข้าวสารเจ้า 100%</b>							
ร้านค้าปลีกทั่วไป	480-490	480-490	480-490				480-490
ข้าวใหม่	460-470	460-470	460-470				460-470
<b>ข้าวสารเจ้า 5%</b>							
ร้านค้าปลีกทั่วไป	420-430	420-430	420-430				420-430
ข้าวใหม่	400-410	400-410	400-410				400-410
<b>ข้าวสารเหนียว</b>							
<b>สันป่าตอง (เขี้ยววง)</b>							
100%	390-400	390-400	390-400				390-400
5%	340-350	340-350	340-350				340-350
10% เมล็ดยาว	260-270	260-270	260-270				260-270
10% เมล็ดสั้น	210-220	210-220	210-220				210-220


กรมการค้าภายใน

สำนักส่งเสริมการค้าสินค้าเกษตร

โทร. 0 2547 5400

## สถานการณ์ทั่วไป

- ข้าวเปลือก ปริมาณการซื้อขายมีไม่มาก ระดับราคายังเคลื่อนไหวอยู่ในเกณฑ์ดี
- ข้าวสาร ข้าวขาว และ ปลายข้าว อ่อนตัวลง เนื่องจาก โรงสีระบายข้าวออกสู่ตลาดเพิ่มมากขึ้น เพราะเกรงจะประสบภาวะน้ำท่วม ขณะที่ความต้องการข้าวของตลาดชะลอตัว



ผู้รายงาน

(นางประชุม กษมาประพุทธิ)







ข้าวเปลือกหอมมะลิ ปี 2550/51

หน่วย บาท/ตัน

แหล่งราคา	2551	กันยายน 2551																							
	ส.ค.	เฉลี่ย	1	2	3	4	5	8	9	10	11	12	15	16	17	18	19	22	23	24	25	26	29	30	
จังหวัดอุดรธานี	13115	12833	12700	12700	12700	12700	12900	12900	12900	12900	12900	12900	12900	12900	12900	12900	12900	12900	12900	12900	12900	12900	12900	12900	12900
จังหวัดสุรินทร์	14200	14333	14050	14050	14050	14050	14050	14050	14050	14250	14250	14550	14550	15050	15050										
เฉลี่ย	13658	13583	13375	13375	13375	13375	13475	13475	13575	13575	13725	13725	13975	13975											

ราคารับจำนำ ปี 2550/51 9,000 - 9,300 บาท/ตัน

ข้าวเปลือกเหนียว 10 % เมล็ดยาว ปี 2550/51

หน่วย บาท/ตัน

แหล่งราคา	2551	กันยายน 2551																							
	ส.ค.	เฉลี่ย	1	2	3	4	5	8	9	10	11	12	15	16	17	18	19	22	23	24	25	26	29	30	
จังหวัดอุดรธานี	7903	7567	7500	7500	7500	7500	7600	7600	7600	7600	7600	7600	7600	7600	7600	7600	7600	7600	7600	7600	7600	7600	7600	7600	7600

ราคารับจำนำ ปี 2550/51 8,100 บาท/ตัน

ราคาข้าวสารบรรจุถุงที่ห้างสรรพสินค้าจำหน่าย

ประจำวันที่ 16 กันยายน 2551

บาท / ถุง

ชนิด	หน่วย	ราคา หน้าถุง	ท็อป	ตั้งฮั่วเสง	สหกรณ์กรุงเทพ	เทสโก	บิ๊กซี	คาร์ฟูร์	แมคโคร
ข้าวหอมมะลิ 100%									
บัวทิพย์	5 กก.	230				199			
สุรินทร์ทิพย์	5 กก.	280	239	230	216				
หงษ์ทอง (แดง)	5 กก.	250	219	220	211	205	205	202	199
(ใหม่)	5 กก.	280	249	209	211		212*	205*	205
มาบุญครอง (แดง)	5 กก.	250	212	204	204	199*	199	185	195
มาบุญครอง (เขียว)	5 กก.	230			(180)180				195
เกษตร (แดง)	5 กก.	250	(220)198	194	(220)193		(220)189	185	
เกษตร (เขียว)	5 กก.	210	(240)192	187	187	187	180	179	177
เบญจรงค์	5 กก.	280	209	181*		165*	163*		173
นั้ตรทอง (แดง)	5 กก.	255	(240)225		215		207	210	
นั้ตรอุบล (เหลือง)	5 กก.	210	(240)195	203	203		(200)180	175	180
นครเพชร	5 กก.	230	(235)209					200	
แสนดี (ดินสยาม)	5 กก.	250	(240)169		209	189*		179	178
ทุ่งกุลา	5 กก.	300	259	223	241			230	235
ปิ่นเงินเพชร	5 กก.	300	169*				193	175	
ไท ไท(หอมมะลิอินทรีย์)	5 กก.	300	255	249.50					
โคโค	5 กก.	230	200						
ดอกบัว	5 กก.	230	185			199	203	204	
เทสโก้(สีทอง)	5 กก.	230				183			
อิมทิพย์ (กินรี)	5 กก.	250	205		172	165*	215	195	185
เพื่อนไทย	5 กก.								
# ท็อป	5 กก.	220	167*						
ช้างทิพย์	4 กก.	240	222	211		197*		207	200
ปทุมทอง	5 กก.	220	199						
ขามทอง	5 กก.	250	189*						
พนมรุ้ง	5 กก.	230		189	186	195	169*		
รุ้ง	5 กก.	215							185
ศรีเมือง	5 กก.	250	209						
เอโร่(แดง)	5 กก.	260							176
เอโร่(เงิน)	5 กก.	200							159
ส.เขมรราช	5 กก.	280		218	205				
บัวทอง (แดง)	5 กก.	220		194				187	155
เก็กฮวย	5 กก.				217				
บัณฑิตน้อย	5 กก.	230			173				
บิ๊กซี	5 กก.	250					162		
คาร์ฟูร์	5 กก.							159*	
ข้าวหอมมะลิ 5%									
หงษ์ทอง (เขียว)	5 กก.	230	229	210	198		202	187*	
ฉลาดชิม	5 กก.							160	
เอโร่	5 กก.	240							170
เบญจรงค์	5 กก.	180							180
เกษตร	5 กก.	230	185						170

ชนิด	หน่วย	ราคา หน้าถุง	ท้อป	ตั้งอ้วเส็ง	สหกรณ์กรุงเทพ	เทสโก้	บิ๊กซี	คาร์ฟูร์	แมคโคร
<b>ข้าวหอมมะลิ 10%</b>									
สุพรรณหงส์ (แดง)	5 กก.	280	205			170	158		170
เซฟ	5 กก.	210	179*						
หงษ์ทอง (ส้ม)	5 กก.	210	205	182	209		194	174	
เกษตร (ม่วง)	5 กก.	200	180*	174			171	167	
# อิมทิพย์ (เขียว)	5 กก.	240	193			180			
# คุ่มคำ	5 กก.	185				180			
ท้อป	5 กก.								
<b>ข้าวหอมปทุมธานี 100%</b>									
ฉัตร(ม่วง)	5 กก.	195						160	170
มาบุญครอง (ส้ม)	5 กก.	230		189		180	187	180	
ดอกบัว	5 กก.	210				180		185	
หงษ์ทอง (ส้ม)	5 กก.	230	(240)229	193	209		(240)177	192*	
เทสโก้(เทา)	5 กก.	200				175			
อิมทิพย์	5 กก.	280					182		
เอโร่	5 กก.	230							
<b>ข้าวผสม (ข้าวหอมมะลิและข้าวขาว)</b>									
แสนดี (เขียว)	5 กก.	220						194	162
มาบุญครอง (ชมพู)	5 กก.	220		182	203			175	
# ชวานาไทย	5 กก.	250	(300)199						
# สุพรรณหงส์	5 กก.					170			
# ฉัตร (ส้ม)	5 กก.	205	172	158	164	157*	(195)155	160	160
# ฉัตรอรุณ(เขียว)	5 กก.	190				160	(175)155	157	155
# ไว้วัง(เขียว)	5 กก.	220						172	162
เกษตร(เขียวอ่อน)	5 กก.	190		189		166*	170	167	164
TESCO (เขียว)	5 กก.	220				166*			
ปิ่นเงิน	5 กก.	300	169*				183		149
เอโร่	5 กก.	220							165
พระพิรุณ	5 กก.	300					184		
คาร์ฟูร์ (เขียวเข้ม)	5 กก.							169	
บัวทอง(เขียว)	5 กก.	180	170				169	151	135
บัวทอง(ฟ้า)	5 กก.	200		183			160	159	145
มิตรภาพ (เขียว)	5 กก.	260		162*		165*			150
<b>ข้าวหอมมะลิและข้าวมันปู</b>									
ธัญญทิพย์	5 กก.	300	259	223	241				235
ธัญญทิพย์	2 กก.	130	109	89	107				
ดอกมะลิ	2 กก.	100	95		95				
ท้อป	2 กก.	95	85						
เบญจรงค์	5 กก.	280							
เนเจอร์โซน	1.4 กก.	150	112			104			
<b>ข้าวเหนียว</b>									
ธัญญทิพย์	1 กก.	45	45	44.50					
เทสโก้	5 กก.	180				139			
บัวทิพย์	5 กก.	160				133	136		
แสนดี	5 กก.	180						147	130
คาร์ฟูร์	5 กก.							145	
บิ๊กซี	5 กก.	180					(180)132		
เอโร่	5 กก.	180							130
ฉัตร	5 กก.	185					(170)129		119

ชนิด	หน่วย	ราคา หน้าถุง	ท็อป	ตั้งอ้าวแสง	สหกรณ์กรุงเทพ	เทสโก	บิ๊กซี	คาร์ฟูร์	แมคโคร
<b>ข้าวกล้องหอมมะลิ 100 %</b>									
คุ่มค่า	5 กก.					159			
เทสโก้	5 กก.	200				173*			
อิมทิพย์	5 กก.	250							185
เอโร่	5 กก.	250							179
ชัยภูมิทิพย์	5 กก.	300	259	223	241				235
แสนดี	5 กก.	250							183
TOPS	5 กก.								
เบญจรงค์	2 กก.	120		80		89			
ดอกบัว	2 กก.		86			76			
เนเจอร์โซน	1.4 กก.	150	106			112			
กฟผ	2 กก.	80	73			75			
# เกรทฮาเวสต์	2 กก.	180	(150)139			130			
มาบุญครอง	2 กก.	100	100	99	92	91	96	100	
ไทไท	2 กก.	160	(180)113	112		105			
# ดอกมะลิ	2 กก.	100	95		85				
# หงษ์ทอง	2.5 กก.	120	(140)117	116	113.50	105	110	107	
เทสโก้	2 กก.	90				85			
<b>ข้าวขาว 100%</b>									
สุพรรณหงส์	5 กก.								
มิตรภาพ	5 กก.	230		146*			138		
ดอกบัว	5 กก.	190	169			131*		155	
โคโค	5 กก.	159	159						
หงส์ทอง (น้ำเงิน)	5 กก.	240		165	198		196	185	
เพื่อนไทย	5 กก.								
เกษตร(น้ำเงิน)	5 กก.	180	159*	161	161		(170)160	156	
เบญจรงค์	5 กก.	220		149					135
สโก้ (น้ำเงิน)	5 กก.	230				134			
ปิ่นเงิน	5 กก.	250					175	149	
แสนดี	5 กก.	230	185		177	168		175	169
พระพิรุณ	5 กก.	250					175		
ไวกิ่ง	5 กก.	220						169	152
มาบุญครอง (ฟ้า)	5 กก.	220	199	172	172	169*	190	169	
มาบุญครอง (น้ำเงิน)	5 กก.	200							165
ปทุมทอง	5 กก.	220							
เอโร่	5 กก.	230							170
บิ๊กซี	5 กก.	230					159		
อิมทิพย์	5 กก.	220	180					190	
<b>ข้าวขาว 5%</b>									
โคโค	5 กก.	180	159						
เอโร่	5 กก.	220							156
แสนดี	5 กก.	220							152
บัณฑิตน้อย	5 กก.	170			147				
ช้างคู่โลก	5 กก.	170			147				
จักร(น้ำเงิน)	5 กก.	190			163			142	157
ชัยภูมิรักษ์	5 กก.				145				

ชนิด	หน่วย	ราคา หน้าถุง	ท็อป	ตั้งอ้าวแสง	สหกรณ์กรุงเทพ	เทสโก	บีจีสี่	คาร์ฟูร์	แมคโคร
ข้าวขาว 10%									
สุพรรณหงส์	5 กก.		205						
ชาวนาไทย	5 กก.	250	185						119
ปทุมทิพย์	5 กก.	230							128
เซพแพค	5 กก.								145
ท็อปส์	5 กก.	190	169						
ข้าวขาว 25%									
เฟิร์สทไฟรซ์	5 กก.								
ภัตรา	5 กก.	160					158		
ข้าว(อื่น ๆ)									
เซพแพค (ขข 35%)	5 กก.	180							182
คาร์ฟูร์ (ขข 35 %)	5 กก.							133	
กลีกรไทย (ขข 35%)	5 กก.	220					155		
คุ้มคำ (ขข. 35 %)	5 กก.	150				133			
หงษ์ทอง ( ข้าวสังข์หยด )	2 กก.	85	85	85			(95)81	(95)83	

\* จัดรายการพิเศษ

กรมการค้าภายใน สำนักส่งเสริมการค้าสินค้าเกษตร โทร 02 5475400

ราคาขายปลีกข้าวสารร้านค้าทั่วไปในตลาดกรุงเทพฯ

ประจำวันที่ 16 กันยายน 2551

หน่วย : บาท

ชนิด	หน่วย	ราคาหน้าถุง	ราคาจำหน่าย
<b>บรรจุถุง</b>			
-ข้าวหอมมะลิ 100%			
หงษ์ทอง	5 กก.	250	219
-ข้าวขาว 5%			
มานูญครอง	5 กก.	220	208 - 220
แสนดี	5 กก.	230	230
<b>ข้าวตวง (ถัง)</b>			
-ข้าวหอมมะลิ			
ส้มโอ	1 กก. /15 กก.		36-38/550-570
แสนดี	1 กก. /15 กก.		35-37/520-550
สามงู	1 กก. /15 กก.		35-37/525-550
เก้าใบโพธิ์	1 กก. /15 กก.		32-34/480-500
ดวงใจ	1 กก. /15 กก.		36-38/540-560
อื่น ๆ	1 กก. /15 กก.		32-33/480-490
-ข้าวขาว 100%			
กำไล	1 กก. /15 กก.		30-32/450-480
สาดี	1 กก. /15 กก.		30/450
กึ่งมังกร	1 กก. /15 กก.		30-33/450-480
เพชรคู่	1 กก. /15 กก.		30/445
นกนางแอ่น	1 กก. /15 กก.		33/480
บัวชมพู	1 กก. /15 กก.		30-32/450-480
ตราลูกโลกคู่	1 กก. /15 กก.		32-34/480-500
แสนดี	1 กก. /15 กก.		33-34/490-500
ไวกิ่ง	1 กก. /15 กก.		30-31/460
เรือไทย	1 กก. /15 กก.		30-31/450-460
อื่น ๆ	1 กก. /15 กก.		30-32/450-480

รายงานการติดตามภาวะตลาด "ปาล์มน้ำมัน และน้ำมันปาล์ม" ในกรุงเทพมหานคร


f: ราคาปาล์ม/ลิตร

ประจำวันที่ 16 กันยายน 2551

รายการ	หน่วย	ราคาขายส่ง			+ เพิ่มขึ้น - ลดลง	ภาวะการค้า
		ราคาวันนี้ปีก่อน	ราคาวันก่อน	ราคาวันนี้		
		16 ก.ย. 50	15 ก.ย. 51	16 ก.ย. 51		
ผลปาล์มทะเล (ราคาโรงสกัดรับซื้อ)						
คุณภาพ เบอร์เซนต์น้ำมัน ( คละ )	บาท/กก.	3.80 - 4.50	3.60 - 4.00	3.50 - 3.85	-0.10ถึง-0.15	ผลปาล์มทะเล ราคาลดลง จากปริมาณมีออกสู่ตลาดเพิ่มขึ้น ขณะที่ ภาวะการค้าน้ำมันปาล์มดิบชะลอตัว เป็นผลให้โรงสกัดปรับ ราคารับซื้อผลปาล์มลดลงตามความต้องการของแต่ละโรง ในช่วงนี้
- จ.กระบี่	บาท/กก.	4.00 - 4.30	3.80 - 3.90	3.60 - 3.80	-0.10ถึง-0.20	
- จ.สุราษฎร์ธานี	บาท/กก.	4.20 - 4.40	3.70 - 3.90	3.50 - 3.70	-0.20	
- จ.ชุมพร	บาท/กก.	4.20 - 4.50	3.70 - 4.00	3.60 - 3.80	-0.10ถึง-0.20	
- จ.ตรัง	บาท/กก.	4.30 - 4.50	3.80 - 4.00	3.60 - 3.85	-0.15ถึง-0.20	
- จ.สตูล	บาท/กก.	3.80 - 4.10	3.60 - 3.80	3.60 - 3.80		
คุณภาพ เบอร์เซนต์น้ำมัน ( 15% )	บาท/กก.	3.79 - 4.30	3.35 - 3.80	3.17 - 3.80	-0.18	
- จ.กระบี่	บาท/กก.	3.80	3.60	3.40	-0.20	
- จ.สุราษฎร์ธานี	บาท/กก.	3.79	3.35	3.17	-0.18	
- จ.ชุมพร	บาท/กก.	4.00	3.40	3.30	-0.10	
- จ.ตรัง	บาท/กก.	4.30	3.80	3.80		
- จ.สตูล	บาท/กก.	3.80	3.60	3.60		
คุณภาพ เบอร์เซนต์น้ำมัน ( 17% )	บาท/กก.	4.10 - 4.50	3.80 - 4.00	3.70 - 4.00	-0.10	
- จ.กระบี่	บาท/กก.	4.30	3.90	3.80	-0.10	
- จ.สุราษฎร์ธานี	บาท/กก.	4.40	3.90	3.70	-0.20	
- จ.ชุมพร	บาท/กก.	4.50	4.00	3.80	-0.20	
- จ.ตรัง	บาท/กก.	4.50	4.00	4.00		
- จ.สตูล	บาท/กก.	4.10	3.80	3.80		
ผลปาล์มร่วง จ.ชุมพร	บาท/กก.	6.20 - 6.50	5.10 - 5.90	5.10 - 5.90		
น้ำมันปาล์มดิบ (ราคาซื้อขายทั่วไปส่งมอบถึงผู้ซื้อ)						
- เกรด A (น้ำมันจากเปลือก)	บาท/กก.	24.25 - 24.50	22.50 - 23.00	21.50 - 22.00	-1	น้ำมันปาล์มดิบ และน้ำมันปาล์มบริสุทธิ์ (สเตอริน) ราคาลดลง จากภาวะการค้าน้ำมันปาล์มดิบชะลอตัว การซื้อขายเบาบาง มีการต่อรองราคาลดลงและผลกระทบจาก ราคาน้ำมันปาล์มดิบตลาดมาเลเซียลดลงมากและต่อเนื่อง เข้า วันนี้เหลือ ประมาณ 2,100 ริงกิต/ตัน เป็นผลให้โรงงานสกัด ต่างปรับราคาจำหน่ายลดลง และรอดูสถานการณ์ ซึ่งคาดว่า แนวโน้มระดับราคาน้ำมันปาล์มดิบ จะอ่อนตัวลงอีก ขณะเดียว กันได้ส่งผลให้ราคาน้ำมันปาล์มบริสุทธิ์ (สเตอริน) ราคาลดลง ด้วยราคาในตลาดต่างประเทศลดลง อยู่ที่ 580 เหรียญสหรัฐ.
- เกรด B (น้ำมันรวม)	บาท/กก.	23.25 - 23.50	21.00 - 21.50	20.00 - 20.50	-1	
น้ำมันเมล็ดในปาล์มดิบ	บาท/กก.	27.25 - 27.50	29.50 - 30.00	29.50 - 30.00		

รายการ	หน่วย	ราคาขายส่ง			+ เพิ่มขึ้น - ลดลง	ภาวะการค้า
		ราคาวันที่ปีก่อน	ราคาวันก่อน	ราคาวันนี้		
		16 ก.ย. 50	15 ก.ย. 51	16 ก.ย. 51		
<b>น้ำมันปาล์มบริสุทธิ์</b> *(ราคาซื้อขายทั่วไปส่งมอบถึงผู้ซื้อ)						
- โอเลอิน	บาท/กก.	28.52 - 29.27	33.38 - 33.76	33.38 - 33.76		
- สเตอริน	บาท/กก.	22.75 - 23.00	21.50 - 22.00	<b>21.00 - 22.00</b>	-0.50	
<b>น้ำมันปาล์มสำเร็จรูป</b> (ราคารวม VAT)						
- ราคาขายส่ง (โรงกลั่นส่งมอบถึงมือ)						
- ชนิดบรรจุปีบ 12.50 กก.	บาท/กก.	<b>34.80 - 35.60</b>	<b>40.00 - 40.40</b>	<b>40.00 - 40.40</b>		
- ตรามรกต	บาท/ปีบ	435	500	500		
- ตราหยก	บาท/ปีบ	445	505	505		
- ตราโอลีน	บาท/ปีบ	435	500	500		
- ตราเกสร	บาท/ปีบ	445	505	505		
- ชนิดบรรจุขวด 1 ลิตร (12 ขวด/หีบ)	บาท/ขวด	<b>33.33 - 34.58</b>	<b>37.08 - 37.50</b>	<b>37.08 - 37.50</b>		
- ตรามรกต	บาท/หีบ	410	450	450		
- ตราหยก	บาท/หีบ	415	450	450		
- ตราโอลีน	บาท/หีบ	405	450	450		
- ตราเกสร	บาท/หีบ	400	445	445		
- ราคาขายปลีก ในตลาดกรุงเทพฯ						
- ชนิดบรรจุปีบ	บาท/กก.	35 - 36	41 - 42	41 - 42		
- ชนิดบรรจุขวด 1 ลิตร	บาท/ขวด	36 - 38	40.00 - 45.50	40.00 - 45.50		
<b>ตลาดมาเลเซีย</b>		<b>(14 ก.ย.50)</b>	<b>(12 ก.ย. 51)</b>	<b>(15 ก.ย. 51)</b>		
- น้ำมันปาล์มดิบ (Crude Palm Oil)	ริงกิต/ตัน	<b>2,602.50</b>	<b>2,382.50</b>	<b>2,335.00</b>		
"	บาท/กก.	25.59	23.94	23.38	-0.56	
- น้ำมันบริสุทธิ์ (RBD Palm Olein)	USD/ตัน	<b>830.00</b>	<b>790.00</b>	<b>737.50</b>		
"	บาท/กก.	28.43	27.43	25.49	-1.94	
- สเตอรินบริสุทธิ์ (RBD Stearin)	USD/ตัน	<b>750.00</b>	<b>610.00</b>	<b>580.00</b>		
"	บาท/กก.	25.69	21.18	20.05	-1.13	
หมายเหตุ : * น้ำมันปาล์มบริสุทธิ์เป็นราคาไม่รวม VAT						

อัตราแลกเปลี่ยน US\$ = 34.5640 บาท (อัตรากลาง)  
 1 ริงกิต = 10.0109 บาท (อัตรากลาง)  
 (15 ก.ย. 51)



ผู้รายงาน

(นาง อมราพร อินทร์แมน)



รายงานการติดตามภาวะและราคา "สั้วน้ำ" ในตลาดกรุงเทพมหานคร  
 ประจำวันที่ 16 กันยายน 2551

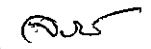
บาท : ก.ก.

รายการ	ราคาขายส่ง			+ เพิ่ม - ลดลง	ราคาขายปลีกตลาด กทม.			+ เพิ่ม - ลดลง	ภาวะการค้า
	ปีก่อน 16 ก.ย. 50	วันก่อน 15 ก.ย. 51	วันนี้ 16 ก.ย. 51		ปีก่อน 16 ก.ย. 50	วันก่อน 15 ก.ย. 51	วันนี้ 16 ก.ย. 51		
<b>กุ้งขาว</b>	<b>ตลาดกลางสมุทรสาคร</b>								<b>สั้วน้ำ</b> ราคาขายส่งสั้วน้ำขององค์การ สะพานปลาเปลี่ยนแปลงตามปริมาณ และ คุณภาพของสินค้าที่ส่งเข้าตลาด
- (40 ตัว/กก.)	115	140	145	+ 5	170 - 180	180 - 190	180 - 190		
- (50 ตัว/กก.)	110	130	135	+ 5	140 - 150	150 - 160	150 - 160		
- (60 ตัว/กก.)	105	125	125		120 - 130	140 - 150	140 - 150		
- (70 ตัว/กก.)	100	115	120	+ 5	110 - 120	130 - 140	130 - 140		
- (80 ตัว/กก.)	95	110	110		100 - 110	110 - 120	110 - 120		
	<b>องค์การสะพานปลา</b>								
<b>กุ้งก้ามกราม (กลาง)</b>									
- (บ่อเลี้ยง ไทย 15-16 ตัว/กก.)	210 - 230	160 - 180	160 - 180		260 - 300	240 - 260	240 - 260		
<b>ปลาหมึกกล้วยคละ</b>	70 - 80	85 - 90	85 - 90		120 - 130	120 - 130	120 - 130		
<b>ปลาหมึกกระดองคละ</b>	80 - 90	100 - 115	100 - 115		120 - 130	120 - 130	120 - 130		
<b>หอยแครงคละ</b>	25 - 35	30 - 45	30 - 45		40 - 55	40 - 50	40 - 50		
<b>หอยลายคละ</b>	45 - 60	40 - 60	40 - 60		70 - 80	50 - 70	50 - 70		
<b>หอยแมลงภู่คละ</b>	15 - 25	22 - 28	20 - 25	- 2 ถึง - 3	30 - 35	30 - 35	30 - 35		
<b>ปลาทูสด (9-12 ตัว/กก.)</b>	40 - 50	40 - 55	40 - 55		70 - 80	50 - 70	50 - 70		
<b>ปลาช่อน</b>	80 - 100	95 - 100	95 - 100		100 - 120	120 - 130	120 - 130		
<b>ปลาดุก (บึกอูย)</b>	25 - 35	35 - 40	35 - 40		45 - 50	45 - 50	45 - 50		
<b>ปลานิล</b>	28 - 35	35 - 45	35 - 45		40 - 55	50 - 55	50 - 55		

ผู้ตรวจ...

  
 (นางอมราพร อินทร์แมน)

ผู้รายงาน...


  
 (นางจริย์ สมชีพ)

รายงานการติดตามภาวะตลาด ยางพารา

ประจำวันที่ 16 กันยายน 2551

รายการ	หน่วย บาท	วันนี้ปีก่อน	ราคาก่อน	ราคานี้	+ เพิ่มขึ้น	ภาวะการค้า	
		14 ก.ย. 50	15 ก.ย. 51	16 ก.ย. 51	- ลดลง		
<b>ยางแผ่นดิบชั้น 3</b>							
<b>ราคาเกษตรกรขายได้</b>							
- จ.สุราษฎร์ธานี	กก.	65.25	92.70	91.25	-1.45	ยางพารา ราคาเคลื่อนไหวตามความต้องการของตลาด ต่างประเทศ	
- จ.สงขลา	กก.	65.30	93.00	90.05	-2.95		
- นครศรีธรรมราช	กก.	64.95	92.80	91.30	-1.50		
<b>ราคาตลาดกลาง</b>							
- จ.สุราษฎร์ธานี	กก.	67.16	94.39	93.26	-1.13		
- จ.สงขลา	กก.	66.88	94.68	91.68	-3.00		
- จ.นครศรีธรรมราช	กก.	67.23	94.49	93.16	-1.33		
<b>ยางแผ่นรมควันชั้น 3</b>							
ราคา FOB ชั้น 3 กรุงเทพ	กก.	73.35	102.75	102.00	-0.75		

ผู้รายงาน.....


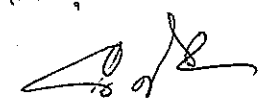


(นางสาวพินชา กระบี่ทอง)

รายงานการติดตามภาวะตลาดสินค้าในกรุงเทพมหานคร  
 ประจำวันที่ 16 กันยายน 2551 สิบเวลา 9.00 - 12.00 น.

หน่วย : บาท/กก.

ลำดับ ที่	รายการ	ราคาขายส่ง (ตลาดปากคลอง)				ราคาขายปลีก (ตลาดทั่วไป)								สถานการณ์
		กละ			เปลี่ยนแปลง +เพิ่ม -ลด	กละ			เปลี่ยนแปลง +เพิ่ม -ลด	คัต			เปลี่ยนแปลง +เพิ่ม -ลด	
		วันนี้อยู่ก่อน 16กย.50	วันก่อน 15กย.51	วันนี้ 16กย.51		วันนี้อยู่ก่อน 16 กย.50	วันก่อน 15 กย.51	วันนี้ 16 กย.51		วันนี้อยู่ก่อน 16กย.50	วันก่อน 15 กย.51	วันนี้ 16 กย.51		
<b>ผักใบ</b>														
1	ผักคะน้า	15-20	20-25	20-25		20-25	28-30	28-30		30-35	35-40	35-40		ผักกวางตุ้ง ผักกาดหอม ต้นหอม ขึ้นฉ่าย และหัวผักกาด ราคาปรับตัวสูงขึ้น จากภาวะฝนตกชุก ทำให้เป็นอุปสรรคต่อการเก็บเกี่ยวและผลผลิตบางส่วน ได้รับความเสียหาย ปริมาณสินค้ามีเข้าสู่ตลาดลดลง
2	ผักบุ้งจีน	10-12	18-20	18-20		14-16	25-28	25-28		18-20	30-35	30-35		
3	ผักกวางตุ้ง	12-15	12-15	20-25	+8ถึง10	18-20	18-20	25-30	+7ถึง10	25-30	25-28	35-40	+10ถึง12	
4	ผักกาดหอม	15-20	25-30	30-35	+5	20-25	35-40	40-45	+5	28-30	42-45	48-50	+5ถึง6	
5	ผักกาดขาวปลี	6-10	20-24	20-24		15-18	25-30	25-30		20-25	32-35	32-35		
6	กะหล่ำปลี	6-8	12-15	12-15		15-18	20-22	20-22		20-25	25-30	25-30		
7	ผักชี*	40-50	120-140	120-140		4-5	14-15	14-15		6-7	16-17	16-17		
8	ต้นหอม*	20-25	18-25	25-30	+5ถึง7	3-4	3-4	4-5	+1	5-6	5-6	6-7	+1	
9	ขึ้นฉ่าย*	40-50	90-100	90-120	+20	4-5	10-11	12-13	+2	6-7	12-13	14-15	+2	
<b>ผักผล</b>														
1	มะระจีน	12-16	18-20	18-20		15-18	22-24	22-24		20-25	25-28	25-28		
2	มะเขือเทศสีดา	12-16	22-25	22-25		20-25	30-32	30-32		30-35	35-40	35-40		
3	มะเขือเทศผลใหญ่	12-15	20-25	20-25		20-25	30-32	30-32		28-30	35-40	35-40		
4	มะเขือเจ้าพระยา	14-16	8-10	8-10		18-22	15-20	15-20						
5	ถั่วฝักยาว	20-25	30-40	30-40		25-28	35-40	35-40		30-35	45-50	45-50		
6	แตงกวา	10-14	12-16	12-16		14-16	16-20	16-20		18-20	22-25	22-25		
7	พริกเขียว	6-10	8-12	8-12		12-15	14-16	14-16		18-20	18-20	18-20		
8	พริกสดชี้ฟ้า*	30-40	30-35	30-35		4-5	5-6	5-6						
9	พริกชี้หนู (จินดา)*	28-30	30-35	30-35		4-5	5-6	5-6						
10	มะนาวแป้น (เบอร์ 1-2)/ผล	1.00-1.30	1.20-1.50	1.20-1.50		1.50-1.75	1.75-2.00	1.75-2.00						
	(เบอร์ 3-4)/ผล	0.50-0.70	0.70-1.00	0.70-1.00		0.75-1.25	1.00-1.50	1.00-1.50						
<b>ผักหัว</b>														
1	กะหล่ำดอก	30-32	25-28	25-28		35-38	30-35	30-35		40-45	40-45	40-45		
2	หัวผักกาด	8-12	15-18	16-20	+1ถึง2	12-15	24-26	24-26		18-20	28-30	28-30		
<b>ผักหน้า</b>														
1	ผักกะเฉด** (1 กำ)	12-16	13-18	13-18		18-20	20-25	20-25						
2	ผักบุ้งไทย** (10 กำ)	50-55	60-70	60-70		6-7	8-9	8-9						
<b>อื่น ๆ</b>														
1	หน่อไม้ฝรั่ง	45-50	45-55	45-55		50-55	55-60	55-60		58-60	62-65	62-65		
2	ข้าวโพดฝักอ่อน	22-24	22-24	22-24		28-30	28-30	28-30						

  
 (นางสกุลรัตน์ จันทรประทีป) (ผู้รายงาน)  
  
 (นางสาวสุลิกา สุวรรณลักษณ์) (ผู้ตรวจ)

หมายเหตุ \* ราคาขายปลีก หน่วย : บาท/ขีด

\*\*ราคาขายปลีก หน่วย : บาท/ก้า