

ภาวะตลาดสินค้าข้าว ประจำวันที่ 12 พฤศจิกายน 2551

ชนิด	สัปดาห์ก่อน ต่ำ-สูง	วันนี้อย่างก่อน 12 พ.ย.50	วันก่อน 11 พ.ย. 51	วันนี้ 12 พ.ย. 51	เปรียบเทียบ วันนี้/วันก่อน
------	------------------------	------------------------------	-----------------------	----------------------	-------------------------------

ข้าวเปลือกเจ้าหน้าปี 5% ปี 2551/52

(ราคารับจำนำข้าวเปลือกเจ้าหน้าปี สีเป็นข้าวสารชนิด 25% - 100% ต้นละ 10,800 - 12,000 บาท)

จังหวัดนครสวรรค์	9.30-9.50	6.30-6.40	9.30-9.50		
จังหวัดพิษณุโลก	10.00-10.50	6.30-6.50	9.20-9.30	9.20-9.30	
จังหวัดสุพรรณบุรี	10.40-10.50	6.40-6.50	8.70-9.00	8.70-9.00	
จังหวัดปทุมธานี	9.00-10.00	6.80-6.90	9.00-9.50	9.00-9.50	

ข้าวเปลือกหอมมะลิ ปี 2551/52 (ชนิดสีได้ต้นข้าว 36 กรัม)

(ราคารับจำนำข้าวเปลือกหอมมะลิ ชนิดสีได้ต้นข้าว 36-42 กรัม ต้นละ 14,400 - 15,000 บาท)

จังหวัดอุดรธานี		9.00-9.20	9.80 - 10.50	9.80 - 10.50	
จังหวัดสุรินทร์		9.20-9.30	10.00-10.50	12.10-12.20	+ 1.70 ถึง 2.10

ข้าวเปลือกหอมจังหวัด ปี 2551/52 (ชนิดสีได้ต้นข้าว 36 กรัม)

(จังหวัด นครสวรรค์)			9.50-9.70	9.50-9.70	
---------------------	--	--	-----------	-----------	--

ข้าวเปลือกหอมปทุมธานี ปี 2551/52 (ราคารับจำนำข้าวเปลือกหอมจังหวัด ชนิดสีได้ต้นข้าว 36-42 กรัม ต้นละ 11,400 - 12,000 บาท)

จังหวัดสุพรรณบุรี		6.60-6.80	9.00-9.50	9.00-9.50	
-------------------	--	-----------	-----------	-----------	--

ข้าวเปลือกเหนียวเมล็ดยาวหน้าปี ปี 2551/52

- สันป่าตอง					
จังหวัดเชียงราย	5.60 - 5.90		5.10 - 5.50	5.10 - 5.50	
จังหวัดเชียงใหม่	5.40 - 5.80		5.40 - 5.80	5.40 - 5.80	
- กข.6					
จังหวัดอุดรธานี	5.40 - 5.50	9.00-9.20	5.10 - 5.30	5.10 - 5.30	
- กข.10					
จังหวัดอุดรธานี	5.30 - 5.50		5.00-5.25	5.00-5.25	

ข้าวเปลือกเหนียวเมล็ดสั้นหน้าปี (คละ) ปี 2551/52

จังหวัดอุดรธานี	5.20 - 5.30		5.00 - 5.10	5.00 - 5.10	
-----------------	-------------	--	-------------	-------------	--

ชนิด	สัปดาห์ก่อน ต่ำ-สูง	วันहींปีก่อน 12 พ.ย.50	วันก่อน 11 พ.ย. 51	วันนี้ 12 พ.ย. 51	เปรียบเทียบ วันนี้/วันก่อน
ข้าวสาร					
ข้าวขาว 100% ชั้น 2 (ใหม่)	18.40-19.60	10.95-11.00	17.80-17.90	18.10-18.20	+ 0.30
ข้าวขาว 5% (ใหม่)	17.40-18.10	10.75-10.80	17.00-17.10	17.40-17.50	+ 0.40
ปลายข้าว เอ.วัน .เลิศ	9.00-9.10	10.10-10.20	8.50-8.60	8.60-8.70	
- ข้าวใหม่		9.70-9.75	8.50-8.60	8.60-8.70	
ข้าวเหนียว 100%	18.00-18.60	11.45-11.50	17.00-17.10	17.40-17.50	+ 0.40
ปลายข้าวเหนียว เอ.วัน	9.90-10.00	7.65-7.70	8.50-8.60	8.50-8.60	
ข้าวหอมมะลิ 100% ชั้น 2	24.20-24.30	17.70-17.90	24.20-24.30	24.20-24.30	
- ข้าวใหม่			22.90-23.00	23.00-23.10	+ 0.10
ปลายข้าวหอมมะลิ	17.90-18.00	10.95-11.00	12.50-12.60	12.50-12.60	
- ข้าวใหม่			12.50-12.60	12.50-12.60	
ข้าวหอมปทุมธานี	21.50-22.50	12.30-12.50	21.40-21.50	21.40-21.50	
		11.00-11.15	21.40-21.50	21.40-21.50	
ปลายข้าวหอมปทุมธานี	15.00-15.10	10.45-10.50	12.50-12.60	12.50-12.60	
			12.50-12.60	12.50-12.60	
ข้าวเหนียว 10% เมล็ดยาว	13.30-13.90	18.50-19.00	12.70-12.80	12.70-12.80	
- ข้าวใหม่			13.00-13.10	13.00-13.10	
ปลายข้าวเหนียว เอ.วัน	10.00-10.10	12.80-13.00	8.90-9.00	8.90-9.00	
- ข้าวใหม่		11.55-11.60			
รำข้าวขาว	6.40-6.50	7.10-7.20	7.10-7.20	6.50-6.60	
ข้าวสารขายปลีก					
ข้าวหอมมะลิ	30.00-36.66	24.66-25.33	30.00-32.66	30.00-32.66	
ข้าวขาว 100%	27.33-32.00	16.00-17.33	27.33-30.00	27.33-30.00	
ข้าวเหนียว 10% เมล็ดยาว	14.66-16.00	22.66-23.33	14.66-15.33	14.66-15.33	

สถานการณ์ทั่วไป

- ข้าวเปลือก ราคาข้าวเปลือกหอมมะลิ จ.สุรินทร์ ปรับตัวสูงขึ้นต่อเนื่อง เนื่องจาก ตลาดปลายทางมีความต้องการข้าวเพิ่มขึ้น ประกอบกับ ผลผลิตมีปริมาณออกสู่ตลาดน้อยลง
- ข้าวเปลือก ปริมาณซื้อขาย ณ ท่าข้าวลาดยาวจังหวัดนครสวรรค์และตลาดกลางสินค้าเกษตรจังหวัดพิษณุโลก เมื่อวันที่ 11 พฤศจิกายน 2551 มีปริมาณ 105 และ 14 เมตริกตัน ตามลำดับ
- ข้าวสาร ผู้ส่งออกที่ต้องการข้าวเพื่อเร่งส่งมอบให้ทันตามกำหนด ต่างเสนอราคารับซื้อสูงขึ้น เพื่อให้ได้สินค้าตามปริมาณและคุณภาพที่ต้องการ ขณะที่โรงสีส่วนใหญ่ยังรื้อรอจำหน่าย เพราะคาดการณ์ว่า ราคาจะปรับตัวสูงขึ้นอีก ส่งผลให้ราคาข้าวขาว ข้าวเหนียว และข้าวหอมมะลิ ปรับตัวสูงขึ้น

ข้าวเปลือกภูมิภาค
ประจำวันที่ 10-12 พฤศจิกายน 2551

หน่วย: ตัน

ชนิด	สัปดาห์ก่อน ต่ำ-สูง	จันทร์	อังคาร	พุธ	พฤหัสบดี	ศุกร์	สัปดาห์นี้ ต่ำ-สูง
------	------------------------	--------	--------	-----	----------	-------	-----------------------

ข้าวเปลือกเจ้าหน้าปี ปี 2551/52

(ราคารับจำนำข้าวเปลือกเจ้าหน้าปี สีเป็นข้าวสารชนิด 25% - 100% ตันละ 10,800 - 12,000 บาท)

จังหวัดนครสวรรค์	9300-9500	9300-9500	9300-9500				9300-9500
จังหวัดพิษณุโลก	9200-9300	9200-9300	9200-9300	9200-9300			9200-9300
จังหวัดสุพรรณบุรี	8700-9200	8700-9000	8700-9000	8700-9000			8700-9000
จังหวัดปทุมธานี	9000-9500	9000-9500	9000-9500	9000-9500			9000-9500

ข้าวเปลือกหอมมะลิ ปี 2551/52 (สีได้ต้นข้าว 36-42 กรัม)

(ราคารับจำนำข้าวเปลือกหอมมะลิ ชนิดสีได้ต้นข้าว 36 - 42 กรัม ตันละ 14,400 - 15,000 บาท)

จังหวัดอุดรธานี	9800-11000	9800-10500	9800-10500	9800-10500			9800-10500
จังหวัดสุรินทร์	9200-9500	9700-10000	10000-10500	12100-12200			9700-12200

ข้าวเปลือกหอมจังหวัด ปี 2551/52 (สีได้ต้นข้าว 36 กรัม)

(จังหวัดนครสวรรค์)			9500-9700	9500-9700			9500-9700
--------------------	--	--	-----------	-----------	--	--	-----------

ข้าวเปลือกหอมปทุมธานี ปี 2:

(ราคารับจำนำข้าวเปลือกหอมปทุมธานี ชนิดสีได้ต้นข้าว 36 - 42 กรัม ตันละ 11,400 - 12,000 บาท)

จังหวัดสุพรรณบุรี	9000-10200	9000-9500	9000-9500	9000-9500			9000-9500
-------------------	------------	-----------	-----------	-----------	--	--	-----------

ข้าวเปลือกเหนียวเมล็ดยาวหน้าปี ปี 2551/52

(ราคารับจำนำข้าวเปลือกเหนียว 10 % เมล็ดยาว ตันละ 10,000 บาท)

- สันป่าตอง

จังหวัดเชียงราย	5100-5900	5100-5500	5100-5500	5100-5500			5100-5500
-----------------	-----------	-----------	-----------	-----------	--	--	-----------

จังหวัดเชียงใหม่	5400-5800	5400-5800	5400-5800	5400-5800			5400-5800
------------------	-----------	-----------	-----------	-----------	--	--	-----------

- กข. 6

จังหวัดอุดรธานี -กข.6	5100-5600	5100-5300	5100-5300	5100-5300			5100-5300
-----------------------	-----------	-----------	-----------	-----------	--	--	-----------

- กข.10

จังหวัดอุดรธานี	5000-5500	5000-5250	5000-5250	5000-5250			5000-5250
-----------------	-----------	-----------	-----------	-----------	--	--	-----------

ข้าวเปลือกเหนียวเมล็ดสั้นหน้าปี (คละ) ปี 2551/52

(ราคารับจำนำข้าวเปลือกเหนียว 10 % ชนิดคละ ตันละ 9,000 บาท)

จังหวัดอุดรธานี	5000-5300	5000-5100	5000-5100	5000-5100			5000-5100
-----------------	-----------	-----------	-----------	-----------	--	--	-----------

กรมการค้าภายใน

สำนักส่งเสริมการค้าสินค้าเกษตร

โทร. 0 2547 5400

ราคาขายส่งข้าว ผลิตภัณฑ์ และกระสอบป่าน

ในตลาดกรุงเทพมหานคร

ประจำวันที่ 10 - 12 พฤศจิกายน 2551

ชนิด	สีปาดหน้าก่อน ต่ำ-สูง	จังหวัด	ยังคาร	พอ	พฤษภาคม	ศุกร์	สีปาดหน้า ต่ำ-สูง
ขายส่งทั่วไป ความชื้นไม่เกิน 14% เป็นราคาตามตัวอย่างที่ผู้ส่งออกหรือผู้ค้าส่งรับซื้อจากโรงสีหรือซื้อผ่านนายหน้า (หยง) ที่ผู้ส่งออกรับซื้อด้วยเงินสด ไม่รวมกระสอบ (คำนวณราคาซื้อรวมกระสอบป่านชนิดบรรจุ 100 กก.หักด้วยราคากระสอบป่านใช้แล้วหนึ่งครั้ง) ส่งหน้าโรงเก็บข้าวของผู้ซื้อ							
							บาท/100 กก.
ข้าวขาว 100% ชั้น 1	2040-2050	2040-2050	2040-2050	2040-2050			2040-2050
ข้าวใหม่	-	-	-	-			-
ข้าวขาว 100% ชั้น 2	1910-1920	1910-1920	1910-1920	1910-1920			1910-1920
ข้าวใหม่	1700-1790	1780-1790	1780-1790	1810-1820			1780-1820
ข้าวขาว 100% ชั้น 3	1890-1900	1890-1900	1890-1900	1890-1900			1890-1900
ข้าวใหม่	1670-1760	1750-1760	1750-1760	1780-1790			1750-1790
ข้าวขาว 5%	1850-1860	1850-1860	1850-1860	1850-1860			1850-1860
ข้าวใหม่	1600-1690	1700-1710	1700-1710	1740-1750			1700-1750
ข้าวขาว 10%	1840-1850	1840-1850	1840-1850	1840-1850			1840-1850
ข้าวใหม่	1540-1630	1630-1640	1630-1640	1670-1680			1630-1680
ข้าวขาว 15%	-	-	-	-			-
ข้าวใหม่	1460-1550	1550-1560	1550-1560	1590-1600			1550-1600
ข้าวขาว 25%	-	-	-	-			-
ข้าวใหม่	1380-1480	1480-1490	1480-1490	1520-1530			1480-1530
ปลายข้าวขาว เอ.วัน.เลิศ	850-900	860-870	860-870	860-870			860-870
ข้าวใหม่	850-900	860-870	860-870	860-870			860-870
ปลายข้าวขาว เอ.วัน.พิเศษ	810-860	820-830	820-830	820-830			820-830
ข้าวใหม่	810-860	820-830	820-830	820-830			820-830
ปลายข้าวขาว ซี.วัน*	800-830	800-810	800-810	800-810			800-810
ข้าวเหนียว กข. 6	1390-1400	1390-1400	1390-1400	1390-1400			1390-1400
ข้าวใหม่	-	-	-	-			-
ข้าวเหนียว 10% เมล็ดยาว	1270-1280	1270-1280	1270-1280	1270-1280			1270-1280
ข้าวใหม่	-	1300-1310	1300-1310	1300-1310			1300-1310
ข้าวเหนียว 10% เมล็ดสั้น	1190-1200	1190-1200	1190-1200	1190-1200			1190-1200
ข้าวใหม่	-	-	-	-			-
ปลายข้าวเหนียว เอ.วัน	850-900	890-900	890-900	890-900			890-900
ข้าวใหม่	-	-	-	-			-
ข้าวหนึ่ง 100%	1690-1710	1700-1710	1700-1710	1740-1750			1700-1750
ข้าวหนึ่ง 5%	1600-1650	1600-1610	1600-1610	1640-1650			1600-1650
ปลายข้าวหนึ่ง เอ.วัน	850-1000	850-860	850-860	850-860			850-860
ข้าวหอมมะลิ							
100% ชั้น 1	2500-2510	2500-2510	2500-2510	2500-2510			2500-2510
ข้าวใหม่	2270-2280	2390-2400	2390-2400	2400-2410			2390-2410
100% ชั้น 2	2420-2430	2420-2430	2420-2430	2420-2430			2420-2430
ข้าวใหม่	2170-2180	2290-2300	2290-2300	2300-2310			2290-2310
ปลายข้าวหอมมะลิ	1700-1800	1250-1260	1250-1260	1250-1260			1250-1260
ข้าวใหม่	1290-1710	1250-1260	1250-1260	1250-1260			1250-1260
ข้าวหอมปทุมธานี	1840-2010	2040-2050	2140-2150	2140-2150			2040-2150
ข้าวใหม่	1500-2010	2040-2050	2140-2150	2140-2150			2040-2150
ปลายข้าวหอมปทุมธานี	1150-1510	1250-1260	1250-1260	1250-1260			1250-1260
ข้าวใหม่	1150-1160	1250-1260	1250-1260	1250-1260			1250-1260

หมายเหตุ * ปลายข้าวขาว ซี.วัน. เป็นราคาที่ใช้ในการคำนวณอัตราส่งมอบตามโครงการรับจำนำข้าวเปลือก

* ราคาข้าวหอมมะลิใหม่เป็นข้าว ปี 2551/52

(10 - 12 พฤศจิกายน 2551)

ชนิด	สัปดาห์ก่อน ต่ำ-สูง	จันทร์	อังคาร	พุธ	พฤหัสบดี	ศุกร์	สัปดาห์นี้ ต่ำ-สูง
รำข้าว	ราคาเงินสดไม่รวมกระสอบ ส่งมอบหน้าโรงเก็บข้าวของผู้ซื้อ					บาท/100 กก.	
ขาว	640-660	650-660	650-660	650-660			650-660
นึ่ง	750-800	790-800	790-800	790-800			790-800
สกัด	400-490	480-490	480-490	480-490			480-490
กล็อง	100-110	100-110	100-110	100-110			100-110
ข้าวสาร							
(ขายส่งให้ร้านขายปลีก)							
ข้าวสารเจ้า	บาท/100 กก.						
100% (ข้าวหอม)	2750-2800	2750-2800	2750-2800	2750-2800			2750-2800
ข้าวใหม่	2750-2800	2750-2800	2750-2800	2750-2800			2750-2800
100%	2200-2250	2200-2250	2200-2250	2200-2250			2200-2250
ข้าวใหม่	2200-2250	2200-2250	2200-2250	2200-2250			2200-2250
5%	2150-2200	2150-2200	2150-2200	2150-2200			2150-2200
ข้าวใหม่	2150-2200	2150-2200	2150-2200	2150-2200			2150-2200
ข้าวสารเหนียว							
สันป่าตอง (เขี้ยวงู)							
100% (ใหม่)	1800-1850	1800-1850	1800-1850	1800-1850			1800-1850
5% (ใหม่)	1400-1450	1400-1450	1400-1450	1400-1450			1400-1450
ข้าวสารเหนียว							
10% เมล็ดยาว(ใหม่)	1150-1200	1150-1200	1150-1200	1150-1200			1150-1200
10% เมล็ดสั้น(ใหม่)	1050-1100	1050-1100	1050-1100	1050-1100			1050-1100
ผลิตภัณฑ์ข้าว							
ราคาเงินสด (กล็องละ 10 กิโลกรัม)							
แป้งข้าว	บาท/3 กล็อง						
เจ้าโมน้ำ(3กล็อง)	730-740	730-740	730-740	730-740			730-740
เหนียวโมน้ำ(3กล็อง)	805-810	805-810	805-810	805-810			805-810
กระสอบป่าน (ทอในป							
บาท/1 ใบ 10) ขนาด 29 นิ้ว x 43 นิ้ว ราคาเงินสดส่งมอบถึงร้านผู้ซื้อ							
ใหม่	44.00-45.00	44.00-45.00	44.00-45.00	44.00-45.00			44.00-45.00
ใช้แล้ว -ไม่มีตรา	30.00 - 31.00	30.00 - 31.00	30.00 - 31.00	30.00 - 31.00			30.00 - 31.00
- มีตรา	20.00 - 22.00	20.00 - 22.00	20.00 - 22.00	20.00 - 22.00			20.00 - 22.00

ราคาขายปลีกข้าวสารในตลาดกรุงเทพ ฯ
 ประจำวันที่ 10 - 12 พฤศจิกายน 2551

บาท/15 กก.

ชนิด	สัปดาห์ก่อน ต่ำ-สูง	จันทร์	อังคาร	พุธ	พฤหัสบดี	ศุกร์	สัปดาห์นี้ ต่ำ-สูง
100% (ข้าวหอม)							
ร้านค้าปลีกทั่วไป	480-490	480-490	480-490	480-490			480-490
ข้าวใหม่	450-460	450-460	450-460	450-460			450-460
ข้าวสารเจ้า 100%							
ร้านค้าปลีกทั่วไป	440-450	440-450	440-450	440-450			440-450
ข้าวใหม่	410-420	410-420	410-420	410-420			410-420
ข้าวสารเจ้า 5%							
ร้านค้าปลีกทั่วไป	380-390	380-390	380-390	380-390			380-390
ข้าวใหม่	350-360	350-360	350-360	350-360			350-360
ข้าวสารเหนียว							
สันป่าตอง (เขี้ยว)							
100%	330-340	330-340	330-340	330-340			330-340
5%	280-290	280-290	280-290	280-290			280-290
10% เมล็ดยาว	220-230	220-230	220-230	220-230			220-230
10% เมล็ดสั้น	180-190	180-190	180-190	180-190			180-190

กรมการค้าภายใน

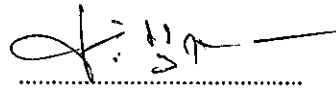
สำนักส่งเสริมการค้าสินค้าเกษตร

โทร. 0 2547 5400

สถานการณ์ทั่วไป

- ข้าวเปลือก ราคาข้าวเปลือกหอมมะลิ จ.สุรินทร์ ปรับตัวสูงขึ้นต่อเนื่อง เนื่องจาก ตลาดปลายทางมีความต้องการข้าวเพิ่มขึ้น ประกอบกับ ผลผลิตมีปริมาณออกสู่ตลาดน้อยลง

- ข้าวสาร ผู้ส่งออกที่ต้องการข้าวเพื่อเร่งส่งมอบให้ทันตามกำหนด ต่างเสนอราคาปรับขึ้น เพื่อให้ได้สินค้าตามปริมาณและคุณภาพที่ต้องการ ขณะที่โรงสีส่วนใหญ่ยังรื้อจำหน่าย เพราะคาดการณ์ว่าราคาจะปรับตัวสูงขึ้นอีก ส่งผลให้ราคาข้าวขาว ข้าวเหนียว และข้าวหอมมะลิ ปรับตัวสูงขึ้น



ผู้รายงาน

(นางประชুম กษมาประพตฺธิ์)

ข่าวเบล็อกเจ้าหน้าปี 5% ปี 2551/52

แหล่งราคา	2551 ต.ค.	พฤษภาคม 2551																											
		เฉลี่ย	3	4	5	6	7	10	11	12	13	14	17	18	19	20	21	24	25	26	27	28							
ตลาดกลางทำข้าวสาคายาว	10577	9400	9400	9400	9400	9400	9400	9400	9400	9400	9400	9400	9400	9400	9400	9400	9400	9400	9400	9400	9400	9400	9400	9400	9400	9400	9400	9400	
จังหวัดพิษณุโลก		9250	9250	9250	9250	9250	9250	9250	9250	9250	9250	9250	9250	9250	9250	9250	9250	9250	9250	9250	9250	9250	9250	9250	9250	9250	9250	9250	
จังหวัดสุพรรณบุรี		8962.5	9150	9150	8850	8850	8850	8850	8850	8850	8850	8850	8850	8850	8850	8850	8850	8850	8850	8850	8850	8850	8850	8850	8850	8850	8850	8850	
จังหวัดปทุมธานี		9250	9250	9250	9250	9250	9250	9250	9250	9250	9250	9250	9250	9250	9250	9250	9250	9250	9250	9250	9250	9250	9250	9250	9250	9250	9250	9250	
เฉลี่ย		9215.63	9262.5	9262.5	9187.5	9187.5	9187.5	9187.5	9187.5	9187.5	9187.5	9187.5	9187.5	9187.5	9187.5	9187.5	9187.5	9187.5	9187.5	9187.5	9187.5	9187.5	9187.5	9187.5	9187.5	9187.5	9187.5	9187.5	
		ราคาปรับจําหน้า ต้นละ 11,800 บาท																											

ข่าวเบล็อกเจ้าหน้าปี 25% ปี 2551/52

แหล่งราคา	2551 ต.ค.	พฤษภาคม 2551																											
		เฉลี่ย	3	4	5	6	7	10	11	12	13	14	17	18	19	20	21	24	25	26	27	28							
ตลาดกลางทำข้าวสาคายาว	9227	8400	8400	8400	8400	8400	8400	8400	8400	8400	8400	8400	8400	8400	8400	8400	8400	8400	8400	8400	8400	8400	8400	8400	8400	8400	8400	8400	
จังหวัดพิษณุโลก																													
จังหวัดสุพรรณบุรี																													
จังหวัดปทุมธานี																													
เฉลี่ย		8400	8400	8400	8400	8400	8400	8400	8400	8400	8400	8400	8400	8400	8400	8400	8400	8400	8400	8400	8400	8400	8400	8400	8400	8400	8400	8400	
		ราคาปรับจําหน้า ต้นละ 10,800 บาท																											

ข่าวเลือกหอมมะลิ ปี 2551/52

หน่วย บาท/ตัน

แหล่งราคา	2551	พฤษภาคม 2551																				
		เฉลี่ย	3	4	5	6	7	10	11	12	13	14	17	18	19	20	21	24	25	26	27	28
จังหวัดอุดรธานี	12825	10238	10500	10500	10150	10150	10150	10150	10150	10150	10150	10150	10150	10150	10150	10150	10150	10150	10150	10150	10150	10150
จังหวัดสุรินทร์	14473	9869	9250	9250	9400	9400	9400	9400	9400	9850	10250	12150										
เฉลี่ย	13649	10053	9875	9875	9775	9775	9775	9775	10000	10200	11150											

ราคารับจำนำ ชนิดสีได้ต้นข้าว 36-42 กรัม 14,400 - 15,000 บาท/ตัน

ข่าวเลือกเหี่ยว เมล็ดยาวในปี ปี 2551/52

สีน้ำตาลทอง

แหล่งราคา	2551	พฤษภาคม 2551																				
		เฉลี่ย	3	4	5	6	7	10	11	12	13	14	17	18	19	20	21	24	25	26	27	28
จังหวัดเชียงใหม่	5469	5750	5750	5750	5300	5300	5300	5300	5300	5300	5300	5300	5300	5300	5300	5300	5300	5300	5300	5300	5300	5300
จังหวัดเชียงใหม่	5600	5600	5600	5600	5600	5600	5600	5600	5600	5600	5600	5600	5600	5600	5600	5600	5600	5600	5600	5600	5600	5600
เฉลี่ย	5534	5675	5675	5675	5450	5450	5450	5450	5450	5450	5450	5450	5450	5450	5450	5450	5450	5450	5450	5450	5450	5450

ราคารับจำนำ ต้นละ 10,000 บาท

ข่าวเปลือกเหี่ยว ชนิดละเอียด ปี 2551/52

แหล่งราคา	2551	พฤศจิกายน 2551																											
		เฉลี่ย	3	4	5	6	7	10	11	12	13	14	16	17	18	19	20	21	23	24	25	26	27	28					
จังหวัดอุดรธานี																													
เฉลี่ย		5075	5150	5150	5050	5050	5050	5050	5050	5050	5050	5050	5050	5050	5050	5050	5050	5050	5050	5050	5050	5050	5050	5050	5050	5050	5050		
		ราคาปรับจํานำ ต้นละ 9,000 บาท																											

ราคาข้าวสารบรรจุถุงที่ห้างสรรพสินค้าจำหน่าย

ประจำวัน 12 พฤศจิกายน 2551

บาท / ถุง

ชนิด	หน่วย	ราคา หน้าถุง	ท็อป	ตั้งหัวแสง	สหกรณ์กรุงเทพ	เทสโก	บิ๊กซี	คาร์ฟูร์	แมคโคร
ข้าวหอมมะลิ 100%									
บัวทิพย์	5 กก.	230				191			
สุรินทร์ทิพย์	5 กก.	280	239	214	216				
หงษ์ทอง (แดง)	5 กก.	250	219	199*	199	193	189	189	190
(ใหม่)	5 กก.	280	229	209*	211		205	209	205
มาบุญครอง (แดง)	5 กก.	250	195*	204	199	184 *	190	195	190
มาบุญครอง (เขียว)	5 กก.	230			(180)180			179	185
เกษตร (แดง)	5 กก.	220	189*	194	193		179	185	
เกษตร (เขียว)	5 กก.	210	199	187	187	177 *	175	179	177
เบญจรงค์	5 กก.	280	209	179		178	158*		163
ฉัตรทอง (แดง)	5 กก.	255	(235)223		196		207	(235)198	
ฉัตรอุบล (เหลือง)	5 กก.	200	175*	203	188		(250)169	182	179
ฉัตรเพชร	5 กก.	230	(210) 209					192	
แสนดี (ถิ่นสยาม)	5 กก.	250	175*		186	179	169*	189	200
พุงกุลา	5 กก.	300	259	223	241		(250)190*	230	235
ปิ่นเงินเพชร	5 กก.	300	180				158*	165*	
ไทโท(หอมมะลิอินทรีย์)	5 กก.	300	239	233.00					
โคโค	5 กก.	230	195						
ดอกบัว	5 กก.	230	212			180	185	199	
เทสโก้(สีทอง)	5 กก.	230				183			
อิมทิพย์ (กินรี)	5 กก.	250	205		172	161	215	169*	170
เพื่อนไทย	5 กก.								
# ท็อป	5 กก.	220	169*						
ข้างทิพย์	4 กก.	240	219	211		199 *		207	200
ปทุมทอง	5 กก.	220	199						
ขามทอง	5 กก.	250	209						
พนมรุ้ง	5 กก.	230		189	186	189 *	169*		
ภูรุ้ง	5 กก.	215							185
ศรีเมือง	5 กก.	250	209						
เอโร่(แดง)	5 กก.	230							171
เอโร่(เงิน)	5 กก.								160
ส.เขมราชู	5 กก.	280		196	195				
บัวทอง (แดง)	5 กก.	220	177	168				187	155
เก็กฮวย	5 กก.	300			217				
บัณฑิตน้อย	5 กก.	230			173				
บิ๊กซี	5 กก.	250					179		
คาร์ฟูร์	5 กก.							159*	
ข้าวหอมมะลิ 5%									
หงษ์ทอง (เขียว)	5 กก.	230	210	176	190		200	192	
ฉลาดชิม	5 กก.	180						155	
เอโร่	5 กก.	240							173
เบญจรงค์	5 กก.	180							
เกษตร	5 กก.	230	185						170

ชนิด	หน่วย	ราคา หน้าถุง	ท็อป	ตั้งหัวเสิง	สหกรณ์กรุงเทพ	เทสโก	บิ๊กซี	คาร์ฟูร์	แมคโคร
ข้าวหอมมะลิ 10%									
สุพรรณหงส์ (แดง)	5 กก.	280	205			170	182		165
เซฟ	5 กก.	210	209						
หงษ์ทอง (ส้ม)	5 กก.	210	205	165*	193		190	179	
เกษร (ม่วง)	5 กก.	200		174			170	167	
# อิมทิพย์ (เขียว)	5 กก.	240	193			180			
# คู่มีค่า	5 กก.	185				158			
ข้าวหอมปทุมธานี 100%									
ฉัตร(ม่วง)	5 กก.	195						179	170
มาบุญครอง	5 กก.	230		189	209	185	187	180	
ดอกบัว	5 กก.	210				169 *		165	
หงษ์ทอง (ส้ม)	5 กก.	240	210	220	214		169	188	
เทสโก้(เทา)	5 กก.	200				175			
ปทุมทิพย์	5 กก.	280					182		
เอโร่	5 กก.	230							180
ข้าวผสม (ข้าวหอมมะลิและข้าวขาว)									
แสนดี (เขียว)	5 กก.	220						157	157
มาบุญครอง (ชมพู)	5 กก.	220		182	203			175	
# ชวานาไทย	5 กก.	250	(250) 180 *						
# สุพรรณหงส์	5 กก.					172			
# ฉัตร (ส้ม)	5 กก.	195	172	176	164	160	160	157	160
# ฉัตรอรุณ(เขียว)	5 กก.	175				155	155	149	150
# ไวกิ่ง(เขียว)	5 กก.	220						164	175
เกษร(เขียวอ่อน)	5 กก.	190		173		166*	170	158	159
TESCO (เขียว)	5 กก.	220				166			
ปิ่นเงิน	5 กก.	300	179				160	182	158
เอโร่	5 กก.	220							173
พระพิรุณ	5 กก.	300					149**		
คาร์ฟูร์ (เขียวเข้ม)	5 กก.							169	
บัวทอง(เขียว)	5 กก.	180	159				139	139	135
บัวทอง(ฟ้า)	5 กก.	200		157			165	149*	145
มิตรภาพ (เขียว)	5 กก.	260		157		167			150
ข้าวหอมมะลิและข้าวมันปู									
ธัญญทิพย์	5 กก.	300	255	223	241				235
ธัญญทิพย์	2 กก.	130	109	89	107				
คอกมะลิ	2 กก.	100	95		85				
ท็อป	2 กก.	95	92						
เบญจรงค์	5 กก.	280							
เนเจอร์ไรซน	1.4 กก.	150	112			104			
ข้าวเหนียว									
ธัญญทิพย์	1 กก.	45	45	44.50					
เทสโก้	5 กก.	180				132 *			
บัวทิพย์	5 กก.	160				119	132		
แสนดี	5 กก.	180						136	127
คาร์ฟูร์	5 กก.							145	
บิ๊กซี	5 กก.	160					129		
เอโร่	5 กก.	180							125
ฉัตร	5 กก.	185					(130)123		119

ชนิด	หน่วย	ราคา หน้าถุง	ท็อป	ตั้งหัวเสง	สหกรณ์กรุงเทพ	เทสโก้	บิกซี	คาร์ฟูร์	แมคโคร
ข้าวกล้องหอมมะลิ 100 %									
คุ่มค่า	5 กก.					159			
เทสโก้	5 กก.	200				173*			
อิมทิพย์	5 กก.	250							185
เอโร	5 กก.	250							179
วิญญูทิพย์	5 กก.	300	255	223	241				235
แสนดี	5 กก.	250							183
TOPS	2 กก.	90	85						
เบญจรงค์	2 กก.	120		80		89	89		
ดอกบัว	2 กก.		90			76			
เนเจอร์โซน	1.4 กก.	150	112			112			
กฟผ	2 กก.	80	75			80			
# เกรทอวาเวสต์	2 กก.	180	123			130			
มาบุญครอง	2 กก.	100	100	99	97	96	92	100	
ไทไท	2 กก.	160	105	129		111			
# ดอกมะลิ	2 กก.	100	95		85				
# หงษ์ทอง	2.5 กก.	120	117	99	99	99	109	107	
เทสโก้	2 กก.	90				85			
ข้าวขาว 100%									
สุพรรณหงษ์	5 กก.						173		
มิตรภาพ	5 กก.	230		141.00			138		
ดอกบัว	5 กก.	190	190			135*		155	
โคโค	5 กก.	180	152						
หงส์ทอง (น้ำเงิน)	5 กก.	230		178*	177		195	175	
เพื่อนไทย	5 กก.								
เกษตร(น้ำเงิน)	5 กก.	180	160 *	161	167		158	156	
เบญจรงค์	5 กก.	220		147			(180)158		135
ทสโก้ (น้ำเงิน)	5 กก.	230				131 *			
ปิ่นเงิน	5 กก.						(180)139	160	129
แสนดี	5 กก.	230	170 *		169	(220) 154	169	179	163
พระพิรุณ	5 กก.	250					(170)145		
ไวกิ่ง	5 กก.	220						149	152
มาบุญครอง (ฟ้า)	5 กก.	220	180	172	167	169	175	169	
มาบุญครอง (น้ำเงิน)	5 กก.	200							165
พนมรุ้ง	5 กก.	210		162	167	165			
เอโร	5 กก.	230							147
บิกซี	5 กก.	230					159		
อิมทิพย์	5 กก.	220	180					129*	
ข้าวขาว 5%									
โคโค	5 กก.	180	152						
เอโร	5 กก.	220							152
แสนดี	5 กก.	220						129	152
บัณฑิตน้อย	5 กก.	170			147				
ช้างคู่โลก	5 กก.	170			147				
ฉัตร(น้ำเงิน)	5 กก.	190			163			157	149
วิญญูรักษ์	5 กก.	160			145				

ชนิด	หน่วย	ราคา หน้าถุง	ที่อป	ตั้งฮั่วเสง	สหกรณ์กรุงเทพ	เทสโก	บิ๊กซี	คาร์ฟูร์	แมคโคร
ข้าวขาว 10%									
คาร์ฟูร์								169	
ชวานาไทย	5 กก.	250	159						129
ปทุมทิพย์	5 กก.	230					168		128
เซฟแพค	5 กก.								145
ท็อปส์	5 กก.	190	190						
ข้าวขาว 25%									
เฟิร์สทไฟรซ์	5 กก.								
ภักตรา	5 กก.	160					155		
ข้าว(อื่น ๆ)									
เซฟแพค (ขข 35%)	5 กก.	180							182
คาร์ฟูร์ (ขข 35 %)	5 กก.							145	
กลีกรไทย (ขข 35%)	5 กก.	220					155		
ค้อมคำ(ขข. 35 %)	5 กก.	150				133			
หงษ์ทอง (ข้าวสังข์หยด)	2 กก.	95	85	75			81	83	

* จัดรายการพิเศษ

กรมการค้าภายใน สำนักส่งเสริมการค้าสินค้าเกษตร โทร 02 5475400

ราคาขายปลีกข้าวสารร้านค้าทั่วไปในตลาดกรุงเทพฯ

ประจำวันที่ 12 พฤศจิกายน 2551

หน่วย : บาท

ชนิด	หน่วย	ราคาหน้าถุง	ราคาจำหน่าย
บรรจุถุง			
-ข้าวหอมมะลิ 100%			
หงษ์ทอง	5 กก.	250	210
-ข้าวขาว 100%			
มาบุญครอง	5 กก.	220	185
ข้าวตวง (ถัง)			
-ข้าวหอมมะลิ			
ส้มโอ	1 กก./15 กก.		34-36/500-530
แสนดี	1 กก./15 กก.		34-35/500-510
สามงู	1 กก./15 กก.		34-35/500-510
แก้วใบโพธิ์	1 กก./15 กก.		30-32/450-480
ดวงใจ	1 กก./15 กก.		33-35/480-520
อื่น ๆ	1 กก./15 กก.		29-30/420-440
-ข้าวขาว 100%			
กำไล	1 กก./15 กก.		28-30/420-440
สาส์น	1 กก./15 กก.		28/410
กึ่งมังกร	1 กก./15 กก.		28-30/420-440
เพชรคู่	1 กก./15 กก.		29/430
นกกนางแอ่น	1 กก./15 กก.		30/440
บัวชมพู	1 กก./15 กก.		28-30/420-440
ตราลูกโลกคู่	1 กก./15 กก.		28-29/410-430
แสนดี	1 กก./15 กก.		29-30/420-440
ไวกิ่ง	1 กก./15 กก.		27-29/390-430
เรืองไทย	1 กก./15 กก.		27-28/390-410
อื่น ๆ	1 กก./15 กก.		27-29/390-420

รายงานการติดตามภาวะตลาดสินค้า ข้าวโพดและถั่วชนิดต่าง ๆ ในกรุงเทพมหานคร

ประจำวันที่ 12 พฤศจิกายน 2551


บาท/ กก.

รายการ	ปี 2550		ปี 2551		การเปลี่ยนแปลง + เพิ่ม - ลด	สถานการณ์
	วันที่ปีก่อน 12 พ.ย. 50	วันที่ก่อน 11 พ.ย. 51	วันที่ 12 พ.ย. 51	วันที่ 12 พ.ย. 51		
ราคาขายส่ง						
ข้าวโพด	8.16-8.25	พยุครับซื้อชั่วคราว 8.15-8.32	พยุครับซื้อชั่วคราว 7.95-8.15			ข้าวโพดและถั่วชนิดต่าง ๆ เกษตรกรต่างเร่งนำผลผลิตออกสู่ตลาดเพิ่มขึ้น เพื่อต้องการเงินหมุนเวียน ขณะที่ ความต้องการใช้ในกิจการลดลง ส่งผลให้ ราคาข้าวโพดอ่อนตัวลงอย่างต่อเนื่อง
ข้าวฟ่าง	-	-	-			
ถั่ว	-	-	-			
ถั่วเขียวผิวมัน	24.00-25.00	26.00-27.00	26.00-27.00			
อย่างดี	19.00-20.00	20.00-21.00	20.00-21.00			
อย่างรอง	18.00-20.00	23.00-24.00	23.00-24.00			
ถั่วดำ						
						ผู้รายงาน วัชร (นางสาวรัชดา เพ็งนรพัฒน์) ผู้ตรวจ..... (นางประจักษ์ กษมาประพฤทธิ์)

ฝ่ายติดตามและประเมินภาวะตลาดสินค้าเกษตร สำนักส่งเสริมการค้าสินค้าเกษตร กรมการค้าภายใน โทร. 0 2547 5400

รายงานการติดตามภาวะและราคา "วัตถุดิบอาหารสัตว์" ในตลาดกรุงเทพมหานคร
ประจำวันที่ 12 พฤศจิกายน 2551

Agri.35.FRM.BK.FS.BM.BK.MkL


รายการสินค้า	หน่วย	ปีก่อน วันที่ 12 พ.ย. 50	ปี (2551)		+ เพิ่ม - ลด	สถานการณ์
			วันก่อน 10 พ.ย. 51	วันนี้ 12 พ.ย. 51		
ปลาป่น						
เกรดกึ่ง	กก.	27.00	25.30	25.30		ภาคใต้เหลือ ราคาลดลงตามราคาในตลาดต่างประเทศ ที่ปรับตัวลดลงอย่างต่อเนื่อง ประกอบกับความต้องการใช้ ภายในประเทศชะลอลงตัว โรงงานอาหารผู้ผลิตอาหารสัตว์มีสต็อก เพียงพอแล้ว
โปรตีนร้อยละ 60 ขึ้นไป กลิ่นเบอร์ 1	กก.	26.30	24.90	24.90		
โปรตีนร้อยละ 60 ลงมา กลิ่นเบอร์ 1	กก.	25.60	24.20	24.20		
โปรตีนร้อยละ 60 ขึ้นไป กลิ่นเบอร์ 2	กก.	23.70	24.80	24.80		
โปรตีนร้อยละ 60 ลงมา กลิ่นเบอร์ 2	กก.	22.80	23.90	23.90		
โปรตีนร้อยละ 60 ขึ้นไป กลิ่นเบอร์ 3	กก.	22.70	24.30	24.30		
โปรตีนร้อยละ 60 ลงมา กลิ่นเบอร์ 3	กก.	21.80	23.40	23.40		
หัวปลา โปรตีนร้อยละ 45 ขึ้นไป	กก.	22.90	23.10	23.10		
ปลาขาว โปรตีนร้อยละ 60	กก.	21.00	21.00	21.00		
กากถั่วเหลือง						
นำเข้า โปรตีนร้อยละ 42-45	กก.	14.40 - 14.50	14.30 - 14.50	13.80 - 14.00	-0.50	ผู้รายงาน <i>อรุณี อนุพงษ์</i> (นางวาราศรี บุญสนอง)  ผู้ตรวจ (นางอมราพร อินทร์แมน)
นำเข้า โปรตีนร้อยละ 46-48	กก.	15.00 - 15.20	14.70 - 14.80	14.20 - 14.30	-0.50	
ผลิตในประเทศ (เมล็ดนำเข้า)	กก.	15.35 - 15.50	14.90 - 15.00	14.70 - 14.80	-0.20	
ผลิตในประเทศ (เมล็ดในประเทศ)	กก.	-	15.30 - 15.50	15.10 - 15.30	-0.20	
เมล็ดถั่วเหลือง						
เกรดสกัดน้ำมัน	กก.	16.50 - 17.00	15.00 - 16.00	15.00 - 16.00		
(สกัดน้ำมันความชื้นไม่เกิน 13%)						

รายงานการติดตามภาวะตลาด "ปาล์มน้ำมัน และน้ำมันปาล์ม" ในกรุงเทพมหานคร

f: ราคาปาล์มสด้า ประจำวันที่ 12 พฤศจิกายน 2551

รายการ	หน่วย	ราคาขายส่ง			+ เพิ่มขึ้น - ลดลง	ภาวะการค้า
		ราคาวันที่ปีก่อน	ราคาวันก่อน	ราคาวันนี้		
		12 พ.ย. 50	11 พ.ย. 51	12 พ.ย. 51		
ผลปาล์มทะเลลาย (ราคาโรงสกัดรับซื้อ)						
คุณภาพ เบอร์หนึ่งต้นน้ำมัน (คละ)	บาท/กก.	4.50 - 5.10	2.50 - 3.00	2.50 - 3.15	+0.15	ผลปาล์มทะเลลาย
- จ.กระบี่	บาท/กก.	4.90 - 5.10	2.80 - 2.90	2.80 - 3.15	+0.25	ราคาสูงขึ้น เนื่องจากปริมาณผลผลิตปาล์มลดน้อยลง
- จ.สุราษฎร์ธานี	บาท/กก.	4.80 - 5.00	2.50 - 2.90	2.50 - 2.90		อีกทั้งมีฝนตกต่อเนื่อง โรงสกัดจึงมีการแข่งขันกันรับซื้อและ
- จ.ชุมพร	บาท/กก.	4.70 - 4.90	2.50 - 3.00	2.65 - 3.00	+0.15	ให้ราคาปรับซื้อสูงขึ้นตามความต้องการ
- จ.ตรัง	บาท/กก.	4.95 - 5.10	2.70 - 2.90	2.80 - 3.00	+0.10	
- จ.สตูล	บาท/กก.	4.50 - 4.70	2.50 - 2.60	2.50 - 2.60		
คุณภาพ เบอร์หนึ่งต้นน้ำมัน (15%)	บาท/กก.	4.32 - 4.90	2.29 - 2.70	2.29 - 2.80	+0.10	น้ำมันปาล์มดิบ
- จ.กระบี่	บาท/กก.	4.60	2.50	2.50		ราคาสูงขึ้น นอกจากผลปาล์มจะมีราคาสูงขึ้นต่อเนื่อง
- จ.สุราษฎร์ธานี	บาท/กก.	4.32	2.29	2.29		ขณะที่ภาวะตลาดน้ำมันปาล์มดิบเริ่มกระเตื้องขึ้น ส่งผลให้
- จ.ชุมพร	บาท/กก.	4.40	2.50	2.60	+0.10	โรงสกัดปรับราคาจำหน่ายสูงขึ้น เพื่อให้สอดคล้องกับภาวะ
- จ.ตรัง	บาท/กก.	4.90	2.70	2.80	+0.10	ตลาด ซึ่งมีการซื้อขายคล่องตัวขึ้น จากโรงกลั่นมีคำสั่งซื้อใน
- จ.สตูล	บาท/กก.	4.50	2.50	2.50		ช่วงนี้ด้วยเกรงว่าจะปรับราคาจะปรับตัวสูงขึ้นอีก
คุณภาพ เบอร์หนึ่งต้นน้ำมัน (17%)	บาท/กก.	4.70 - 5.10	2.60 - 3.00	2.60 - 3.15	+0.15	อย่างไรก็ตาม ได้ส่งผลให้ราคาน้ำมันปาล์มบริสุทธิ์และ
- จ.กระบี่	บาท/กก.	5.10	2.90	3.15	+0.25	น้ำมันปาล์มสำเร็จรูปปรับตัวสูงขึ้นอีก
- จ.สุราษฎร์ธานี	บาท/กก.	5.00	2.90	2.90		
- จ.ชุมพร	บาท/กก.	4.90	3.00	3.00		
- จ.ตรัง	บาท/กก.	5.10	2.90	3.00	+0.10	
- จ.สตูล	บาท/กก.	4.70	2.60	2.60		
ผลปาล์มร่วง จ.ชุมพร	บาท/กก.	6.20 - 6.70	4.30 - 4.70	4.30 - 4.70		
น้ำมันปาล์มดิบ (ราคาซื้อขายทั่วไปส่งมอบถึงผู้ซื้อ)						
-เกรด A (น้ำมันจากเปลือก)	บาท/กก.	29.75 - 30.00	18.25 - 18.75	18.75 - 19.00	+0.25ถึง0.50	
-เกรด B (น้ำมันรวม)	บาท/กก.	28.75 - 29.00	17.25 - 17.75	17.75 - 18.00	+0.25ถึง0.50	
น้ำมันเมล็ดใหม่ปาล์มดิบ	บาท/กก.	31.50 - 32.25	21.00 - 21.50	21.00 - 21.50		

รายการ	หน่วย	ราคาขายส่ง				+ เพิ่มขึ้น - ลดลง	ภาวะการค้า
		ราคาวันปีก่อน	ราคาวันก่อน	ราคาวันนี้			
		12 พ.ย. 50	11 พ.ย. 51	12 พ.ย. 51			
น้ำมันปาล์มบริสุทธิ์ * (ราคาซื้อขายทั่วไปส่งมอบถึงผู้ซื้อ)							
- โอเลอิน	บาท/กก.	35.25	26.65 - 27.03	27.03 - 27.40	+0.37 ถึง 0.38		
- สเตอริน	บาท/กก.	28.25 - 28.50	14.00 - 15.00	14.00 - 15.00			
น้ำมันปาล์มสำเร็จรูป (ราคารวม VAT)							
- ราคาขายส่ง (โรงกลั่นส่งมอบถึงยี่บัว)							
- ชนิดบรรจุปีบ 12.50 กก.	บาท/กก.	42.00	32.80 - 33.20	33.20 - 33.60	+0.40		
- ตรามรกต	บาท/ปีบ	525	410	415	+5		
- ตราหยก	บาท/ปีบ	525	415	415			
- ตราโอลีน	บาท/ปีบ	525	415	415			
- ตราเกสร	บาท/ปีบ	525	410	420	+10		
- ชนิดบรรจุขวด 1 ลิตร (12 ขวด/หีบ)	บาท/ขวด	39.17 - 40.00	29.16 - 32.50	30.00 - 33.33	+0.83ถึง0.84		
- ตรามรกต	บาท/หีบ	480	390	400	+10		
- ตราหยก	บาท/หีบ	475	390	390			
- ตราโอลีน	บาท/หีบ	480	390	390			
- ตราเกสร	บาท/หีบ	470	350	360	+10		
- ราคาขายปลีก ในตลาดกรุงเทพฯ							
- ชนิดบรรจุปีบ	บาท/กก.	44 - 45	32 - 35	32 - 35			
- ชนิดบรรจุขวด 1 ลิตร	บาท/ขวด	38 - 42	32 - 38	32 - 38			
ตลาดมาเลเซีย							
- น้ำมันปาล์มดิบ (Crude Palm Oil)	ริงกิต/ตัน	(9 พ.ย.50) 2,976.25	(10 พ.ย.51) 1,632.50	(11 พ.ย.51) 1,590.00			อัตราแลกเปลี่ยน US\$ = 34.9330 บาท (อัตรากลาง) 1 ริงกิต = 9.7682 บาท (อัตรากลาง) (11 พ.ย.51)
"	บาท/กก.	30.39	16.10	15.53	-0.57		
- น้ำมันบริสุทธิ์ (RBD Palm Olein)	USD/ตัน	955.00	545.00	527.50			
"	บาท/กก.	32.39	19.05	18.43	-0.62		
- สเตียร์นบริสุทธิ์ (RBD Stearin)	USD/ตัน	895.00	390.00	372.50			
"	บาท/กก.	30.36	13.63	13.01	-0.62		


 (นาง อมราพร อินทร์แมน)
 ผู้รายงาน


หมายเหตุ : * น้ำมันปาล์มบริสุทธิ์เป็นราคาไม่รวม VAT

รายงานการติดตามภาวะและราคา "สุกร" ในตลาดกุ่มเทพมหานคร

วันที่ 12 พฤศจิกายน 2551

หน่วย : บาท/ตัว/กก.

รายการ	ราคาขายส่ง		ราคาขายปลีก		+เพิ่ม -ลดลง	ภาวะการค้า
	ราคาก่อน	ราคาวันนี้	ราคาก่อน	ราคาวันนี้		
	12 พ.ย. 50	12 พ.ย. 51	7 พ.ย. 51	12 พ.ย. 51		
สุกร						
ลูกสุกร ทัวไป (ชน. 12 กก./ตัว)	1,100	1,200				<p>วันพระนี้ (12 พ.ย.51) สุกรมีชีวิต ปรึบราคา ลดลงอีก กก.ละ 1.00 บาท จากเดิม กก.ละ 53 - 54 บาท เหลือ กก.ละ 52 - 53 บาท ทั้งนี้เนื่องจากภาวะตลาดยังไม่กระเตื้องขึ้น อีกทั้งปริมาณสุกรมีออกสู่ตลาดอย่างต่อเนื่อง ผู้เลี้ยงสุกรบางส่วนระบายสุกรออกสู่ตลาด ด้วยเกรงว่าจากนี้ต่อไปเข้าสู่ฤดูหนาว สุกรจะโตเร็วกว่าปกติ ขณะที่โรงฆ่าและผู้ค้าส่งสุกรชำแหละ (หมูเชีก) ยังคงมีความต้องการสุกรมีชีวิตอย่างสม่ำเสมอ จึงปรับราคาปรับซ้อลดลง เพื่อให้สอดคล้องกับภาวะตลาด</p> <p>ได้ข่าวว่าภาวะตลาดภาคเหนือติดคัก ด้วยการท่องเที่ยวที่กระเตื้องขึ้นในช่วงฤดูหนาว ส่วนภาคใต้มีฝนตกชุก ภาวะตลาดจะลดตัว ระบุปรับราคา อ่อนตัวลง อยู่ที่ประมาณ กก.ละ 55 - 56 บาท</p>
ลูกสุกร ซี.พี. (ชน. 16 กก./ตัว)	1,300	1,400				
สุกรมีชีวิต ทัวไป	45.00 - 46.00	51.00 - 52.00				
สุกรมีชีวิต ฟาร์ม	46.00 - 47.00	53.00 - 54.00				
สุกรชำแหละ ทัวไป	55.00 - 56.00	62.00 - 63.00				
สุกรชำแหละ ฟาร์ม	56.00 - 57.00	63.00 - 64.00				
สุกรชำแหละ เนื้อสัน - สันไหม	88 - 90	100 - 101				
- สันนอก	84 - 86	90 - 92				
เนื้อแดง - ตะโพก	80 - 81	87 - 88				
- ไหล่	75 - 76	80 - 81				
เนื้อสามชั้น	75 - 83	87 - 102				
มันแข็ง	34 - 36	43 - 46				
เศษมัน	20 - 23	31 - 32				
มันปลิว	15 - 18	22 - 24				


 (นางอมราพร อินทร์เมฆ)

F. สุกรสีเหลือง

รายงานการติดตามภาวะและราคา "สัตว์น้ำ" ในตลาดกรุงเทพมหานคร
ประจำวันที่ 12 พฤศจิกายน 2551

บาท : ก.ก.

รายการ	ราคาขายส่ง			+ เพิ่ม - ลดลง	ราคาขายปลีกตลาด กทม.			+ เพิ่ม - ลดลง	ภาวะการค้า
	ปีก่อน 12 พ.ย. 50	วันก่อน 11 พ.ย. 51	วันนี้ 12 พ.ย. 51		ปีก่อน 12 พ.ย. 50	วันก่อน 11 พ.ย. 51	วันนี้ 12 พ.ย. 51		
กุ้งขาว - (40 ตัว/กก.) - (50 ตัว/กก.) - (60 ตัว/กก.) - (70 ตัว/กก.) - (80 ตัว/กก.)	ตลาดกลางสมุทรสาคร							สัตว์น้ำ ราคาขายส่งสัตว์น้ำขององค์การ สะพานปลามีเปลี่ยนแปลงตามปริมาณ และ คุณภาพของสินค้าที่ส่งเข้าตลาด	
	140	120	120	180 - 190	160 - 170	160 - 170			
	130	110	110	150 - 160	140 - 150	140 - 150			
	120	100	100	130 - 140	130 - 140	130 - 140			
	110	95	90	120 - 130	120 - 130	120 - 130			
กุ้งก้ามกราม (กลาง) - (บ่อเลี้ยงไทย 15-16 ตัว/กก.) ปลาหมึกกล้วยคละ ปลาหมึกกระดองคละ หอยแครงคละ หอยลายคละ หอยแมลงภู่คละ ปลาทูต (9-12 ตัว/กก.) ปลาช่อน ปลาดุก (บิกอูย) ปลานิล	องค์การสะพานปลา								
	95	90	90	110 - 120	110 - 120	110 - 120			
	205 - 245	150 - 170	150 - 170	260 - 300	240 - 260	240 - 260			
	75 - 85	80 - 95	80 - 95	110 - 120	120 - 130	120 - 130			
	85 - 95	90 - 110	90 - 110	110 - 120	120 - 130	120 - 130			
	26 - 35	28 - 30	20 - 30	40 - 55	40 - 50	40 - 50			
	45 - 60	30 - 50	25 - 50	70 - 80	50 - 70	50 - 70			
	20 - 26	20 - 28	20 - 28	30 - 35	30 - 35	30 - 35			
	42 - 50	40 - 55	40 - 55	70 - 80	50 - 70	50 - 70			
	85 - 100	90 - 100	90 - 100	100 - 120	120 - 130	120 - 130			
25 - 35	30 - 35	30 - 35	45 - 50	45 - 50	45 - 50				
30 - 35	35 - 45	38 - 48	40 - 55	50 - 55	50 - 55				

ผู้รายงาน...

(นางจริย สมชีพ)

ผู้ตรวจ...
(นางอมรพร อินทร์แมน)

สำนักส่งเสริมการค้าสินค้าเกษตร ฝ่ายติดตามและประเมินภาวะตลาดสินค้าเกษตร 02.5475400

รายงานการติดตามภาวะตลาด ยางพารา

ประจำวันที่ 12 พฤศจิกายน 2551

รายการ	หน่วย	วันนี้ก่อน	ราคาวันนี้		+ เพิ่มขึ้น - ลดลง	ภาวะการค้า
			ราคาวันก่อน	ราคาวันนี้		
ยางแผ่นดิบชั้น 3	บาท	12 พ.ย. 50	11 พ.ย. 51	12 พ.ย. 51		
ราคาเกษตรกรขายได้						
- จ.สุราษฎร์ธานี	กก.	78.70	56.00	56.00		ยางพารา ราคาเคลื่อนไหวตามความต้องการของตลาด
- จ.สงขลา	กก.	79.45	56.30	58.85	+2.55	ขณะที่ปริมาณยางออกสู่ตลาดน้อย เนื่องจากยังมีฝนตกชุก
- นครศรีธรรมราช	กก.	79.20	56.05	54.90	-1.15	
ราคาตลาดกลาง						
- จ.สุราษฎร์ธานี	กก.	80.08	58.48	58.50	+0.02	
- จ.สงขลา	กก.	80.88	58.50	58.00	-0.50	
- นครศรีธรรมราช	กก.	80.59	58.69	58.69		
ยางแผ่นรมควันชั้น 3						
ราคา FOB ชั้น 3 กลุ่มพพ	กก.	87.75	65.00	65.00		

ผู้รายงาน.....



(นางสาวพลิกา สุวรรณลักษณ์)

รายงานการติดตามภาวะตลาดสินค้าในกรุงเทพมหานคร
ประจำวันที่ 12 พฤศจิกายน 2551 เวลา 9.00 - 12.00 น.

หน่วย : บาท/กก.

ลำดับ ที่	รายการ	ราคาขายส่ง (ตลาดปากคลอง)						ราคาขายปลีก (ตลาดหัวไป)						เปลี่ยนแปลง +เพิ่ม -ลด	สถานภาพ
		คณะ			เปลี่ยนแปลง			คณะ			เปลี่ยนแปลง				
		วัน ก่อน	วัน นี้	วัน ก่อน	วัน นี้	วัน ก่อน	วัน นี้	วัน ก่อน	วัน นี้	วัน ก่อน	วัน นี้	วัน ก่อน	วัน นี้		
		12 พ.ย.51	11 พ.ย.51	12 พ.ย.51	12 พ.ย.51	11 พ.ย.51	12 พ.ย.51	12 พ.ย.51	11 พ.ย.51	12 พ.ย.51	12 พ.ย.51	11 พ.ย.51	12 พ.ย.51		
1	ผักคะห่ำ	10-12	25-30	28-32	+2ถึง3	15-20	30-32	32-35	+2ถึง3	25-30	35-40	38-40	+3	ผักคะห่ำ ผักบั้งจีน และผักกาดหอม ราคาปรับตัวสูงขึ้นอย่างต่อเนื่อง จากช่วงที่ผ่านมา มีฝนตกหนักในหลายพื้นที่ ซึ่งเป็นแหล่งเพาะปลูกผัก ส่งผลให้ช่วงการเพาะปลูกได้รับความเสียหาย และในช่วงนี้ สภาพอากาศที่เย็นลง ทำให้การ เจริญเติบโตหยุดชะงัก เป็นผลให้ปริมาณผลผลิต มีออกสู่ตลาดน้อย ส่วนบั้งจีน เนื่องจากเกษตรกรเร่งเก็บเกี่ยว เพื่อให้ทันต่อราคาที่อยู่ในเกณฑ์สูง ผลผลิตส่วนใหญ่ มีคุณภาพปานกลาง ราคาจึงปรับตัวลดลง	
2	ผักบั้งจีน	15-18	22-25	25-28	+3	10-12	28-30	30-32	+2	15-18	32-35	35-40	+3ถึง5		
3	ผักกวางตุ้ง	6-8	20-25	20-25	+5	12-15	25-28	25-28		20-25	30-35	30-35	+5		
4	ผักกาดหอม	6-10	65-70	70-75		10-15	70-75	75-80		20-25	80-85	85-90			
5	ผักกาดขาวปลี	8-12	15-18	15-18		18-20	20-25	20-25		22-25	28-30	28-30			
6	กะหล่ำปลี	5-8	15-18	15-18		12-14	22-25	22-25		28-32	28-32	28-32			
7	ผักชี*	20-30	140-160	140-160		3-4	15-16	15-16		5-6	17-18	17-18			
8	ต้นหอม*	20-25	65-75	65-75		4-5	8-9	8-9		6-7	10-11	10-11			
9	ชีนฉ่าย*	10-15	150-170	120-140	-30	2-3	18-19	15-16		4-5	20-21	17-18	-3		
1	มะระจีน	18-25	25-30	25-30		22-25	30-35	30-35		28-30	38-40	38-40			
2	มะเขือเทศสีดา	10-12	25-28	25-28		15-20	30-32	30-32		25-30	35-40	35-40			
3	มะเขือเทศผลใหญ่	8-10	16-20	16-20		15-18	20-22	20-22		20-25	25-30	25-30			
4	มะเขือเจ้าพระยา	18-25	22-25	22-25		20-25	28-30	28-30		40-45	35-40	35-40			
5	ถั่วฝักยาว	30-35	20-25	20-25		35-40	28-30	28-30		20-25	25-28	25-28			
6	แตงกวา	10-15	15-20	15-20		15-18	20-22	20-22		15-20	18-20	18-20			
7	พริกเขียว	5-8	10-12	10-12		10-14	14-16	14-16		40-45	48-50	48-50			
8	พริกสดสีฟ้า*	25-30	40-45	40-45		4-5	5-6	5-6		20-25	32-35	32-35			
9	พริกขี้หนู (จินดา)*	28-30	45-50	45-50		4-5	5-6	5-6		20-25	32-35	32-35			
10	มะนาวแม่เฒ่า (เบอร์ 1-2)/ผล	1.30-1.70	1.20-1.50	1.20-1.50		1.75-2.00	1.75-2.00	1.75-2.00		1.00-1.50	1.00-1.50	1.00-1.50			
	(เบอร์ 3-4)/ผล	0.70-1.00	0.70-1.00	0.70-1.00		1.00-1.50	1.00-1.50	1.00-1.50		40-45	48-50	48-50			
1	กะหล่ำดอก	15-22	35-40	35-40		30-35	40-45	40-45		20-25	32-35	32-35		(ผู้รายงาน) (นางสาวมลิลา สุวรรณลักษณ์)	
2	หัวผักกาด	10-14	20-24	20-24		15-18	28-30	28-30		58-60	68-70	68-70			
1	ผักกะเจต** (1 ก้า)	16-20	16-20	16-20		20-25	20-25	20-25		68-70	68-70	68-70			
2	ผักบั้งไทย** (10 ก้า)	50-55	60-70	60-70		6-7	8-9	8-9							
1	หน่อไม้ฝรั่ง	45-50	50-60	50-60		50-55	60-65	60-65							
2	ข้าวโพดฝักอ่อน	26-28	26-30	26-30		30-32	30-35	30-35							

หมายเหตุ * ราคาขายปลีก หน่วย : บาท/ขีด

**ราคาขายปลีก หน่วย : บาท/ก้า