

ภาวะตลาดสินค้าข้าว ประจำวันที่ 11 กรกฎาคม 2551

ชนิด	สัปดาห์ก่อน ต่ำ-สูง	วันนี้อยู่ก่อน 11 ก.ค. 51	วันก่อน 10 ก.ค. 51	วันนี้ 11 ก.ค. 51	เปรียบเทียบ วันนี้/วันก่อน
------	------------------------	------------------------------	-----------------------	----------------------	-------------------------------

ข้าวเปลือกเจ้านาปรัง ความชื้นไม่เกิน 15 % ปี 2551

(ราคารับจำนำข้าวเปลือกเจ้า 100 % 14,000 บาท , 5% 13,800 บาท, 10% 13,600 บาท, 15% 13,400 บาท)

จังหวัดนครสวรรค์	12.00-12.50	6.20-6.30	12.00-12.50		
จังหวัดพิษณุโลก	12.00-13.00	6.00-6.30	12.00-13.00	12.00-13.00	
จังหวัดสุพรรณบุรี	12.60-13.80	6.40-6.50	12.60-12.70	12.60-12.70	
จังหวัดปทุมธานี	11.00-12.00	6.30-6.40	11.50-12.00	11.50-12.00	

ข้าวเปลือกหอมมะลิ ปี 2550/51 (ราคารับจำนำ ปี 2550/51 9,000 - 9300 บาท/ตัน สีได้ต้นข้าว 36-42 กรัม)

(สีได้ต้นข้าว 36 กรัม)

จังหวัดอุดรธานี	14.40-14.80	9.00-9.20	14.40-14.80	14.40-14.80	
จังหวัดสุรินทร์	15.00-15.10	8.90-9.00	15.00-15.10	15.00-15.10	

ข้าวเปลือกหอมจังหวัด ปี 2550/51 (ราคารับจำนำ ปี 2550/51 7,500-7,800 บาท/ตัน สีได้ต้นข้าว 34-40 กรัม)

จังหวัด	12.00-13.00		12.00-12.00	12.00-12.00	
---------	-------------	--	-------------	-------------	--

ข้าวเปลือกหอมปทุมธานีนาปรัง ความชื้นไม่เกิน 15 % ปี 2551

(การรับจำนำที่ 42 กรัม 14,000 บาท)

จังหวัดสุพรรณบุรี	12.60-12.70	6.60-6.80	12.60-12.70	12.60-12.70	
-------------------	-------------	-----------	-------------	-------------	--

ข้าวเปลือกเหนียวเมล็ดยาวนาปี ปี 2550/51 (ราคารับจำนำ ปี 2550/51 8,100 บาท/ตัน)

จังหวัดอุดรธานี	8.80-9.00	12.60-12.80	8.50-8.80	8.50-8.80	
-----------------	-----------	-------------	-----------	-----------	--

ข้าวสาร

ข้าวขาว 100% ชั้น 2 (ใหม่)	20.00-22.00	10.65-10.70	21.50-21.60	21.50-21.60	
ข้าวขาว 5% (ใหม่)	19.50-21.00	10.30-10.35	20.50-20.60	21.00-21.10	+ 0.50
ปลายข้าว เอ.วัน .เลิศ (ใหม่)	14.00-16.50	8.25-8.30	15.40-15.50	15.40-15.50	
ข้าวเหนียว 100%	20.50-23.10	10.75-10.80	23.00-23.10	23.00-23.10	
ปลายข้าวเหนียว เอ.วัน	10.00-10.05	7.55-7.60	10.00-10.05	10.00-10.05	
ข้าวหอมมะลิ 100% ชั้น 2	27.10-27.20	17.40-17.60	26.70-26.80	26.70-26.80	
ปลายข้าวหอมมะลิ	17.00-18.00	9.90-9.95	17.00-17.10	17.00-17.10	
ข้าวหอมจังหวัด	25.00-26.10	16.80-17.00	24.40-24.50	24.40-24.50	
ข้าวหอมปทุมธานี	23.00-24.00	12.70-12.90	23.40-23.50	23.40-23.50	
ปลายข้าวหอมปทุมธานี	15.90-17.50	9.10-9.15	16.40-16.50	16.40-16.50	
◉เหนียว 10% เมล็ดยาว	15.45-15.60	21.20-21.40	14.90-15.00	14.90-15.00	
ปลายข้าวเหนียว เอ.วัน	12.20-12.55	15.30-15.50	12.20-12.30	12.20-12.30	
รำข้าวขาว	8.50-8.55	6.00-6.10	8.50-8.55	8.50-8.55	

ข้าวสารขายปลีก

ข้าวหอมมะลิ	34.66-39.33	24.66-25.33	34.66-39.33	34.66-39.33	
ข้าวขาว 100%	31.33-33.33	16.00-17.33	31.33-33.33	31.33-33.33	
ข้าวเหนียว 10% เมล็ดยาว	17.33-18.00	21.33-22.00	17.33-18.00	17.33-18.00	

สถานการณ์ทั่วไป

- ข้าวเปลือก โรงสีส่วนใหญ่ชะลอการซื้อขาย เนื่องจากความต้องการของตลาดปลายทางลดลง ส่วนราคายังเคลื่อนไหวอยู่ในเกณฑ์ดี

- ปริมาณข้าวเปลือก ปริมาณซื้อขาย ณ ท่าข้าวลาดยาวจังหวัดนครสวรรค์และตลาดกลางสินค้าเกษตร จังหวัดพิษณุโลก เมื่อวันที่ 10 กรกฎาคม 2551 มีปริมาณ 204 และ 48 เมตริกตัน ตามลำดับ

- ข้าวสาร ราคาข้าวขาวปรับตัวสูงขึ้น เนื่องจากผลผลิตออกสู่ตลาดมีปริมาณน้อย ขณะที่ผู้ส่งออกยังมีภาระต้องส่งมอบข้าวให้กับผู้ซื้อต่างประเทศ จึงแข่งกันรับซื้อในราคาที่สูงขึ้น

ข้าวเปลือกภูมิภาค
ประจำวันที่ 7 - 11 กรกฎาคม 2551

ชนิด	สัปดาห์ก่อน ต่ำ-สูง	จันทร์	อังคาร	พุธ	พฤหัสบดี	ศุกร์	สัปดาห์นี้ ต่ำ-สูง
------	------------------------	--------	--------	-----	----------	-------	-----------------------

บาท/1000กก.

ข้าวเปลือกเจ้านาปรัง ความชื้นไม่เกิน 15 % ปี 2551

(ราคารับจำหน่ายข้าวเปลือกเจ้า100% 14,000บาท, 5% 13,800 บาท, 10% 13,600 บาท, 15% 13,400 บาท)

จังหวัดนครสวรรค์	12000-12500	12000-12500	12000-12500	12000-12500	12000-12500	12000-12500	12000-12500
จังหวัดพิษณุโลก	12000-13000	12000-13000	12000-13000	12000-13000	12000-13000	12000-13000	12000-13000
จังหวัดสุพรรณบุรี	12600-12700	12600-12700	12600-12700	12600-12700	12600-12700	12600-12700	12600-12700
จังหวัดปทุมธานี	11000-12000	11500-12000	11500-12000	11500-12000	11500-12000	11500-12000	11500-12000

ข้าวเปลือกหอมมะลิ ปี 2550/51 (สีได้ต้นข้าว 36-42 กรัม)

(สีได้ต้นข้าว 36 กรัม)

จังหวัดอุดรธานี	14400-14800	14400-14800	14400-14800	14400-14800	14400-14800	14400-14800	14400-14800
จังหวัดสุรินทร์	15000-15100	15000-15100	15000-15100	15000-15100	15000-15100	15000-15100	15000-15100

ข้าวเปลือกหอมจังหวัด ปี 2550/51 (สีได้ต้นข้าว 34-40 กรัม)

(สีได้ต้นข้าว 40 กรัม)

จังหวัดแพร่	12000-13000	12000-12000	12000-12000	12000-12000	12000-12000	12000-12000	12000-12000
-------------	-------------	-------------	-------------	-------------	-------------	-------------	-------------

ข้าวเปลือกหอมปทุมธานีนาปรัง ความชื้นไม่เกิน 15 % ปี 2551

(ราคารับจำหน่ายที่ 42 กรัม 14,000 บาท)

จังหวัดสุพรรณบุรี	12600-12700	12600-12700	12600-12700	12600-12700	12600-12700	12600-12700	12600-12700
-------------------	-------------	-------------	-------------	-------------	-------------	-------------	-------------

ข้าวเปลือกเหนียวเมล็ดยาวนาปี ปี 2550/51

จังหวัดอุดรธานี	9000-9500	8500-8800	8500-8800	8500-8800	8500-8800	8500-8800	8500-8800
-----------------	-----------	-----------	-----------	-----------	-----------	-----------	-----------

กรมการค้าภายใน

สำนักส่งเสริมการค้าสินค้าเกษตร

โทร. 0 2547 5400

ราคาขายส่งข้าว ผลิตภัณฑ์ และกระสอบป่าน

ในตลาดกรุงเทพมหานคร

ประจำวันที่ 7-11 กรกฎาคม 2551

ชนิด	สัปดาห์ก่อน ต่ำ-สูง	จันทร์	อังคาร	พุธ	พฤหัสบดี	ศุกร์	สัปดาห์นี้ ต่ำ-สูง
ขายส่งทั่วไป ความชื้นไม่เกิน 14% เป็นราคาตามตัวอย่างที่ผู้ส่งออกหรือผู้ค้าส่งรับซื้อจากโรงสีหรือซื้อผ่านนายหน้า (หญิง) ที่ผู้ส่งออกรับซื้อด้วยเงินสด ไม่รวมกระสอบ (คำนวณราคาซื้อรวมกระสอบป่านชนิดบรรจุ 100 กก. หักด้วยราคากระสอบป่านใช้แล้วหนึ่งครั้ง) ส่งหน้าโรงเก็บข้าวของผู้ซื้อ							
							บาท/100 กก.
ข้าวขาว 100% ชั้น 1	2550-2555	2550-2555	2550-2555	2550-2555	2550-2555	2550-2555	2550-2555
ข้าวใหม่	-	-	-	-	-	-	-
ข้าวขาว 100% ชั้น 2	2400-2405	2400-2405	2400-2405	2400-2405	2400-2405	2400-2405	2400-2405
ข้าวใหม่	2000-2200	2140-2150	2100-2110	2150-2160	2150-2160	2150-2160	2100-2160
ข้าวขาว 100% ชั้น 3	2390-2395	2390-2395	2390-2395	2390-2395	2390-2395	2390-2395	2390-2395
ข้าวใหม่	1990-2180	2120-2130	2080-2090	2130-2140	2130-2140	2130-2140	2080-2140
ข้าวขาว 5%	2350-2355	2350-2355	2350-2355	2350-2355	2350-2355	2350-2355	2350-2355
ข้าวใหม่	1950-2100	2040-2050	2000-2010	2050-2060	2050-2060	2100-2110	2000-2110
ข้าวขาว 10%	2345-2350	2345-2350	2345-2350	2345-2350	2345-2350	2345-2350	2345-2350
ข้าวใหม่	1925-2080	2020-2030	1980-1990	2030-2040	2030-2040	2080-2090	1980-2090
ข้าวขาว 15%	-	-	-	-	-	-	-
ข้าวใหม่	1910-2060	2000-2010	1960-1970	2010-2020	2010-2020	2060-2070	1960-2070
ข้าวขาว 25%	-	-	-	-	-	-	-
ข้าวใหม่	1895-2040	1980-1990	1940-1950	1990-2000	1990-2000	2040-2050	1940-2050
ปลายข้าวขาว เอ.วัน.เลิศ	1400-1650	1540-1550	1540-1550	1540-1550	1540-1550	1540-1550	1540-1550
ข้าวใหม่	1400-1650	1540-1550	1540-1550	1540-1550	1540-1550	1540-1550	1540-1550
ปลายข้าวขาว เอ.วัน.พิเศษ	1390-1630	1510-1520	1510-1520	1510-1520	1510-1520	1510-1520	1510-1520
ข้าวใหม่	1390-1630	1510-1520	1510-1520	1510-1520	1510-1520	1510-1520	1510-1520
ปลายข้าวขาว ซี.วัน*	1020-1030	1020-1030	1020-1030	1020-1030	1020-1030	1020-1030	1020-1030
ข้าวเหนียว กข. 6	1695-1700	1640-1650	1640-1650	1640-1650	1640-1650	1640-1650	1640-1650
ข้าวใหม่	-	-	-	-	-	-	-
ข้าวเหนียว 10% เมล็ดยาว	1545-1550	1490-1500	1490-1500	1490-1500	1490-1500	1490-1500	1490-1500
ข้าวใหม่	-	-	-	-	-	-	-
ข้าวเหนียว 10% เมล็ดสั้น	1445-1450	1390-1400	1390-1400	1390-1400	1390-1400	1390-1400	1390-1400
ข้าวใหม่	-	-	-	-	-	-	-
ปลายข้าวเหนียว เอ.วัน	1220-1255	1220-1230	1220-1230	1220-1230	1220-1230	1220-1230	1220-1230
ข้าวใหม่	-	-	-	-	-	-	-
ข้าวหึ่ง 100%	2050-2310	2250-2260	2300-2310	2300-2310	2300-2310	2300-2310	2250-2310
ข้าวหึ่ง 5%	1950-2210	2150-2160	2200-2210	2200-2210	2200-2210	2200-2210	2150-2210
ปลายข้าวหึ่ง เอ.วัน	1000-1005	1000-1005	1000-1005	1000-1005	1000-1005	1000-1005	1000-1005
ข้าวหอมมะลิ							
100% ชั้น 1	2810-2820	2740-2750	2740-2750	2740-2750	2740-2750	2740-2750	2740-2750
ข้าวใหม่	-	-	-	-	-	-	-
100% ชั้น 2	2710-2720	2670-2680	2670-2680	2670-2680	2670-2680	2670-2680	2670-2680
ข้าวใหม่	-	-	-	-	-	-	-
ปลายข้าวหอมมะลิ	1700-1800	1700-1710	1700-1710	1700-1710	1700-1710	1700-1710	1700-1710
ข้าวใหม่	-	-	-	-	-	-	-
ข้าวหอมจังหวัด	2500-2510	2440-2450	2440-2450	2440-2450	2440-2450	2440-2450	2440-2450
ข้าวใหม่	2500-2510	-	-	-	-	-	-
ข้าวหอมปทุมธานี	2300-2400	2340-2350	2340-2350	2340-2350	2340-2350	2340-2350	2340-2350
ข้าวใหม่	-	-	-	-	-	-	-
ปลายข้าวหอมปทุมธานี	1590-1750	1640-1650	1640-1650	1640-1650	1640-1650	1640-1650	1640-1650
ข้าวใหม่	-	-	-	-	-	-	-

หมายเหตุ* ปลายข้าวขาว ซี.วัน. เป็นราคาที่สืบเพื่อใช้ในการคำนวณอัตราส่งมอบตามโครงการรับจำนำข้าวเปลือก

ราคาขายปลีกข้าวสารในตลาดกรุงเทพฯ ฯ
 ประจำวันที่ 7-11 กรกฎาคม 2551

บาท/15 กก.

ชนิด	สัปดาห์ก่อน ต่ำ-สูง	จันทร์	อังคาร	พุธ	พฤหัสบดี	ศุกร์	สัปดาห์นี้ ต่ำ-สูง
100% (ข้าวหอม)							
ร้านค้าปลีกทั่วไป	580-590	580-590	580-590	580-590	580-590	580-590	580-590
ข้าวใหม่	520-530	520-530	520-530	520-530	520-530	520-530	520-530
ข้าวสารเจ้า 100%							
ร้านค้าปลีกทั่วไป	490-500	490-500	490-500	490-500	490-500	490-500	490-500
ข้าวใหม่	470-480	470-480	470-480	470-480	470-480	470-480	470-480
ข้าวสารเจ้า 5%							
ร้านค้าปลีกทั่วไป	440-450	440-450	440-450	440-450	440-450	440-450	440-450
ข้าวใหม่	420-430	420-430	420-430	420-430	420-430	420-430	420-430
ข้าวสารเหนียว							
สันป่าตอง (เขี้ยวงู)							
100%	390-400	390-400	390-400	390-400	390-400	390-400	390-400
5%	340-350	340-350	340-350	340-350	340-350	340-350	340-350
10% เมล็ดยาว	260-270	260-270	260-270	260-270	260-270	260-270	260-270
10% เมล็ดสั้น	210-220	210-220	210-220	210-220	210-220	210-220	210-220


กรมการค้าภายใน

สำนักส่งเสริมการค้าสินค้าเกษตร

โทร. 0 2547 5400

สถานการณ์ทั่วไป

- ข้าวเปลือก โรงสีส่วนใหญ่ชะลอการซื้อขาย เนื่องจากความต้องการของตลาดปลายทางลดลง ส่วนราคา
ยังเคลื่อนไหวอยู่ในเกณฑ์ดี
- ข้าวสาร ราคาข้าวขาวปรับตัวสูงขึ้น เนื่องจากผลผลิตออกสู่ตลาดมีปริมาณน้อย ขณะที่ผู้ส่งออก
ยังมีภาระต้องส่งมอบข้าวให้กับผู้ซื้อต่างประเทศ จึงแข่งขันรับซื้อในราคาที่สูงขึ้น


.....

ผู้รายงาน

(นางประชุม กษมาประพฤทธิ)

ข้าวเปลือกหอมมะลิ ปี 2550/51

หน่วย บาท/ตัน

แหล่งราคา	2551	กรกฎาคม 2551																						
	มิ.ย.	เฉลี่ย	1	2	3	4	7	8	9	10	11	14	15	16	21	22	23	24	25	28	29	30	31	
จังหวัดอุดรธานี	15052	14600	14600	14600	14600	14600	14600	14600	14600	14600	14600	14600	14600	14600	14600	14600	14600	14600	14600	14600	14600	14600	14600	
จังหวัดสุรินทร์	15169	15050	15050	15050	15050	15050	15050	15050	15050	15050	15050	15050	15050	15050	15050	15050	15050	15050	15050	15050	15050	15050	15050	
เฉลี่ย	15111	14825	14825	14825	14825	14825	14825	14825	14825	14825	14825	14825	14825	14825	14825	14825	14825	14825	14825	14825	14825	14825	14825	

ราคารับจำนำ ปี 2550/51 9,000 - 9,300 บาท/ตัน

ข้าวเปลือกเหนียว 10 % เมล็ดยาว ปี 2550/51

หน่วย บาท/ตัน

แหล่งราคา	2551	กรกฎาคม 2551																						
	มิ.ย.	เฉลี่ย	1	2	3	4	7	8	9	10	11	14	15	16	21	22	23	24	25	28	29	30	31	
จังหวัดอุดรธานี	9293	8761	8900	8900	8900	8900	8650	8650	8650	8650	8650	8650	8650	8650	8650	8650	8650	8650	8650	8650	8650	8650	8650	

ราคารับจำนำ ปี 2550/51 8,100 บาท/ตัน

ราคาข้าวสารบรรจุถุงที่ห้างสรรพสินค้าจำหน่าย

ประจำวันที่ 11 กรกฎาคม 2551

บาท / ถุง

ชนิด	หน่วย	ราคา หน้าถุง	ท็อป	ตั้งอ้าวแสง	สหกรณ์กรุงเทพ	เทสโก้	บิ๊กซี	คาร์ฟูร์	แมคโคร
ข้าวหอมมะลิ 100%									
บัวทิพย์	5 กก.	230							
สุรินทร์ทิพย์	5 กก.	280		230	230				
หงษ์ทอง (แดง)	5 กก.	250	240	220	219	215	223	189*	215
(ใหม่)	5 กก.	280	232*	231	230		234	229	230
มาบุญครอง (แดง)	5 กก.	250	239	204.50	204	210	220	189*	210
มาบุญครอง (เขียว)	5 กก.	230			189				
เกษตร (แดง)	5 กก.	250	210*	199	214		197	200	
เกษตร (เขียว)	5 กก.	240	199*	195	210	192	192	(205)190	183
เบญจรงค์	5 กก.		(280) 209	197		195	195		
ฉัตรทอง (แดง)	5 กก.	240	215*		230		200	200	
ฉัตรอุปถ (เหลือง)	5 กก.	210	195*	203	203		188	186	185
นครเพชร	5 กก.	230	217*					195	
แสนดี (ดินสยาม)	5 กก.	250			209	190		205	189
ทุ่งกุลา	5 กก.	300	259	223	241		223		235
ปิ่นเงินเพชร	5 กก.	300	215				198	189	
ไทไท(หอมมะลิอินทรีย์)	5 กก.	300	275	245					
โคโล่	5 กก.	230	200						
ดอกบัว	5 กก.	230	212			199	200	204	
เทศโก้(สีทอง)	5 กก.	230				183*			
อิมทิพย์ (กินรี)	5 กก.	250	209		193	205	215	230	215
เพื่อนไทย	5 กก.								
# ท็อป	5 กก.	220	209						
ช้างทิพย์	4 กก.	240	215*	211				207	200
ปทุมทอง	5 กก.	220	199*						178
ชามทอง	5 กก.	250	199*						
นมรุ่ง	5 กก.	230			182	204			
ภูรัง	5 กก.	215							185
ศรีเมือง	5 กก.	250	229						
เอโร่(แดง)	5 กก.	250							183
เอโร่(เงิน)	5 กก.	200							175
ส.เขมราฐ	5 กก.	280		245	230				
บัวทอง (แดง)	5 กก.	220	199	194				187	170
เก็กฮวย	5 กก.				177				
บัณฑิตน้อย	5 กก.	230			189				
บิ๊กซี	5 กก.	250					189		
คาร์ฟูร์	5 กก.							169	
ข้าวหอมมะลิ 5%									
หงษ์ทอง (เขียว)	5 กก.	230	229	210	209		215	215	
แสนดี (ทุ่งกุลา)	5 กก.	240			193			207	(210)185
เอโร่	5 กก.								176
เบญจรงค์	5 กก.	180							180
เกษตร	5 กก.	230							173

ชนิด	หน่วย	ราคา หน้าถุง	ท็อป	ตั้งหัวเส็ง	สหกรณ์กรุงเทพ	เทสโก้	บิ๊กซี	คาร์ฟูร์	แมคโคร
ข้าวหอมมะลิ 10%									
สุพรรณหงส์ (แดง)	5 กก.	280	205			170			175
เซฟ	5 กก.	210	209						
หงษ์ทอง (ส้ม)	5 กก.	210		215	200		205	200	
เกษตร (ม่วง)	5 กก.	230	191*	185			188	192	
# อิมทิพย์ (เขียว)	5 กก.	240	215						
# คุ้มคำ	5 กก.	185				180			
ท็อป	5 กก.								
ข้าวหอมปทุมธานี 100%									
ฉัตร(ม่วง)	5 กก.	195						167	165*
มาบุญครอง (ส้ม)	5 กก.	230		185		200	205	205	
ดอกบัว	5 กก.	210				194		185	189
หงษ์ทอง (ส้ม)	5 กก.	230	229	215	207		225	220	193
เทสโก้(เทา)	5 กก.	200				175			
อิมทิพย์	5 กก.	280							
เอโร	5 กก.	230							179
ข้าวผสม (ข้าวหอมมะลิและข้าวขาว)									
แสนดี (เขียว)	5 กก.	220						194	170
มาบุญครอง (ชมพู)	5 กก.	220		196				199*	
# ชาวนาไทย	5 กก.	300	199						
# สุพรรณหงส์	5 กก.					170			
# ฉัตร (ส้ม)	5 กก.	230		176	177	160*	160	160	
# ฉัตรอรุณ(เขียว)	5 กก.	215				150*		150*	150*
# ไวกิ่ง(เขียว)	5 กก.	220						193	168
เกษตร(เขียวอ่อน)	5 กก.	220					179	175	(190)167
TESCO (เขียว)	5 กก.	220				166*			
ปิ่นเงิน	5 กก.	250	199				185	(300)182	165
เอโร	5 กก.	220							167
ระพีรุณ	5 กก.	300					185		
คาร์ฟูร์ (เขียวเข้ม)	5 กก.							175	
บัวทอง(เขียว)	5 กก.	180	170				169	170*	150
บัวทอง(ฟ้า)	5 กก.	200	199	183				180	160
มิตรภาพ (เขียว)	5 กก.	260		191		165			155
ข้าวหอมมะลิและข้าวมันปู									
ธัญญทิพย์	5 กก.	300	259	223	241				235
ธัญญทิพย์	2 กก.	130	109	89	106				
ดอกมะลิ	2 กก.	100	95		95				
ท็อป	2 กก.	95	90						
เบญจรงค์	5 กก.	280	205				184		
เนเจอร์ โชน	1.4 กก.					104			
ข้าวเหนียว									
ธัญญทิพย์	1 กก.	45		44.50					
เทสโก้	5 กก.	180				139*			
บัวทิพย์	5 กก.	150				125			
แสนดี	5 กก.	180						176.50	139
คาร์ฟูร์	5 กก.							169	
บิ๊กซี	5 กก.	180					145		
เอโร	5 กก.	180							135
ฉัตร	5 กก.	185					139		132

ชนิด	หน่วย	ราคา หน้าถุง	ที่อป	ตั้งอ้วแสง	สหกรณ์กรุงเทพ	เทสโก	บิ๊กซี	คาร์ฟูร์	แมคโคร
ข้าวกล้องหอมมะลิ 100 %									
คุ่มค่า	5 กก.	160							
เทสโก้	5 กก.	200				184			
เบญจรงค์	2 กก.	70							
ดอกบัว	2 กก.		86						
เนเจอร์ไซน	1.4 กก.	150	112			112			
กฟผ	2 กก.	80	75						
# เกรทอเวสต์	2 กก.	180	139						
ชัยภูมิทิพย์	5 กก.	300			241				235
มานูญครอง	2 กก.	100	100	93.50	93				
เพื่อนไทย	2 กก.								
ไท ไท	2 กก.	160	120			111			
ดอกมะลิ	2 กก.	80							
# หงษ์ทอง	2.5 กก.	110	107		91				
เบญจรงค์	2 กก.								
TOPS	5 กก.								
เทสโก้	2 กก.	90				85			
แสนดี	5 กก.	250							190
ข้าวขาว 100%									
สุพรรณหงส์	5 กก.								
มิตรภาพ	5 กก.			162.50					
ดอกบัว	5 กก.	190	190			178		178	
โคโค	5 กก.	159	149						
หงส์ทอง (น้ำเงิน)	5 กก.	230		204.5	182		205	202	
เพื่อนไทย	5 กก.								
เกษตร(น้ำเงิน)	5 กก.	210	169		166		163	160	
เบญจรงค์	5 กก.	220							160
เทสโก้ (น้ำเงิน)	5 กก.	230				134			
ปิ่นเงิน	5 กก.	250	199				175	160*	
แสนดี	5 กก.	230	205		177	189		192	180
พระพิรุณ	5 กก.	250					175		
ไวกิ่ง	5 กก.	220						150	160
มานูญครอง (ฟ้า)	5 กก.	220	199	172	193	189	189	189	
มานูญครอง (น้ำเงิน)	5 กก.	220							(200)180
ปทุมทิพย์	5 กก.								
เอโร่	5 กก.	230							175
บิ๊กซี	5 กก.	230					165		
อิมทิพย์	5 กก.	220	210					190	
ข้าวขาว 5%									
โคโค	5 กก.	180	149*						
เอโร่	5 กก.	220							156
แสนดี	5 กก.	220						192	158
บั้นทัดน้อย	5 กก.	170			157				
ช้างคู่โลก	5 กก.	170			157				
ฉัตร(น้ำเงิน)	5 กก.				149				145
ชัยภูมิรักษ์	5 กก.				166				

บาท/ถุง

ชนิด	หน่วย	ราคา หน้าถุง	ท็อป	ตั้งอ้าวแสง	สหกรณ์กรุงเทพ	เทสโก	บิ๊กซี	คาร์ฟูร์	แมคโคร
ข้าวขาว 10%									
สุพรรณหงษ์	5 กก.								
ชวานาไทย	5 กก.	250	189						159
ปทุมทิพย์	5 กก.	230							140
เซพแพค	5 กก.								153
ท็อปส์	5 กก.	190	190						
ข้าวขาว 25%									
เฟิร์สทไพร์ช	5 กก.								
ภัตรา	5 กก.	160					160		
อื่น ๆ)									
คาร์ฟูร์ 35	5 กก.							145	
กสิกรไทย (ขข 35%)	5 กก.	220					155		
คุ้มคำ (ขข. 35 %)	5 กก.	150				133			
หงษ์ทอง (ข้าวสังข์หยด)	2 กก.	85	85	85			85		

* จัดรายการพิเศษ


กรมการค้าภายใน สำนักส่งเสริมการค้าสินค้าเกษตร โทร 02 5475400

รายงานการติดตามภาวะตลาดสินค้า ข้าวโพดและถั่วชนิดต่าง ๆ ในกรุงเทพมหานคร
 ประจำวันที่ 11 กรกฎาคม 2551

บาท/ กก.

รายการ	ปี 2550	ปี 2551		การเปลี่ยนแปลง + เพิ่ม - ลด	สถานการณ์
	วันนี้อยู่ก่อน 11 ก.ค. 50	วันก่อน 8 ก.ค. 51	วันนี้ 11 ก.ค. 51		
ราคาขายส่ง					ข้าวโพดและถั่วชนิดต่าง ๆ ราคาข้าวโพดที่ไซโลและโรงงานอาหารสัตว์ รับซื้อยังคงเคลื่อนไหวอยู่ในเกณฑ์ดี ผลผลิตที่ออกสู่ตลาดยังมีอย่าง สม่าเสมอ คาดว่าราคาจะมีแนวโน้มสูงขึ้น
ข้าวโพด					
ไซโล	-	10.33-10.50	10.33-10.50		
โรงงานอาหารสัตว์	7.35-7.40	10.73-10.96	10.73-10.96		
ข้าวฟ่าง					
ขาว	-	-	-		
แดง	-	-	-		
ถั่วเขียวผิวมัน					
อย่างดี	24.00-25.00	25.00-26.00	25.00-26.00		
อย่างรอง	22.00-23.00	19.00-20.00	19.00-20.00		
ถั่วดำ	17.00-19.00	23.00-24.00	23.00-24.00		

ผู้รายงาน



(นางประชুম กษมาประพตฺธิ์)

รายงานการติดตามภาวะตลาด "ผลิตภัณฑ์มันสำปะหลัง"
 ประจำวันที่ 11 กรกฎาคม 2551

รายการสินค้า	หน่วย	ปีก่อน	ปีนี้ (2551)		+ เพิ่ม - ลด	สถานการณ์
		วันนี้ 11 ก.ค.50	วันก่อน 10 ก.ค.	วันนี้ 11 ก.ค.		
1) ราคาซื้อขายในประเทศ						ผลิตภัณฑ์มันสำปะหลัง ราคาทรงตัว
มันเส้น¹						
- ส่งมอบ ณ คลังสินค้าเขต จ.อยุธยา	บาท/กก.		5.40-5.60	5.40-5.60		
- ส่งมอบ ณ คลังสินค้าเขต จ.ชลบุรี	บาท/กก.		5.70-5.80	5.70-5.80		
แป้งมันประเภทสตาร์ช ชั้นพิเศษ²						
- ส่งมอบ ณ คลังสินค้าเขตกรุงเทพและปริมณฑล	บาท/กก.		11.50-11.70	11.50-11.70		
2) ราคาส่งออก F.O.B.						
มันเส้น¹	US\$/ตัน		190	190		
	บาท/กก.		5.93	5.93		
แป้งมันประเภทสตาร์ช ชั้นพิเศษ²	US\$/ตัน		360-380	360-380		
	บาท/กก.		12.00-12.68	12.00-12.68		
มันอัดเม็ดแข็ง	US\$/ตัน		-	-		
	บาท/กก.		-	-		
3) ราคาขายส่งตลาด กทม.						
แป้งมัน - ซุปเปอร์ไฮเกรด	บาท/กก.	11.00-12.00	13.00-13.20	13.00-13.20		ผู้รายงาน..... (นางกฤษณา พลศักดิ์) ผู้ตรวจ..... (นางประจุม กษมาประพฤทธิ)
- ละเอียดอย่างดี	บาท/กก.	14.00-15.00	17.70-18.00	17.70-18.00		
- ละเอียดอย่างรอง	บาท/กก.	13.50-14.00	17.00-17.40	17.00-17.40		
- สาकुเม็ดเล็ก	บาท/กก.	15.00-16.00	18.00-18.50	18.00-18.50		
- สาकुเม็ดใหญ่	บาท/กก.	18.00-19.00	19.00-19.50	19.00-19.50		
* อัตราแลกเปลี่ยน ณ วันที่ 7 กรกฎาคม 2551(33.3816)						

กรมการค้าภายใน สำนักส่งเสริมการค้าสินค้าเกษตร ฝ่ายติดตามและประเมินภาวะตลาดสินค้าเกษตร โทร. 0 2547 5400

หมายเหตุ ¹ ไม่รวมค่าบรรจุภัณฑ์และภาษีมูลค่าเพิ่ม ² รวมค่าบรรจุภัณฑ์แต่ไม่รวมภาษีมูลค่าเพิ่ม

รายงานการติดตามภาวะตลาด "กระเทียม" ในกรุงเทพมหานคร
ประจำวันที่ 11 กรกฎาคม 2551

บาท/กก.

รายการสินค้า	ราคาขายส่ง			+ เพิ่ม - ลด	ราคาขายปลีก			+ เพิ่ม - ลด	สถานการณ์	
	วันนี้ ปีก่อน	ปีนี้ (2551)			วันนี้ ปีก่อน	ปีนี้ (2551)				
		วันก่อน	วันนี้			วันก่อน	วันนี้			
	11 ก.ค.50	4 ก.ค.	11 ก.ค.	11 ก.ค.50	4 ก.ค.	11 ก.ค.				
กระเทียมแห้งมัดจุก หัวใหญ่	38-40	32-34	32-34		54-56	40-45	40-45		กระเทียม ภาวะการซื้อขายมีปริมาณ ไม่มากนัก ราคาทรงตัว	
หัวกลาง	35-36	28-30	28-30		48-52	38-40	38-40			
หัวเล็ก	34-35	24-26	24-26		44-46	35-36	35-36			
กระเทียมแห้งตัดจุก หัวใหญ่	40-42	29-30	29-30		48-52	-	-			
หัวกลาง	38-39	27-28	27-28		44-46	-	-			
หัวเล็ก	35-36	24-26	24-26		40-44	-	-			
กระเทียมแกะกลีบ กลีบใหญ่	46-48	32-34	32-34		60-65	42-46	42-46			
กลีบกลาง	42-44	29-30	29-30		55-58	38-40	38-40			
กลีบเล็ก	34-40	26-27	26-27		48-50	34-36	34-36			

ผู้รายงาน.....
(นางกฤษณา พลศักดิ์)

ผู้ตรวจ.....
(นางประชุม กษมาประพุทธิ)

รายงานการติดตามภาวะตลาด "หอมแดง" ในกรุงเทพมหานคร
ประจำวันที่ 11 กรกฎาคม 2551

บาท/กก.

รายการสินค้า	ราคาขายส่ง			+ เพิ่ม - ลด	ราคาขายปลีก			+ เพิ่ม - ลด	สถานการณ์
	วันนี้	ปีนี้ (2551)			วันนี้	ปีนี้ (2551)			
	ปีก่อน	วันก่อน	วันนี้		ปีก่อน	วันก่อน	วันนี้		
	11 ก.ค.50	9 ก.ค.	11 ก.ค.		11 ก.ค.50	9 ก.ค.	11 ก.ค.		
หอมแดงภาคเหนือมัดจุกหัวใหญ่	18-19	54-56	54-56		28-30	60-64	60-64		หอมแดง ราคาซื้อขายทรงตัวอยู่ในระดับสูง
หัวกลาง	15-16	50-52	50-52		24-26	56-58	56-58		
หัวเล็ก	13-14	40-42	40-42		22-24	46-50	46-50		
หอมแดงภาคเหนือตัดจุกหัวใหญ่	21-23	58-60	58-60		32-36	66-70	66-70		
หัวกลาง	17-19	54-56	54-56		28-30	60-64	60-64		
หัวเล็ก	15-16	42-44	42-44		25-26	50-54	50-54		
หอมแดงศรีสะเกษมัดจุกหัวใหญ่	-	-	-		-	-	-		
หัวกลาง	-	-	-		-	-	-		
หัวเล็ก	-	-	-		-	-	-		
หอมแดงศรีสะเกษตัดจุกหัวใหญ่	-	-	-		-	-	-		
หัวกลาง	-	-	-		-	-	-		
หัวเล็ก	-	-	-		-	-	-		

ผู้รายงาน.....

(นางกฤษณา พลศักดิ์)

ผู้ตรวจ.....

(นางประจักษ์ กษมาประพฤทธิ)

รายงานการติดตามภาวะสินค้าในตลาดกรุงเทพมหานคร

ประจำวันที่ 11 กรกฎาคม 2551

F:หอมหัวใหญ่ มันฝรั่ง

หน่วย : บาท/กก.

รายการสินค้า	ขายส่ง			+ เพิ่ม - ลด	ขายปลีก			สถานการณ์	
	วันนี้ปีก่อน 11 กค.50	ปีนี้ (2551)			วันนี้ปีก่อน 11 กค.50	ปีนี้ (2551)			+ เพิ่ม - ลด
		วันก่อน 4 กค.51	วันนี้ 11 กค.51			วันก่อน 4 กค.51	วันนี้ 11 กค.51		
หอมห้องเย็น								หอมหัวใหญ่ และมันฝรั่ง ราคาจำหน่ายทรงตัว	
เบอร์ 0-1	7 - 12	18 - 20	18 - 20	18 - 20	26 - 30	26 - 30			
เบอร์ 2	13 - 14	14 - 16	14 - 16	20 - 22	22 - 24	22 - 24			
หอม อ.ฝาง									
เบอร์ 0-1	7 - 12	18 - 20	18 - 20	18 - 20	26 - 30	26 - 30			
เบอร์ 2	13 - 14	15 - 16	15 - 16	20 - 22	22 - 24	22 - 24			
มันฝรั่ง									
เกรด โอ	17 - 18	24 - 25	24 - 25	26 - 30	34 - 38	34 - 38			
เกรด เอ	15 - 16	22 - 24	22 - 24	24 - 25	30 - 34	30 - 34			
เกรด บี	13 - 14	20 - 22	20 - 22	20 - 22	26 - 28	26 - 28			

ผู้รายงาน

(นางสาวผลิภา สุวรรณลักษณ์)

สำนักส่งเสริมการค้าสินค้าเกษตร ฝ่ายติดตามและประเมินภาวะตลาดสินค้าเกษตร โทร. 0 2547 5400

รายงานการติดตามภาวะตลาด "พริกแห้ง" ในกรุงเทพมหานคร
 ประจำวันที่ 11 กรกฎาคม 2551

บาท/ก.ก.

รายการสินค้า	ราคาขายส่ง			+ เพิ่ม - ลด	ราคาขายปลีก			+ เพิ่ม - ลด	สถานการณ์
	วันนี้ ปีก่อน 11 ก.ค.50	ปีนี้ (2551)			วันนี้ ปีก่อน 11 ก.ค.50	ปีนี้ (2551)			
		วันก่อน 4 ก.ค.	วันนี้ 11 ก.ค.			วันก่อน 4 ก.ค.	วันนี้ 11 ก.ค.		
พริกชี้หนูแห้ง									
อย่างดี	-	110-130	110-130		-	140-150	140-150		พริกชี้หนูแห้ง ราคาทรงตัว การซื้อขาย มีปริมาณไม่มากนัก ส่วนใหญ่ซื้อเท่าที่จำเป็น ต้องใช้ นอกจากนี้ยังมีพริกชี้หนูแห้งจาก ต่างประเทศส่งเข้ามาจำหน่ายสมทบด้วย
อย่างรอง	70-80	85-90	85-90		100-110	110-120	110-120		

ผู้รายงาน.....

(นางกฤษณา พลศักดิ์)

ผู้ตรวจ.....

(นางประจุม ษมาประพทธิ)

รายงานการติดตามภาวะตลาด "พริกไทย" ในกรุงเทพมหานคร
ประจำวันที่ 11 กรกฎาคม 2551

บาท/กก.

รายการสินค้า	ราคาขายส่ง			+ เพิ่ม - ลด	ราคาขายปลีก			+ เพิ่ม - ลด	สถานการณ์
	วันนี้ ปีก่อน 11 ก.ค.50	ปีนี้ (2551)			วันนี้ ปีก่อน 11 ก.ค.50	ปีนี้ (2551)			
		วันก่อน 4 ก.ค.	วันนี้ 11 ก.ค.			วันก่อน 4 ก.ค.	วันนี้ 11 ก.ค.		
พริกไทยขาว อย่างดี อย่างรอง	200-210	190-210	190-210		250-260	250-280	250-280		พริกไทย ระดับราคาทรงตัว การซื้อขาย มีปริมาณน้อย ส่วนใหญ่ซื้อเท่าที่จำเป็นต้องใช้
พริกไทยดำ อย่างดี	140-150	140-145	140-145		180-190	180-200	180-200		
อย่างรอง	110-115	130-140	130-140						

ผู้รายงาน.....

(นางกฤษณา พลศักดิ์)

ผู้ตรวจ.....

(นางประชุม กษมาประพุกดิ์)

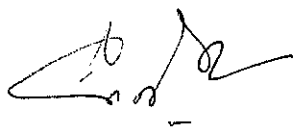
รายงานการติดตามภาวะสินค้าในตลาดกรุงเทพมหานคร
 ประจำวันที่ 11 กรกฎาคม 2551

มะขามเปียก กระเจี๊ยบ ลูกเดือย

หน่วย : บาท/กก.

รายการสินค้า	ขายส่ง			+ เพิ่ม - ลด	ขายปลีก			สถานการณ์	
	วันนี้ปีก่อน 11 กค.50	ปีนี้ (2551)			วันนี้ปีก่อน 11 กค.50	ปีนี้ (2551)			+ เพิ่ม - ลด
		วันก่อน 4 กค.51	วันนี้ 11 กค.51			วันก่อน 4 กค.51	วันนี้ 11 กค.51		
มะขามเปียก (แคะเมล็ด)	19 - 20	36 - 38	36 - 38		25 - 30	42 - 48	42 - 48	มะขามเปียก กระเจี๊ยบแห้ง และลูกเดือยกะเทาะเปลือก ราคาจำหน่ายทรงตัว	
(ไม่แคะเมล็ด)	9 - 10	15 - 16	15 - 16		-	-	-		
กระเจี๊ยบแห้ง	240 - 280	180 - 200	180 - 200		260 - 300	220 - 250	220 - 250		
ลูกเดือยกะเทาะเปลือก	-	28 - 35	28 - 35		-	35 - 40	35 - 40		

ผู้รายงาน


 (นางสาวพอลิกา สุวรรณลักษณ์)

สำนักส่งเสริมการค้าสินค้าเกษตร ฝ่ายติดตามและประเมินภาวะตลาดสินค้าเกษตร โทร. 0 2547 5400


รายงานการติดตามภาวะตลาด "ปาล์มน้ำมัน และน้ำมันปาล์ม" ในกรุงเทพมหานคร

f: ราคาปาล์มสด

ประจำวันที่ 11 กรกฎาคม 2551

รายการ	หน่วย	ราคาขายส่ง			+ เพิ่มขึ้น - ลดลง	ภาวะการค้า
		ราคาวันนี้ปีก่อน	ราคาวันก่อน	ราคาวันนี้		
		11 ก.ค. 50	10 ก.ค. 51	11 ก.ค. 51		
ผลปาล์มทะเลาย (ราคาโรงสกัดรับซื้อ)						
คุณภาพ เบอร์เซนต์น้ำมัน (คละ)	บาท/กก.	4.30 - 4.70	5.80 - 6.40	5.80 - 6.40	-0.10ถึง-0.30	ผลปาล์มทะเลายและผลปาล์มร่วง ราคาลดลงที่ จ.กระบี่ และชุมพร ด้วยโรงงานสกัด ในพื้นที่แจ้งปรับราคารับซื้อลดลงตามความต้องการในวันนี้ ประกอบกับผลปาล์มมือออกสู่ตลาดเพิ่มขึ้น
- จ.กระบี่	บาท/กก.	4.30 - 4.50	6.10 - 6.20	5.80 - 6.10		
- จ.สุราษฎร์ธานี	บาท/กก.	4.30 - 4.60	5.90 - 6.05	5.90 - 6.05		
- จ.ชุมพร	บาท/กก.	4.30 - 4.70	6.00 - 6.30	6.00 - 6.30		
- จ.ตรัง	บาท/กก.	4.40 - 4.60	6.15 - 6.40	6.15 - 6.40		
- จ.สตูล	บาท/กก.	4.30 - 4.55	5.80 - 6.10	5.80 - 6.10		
คุณภาพ เบอร์เซนต์น้ำมัน (15%)	บาท/กก.	3.88 - 4.40	5.29 - 6.20	5.29 - 6.20	-0.10	น้ำมันปาล์มดิบ ราคาทรงตัว แม้ว่าภาวะตลาดจะชะลอก็ตาม แต่ ความผันผวนของราคาน้ำมันปาล์มดิบตลาดมาเลเซีย โรงสกัด จึงต่างตรึงราคาไว้ เพื่อดูสถานการณ์
- จ.กระบี่	บาท/กก.	4.10	5.50	5.40		
- จ.สุราษฎร์ธานี	บาท/กก.	3.88	5.29	5.29		
- จ.ชุมพร	บาท/กก.	4.30	5.40	5.40		
- จ.ตรัง	บาท/กก.	4.40	6.20	6.20		
- จ.สตูล	บาท/กก.	4.30	5.80	5.80		
คุณภาพ เบอร์เซนต์น้ำมัน (17%)	บาท/กก.	4.50 - 4.70	6.05 - 6.40	6.05 - 6.40	-0.10	
- จ.กระบี่	บาท/กก.	4.50	6.20	6.10		
- จ.สุราษฎร์ธานี	บาท/กก.	4.60	6.05	6.05		
- จ.ชุมพร	บาท/กก.	4.70	6.30	6.30		
- จ.ตรัง	บาท/กก.	4.60	6.40	6.40		
- จ.สตูล	บาท/กก.	4.55	6.10	6.10		
ผลปาล์มร่วง จ.ชุมพร	บาท/กก.	6.30 - 6.70	7.00 - 7.80	7.00 - 7.70	-0.10	
น้ำมันปาล์มดิบ (ราคาซื้อขายทั่วไปส่งมอบถึงผู้ซื้อ)						
- เกรด A (น้ำมันจากเปลือก)	บาท/กก.	25.50 - 25.75	36.25 - 36.50	36.25 - 36.50		
- เกรด B (น้ำมันรวม)	บาท/กก.	24.25 - 24.50	34.75 - 35.00	34.75 - 35.00		
น้ำมันเมล็ดในปาล์มดิบ	บาท/กก.	27.50 - 28.00	42.50 - 43.00	42.50 - 43.00		


รายการ	หน่วย	ราคาขายส่ง			+ เพิ่มขึ้น - ลดลง	ภาวะการค้า
		ราคาวันปีก่อน	ราคาวันก่อน	ราคาวันนี้		
		11 ก.ค. 50	10 ก.ค. 51	11 ก.ค. 51		
น้ำมันปาล์มบริสุทธิ์ *(ราคาซื้อขายทั่วไปส่งมอบถึงผู้ซื้อ)						
- โอเลอิน	บาท/กก.	31.14 - 31.51	44.60	44.60		
- สเตอริน	บาท/กก.	25.00 - 25.25	34.50 - 35.00	34.50 - 35.00		
น้ำมันปาล์มสำเร็จรูป (ราคารวม VAT)						
- ราคาขายส่ง (โรงกลั่นส่งมอบถึงยี่บัว)						
- ชนิดบรรจุปีบ 12.50 กก.	บาท/กก.	37.60 - 38.00	52.00	52.00		
- ตรามรกต	บาท/ปีบ	470	650	650		
- ตราหยก	บาท/ปีบ	475	650	650		
- ตราโอลีน	บาท/ปีบ	470	650	650		
- ตราเกสร	บาท/ปีบ	470	650	650		
- ชนิดบรรจุขวด 1 ลิตร (12 ขวด/หีบ)	บาท/ขวด	35.42 - 36.25	47.50	47.50		
- ตรามรกต	บาท/หีบ	425	570	570		
- ตราหยก	บาท/หีบ	435	570	570		
- ตราโอลีน	บาท/หีบ	425	570	570		
- ตราเกสร	บาท/หีบ	435	570	570		
- ราคาขายปลีก ในตลาดกรุงเทพฯ						
- ชนิดบรรจุปีบ	บาท/กก.	38 - 40	52 - 55	52 - 55		
- ชนิดบรรจุขวด 1 ลิตร	บาท/ขวด	37 - 38	47.50 - 48.00	47.50 - 48.00		
ตลาดมาเลเซีย						
- น้ำมันปาล์มดิบ (Crude Palm Oil)	ริงกิต/ตัน	2,626.25	3,501.25	3,505.00		อัตราแลกเปลี่ยน US\$ = 33.6710 บาท (อัตรากลาง) 1 ริงกิต = 10.3584 บาท (อัตรากลาง) (10 ก.ค. 51)
"	บาท/กก.	25.73	36.27	36.31	-0.04	
- น้ำมันบริสุทธิ์ (RBD Palm Olein)	USD/ตัน	805.00	1,215.00	1,205.00		
"	บาท/กก.	27.02	40.93	40.57	-0.36	
- สเตียรินบริสุทธิ์ (RBD Stearin)	USD/ตัน	770.00	965.00	965.00		
"	บาท/กก.	25.85	32.51	32.49	-0.02	


ผู้รายงาน
(นางอมราพร อินทร์แมน)

หมายเหตุ : * น้ำมันปาล์มบริสุทธิ์เป็นราคาไม่รวม VAT

รายงานการติดตามภาวะตลาด "มะพร้าวและผลิตภัณฑ์" ในกรุงเทพมหานคร
 ประจำวันที่ 11 กรกฎาคม 2551

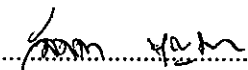
รายการสินค้า	หน่วย	ราคาขายส่ง			+ เพิ่ม - ลด	สถานการณ์
		ปีก่อน วันนี้ 11 ก.ค. 50	ปีนี้ (2551)			
			วันก่อน 9 ก.ค. 51	วันนี้ 11 ก.ค. 51		
มะพร้าวผล						
ราคาที่ร้านค้าส่งขายส่งให้ผู้ซื้อทั่วไป						
ทับสะแก ผลใหญ่ (ปอกเปลือก)	บาท/ผล	6.50 - 7.00	10.50 - 11.00	10.50 - 11.00		มะพร้าวผลและผลิตภัณฑ์ ระดับราคาทรงตัว
เนื้อมะพร้าวแห้ง 90%	บาท/กก.	12.70 - 12.75	21.50 - 22.00	21.50 - 22.00		
ราคาที่โรงงานหีบเขตกทม.-ปริมาตรรับซื้อ หน้าโรงงาน						
เนื้อมะพร้าวขาว รับซื้อหน้าโรงงาน	บาท/กก.	8.50 - 9.00	18.50 - 19.00	18.50 - 19.00		
น้ำมันมะพร้าวดิบ	บาท/กก.	27.00 - 27.17	45.00 - 45.83	45.00 - 45.83		
ราคาซื้อขายทั่วไป ส่งมอบถึงผู้ซื้อ		(1620-1630*)	(2700-2750*)	(2700-2750*)		
น้ำมันมะพร้าวสำเร็จรูป - ชนิดบรรจุปีบ (12.50 กก.)						
ราคาที่โรงงานกลั่นขายส่งถึงยี่ปั้ว	บาท/กก.	36.00 - 38.00	53.60 - 54.40	53.60 - 54.40		
ตราฝักกาด	บาท/ปีบ	450	670	670		
ตราไฟป๊อก	บาท/ปีบ	465	670	670		
ตราดอกไม้	บาท/ปีบ	475	680	680		
ราคาขายปลีก						
มะพร้าวผล ทับสะแก ผลใหญ่ (ปอกเปลือก)	บาท/ผล	8.50 - 9.00	13.50 - 14.00	13.50 - 14.00		
มะพร้าวขูด (ไม่ขูดผิว)	บาท/กก.	25.00 - 26.00	28.00 - 30.00	28.00 - 30.00		
น้ำมันมะพร้าวสำเร็จรูป - ชนิดบรรจุปีบ (12.50 กก.)	บาท/กก.	38 - 42	56 - 58	56 - 58		
ตราฝักกาด	บาท/ปีบ	455	675	675		
ตราไฟป๊อก	บาท/ปีบ	470	675	675		
ตราดอกไม้	บาท/ปีบ	480	685	685		


ผู้รายงาน 
 (นางอมราพร อินทร์แมน)

รายงานการติดตามภาวะและราคา ถั่วเหลืองและผลิตภัณฑ์ และน้ำมันรำข้าว ในตลาดกรุงเทพมหานคร
 ประจำวันที่ 11 กรกฎาคม 2551

April 35 12:41 PM Friday 11 July 2011

รายการสินค้า	หน่วย	ปีก่อน วันนี้ 11 ก.ค. 50	ราคาขายส่ง		+ เพิ่ม - ลด	สถานการณ์
			วันก่อน 10 ก.ค. 51	วันนี้ 11 ก.ค. 51		
เมล็ดถั่วเหลือง						ถั่วเหลือง และผลิตภัณฑ์ และน้ำมันรำข้าว ราคาจำหน่ายยังทรงตัว
เกรดแปรรูปผลิตภัณฑ์อาหาร	บาท/กก.	14.50 - 15.00	26.00 - 27.00	26.00 - 27.00		
เกรดผลิตอาหารสัตว์	บาท/กก.	12.75 - 13.25	24.00 - 25.00	24.00 - 25.00		
เกรดสกัดน้ำมัน (สกัดน้ำมันความชื้นไม่เกิน 13%)	บาท/กก.	11.60 - 12.00	21.75 - 22.00	21.75 - 22.00		
น้ำมันถั่วเหลืองบริสุทธิ์						
ชนิดบรรจุถัง (200 ลิตร)	บาท/กก.	34.24 - 34.78	52.75 - 53.50	52.75 - 53.50		
ชนิดบรรจุปีป 13.75 ลิตร	บาท/กก.	36.98 - 37.60	55.64 - 56.40	55.64 - 56.40		
ชนิดบรรจุขวด 1 ลิตร (หน้าโรงงาน)						
ตรางู่น	บาท/ขวด	36.00 - 36.25	46.75 - 46.85	46.75 - 46.85		
ตราไก่	บาท/ขวด	35.50 - 35.83	46.50 - 46.85	46.50 - 46.85		
ชนิดบรรจุขวด 1 ลิตร (ขายส่ง)						
ตรางู่น	บาท/ขวด	36.16 - 36.50	48.75 - 49.33	48.75 - 49.33		
ตราไก่	บาท/ขวด	35.92 - 36.25	48.50 - 49.00	48.50 - 49.00		
น้ำมันรำข้าวบริสุทธิ์						
ชนิดบรรจุปีป 13.75 ลิตร	บาท/กก.	36.38 - 37.84	56.67 - 58.21	56.67 - 58.21		
ชนิดบรรจุขวด 1 ลิตร (หน้าโรงงาน)						
ตราคิง	บาท/ขวด	34.92 - 35.32	46.85 - 48.85	46.85 - 48.85		
ตราซิม	บาท/ขวด	34.55 - 35.00	46.85 - 49.60	46.85 - 49.60		
ราคาขายปลีก - ชนิดขวด 1 ลิตร						
น้ำมันถั่วเหลือง						
- ตรางู่น	บาท/ขวด	38.00 - 40.00	49.50 - 52.00	49.50 - 52.00		
- ตราไก่	บาท/ขวด	38.00 - 40.00	49.50 - 52.00	49.50 - 52.00		
น้ำมันรำข้าวบริสุทธิ์						
- ตราคิง	บาท/ขวด	38.00 - 40.00	49.50 - 53.50	49.50 - 53.50		
- ตราซิม	บาท/ขวด	38.00 - 40.00	49.50 - 54.50	49.50 - 54.50		

ผู้รายงาน.....
 (นางลัดดา บุญมา)

ผู้ตรวจ.....
 (นางอมราพร อินทร์แมน)

รายงานการติดตามภาวะและราคา "วัตถุดิบอาหารสัตว์" ในตลาดกรุงเทพมหานคร
 ประจำวันที่ 11 กรกฎาคม 2551

Agri_35 รายงาน F:รายงาน คสพ.


รายการสินค้า	หน่วย บาท	ปีก่อน วันนี้ 11 ก.ค. 50	ปีนี้ (2551)		+ เพิ่ม - ลด	สถานการณ์
			วันก่อน 7 ก.ค. 51	วันนี้ 11 ก.ค. 51		
ปลาป่น						<p>ปลาป่น กากถั่วเหลือง และ เมล็ดถั่วเหลือง ราคาจำหน่ายยังทรงตัว สำหรับปลาป่นเกรดกึ่ง ราคา กก.ละ 34.00 บาท</p> <p>ผู้รายงาน..... (นางลัดดา บุญมา)</p> <p>ผู้ตรวจ..... (นางอมราพร อินทร์แมน)</p>
โปรตีนร้อยละ 60 ขึ้นไป กลิ่นเบอร์ 1	กก.	26.40	33.30	33.30		
โปรตีนร้อยละ 60 ลงมา กลิ่นเบอร์ 1	กก.	23.90	32.60	32.60		
โปรตีนร้อยละ 60 ขึ้นไป กลิ่นเบอร์ 2	กก.	22.00	33.00	33.00		
โปรตีนร้อยละ 60 ลงมา กลิ่นเบอร์ 2	กก.	19.00	32.10	32.10		
โปรตีนร้อยละ 60 ขึ้นไป กลิ่นเบอร์ 3	กก.	17.90	32.50	32.50		
โปรตีนร้อยละ 60 ลงมา กลิ่นเบอร์ 3	กก.	17.00	31.60	31.60		
หัวปลา โปรตีนร้อยละ 45 ขึ้นไป	กก.	17.60	33.40	33.40		
ปลาขาย โปรตีนร้อยละ 60	กก.	15.10	31.30	31.30		
กากถั่วเหลือง						
นำเข้า โปรตีนร้อยละ 42-45	กก.	10.75 - 10.85	18.50 - 18.70	18.50 - 18.70		
นำเข้า โปรตีนร้อยละ 46-48	กก.	11.30 - 11.40	19.80 - 19.90	19.80 - 19.90		
ผลิตในประเทศ (เมล็ดนำเข้า)	กก.	11.25 - 11.35	19.75 - 19.85	19.75 - 19.85		
ผลิตในประเทศ (เมล็ดในประเทศ)	กก.	11.65 - 11.75	20.10 - 20.20	20.10 - 20.20		
เมล็ดถั่วเหลือง						
เกรดสกัดน้ำมัน (สกัดน้ำมันความชื้นไม่เกิน 13%)	กก.	11.60 - 12.00	21.75 - 22.00	21.75 - 22.00		

รายงานการติดตามภาวะตลาด "ถั่วลิสงและผลิตภัณฑ์" ในกรุงเทพมหานคร
 ประจำวันที่ 11 กรกฎาคม 2551

รายการ	หน่วย บาท	ราคาขายส่ง			+เพิ่ม -ลดลง	ราคาขายปลีก (บาท/กก.)			+เพิ่ม -ลดลง	สถานการณ์
		ราคาวันนี้ปีก่อน	ราคาวันก่อน	ราคาวันนี้		ราคาวันนี้ปีก่อน	ราคาวันก่อน	ราคาวันนี้		
		11 ก.ค. 50	4 ก.ค. 51	11 ก.ค. 51		11 ก.ค. 50	4 ก.ค. 51	11 ก.ค. 51		
ถั่วลิสงกะเทาะเปลือก									ถั่วลิสงกะเทาะเปลือกและผลิตภัณฑ์ ราคาทรงตัว	
- ชนิดคัดพิเศษ	กก.	38 - 42	50 - 52	50 - 52	45 - 50	60 - 62	60 - 62			
- ชนิดคัดธรรมดา	กก.	36 - 37	45 - 48	45 - 48	42 - 44	50 - 55	50 - 55			
- ชนิดคละ	กก.	30 - 33	39 - 40	39 - 40	34 - 35	42 - 45	42 - 45			
กากถั่วลิสงนำเข้า	กก.	-	-	-						
ผลิตภัณฑ์จากถั่วลิสง										
น้ำมันถั่วลิสงดิบ	กก.	-	-	-						
น้ำมันถั่วลิสงบริสุทธิ์										
ชนิดบรรจุปีบ 15 กก.	กก.	58 - 60	73.33 (1,100บาท/ปีบ)	73.33 (1,100บาท/ปีบ)						
ชนิดบรรจุปีบ 5 กก.	กก.	60	74	74						
ชนิดบรรจุปีบ 3 กก.	กก.	-	-	-						
ชนิดบรรจุขวด 2 ลิตร	ขวด	120	150	150	125 - 128	155	155			
ชนิดบรรจุขวด 1 ลิตร (ตราควางบิน)	ขวด	60	75	75	65 - 68	80	80			

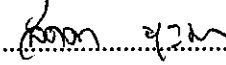

F: ถั่วลิสง

ผู้รายงาน...


 (นางอมราพร อินทร์แมน)



รายงานการติดตามภาวะตลาด "ทานตะวันและผลิตภัณฑ์" ในกรุงเทพมหานคร
 ประจำวันที่ 11 กรกฎาคม 2551

Agri_35 รายงาน P:รายงาน ผลป.

รายการสินค้า	หน่วย	ปีก่อน วันนี้ 11 ก.ค. 50	ปีนี้ (2551)		+ เพิ่ม - ลด	สถานการณ์
			วันก่อน 4 ก.ค. 51	วันนี้ 11 ก.ค. 51		
ราคาขายส่ง						
เมล็ดทานตะวัน						<p>น้ำมันทานตะวันสำเร็จรูป ราคาสูงขึ้นเนื่องจาก ต้นทุนการผลิตสูง อีกทั้งปริมาณสินค้าออกสู่ตลาดน้อยไม่เพียงพอต่อความต้องการของผู้บริโภค</p> <p>อนึ่ง น้ำมันทานตะวันสำเร็จรูป ที่จำหน่ายอยู่ในท้องตลาดไม่มีสินค้าวางจำหน่าย แต่มีเป็นบางห้างฯ มีสินค้าวางจำหน่ายเล็กน้อย และระดับราคาอยู่ในเกณฑ์สูง เช่น ตราอรุณ ชนิดบรรจุขวด 1 ลิตร ราคาขวดละ 79 - 80 บาท ตรามรกต ชนิดบรรจุขวด 1 ลิตร ราคาขวดละ 75 - 76 บาท</p> <p>ผู้รายงาน.......... (นางลัดดา บุญมา)</p> <p>ผู้ตรวจ.......... (นางอมราพร อินทร์แมน)</p>
ราคาที่จุดรับซื้อ ณ แหล่งผลิต	บาท/กก.	-	-	-		
ราคาที่โรงงานที่รับซื้อหน้าโรงงาน	บาท/กก.	-	-	-		
กากทานตะวัน (ผลิตภายในประเทศ)	บาท/กก.					
น้ำมันทานตะวันสำเร็จรูป	บาท/หีบ	530 - 540	770 - 795	835 - 855	+60ถึง65	
ราคาที่โรงงานกลั่นขายส่งถึงยี่ปัว						
ชนิดบรรจุขวด (12 ขวด/หีบ)						
ตราฤกษ์ (น้ำมันในประเทศ)	บาท/ขวด	44.17 - 44.67	-	-		
ตราซิม (น้ำมันในประเทศ)	บาท/ขวด	44.50 - 45.00	64.58 - 66.25	69.58 - 71.25	+5	
ราคาขายปลีก						
ชนิดบรรจุขวด (12 ขวด/หีบ)						
ตราฤกษ์ (น้ำมันในประเทศ)	บาท/ขวด	45.50 - 46.50	-	-		
ตราซิม (น้ำมันในประเทศ)	บาท/ขวด	45.50 - 46.50	-	75.00 - 77.00		

รายงานการติดตามภาวะตลาด "ละหุ่ง" ในกรุงเทพมหานคร
 ประจำวันที่ 11 กรกฎาคม 2551

บาท/ก.ก.

รายการ	ราคาขายส่ง			+เพิ่ม -ลด	สถานการณ์
	ปีก่อน 11 ก.ค.50	วันก่อน 4 ก.ค.51	วันนี้ 11 ก.ค.		
ละหุ่ง ละหุ่ง (กระเพาะเปลือก)	13.00	13.00	13.00		ละหุ่ง ราคาทรงตัวไม่เปลี่ยนแปลง ผู้รายงาน.....  (นางกฤษณา พลศักดิ์) ผู้ตรวจ.....  (นางประชুম กษมาประพฤทธิ)

รายงานการติดตามภาวะตลาด "กระสอบ" ในกรุงเทพมหานคร

ประจำวันที่ 11 กรกฎาคม 2551

บาท/ใบ

รายการ	ราคาขายส่ง			+เพิ่ม -ลด	ภาวะการค้า
	ปีก่อน 8 ก.ค.50	วันก่อน 4 ก.ค.51	วันนี้ 11 ก.ค.51		
กระสอบ (ขนาด 29 นิ้ว x 43 นิ้ว)					กระสอบ การใช้มีน้อย ราคาทรงตัว
กระสอบใหม่	35.00-36.00	33.75-35.00	33.75-35.00		
กระสอบใช้แล้วไม่มีตรา	26.00-27.00	24.00-26.00	24.00-26.00		
กระสอบใช้แล้วมีตรา	17.50-20.50	17.00-19.00	17.00-19.00		
กระสอบใหม่ 50 กก. (ไม่มีตรา)	21.00-22.45	21.00-22.45	21.00-22.45		
					ผู้รายงาน..... (นางกฤษณา พลศักดิ์)
					ผู้ตรวจ..... (นางประชুম เกษมาประพฤทธิ)

รายงานการติดตามภาวะและราคา "สุกร" ในตลาดกรุงเทพมหานคร

วันที่ 11 กรกฎาคม 2551

หน่วย : บาท/ตัว/กก.

รายการ	ราคาขายส่ง			+เพิ่ม -ลดลง	ราคาขายปลีก			+เพิ่ม -ลดลง	ภาวะการค้า
	ราคาวันนี้ก่อน	ราคาวันก่อน	ราคาวันนี้		ราคาวันนี้ก่อน	ราคาวันก่อน	ราคาวันนี้		
	11 ก.ค. 50	10 ก.ค. 51	11 ก.ค. 51		11 ก.ค. 50	10 ก.ค. 51	11 ก.ค. 51		
สุกร									สุกรชำแหละ (หมูซีก) และชิ้นส่วนต่าง ๆ
ลูกสุกร ทัวไป (หน. 12 กก./ตัว)	900	800	800						ราคาลดลง จากภาวะตลาดที่ชะลอตัว และกำลังซื้อลดลงทั้งผู้ค้าปลีก และผู้บริโภคที่ปรับลดปริมาณการสั่งซื้ออย่างต่อเนื่อง เป็นผลให้โรงฆ่าและผู้ค้าส่งสุกรชำแหละ(หมูซีก)และชิ้นส่วนต่าง ๆ
ลูกสุกร ซี.พี. (หน. 16 กก./ตัว)	1,100	1,000	1,000		(ราคาลูกสุกรและสุกรมีชีวิตเป็นราคา ณ แหล่งผลิตสำคัญ)				
สุกรมีชีวิต ทัวไป	42.00 - 43.00	48.00 - 49.00	48.00 - 49.00		[จ.ราชบุรี นครปฐม ฉะเชิงเทราและชลบุรี]				
สุกรมีชีวิต ฟาร์ม	43.00 - 44.00	49.00 - 50.00	49.00 - 50.00						
สุกรชำแหละ ทัวไป	51.00 - 52.00	60.00 - 61.00	59.00 - 60.00	-1					ปรับราคาจำหน่ายลดลง เพื่อให้สอดคล้องกับภาวะตลาด ผู้ค้าปลีกในหลายพื้นที่จึงปรับราคาจำหน่าย
สุกรชำแหละ ฟาร์ม	52.00 - 53.00	61.00 - 62.00	60.00 - 61.00	-1					ปลีกลดลงตาม เพื่อให้ตลาดคล่องตัวขึ้นด้วย
สุกรชำแหละ เนื้อสัน - สันใน	89 - 90	92 - 93	91 - 93	-1	95 - 98	115 - 120	110 - 115	-5	อย่างไรก็ตาม ผู้ค้าปลีกแจ้งว่าช่วงนี้ภาวะตลาด
- สันนอก	78 - 79	87 - 88	85 - 86	-2	85 - 90	110 - 115	105 - 110	-5	ไม่คล่องตัว แต่กระแสดันทุนโดยเฉพาะค่าใช้จ่ายอยู่ในระดับสูง
เนื้อแดง - ตะโพก	73 - 74	83 - 87	83 - 85	-2	85 - 90	100 - 110	100 - 110		จึงยังปรับราคาจำหน่ายได้ไม่มากนัก
- ไหล่	68 - 69	78 - 82	78 - 80	-2	85 - 90	100 - 105	100 - 105		และการซื้อขายในปริมาณมาก ๆ ลดน้อยลง จาก
เนื้อสามชั้น	72 - 78	87 - 100	85 - 100	-2	80 - 85	100 - 105	100 - 105		ระดับราคาอยู่ในเกณฑ์สูง ประกอบกันเป็นช่วง
มันแข็ง	30 - 34	43 - 44	43 - 44		34 - 37	45 - 48	45 - 48		ฤดูฝน การจับจ่ายใช้สอยลดลงและอาหารโปรตีน
เศษมัน	17 - 20	26 - 27	26 - 27		18 - 25	35 - 40	35 - 40		อื่น ๆ จากแหล่งน้ำธรรมชาติมีออกสู่ตลาดเพิ่มขึ้น
มันเปลว	13 - 14	20 - 22	20 - 22		15 - 18	26 - 33	26 - 33		

F. สุกร/สีเหลือง


ผู้รายงาน
(นางอมราพร อินทร์แมน)

หมายเหตุ : ราคาขายส่งเนื้อสันใน - มันเปลว ใช้เพื่อศึกษาวิเคราะห์ที่ไม่สมควรเผยแพร่

ฝ่ายติดตามและประเมินภาวะตลาดสินค้าเกษตร สำนักส่งเสริมการค้าสินค้าเกษตร โทร. 02-5475400

รายงานการติดตามภาวะและราคา "โค - กระบือ" ในตลาดกรุงเทพมหานคร

วันที่ 11 กรกฎาคม 2551

บาท : ก.ก.

รายการ	ราคาขายส่ง			+ เพิ่ม - ลดลง	ราคาขายปลีก			+ เพิ่ม - ลดลง	ภาวะการค้า
	ปีก่อน 11 ก.ค. 50	วันก่อน 4 ก.ค. 51	วันนี้ 11 ก.ค. 51		ปีก่อน 11 ก.ค. 50	วันก่อน 4 ก.ค. 51	วันนี้ 11 ก.ค. 51		
โค									เนื้อโคและเนื้อกระบือ ราคาทรงตัว
โคมีชีวิต	52 - 53	52 - 53	52 - 53						
เนื้อโคติดกระดูก	95 - 97	95 - 97	95 - 97						
เนื้อโคเราะกระดูกขาหน้า	105 - 107	105 - 107	105 - 107						
เนื้อโคเราะกระดูกขาหลัง	109 - 110	109 - 110	109 - 110						
เนื้อโคธรรมดา					115 - 120	115 - 120	115 - 120		
เนื้อโคสันนอก - สะโพก					125 - 130	125 - 130	125 - 130		
เนื้อโคสันใน					180 - 190	180 - 190	180 - 190		
กระบือ									
กระบือมีชีวิต	50 - 51	50 - 51	50 - 51						
เนื้อกระบือติดกระดูก	93 - 95	93 - 95	93 - 95						
เนื้อกระบือเราะกระดูกขาหน้า	103 - 105	103 - 105	103 - 105						
เนื้อกระบือเราะกระดูกขาหลัง	105 - 107	105 - 107	105 - 107						
เนื้อกระบือธรรมดา					115 - 120	115 - 120	115 - 120		
เนื้อกระบือสันนอก-สะโพก					125 - 130	125 - 130	125 - 130		
เนื้อกระบือสันใน					180 - 190	180 - 190	180 - 190		

ผู้ตรวจ.....

(นางอมรพร อินทร์แมน)

ผู้รายงาน.....

(นางจริย สมชีพ)

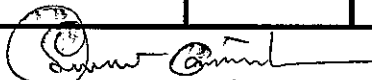
รายงานการติดตามภาวะและราคา "ไก่เนื้อ" ในตลาดกรุงเทพมหานคร

วันที่ 11 กรกฎาคม 2551


บาท : ก.ก

รายการ	ราคาขายส่ง			+ เพิ่ม - ลดลง	ราคาขายปลีก			+ เพิ่ม - ลดลง	ภาวะการค้า
	ปีก่อน 11 ก.ค. 50	วันก่อน 7 ก.ค. 51	วันนี้ 11 ก.ค. 51		ปีก่อน 11 ก.ค. 50	วันก่อน 7 ก.ค. 51	วันนี้ 11 ก.ค. 51		
ลูกไก่									ลูกไก่ ไก่มีชีวิต และ ไก่สดทั้งตัว ราคาทรงตัว
ลูกไก่ไข่ (ตัว)	19 - 20	15 - 16	15 - 16						
ลูกไก่เนื้อ (หัวไป) (ตัว)	13.00	10.00	10.00						
ลูกไก่เนื้อ (ซี.พี.) (ตัว)	13.00 - 13.50	10.00 - 10.50	10.00 - 10.50						
ไก่มีชีวิต (หน้าโรงฆ่า กทม.)									
ไก่มีชีวิต (หัวไป)	36 - 37	36 - 37	36 - 37						
ไก่มีชีวิต (ซี.พี.)	33	33	33						
ไก่สดทั้งตัว									
ไก่สดทั้งตัว (รวมเครื่องใน)	46 - 47	46 - 48	46 - 48		55 - 56	56 - 60	56 - 60		
ไก่สดทั้งตัว(ไม่รวมเครื่องใน)					56 - 58	64 - 65	64 - 65		
ไก่สดชำแหละ									
เนื้อสันใน					78 - 80	90 - 95	90 - 95		
เนื้ออก (เนื้อล้วน)					75 - 78	90 - 95	90 - 95		
น่อง สะโพก					60 - 62	65 - 66	65 - 66		
ปีก ทั้งปีก (ปีกเต็ม)					70 - 72	74 - 75	74 - 75		
ปีกบน					70 - 72	74 - 75	74 - 75		
เครื่องใน					65 - 68	68 - 70	68 - 70		
หนัง					30 - 35	36 - 38	36 - 38		
แข้ง ขา ตีน					54 - 55	55 - 58	55 - 58		
โครงกระดูก					24 - 25	25 - 28	25 - 28		

ผู้ตรวจ...


(นางอมราพร อินทร์แมน)

ผู้รายงาน...


(นางจริย์ สมชีพ)

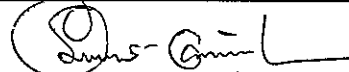
รายงานการติดตามภาวะและราคา "ไข่" ในตลาดกรุงเทพมหานคร

วันที่ 11 กรกฎาคม 2551

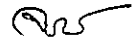
บาท : ฟอง

รายการ	ราคาขายส่ง			+ เพิ่ม - ลดลง	ราคาขายปลีก			+ เพิ่ม - ลดลง	ภาวะการค้า
	ปีก่อน	วันก่อน	วันนี้		ปีก่อน	วันก่อน	วันนี้		
	11 ก.ค. 50	7 ก.ค. 51	11 ก.ค. 51		11 ก.ค. 50	7 ก.ค. 51	11 ก.ค. 51		
ไข่เป็ดสด คณะ ณ แหล่งผลิต	3.00	3.20	3.20						ไข่เป็ด และ ไข่ไก่ ราคาทรงตัว
ไข่เป็ด ใหญ่	3.30 - 3.40	3.50 - 3.60	3.50 - 3.60		3.60 - 3.70	3.80 - 4.00	3.80 - 4.00		
ไข่เป็ด กลาง	3.10 - 3.20	3.40 - 3.50	3.40 - 3.50		3.30 - 3.40	3.60 - 3.80	3.60 - 3.80		
ไข่เป็ด เล็ก	2.90 - 3.00	3.20 - 3.30	3.20 - 3.30		3.10 - 3.20	3.40 - 3.60	3.40 - 3.60		
ไข่เป็ดเค็ม ใหญ่	4.00 - 4.10	4.00 - 4.10	4.00 - 4.10		5.00 - 5.50	5.00 - 5.50	5.00 - 5.50		
ไข่เป็ดเค็ม กลาง	3.70 - 3.80	3.70 - 3.80	3.70 - 3.80		4.50 - 5.00	4.50 - 5.00	4.50 - 5.00		
ไข่ไก่สด คณะ ณ แหล่งผลิต	2.00	2.10	2.10						
ไข่ไก่ เบอร์ 0	2.50 - 2.60	2.60 - 2.70	2.60 - 2.70		2.90 - 3.00	2.90 - 3.00	2.90 - 3.00		
ไข่ไก่ เบอร์ 1	2.40 - 2.50	2.40 - 2.50	2.40 - 2.50		2.70 - 2.80	2.70 - 2.80	2.70 - 2.80		
ไข่ไก่ เบอร์ 2	2.30 - 2.40	2.30 - 2.40	2.30 - 2.40		2.60 - 2.70	2.60 - 2.70	2.60 - 2.70		
ไข่ไก่ เบอร์ 3	2.10 - 2.20	2.20 - 2.30	2.20 - 2.30		2.40 - 2.50	2.50 - 2.60	2.50 - 2.60		
ไข่ไก่ เบอร์ 4	2.00 - 2.10	2.10 - 2.20	2.10 - 2.20		2.20 - 2.30	2.40 - 2.50	2.40 - 2.50		
ไข่ไก่ เบอร์ 5	1.90 - 2.00	2.00 - 2.10	2.00 - 2.10		2.10 - 2.20	2.30 - 2.40	2.30 - 2.40		

ผู้ตรวจ.....


(นางอมราพร อินทร์แมน)

ผู้รายงาน.....


(นางจริย์ สมชีพ)

รายงานการติดตามภาวะและราคา "สัตว์น้ำ" ในตลาดกรุงเทพมหานคร
 ประจำวันที่ 11 กรกฎาคม 2551

บาท : ก.ก.

รายการ	ราคาขายส่ง			+ เพิ่ม - ลดลง	ราคาขายปลีกตลาด กทม.			+ เพิ่ม - ลดลง	ภาวะการค้า
	ปีก่อน 11 ก.ค. 50	วันก่อน 10 ก.ค. 51	วันนี้ 11 ก.ค. 51		ปีก่อน 11 ก.ค. 50	วันก่อน 10 ก.ค. 51	วันนี้ 11 ก.ค. 51		
กุ้งขาว	ตลาดกลางสมุทรสาคร								สัตว์น้ำ ราคาขายส่งสัตว์น้ำขององค์การ สะพานปลาเปลี่ยนแปลงตามปริมาณ และ คุณภาพของสินค้าที่ส่งเข้าตลาด
- (40 ตัว/กก.)	140	130	130		210 - 230	180 - 190	180 - 190		
- (50 ตัว/กก.)	105	115	115		180 - 200	150 - 160	150 - 160		
- (60 ตัว/กก.)	95	110	110		150 - 170	140 - 150	140 - 150		
- (70 ตัว/กก.)	90	100	105		140 - 145	130 - 140	130 - 140		
- (80 ตัว/กก.)	85	100	100		130 - 140	110 - 120	110 - 120		
	องค์การสะพานปลา								
กุ้งก้ามกราม (กลาง)									
- (บ่อเลี้ยงไทย 15-16 ตัว/กก.)	230 - 260	165 - 190	165 - 190		260 - 300	240 - 260	240 - 260		
ปลาหมึกกล้วยคละ	70 - 80	80 - 100	80 - 100		120 - 130	120 - 130	120 - 130		
ปลาหมึกกระดองคละ	80 - 90	90 - 110	90 - 110		120 - 130	120 - 130	120 - 130		
หอยแครงคละ	25 - 35	25 - 45	25 - 45		40 - 55	40 - 60	40 - 60		
หอยลายคละ	30 - 50	45 - 60	45 - 60		70 - 90	70 - 80	70 - 80		
หอยแมลงภู่คละ	18 - 20	18 - 25	18 - 25		30 - 35	30 - 35	30 - 35		
ปลาทุสด (9-12 ตัว/กก.)	40 - 55	40 - 55	40 - 55		60 - 80	50 - 70	50 - 70		
ปลาช่อน	80 - 90	75 - 100	75 - 100		100 - 120	110 - 120	110 - 120		
ปลาตุก (บึกอูย)	25 - 35	30 - 35	30 - 35		45 - 50	45 - 50	45 - 50		
ปลานิล	28 - 35	38 - 45	38 - 45		40 - 55	40 - 55	40 - 55		

ผู้ตรวจ...

(นางอมราพร อินทร์แมน)

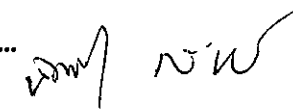
ผู้รายงาน...

(นางจริย์ สมชีพ)

รายงานการติดตามภาวะตลาด ยางพารา


ประจำวันที่ 11 กรกฎาคม 2551

รายการ	หน่วย บาท	วันนี้ปีก่อน	ราคาก่อน	ราคาวันนี้	+ เพิ่มขึ้น	ภาวะการค้า
		11 ก.ค. 50	10 ก.ค. 51	11 ก.ค. 51	- ลดลง	
ยางแผ่นดิบชั้น 3						ยางพารา ราคาสูงขึ้น เนื่องจากในระยะนี้ภาคใต้มีฝนตกในหลายพื้นที่ ส่งผลให้ปริมาณยางมือออกสู่ตลาดน้อย ขณะที่ความต้องการของผู้ประกอบการมีอย่างต่อเนื่อง
ราคาเกษตรกรขายได้						
- จ.สุราษฎร์ธานี	กก.	61.65	100.50	100.75	+0.25	
- จ.สงขลา	กก.	61.45	100.60	101.30	+0.70	
- นครศรีธรรมราช	กก.	60.85	100.20	100.60	+0.40	
ราคากลาง						
- จ.สุราษฎร์ธานี	กก.	63.71	102.21	102.69	+0.48	
- จ.สงขลา	กก.	63.35	102.15	102.86	+0.71	
- จ.นครศรีธรรมราช	กก.	63.71	102.20	102.69	+0.49	
ยางแผ่นรมควันชั้น 3						
ราคา FOB ชั้น 3 กรุงเทพ	กก.	69.50	108.00	108.25	+0.25	

ผู้รายงาน..... 
(นางสาวพิณชา กระบี่ทอง)

รายงานการติดตามภาวะตลาดสินค้าในกรุงเทพมหานคร
 ประจำวันที่ 11 กรกฎาคม 2551 สิบเวลา 9.00 - 12.00 น.

หน่วย : บาท/กก.

ลำดับ ที่	รายการ	ราคาขายส่ง (ตลาดปากคลอง)				ราคาขายปลีก (ตลาดทั่วไป)								สถานการณ์
		คณะ			เปลี่ยนแปลง +เพิ่ม -ลด	คณะ			เปลี่ยนแปลง +เพิ่ม -ลด	คัต			เปลี่ยนแปลง +เพิ่ม -ลด	
		วันนี้ก่อน 11 กค.50	วันก่อน 10กค.51	วันนี้ 11 กค.51		วันนี้ก่อน 11 กค.50	วันก่อน 10 กค.51	วันนี้ 11กค.51		วันนี้ก่อน 11 กค.50	วันก่อน 10กค.51	วันนี้ 11 กค.51		
ผักใบ														
1	ผักคะน้า	25-28	12-15	12-15		30-32	18-20	18-20		35-40	25-30	25-30		ราคาซื้อขายโดยทั่วไปทรงตัวเท่ากับ วันก่อน ปริมาณสินค้ามีเข้าสู่ตลาดสม่ำเสมอ
2	ผักบุ้งจีน	7-10	6-10	6-10		12-15	12-15	12-15		18-20	18-20	18-20		
3	ผักกวางตุ้ง	8-10	8-10	8-10		12-15	15-20	15-20		18-20	22-25	22-25		
4	ผักกาดหอม	70-80	25-30	25-30		75-80	30-35	30-35		90-100	38-40	38-40		
5	ผักกาดขาวปลี	8-12	8-10	8-10		4-18	15-18	15-18		20-25	20-25	20-25		
6	กะหล่ำปลี	8-11	8-10	8-10		15-18	15-18	15-18		20-25	20-25	20-25		
7	ผักชี*	100-120	40-50	40-50		12-13	5-6	5-6		14-15	7-8	7-8		
8	ต้นหอม*	40-50	40-50	40-50		5-6	6-7	6-7		7-8	8-9	8-9		
9	ชี้น้ำยา*	80-100	30-45	30-45		9-10	5-6	5-6		11-12	7-8	7-8		
ผักผล														
1	มะระจีน	18-25	20-24	20-24		25-30	24-26	24-26		32-35	28-30	28-30		ราคาซื้อขายโดยทั่วไปทรงตัวเท่ากับ วันก่อน ปริมาณสินค้ามีเข้าสู่ตลาดสม่ำเสมอ
2	มะเขือเทศสีดา	25-28	24-26	24-26		30-35	28-32	28-32		38-40	35-40	35-40		
3	มะเขือเทศผลใหญ่	20-24	18-20	18-20		24-26	28-30	28-30		30-35	35-40	35-40		
4	มะเขือเจ้าพระยา	18-20	12-15	12-15		22-25	20-25	20-25						
5	ถั่วฝักยาว	22-28	15-20	15-20		28-30	25-28	25-28		35-40	30-35	30-35		
6	แดงกวา	14-16	10-15	10-15		18-22	15-18	15-18		22-25	20-25	20-25		
7	ฟักเขียว	12-15	8-12	8-12		15-20	14-16	14-16		22-25	18-20	18-20		
8	พริกสดชี้ฟ้า*	20-25	30-35	30-35		3-5	5-6	5-6						
9	พริกชี้หนู (จินดา)*	20-25	25-30	25-30		3-5	4-5	4-5						
10	มะนาวแป้น (เบอร์ 1-2)/ผล	1.00-1.30	1.20-1.50	1.20-1.50		1.50-1.75	1.75-2.00	1.75-2.00						
	(เบอร์ 3-4)/ผล	0.50-0.90	0.70-1.00	0.70-1.00		0.75-1.25	1.00-1.50	1.00-1.50						
ผักหัว														
1	กะหล่ำดอก	25-30	22-24	22-24		35-40	25-30	25-30		45-50	35-40	35-40		 (นางสุกฤดี จันทร์ประทีป) (ผู้รายงาน)
2	หัวผักกาด	15-18	12-15	12-15		20-25	18-20	18-20		28-30	22-25	22-25		
ผักน้ำ														
1	ผักกะเจต** (1 กำ)	15-20	13-18	13-18		20-25	20-25	20-25						
2	ผักบุ้งไทย** (10 กำ)	50-60	60-70	60-70		6-7	8-9	8-9						
อื่น ๆ														
1	หน่อไม้ฝรั่ง	45-50	45-55	45-55		50-55	55-60	55-60		58-60	62-65	62-65		
2	ข้าวโพดฝักอ่อน	24-26	22-24	22-24		28-30	28-30	28-30						

หมายเหตุ * ราคาขายปลีก หน่วย : บาท/ขีด


**ราคาขายปลีก หน่วย : บาท/กำ

รายงานการติดตามภาวะตลาด"จิง" ในกรุงเทพมหานคร

ประจำวันที่ 11 กรกฎาคม 2551

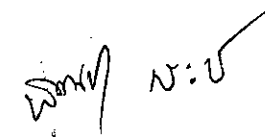
รายการ	หน่วย บาท	ราคาขายส่ง			+ เพิ่มขึ้น - ลดลง	ราคาขายปลีก			+ เพิ่มขึ้น - ลดลง	ภาวะการค้า
		ปีก่อน 11 ก.ค. 50	วันก่อน 4 ก.ค. 51	วันนี้ 11 ก.ค. 51	ปีก่อน 11 ก.ค. 50	วันก่อน 4 ก.ค. 51	วันนี้ 11 ก.ค. 51			
จิงอ่อน	กก.	26 - 30	20 - 25	20 - 25		35 - 40	35 - 45	35 - 45		ราคาจำหน่ายทรงตัว ไม่เปลี่ยนแปลง
จิงแก่ (คละ)	กก.	15 - 25	25 - 30	25 - 30		25 - 30	35 - 40	35 - 40		

ผู้ตรวจ



(นางสาวพลิษา สุวรรณลักษณ์)

ผู้รายงาน



(นางสาวพิชชา กระบี่ทอง)


รายงานการติดตามภาวะตลาด "ผลไม้" ในกรุงเทพมหานคร

ประจำวันที่ 11 กรกฎาคม 2551

รายการ	หน่วย บาท	ราคาขายส่ง			+ เพิ่มขึ้น - ลดลง	ราคาขายปลีก			+ เพิ่มขึ้น - ลดลง	ภาวะการค้า
		ปีก่อน 11 ก.ค.50	วันก่อน 9 ก.ค. 51	วันนี้ 11 ก.ค. 51		ปีก่อน 11 ก.ค. 50	วันก่อน 9 ก.ค. 51	วันนี้ 11 ก.ค. 51		
1. ส้มเขียวหวาน										ราคาจำหน่ายทรงตัวไม่เปลี่ยนแปลง
เบอร์ 6	กก.	27 - 32	28 - 35	28 - 35		35 - 38	40 - 45	40 - 45		
เบอร์ 5	กก.	20 - 27	26 - 27	26 - 27		30 - 35	35 - 38	35 - 38		
เบอร์ 4	กก.	15 - 18	23 - 25	23 - 25		20 - 25	30 - 32	30 - 32		
2. ส้มโอ										
พันธุ์ทองดี ใหญ่	ผล	25 - 30	25 - 30	25 - 30		30 - 35	30 - 35	30 - 35		
พันธุ์ทองดี เล็ก	ผล	18 - 20	18 - 20	18 - 20		20 - 25	20 - 25	20 - 25		
3. มะละกอแขกดำ	กก.	25 - 30	12 - 15	12 - 15		30 - 35	18 - 25	18 - 25		
4. แดงโมพันธุ์กินรี	กก.	12 - 13	13 - 14	13 - 14		15 - 20	18 - 20	18 - 20		
5. กล้วยหอมทอง(ใหญ่)	ผล.	2.00 - 2.50	2.00 - 2.50	2.00 - 2.50		2.50 - 3.00	2.50 - 3.00	2.50 - 3.00		
6. กล้วยน้ำว้า	หวี	12 - 14	12 - 18	12 - 18		15 - 25	15 - 25	15 - 25		
7.กล้วยไข่ (ใหญ่)	หวี	16 - 18	14 - 17	14 - 17		20 - 28	20 - 25	20 - 25		
กล้วยไข่ (กลาง)	หวี	12 - 14	10 - 13	10 - 13		15 - 18	15 - 18	15 - 18		
8. ฝรั่ง สาลี่ (คละ)	กก.	12 - 13	15 - 18	15 - 18		15 - 18	18 - 20	18 - 20		
ฝรั่ง (คัด)	กก.	18 - 20	20 - 22	20 - 22		20 - 25	22 - 25	22 - 25		
9. สับปะรดศรีราชา										
เบอร์ 1	กก.	10.00 - 12.00	10.00 - 12.00	10.00 - 12.00		15 - 17	15 - 17	15 - 17		
เบอร์ 2	กก.	8.00 - 9.00	8.00 - 9.00	8.00 - 9.00		13 - 14	13 - 14	13 - 14		
เบอร์ 3	กก.	6.00 - 7.00	6.00 - 7.00	6.00 - 7.00		10 - 12	10 - 12	10 - 12		


รายการ	หน่วย บาท	ราคาขายส่ง			+ เพิ่มขึ้น	ราคาขายปลีก			+ เพิ่มขึ้น	ภาวะการค้า
		ปีก่อน	วันก่อน	วันนี้	- ลดลง	ปีก่อน	วันก่อน	วันนี้	- ลดลง	
		11 ก.ค.50	9 ก.ค. 51	11 ก.ค. 51		11 ก.ค. 50	9 ก.ค. 51	11 ก.ค. 51		
10. เงาะโรงเรียน	กก.	12 - 14	18 - 20	18 - 20		18 - 20	20 - 25	20 - 25		
11. ทูเรียนพันธุ์หมอนทอง	กก.	30 - 32	35 - 38	35 - 38		38 - 40	45 - 50	45 - 50		
12. มังคุด (ผิวมัน)	กก.	22 - 27	35 - 45	35 - 45		30 - 35	40 - 50	40 - 50		
มังคุด (ผิวกละ)	กก.	16 - 18	25 - 28	25 - 28		20 - 25	35 - 40	35 - 40		
13. ลองกอง เบอร์ A	กก.	-	50 - 55	50 - 55		-	60 - 65	60 - 65		
ลองกอง เบอร์ B	กก.	25 - 35	30 - 35	30 - 35		35 - 50	45 - 50	45 - 50		
14. ลิ้นจี่พันธุ์จักรพรรดิ	กก.	35 - 60	40 - 55	40 - 55		40 - 65	50 - 60	50 - 60		
15. น้อยหน้า	กก.	30 - 35	40 - 45	40 - 45		35 - 45	45 - 50	45 - 50		
16. ลำไยพันธุ์อีดอ	กก.	-	20 - 30	20 - 30		-	25 - 40	25 - 40		

ผู้ตรวจ



(นางสาวผลิกา สุวรรณลักษณ์)

ผู้รายงาน



(นางสาวพิชชา กระบี่ทอง)