

ภาวะตลาดสินค้าข้าว ประจำวันที่ 17 พฤศจิกายน 2551

ชนิด	สัปดาห์ก่อน ต่ำ-สูง	วันปีก่อน 15 พ.ย.50	วันก่อน 14 พ.ย. 51	วันนี้ 17 พ.ย. 51	เปรียบเทียบ วันนี้/วันก่อน
------	------------------------	------------------------	-----------------------	----------------------	-------------------------------

ข้าวเปลือกเจ้าหน้าปี 5% ปี 2551/52

(ราคารับจำหน่ายข้าวเปลือกเจ้าหน้าปี สีเป็นข้าวสารชนิด 25% - 100% ต้นละ 10,800 - 12,000 บาท)

จังหวัดนครสวรรค์	9.30-9.50	6.70-6.80	9.30-9.50	9.30-9.50 (16 พ.ย.51)	
จังหวัดพิษณุโลก	9.20-9.30	6.50-6.70	9.20-9.30	9.20-9.30	
จังหวัดสุพรรณบุรี	8.70-9.00	6.60-6.70	8.70-9.00	8.70-9.00	
จังหวัดปทุมธานี	9.00-9.50	6.80-6.90	9.00-9.50	9.00-9.50	

ข้าวเปลือกหอมมะลิ ปี 2551/52 (ชนิดสีได้ต้นข้าว 36 กรัม)

(ราคารับจำหน่ายข้าวเปลือกหอมมะลิ ชนิดสีได้ต้นข้าว 36-42 กรัม ต้นละ 14,400 - 15,000 บาท)

จังหวัดอุดรธานี	9.80-11.00	9.00-9.20	10.50-11.00	11.00-12.00	+ 0.50 ถึง 1.00
จังหวัดสุรินทร์	9.70-12.70	9.50-9.60	12.60-12.70	13.00-13.10	+ 0.40

ข้าวเปลือกหอมจังหวัด ปี 2551/52 (ชนิดสีได้ต้นข้าว 36 กรัม)

(จังหวัด นครสวรรค์)	9.50-9.70		9.50-9.70	9.50-9.70	
---------------------	-----------	--	-----------	-----------	--

ข้าวเปลือกหอมปทุมธานี ปี 2551/52 (ราคารับจำหน่ายข้าวเปลือกหอมจังหวัด ชนิดสีได้ต้นข้าว 36-42 กรัม ต้นละ 11,400 - 12,000 บาท)

จังหวัดสุพรรณบุรี	9.00-9.50	7.00-7.20	9.00-9.50	9.00-9.50	
-------------------	-----------	-----------	-----------	-----------	--

ข้าวเปลือกเหนียวเมล็ดยาวหน้าปี ปี 2551/52

- สันป่าตอง

จังหวัดเชียงราย	5.10-5.50		5.10 - 5.50	5.10 - 5.50	
จังหวัดเชียงใหม่	5.40 - 5.80		5.40 - 5.80	5.40 - 5.80	
- กข.6					
จังหวัดอุดรธานี	5.10-5.70	9.00-9.20	5.40 - 5.70	6.00-6.50	+ 0.60 ถึง 0.80
จังหวัดกาฬสินธุ์				6.80-7.00	
- กข.10					
จังหวัดอุดรธานี	5.00-5.60		5.30 - 5.60	5.60-6.00	+ 0.30 ถึง 0.40

ข้าวเปลือกเหนียวเมล็ดสั้นหน้าปี (คละ) ปี 2551/52

จังหวัดอุดรธานี	5.00-5.30		5.00 - 5.30	5.30-5.70	+ 0.30 ถึง 0.40
-----------------	-----------	--	-------------	------------------	------------------------

ชนิด	สัปดาห์ก่อน ต่ำ-สูง	วันปีก่อน 15 พ.ย.50	วันก่อน 14 พ.ย. 51	วันนี้ 17 พ.ย. 51	เปรียบเทียบ วันนี้/วันก่อน
ข้าวสาร					
ข้าวขาว 100% ชั้น 2 (ใหม่)	17.80-18.50	11.05-11.10	18.40-18.50	18.50-18.60	+ 0.10
ข้าวขาว 5% (ใหม่)	17.00-17.60	10.80-10.85	17.50-17.60	17.70-17.80	+ 0.20
ปลายข้าว เอ.วัน .เลิศ	8.60-9.00	10.10-10.20	8.90-9.00	8.90-9.00	
- ข้าวใหม่	8.60-9.00	9.85-9.90	8.90-9.00	8.90-9.00	
ข้าวหนึ่ง 100%	17.00-18.10	11.55-11.60	18.00-18.10	18.00-18.10	
ปลายข้าวหนึ่ง เอ.วัน	8.50-8.60	7.75-7.80	8.50-8.60	8.50-8.60	
ข้าวหอมมะลิ 100% ชั้น 2	24.20-25.60	19.70-19.80	25.50-25.60	25.50-25.60	
- ข้าวใหม่	22.90-25.00	18.40-18.50	24.90-25.00	25.50-25.60	+ 0.60
ปลายข้าวหอมมะลิ	12.50-12.60	10.95-11.00	12.50-12.60	12.50-12.60	
- ข้าวใหม่	12.50-12.60	10.90-11.00	12.50-12.60	12.50-12.60	
ข้าวหอมปทุมธานี	20.40-22.00	12.70-13.30	21.90-22.00	21.90-22.00	
	20.40-22.00	13.00-13.50	21.90-22.00	21.90-22.00	
ปลายข้าวหอมปทุมธานี	9.90-12.60	10.50-10.60	9.90-10.00	9.90-10.00	
	9.90-12.60	10.55-10.60	9.90-10.00	9.90-10.00	
ข้าวเหนียว 10% เมล็ดยาว	12.70-12.80	18.50-19.00	12.70-12.80	12.70-12.80	
- ข้าวใหม่	13.00-13.50		13.40-13.50	13.40-13.50	
ปลายข้าวเหนียว เอ.วัน	8.90-9.10	12.80-13.00	9.00-9.10	9.50-9.60	+ 0.50
- ข้าวใหม่		11.70-11.75			
รำข้าวขาว	6.50-7.00	7.20-7.30	6.90-7.00	6.90-7.00	
ข้าวสารขายปลีก					
ข้าวหอมมะลิ	32.00-32.66	24.66-25.33	30.00-32.66	30.00-32.66	
ข้าวขาว 100%	29.33-30.00	16.00-17.33	27.33-30.00	27.33-30.00	
ข้าวเหนียว 10% เมล็ดยาว	14.66-15.33	22.66-23.33	14.66-15.33	14.66-15.33	

สถานการณ์ทั่วไป

- **ข้าวเปลือก** ข้าวเปลือกหอมมะลิ จ.อุตรธานี และ จ.สุรินทร์ ที่ออกสู่ตลาดในระยะนี้มีคุณภาพดี เป็นที่ต้องการของตลาด ขณะเดียวกัน ผลผลิตที่ออกสู่ตลาดมีปริมาณน้อย ส่วนข้าวชนิดอื่น ๆ ราคายังคงเคลื่อนไหวอยู่ในเกณฑ์ดี

- **ข้าวเปลือก** ปริมาณซื้อขาย ณ ท่าข้าวลาดยาวจังหวัดนครสวรรค์และตลาดกลางสินค้าเกษตร จังหวัดพิษณุโลก เมื่อวันที่ 16 พฤศจิกายน 2551 มีปริมาณ 108 และ 13 เมตริกตัน ตามลำดับ

- **ข้าวสาร** ผู้ส่งออกที่มีภาระส่งมอบข้าว ต่างเร่งรับซื้อเพื่อเตรียมส่งมอบให้ทันตามกำหนด ขณะที่ โรงสีชะลอการจำหน่ายเพราะต้องการราคาที่สูงขึ้น ประกอบกับ ผลผลิตที่ออกสู่ตลาดยังมีปริมาณน้อย ส่งผลให้ ราคาข้าวขาว และ ข้าวหนึ่ง ปรับตัวสูงขึ้น ส่วนข้าวชนิดอื่น ๆ ราคายังคงเคลื่อนไหวอยู่ในเกณฑ์ดี

ข้าวเปลือกภูมิภาค
ประจำวันที่ 17 พฤศจิกายน 2551

หน่วย: ตัน

ชนิด	สีปดาก่อน ต่ำ-สูง	จันทร์	อังคาร	พุธ	พฤหัสบดี	ศุกร์	สีปดากัน ต่ำ-สูง
------	----------------------	--------	--------	-----	----------	-------	---------------------

ข้าวเปลือกเจ้าหน้าปี ปี 2551/52

(ราคารับจำหน่ายข้าวเปลือกเจ้าหน้าปี สีเป็นข้าวสารชนิด 25% - 100% ตันละ 10,800 - 12,000 บาท)

จังหวัดนครสวรรค์	9300-9500	9300-9500					9300-9500
		(16 พ.ย. 51)	✓				
จังหวัดพิษณุโลก	9200-9300	9200-9300	✓				9200-9300
จังหวัดสุพรรณบุรี	8700-9000	8700-9000					8700-9000
จังหวัดปทุมธานี	9000-9500	9000-9500					9000-9500

ข้าวเปลือกหอมมะลิ ปี 2551/52 (สีได้ต้นข้าว 36-42 กรัม)

(ราคารับจำหน่ายข้าวเปลือกหอมมะลิ ชนิดสีได้ต้นข้าว 36 - 42 กรัม ตันละ 14,400 - 15,000 บาท)

จังหวัดอุดรธานี	9800-11000	11000-12000					11000-12000
จังหวัดสุรินทร์	9700-12700	13000-13100					13000-13100

ข้าวเปลือกหอมจังหวัด ปี 2551/52 (สีได้ต้นข้าว 36 กรัม)

(จังหวัดนครสวรรค์)	9500-9700	9500-9700					9500-9700
--------------------	-----------	-----------	--	--	--	--	-----------

ข้าวเปลือกหอมปทุมธานี ปี 2551/52

(ราคารับจำหน่ายข้าวเปลือกหอมปทุมธานี ชนิดสีได้ต้นข้าว 36 - 42 กรัม ตันละ 11,400 - 12,000 บาท)

จังหวัดสุพรรณบุรี	9000-9500	9000-9500					9000-9500
-------------------	-----------	-----------	--	--	--	--	-----------

ข้าวเปลือกเหนียวเมล็ดยาวหน้าปี ปี 2551/52

(ราคารับจำหน่ายข้าวเปลือกเหนียว 10 % เมล็ดยาว ตันละ 10,000 บาท)

- สันป่าตอง

จังหวัดเชียงราย	5100-5500	5100-5500					5100-5500
-----------------	-----------	-----------	--	--	--	--	-----------

จังหวัดเชียงใหม่	5400-5800	5400-5800					5400-5800
------------------	-----------	-----------	--	--	--	--	-----------

- กข. 6

จังหวัดอุดรธานี	5100-5700	6000-6500					6000-6500
-----------------	-----------	-----------	--	--	--	--	-----------

จังหวัดกาฬสินธุ์		6800-7000					6800-7000
------------------	--	-----------	--	--	--	--	-----------

- กข.10

จังหวัดอุดรธานี	5000-5600	5600-6000					5600-6000
-----------------	-----------	-----------	--	--	--	--	-----------

ข้าวเปลือกเหนียวเมล็ดสั้นหน้าปี (คละ) ปี 2551/52

(ราคารับจำหน่ายข้าวเปลือกเหนียว 10 % ชนิดคละ ตันละ 9,000 บาท)

จังหวัดอุดรธานี	5000-5300	5300-5700					5300-5700
-----------------	-----------	-----------	--	--	--	--	-----------

กรมการค้าภายใน

สำนักส่งเสริมการค้าสินค้าเกษตร

โทร. 0 2547 5400

ราคาขายส่งข้าว ผลิตภัณฑ์ และกระสอบป่าน
ในตลาดกรุงเทพมหานคร
ประจำวัน ที่ 17 พฤศจิกายน 2551

ชนิด	สัปดาห์ก่อน ต่ำ-สูง	จันทร์	อังคาร	พุธ	พฤหัสบดี	ศุกร์	สัปดาห์นี้ ต่ำ-สูง
------	------------------------	--------	--------	-----	----------	-------	-----------------------

ขายส่งทั่วไป ความชื้นไม่เกิน 14% เป็นราคาตามตัวอย่างที่ผู้ส่งออกหรือผู้ค้าส่งรับซื้อจากโรงสีหรือซื้อผ่านนายหน้า (หยง) ที่ผู้ส่งออกรับซื้อด้วยเงินสด
ไม่รวมกระสอบ (คำนวณราคาซื้อรวมกระสอบป่านชนิดบรรจุ 100 กก.หักด้วยราคากระสอบป่านใช้แล้วหนึ่งครั้ง) ส่งหน้าโรงเก็บข้าวของผู้ซื้อ

บาท/100 กก.

ข้าวขาว 100% ชั้น 1	2040-2050	2040-2050					2040-2050
ข้าวใหม่	-	-					-
ข้าวขาว 100% ชั้น 2	1910-1920	1910-1920					1910-1920
ข้าวใหม่	1780-1850	1850-1860					1850-1860
ข้าวขาว 100% ชั้น 3	1890-1900	1890-1900					1890-1900
ข้าวใหม่	1750-1820	1830-1840					1830-1840
ข้าวขาว 5%	1850-1860	1850-1860					1850-1860
ข้าวใหม่	1700-1760	1770-1780					1770-1780
ข้าวขาว 10%	1840-1850	1840-1850					1840-1850
ข้าวใหม่	1630-1680	1680-1690					1680-1690
ข้าวขาว 15%	-	-					-
ข้าวใหม่	1550-1600	1600-1610					1600-1610
ข้าวขาว 25%	-	-					-
ข้าวใหม่	1480-1530	1470-1480					1470-1480
ปลายข้าวขาว เอ.วัน.เลิศ	860-900	890-900					890-900
ข้าวใหม่	860-900	890-900					890-900
ปลายข้าวขาว เอ.วัน.พิเศษ	820-860	850-860					850-860
ข้าวใหม่	820-860	850-860					850-860
ปลายข้าวขาว ซี.วัน*	800-810	800-810					800-810
ข้าวเหนียว กข. 6	1390-1400	1390-1400					1390-1400
ข้าวใหม่	-	-					-
ข้าวเหนียว 10% เมล็ดยาว	1270-1280	1270-1280					1270-1280
ข้าวใหม่	1300-1350	1340-1350					1340-1350
ข้าวเหนียว 10% เมล็ดสั้น	1190-1200	1190-1200					1190-1200
ข้าวใหม่	-	-					-
ปลายข้าวเหนียว เอ.วัน	890-910	950-960					950-960
ข้าวใหม่	-	-					-
ข้าวหนึ่ง 100%	1700-1810	1800-1810					1800-1810
ข้าวหนึ่ง 5%	1600-1710	1750-1760					1750-1760
ปลายข้าวหนึ่ง เอ.วัน	850-860	850-860					850-860
ข้าวหอมมะลิ							
100% ชั้น 1	2500-2660	2650-2660					2650-2660
ข้าวใหม่	2390-2600	2650-2660					2650-2660
100% ชั้น 2	2420-2560	2550-2560					2550-2560
ข้าวใหม่	2290-2500	2550-2560					2550-2560
ปลายข้าวหอมมะลิ	1250-1260	1250-1260					1250-1260
ข้าวใหม่	1250-1260	1250-1260					1250-1260
ข้าวหอมปทุมธานี	2040-2200	2190-2200					2190-2200
ข้าวใหม่	2040-2200	2190-2200					2190-2200
ปลายข้าวหอมปทุมธานี	990-1260	990-1000					990-1000
ข้าวใหม่	990-1260	990-1000					990-1000

หมายเหตุ * ปลายข้าวขาว ซี.วัน. เป็นราคาที่สืบเพื่อใช้ในการคำนวณอัตราส่งมอบตามโครงการรับจำนำข้าวเปลือก

* ราคาข้าวหอมมะลิใหม่เป็นข้าว ปี 2551/52

(17 พฤศจิกายน 2551)

ชนิด	สีน้ำตาลอ่อน ต่ำ-สูง	จันทร์	อังคาร	พุธ	พฤหัสบดี	ศุกร์	สีน้ำตาล ต่ำ-สูง
รำข้าว	ราคาเงินสดไม่รวมกระสอบ ส่งมอบหน้าโรงเก็บข้าวของผู้ซื้อ						บาท/100 กก.
ขาว	650-700	690-700					690-700
นึ่ง	790-840	830-840					830-840
สกัด	480-530	520-530					520-530
กลั่น	100-110	100-110					100-110
ข้าวสาร							
(ขายส่งให้ร้านขายปลีก)							
ข้าวสารเจ้า	บาท/100 กก.						
100% (ข้าวหอม)	2750-2800	2750-2800					2750-2800
ข้าวใหม่	2750-2800	2750-2800					2750-2800
100%	2200-2250	2200-2250					2200-2250
ข้าวใหม่	2200-2250	2200-2250					2200-2250
5%	2150-2200	2150-2200					2150-2200
ข้าวใหม่	2150-2200	2150-2200					2150-2200
ข้าวสารเหนียว							
สันป่าตอง (เขี้ยวจุก)							
100%	1800-1850	1800-1850					1800-1850
5%	1400-1450	1400-1450					1400-1450
ข้าวสารเหนียว							
10% เมล็ดยาว	1150-1200	1150-1200					1150-1200
10% เมล็ดสั้น	1050-1100	1050-1100					1050-1100
ผลิตภัณฑ์ข้าว	ราคาเงินสด (กล่องละ 10 กิโลกรัม)						
แป้งข้าว	บาท/3 กล่อง						
เจ้าไม่น้ำ(3กล่อง)	730-740	730-740					730-740
เหนียวไม่น้ำ(3กล่อง)	805-810	805-810					805-810
กระสอบป่าน (ทอใหม่)	บาท/1 ใบ (จ) ขนาด 29 นิ้ว x 43 นิ้ว ราคาเงินสดส่งมอบถึงร้านผู้ซื้อ						
ใหม่	44.00-45.00	44.00-45.00					44.00-45.00
ใช้แล้ว -ไม่มีตรา	30.00 - 31.00	30.00 - 31.00					30.00 - 31.00
- มีตรา	20.00 - 22.00	20.00 - 22.00					20.00 - 22.00


ราคาขายปลีกข้าวสารในตลาดกรุงเทพฯ
 ประจำวันที่ 17 พฤศจิกายน 2551

บาท/15 กก.

ชนิด	สัปดาห์ก่อน ต่ำ-สูง	จันทร์	อังคาร	พุธ	พฤหัสบดี	ศุกร์	สัปดาห์นี้ ต่ำ-สูง
100% (ข้าวหอม)							
ร้านค้าปลีกทั่วไป	480-490	480-490					480-490
ข้าวใหม่	450-460	450-460					450-460
ข้าวสารเจ้า 100%							
ร้านค้าปลีกทั่วไป	440-450	440-450					440-450
ข้าวใหม่	410-420	410-420					410-420
ข้าวสารเจ้า 5%							
ร้านค้าปลีกทั่วไป	380-390	380-390					380-390
ข้าวใหม่	350-360	350-360					350-360
ข้าวสารเหนียว							
สันป่าตอง (เขี้ยววู)							
100%	330-340	330-340					330-340
5%	280-290	280-290					280-290
10% เมล็ดยาว	220-230	220-230					220-230
10% เมล็ดสั้น	180-190	180-190					180-190

สถานการณ์ทั่วไป

- ข้าวเปลือก ข้าวเปลือกหอมมะลิ จ.อุดรธานี และ จ.สุรินทร์ ที่ออกสู่ตลาดในระยะนี้มีคุณภาพดีเป็นที่ต้องการของตลาด ขณะเดียวกัน ผลผลิตที่ออกสู่ตลาดมีปริมาณน้อย ส่วนข้าวชนิดอื่น ๆ ราคายังคงเคลื่อนไหวอยู่ในเกณฑ์ดี
- ข้าวสาร ผู้ส่งออกที่มีภาระส่งมอบข้าว ต่างเร่งรับซื้อเพื่อเตรียมส่งมอบให้ทันตามกำหนด ขณะที่ โรงสีชะลอการจำหน่ายเพราะต้องการราคาที่สูงขึ้น ประกอบกับ ผลผลิตที่ออกสู่ตลาดยังมีปริมาณน้อย ส่งผลให้ ราคาข้าวขาว และ ข้าวเหนียว ปรับตัวสูงขึ้น ส่วนข้าวชนิดอื่น ๆ ราคายังเคลื่อนไหวอยู่ในเกณฑ์ดี


.....
(นางประชুম กษมาประพฤทธิ)

ผู้รายงาน

ข้าวเปลือกเจ้าหน้าปี 5% ปี 2551/52

แหล่งราคา	2551	พฤศจิกายน 2551																						
	ต.ค.	เฉลี่ย	3	4	5	6	7	10	11	12	13	14	16	17	18	19	20	21	24	25	26	27	28	
ตลาดกลางท่าข้าวลาดยาว	10577	9400	9400	9400	9400	9400	9400	9400	9400	9400	9400	9400	9400	9400										
จังหวัดพิษณุโลก		9250	9250	9250	9250	9250	9250	9250	9250	9250	9250	9250	9250		9250									
จังหวัดสุพรรณบุรี		8931.82	9150	9150	9150	8850	8850	8850	8850	8850	8850	8850	8850		8850									
จังหวัดปทุมธานี		9250	9250	9250	9250	9250	9250	9250	9250	9250	9250	9250	9250		9250									
เฉลี่ย		9207.95	9263	9263	9263	9188	9188	9188	9188	9188	9188	9188	9400	9117										
			ราคารับจํานำ ต้นละ 11,800 บาท																					

ข้าวเปลือกเจ้าหน้าปี 25% ปี 2551/52

แหล่งราคา	2551	พฤศจิกายน 2551																						
	ต.ค.	เฉลี่ย	3	4	5	6	7	10	11	12	13	14	16	17	18	19	20	21	24	25	26	27	28	
ตลาดกลางท่าข้าวลาดยาว	9227	8400	8400	8400	8400	8400	8400	8400	8400	8400	8400	8400	8400	8400										
จังหวัดพิษณุโลก																								
จังหวัดสุพรรณบุรี																								
จังหวัดปทุมธานี							7750	7750	7750	7750	7750	7750	7750	7750	7750									
เฉลี่ย		8400	8400	8400	8400	8075	8075	8075	8075	8075	8075	8075	8075	7750										
			ราคารับจํานำ ต้นละ 10,800 บาท																					

ข้าวเปลือกหอมมะลิ ปี 2551/52

หน่วย บาท/ตัน

แหล่งราคา	2551 ต.ค.	พฤศจิกายน 2551																				
		เฉลี่ย	3	4	5	6	7	10	11	12	13	14	17	18	19	20	21	24	25	26	27	28
จังหวัดอุดรธานี	12825	10445	10500	10500	10150	10150	10150	10150	10150	10150	10150	10750	10750	11500								
จังหวัดสุรินทร์	14473	10618	9250	9250	9400	9400	9400	9850	10250	12150	12150	12650	13050									
เฉลี่ย	13649	10532	9875	9875	9775	9775	9775	10000	10200	11150	11450	11700	12275									

ราคาปรับจํานำ ชนิดสีได้ต้นข้าว 36-42 กรัม 14,400 - 15,000 บาท/ตัน

ข้าวเปลือกเหนียว เมล็ดยาวนาปี ปี 2551/52

สันป่าตอง

แหล่งราคา	2551	พฤศจิกายน 2551																				
		เฉลี่ย	3	4	5	6	7	10	11	12	13	14	17	18	19	20	21	24	25	26	27	28
จังหวัดเชียงราย		5423	5750	5750	5750	5300	5300	5300	5300	5300	5300	5300	5300	5300								
จังหวัดเชียงใหม่		5600	5600	5600	5600	5600	5600	5600	5600	5600	5600	5600	5600	5600								
เฉลี่ย		5511	5675	5675	5675	5450	5450	5450	5450	5450	5450	5450	5450	5450								

ราคาปรับจํานำ ต้นละ 10,000 บาท

ข้าวเปลือกเหนียว ชนิดละ ปี 2551/52

แหล่งราคา	2551	พฤศจิกายน 2551																					
		เฉลี่ย	3	4	5	6	7	10	11	12	13	14	17	18	19	20	21	23	24	25	26	27	28
จังหวัดอุดรธานี		5127	5150	5150	5050	5050	5050	5050	5050	5050	5150	5150	5500										
เฉลี่ย		5127	5150	5150	5050	5050	5050	5050	5050	5050	5150	5150	5500										
			ราคารับจำนำ ต้นละ 9,000 บาท																				

ราคาข้าวสารบรรจุถุงที่ห้างสรรพสินค้าจำหน่าย

ประจำวันที่ 17 พฤศจิกายน 2551

บาท / ถุง

ชนิด	หน่วย	ราคา หน้าถุง	ท็อป	ตั้งอ้าวเสง	สหกรณ์กรุงเทพ	เทสโก	บิ๊กซี	คาร์ฟูร์	แมคโคร
ข้าวหอมมะลิ 100%									
บัวทิพย์	5 กก.	230				191			
สุรินทร์ทิพย์	5 กก.	280	229	214	216				
หงษ์ทอง (แดง)	5 กก.	250	195 *	204	199	193	189	189	190
(ใหม่)	5 กก.	280	215 *	215	211		210	209	205
มานูญครอง (แดง)	5 กก.	250	199 *	199	199	184 *	184	195	190
มานูญครอง (เขียว)	5 กก.	230			(180)180			179	185
เกษตร (แดง)	5 กก.	220	189*	183	193		179	185	
เกษตร (เขียว)	5 กก.	210	199	178	187	177 *	175	179	177
เบญจรงค์	5 กก.	280	189 *	197		178	195		163
ฉัตรทอง (แดง)	5 กก.	255	(235)223		196		207	(235)198	
ฉัตรอุบล (เหลือง)	5 กก.	200	175*	169	188		(250)169	182	179
ฉัตรเพชร	5 กก.	230	(210) 209					192	
แสนดี (ถิ่นสยาม)	5 กก.	250	179 *		186	179	181	189	200
ทุ่งกุลา	5 กก.	300	259	223	241		(250)190*	230	235
ปิ่นเงินเพชร	5 กก.	300	180				160 *	165*	
ไทไท(หอมมะลิอินทรีย์)	5 กก.	300	239	233					
โคโค	5 กก.	230	195						
ดอกบัว	5 กก.	230	185			159 *	185	199	
เทสโก้(สีทอง)	5 กก.	230				183			
อิมทิพย์ (กินรี)	5 กก.	250	205		172	161	215	169*	170
เพื่อนไทย	5 กก.								
# ท็อป	5 กก.	220	169*						
ช้างทิพย์	4 กก.	240	215	199		199 *		207	200
ปทุมทอง	5 กก.	220	199						
ขามทอง	5 กก.	250	172 *						
พนมรุ้ง	5 กก.	230		182	186	189 *	169*		
บุรีรัมย์	5 กก.	215							185
ศรีเมือง	5 กก.	250	185						
เอโร่(แดง)	5 กก.	230							171
เอโร่(เงิน)	5 กก.								160
ส.เขมรราช	5 กก.	280		196	195				
บัวทอง (แดง)	5 กก.	220	177	168				187	155
เก็กฮวย	5 กก.	300			217				
บัณฑิตน้อย	5 กก.	230			173				
บิ๊กซี	5 กก.	250					149		
คาร์ฟูร์	5 กก.							149 *	
ข้าวหอมมะลิ 5%									
หงษ์ทอง (เขียว)	5 กก.	230	210	194	190		200	192	
ฉลาดชิม	5 กก.	180						155	
เอโร่	5 กก.	240							173
เบญจรงค์	5 กก.	180							
เกษตร	5 กก.	230	185						170

ชนิด	หน่วย	ราคา หน้าถุง	ท็อป	ตั้งหัวเส็ง	สหกรณ์กรุงเทพ	เทสโก	บิ๊กซี	คาร์ฟูร์	แมคโคร
ข้าวหอมมะลิ 10%									
สุพรรณหงส์ (แดง)	5 กก.	280	185			170	182		165
เซฟ	5 กก.	210	169						
หงษ์ทอง (ส้ม)	5 กก.	210	205	172	193		180	179	
เกษคร (ม่วง)	5 กก.	200		167			170	167	
# อิมทิพย์ (เขียว)	5 กก.	240	193			180			
# คู่คุณค่า	5 กก.	185				158			
ข้าวหอมปทุมธานี 100%									
ฉัตร(ม่วง)	5 กก.	195						179	170
มานูญครอง	5 กก.	230		189	209	185	187	180	
ดอกบัว	5 กก.	210				169 *		165	
หงษ์ทอง (ส้ม)	5 กก.	240	179	173	214		187	188	
เทสโก้(เทา)	5 กก.	200				175			
ปทุมทิพย์	5 กก.	280					182		
เอโร่	5 กก.	230							180
ผสม (ข้าวหอมมะลิและข้าวขาว)									
แสนดี (เขียว)	5 กก.	220						157	157
มานูญครอง (ชมพู)	5 กก.	220		182	203			175	
# ชาวนาไทย	5 กก.	250	(250) 180 *						
# สุพรรณหงส์	5 กก.					139			
# ฉัตร (ส้ม)	5 กก.	195	172	156	164	160	160	157	160
# ฉัตรอรุณ(เขียว)	5 กก.	175				155	155	149	150
# ไวกิ่ง(เขียว)	5 กก.	220						164	175
เกษคร(เขียวอ่อน)	5 กก.	190		173		166*	160	158	159
TESCO (เขียว)	5 กก.	220				166			
ปิ่นเงิน	5 กก.	300	179				160	182	158
เอโร่	5 กก.	220							173
พระพิรุณ	5 กก.	300					128 *		
คาร์ฟูร์ (เขียวเข้ม)	5 กก.							169	
บัวทอง(เขียว)	5 กก.	180	159				139	139	135
บัวทอง(ฟ้า)	5 กก.	200		157			165	149*	145
มิตรภาพ (เขียว)	5 กก.	260		162		167			150
ข้าวหอมมะลิและข้าวมันปู									
ธัญญทิพย์	5 กก.	300	255	223	241				235
ธัญญทิพย์	2 กก.	130	109	89	107				
ดอกมะลิ	2 กก.	100	95		85				
ท็อป	2 กก.	95	92						
เบญจรงค์	5 กก.	280							
เนเจอร์ โชน	1.4 กก.	150	112			104			
ข้าวเหนียว									
ธัญญทิพย์	1 กก.	45	45	44.50					
เทสโก้	5 กก.	180				132 *			
บัวทิพย์	5 กก.	160				119	129		
แสนดี	5 กก.	180						136	127
คาร์ฟูร์	5 กก.							145	
บิ๊กซี	5 กก.	160					125		
เอโร่	5 กก.	180							125
ฉัตร	5 กก.	185					(140) 99 *		119

ชนิด	หน่วย	ราคา หน้าถุง	ท็อป	ตั้งฮั่วเสง	สหกรณ์กรุงเทพ	เทสโก	บิ๊กซี	คาร์ฟูร์	แมกโคร
ข้าวกล้องหอมมะลิ 100 %									
คุ่มค่า	5 กก.					159			
เทสโก้	5 กก.	200				173*			
อิมทิพย์	5 กก.	250							185
เอโร่	5 กก.	250							179
ชัยบุญทิพย์	5 กก.	300	255	223	241				235
แสนดี	5 กก.	250							183
TOPS	2 กก.	90	85						
เบญจรงค์	2 กก.	120		80		89	89		
ดอกบัว	2 กก.		90			76			
เนเจอร์โชน	1.4 กก.	150	112			112			
กฟผ	2 กก.	80	75			80			
# เกรทสาเวสดี	2 กก.	180	123			130			
มานูญครอง ไทไท	2 กก.	100	95	99	97	96	92	100	
# ดอกมะลิ	2 กก.	100	95		85				
# หงษ์ทอง	2.5 กก.	120	108	99	99	99	109	107	
เทสโก้	2 กก.	90				85			
ข้าวขาว 100%									
สุพรรณหงส์	5 กก.						173		
มิตรภาพ	5 กก.	230		141.00			138		
ดอกบัว	5 กก.	190	190			135*		155	
โคโค	5 กก.	180	152						
หงษ์ทอง (น้ำเงิน)	5 กก.	230		169.00	177		175 *	175	
เพื่อนไทย	5 กก.								
เกษตร(น้ำเงิน)	5 กก.	180	160 *	161	167		158	156	
เบญจรงค์	5 กก.	220		147			(180)158		135
ทาสโก้ (น้ำเงิน)	5 กก.	230				131 *			
ปิ่นเงิน	5 กก.						(180)139	160	129
แสนดี	5 กก.	230	170 *		169	(220) 154	159 *	179	163
พระพิรุณ	5 กก.	250					(170)145		
ไวกิ่ง	5 กก.	220						149	152
มานูญครอง (ฟ้า)	5 กก.	220	180	150	167	169	175	169	
มานูญครอง (น้ำเงิน)	5 กก.	200							165
พนมรุ้ง	5 กก.	210		160	167	165			
เอโร่	5 กก.	230							147
บิ๊กซี	5 กก.	230					159		
อิมทิพย์	5 กก.	220	180					129*	
ข้าวขาว 5%									
โคโค	5 กก.	180	152						
เอโร่	5 กก.	220							152
แสนดี	5 กก.	220						129	152
บัณฑิตน้อย	5 กก.	170			147				
ช้างคู่โลก	5 กก.	170			147				
ฉัตร(น้ำเงิน)	5 กก.	190			163			157	149
ชัยบุรีรักษ์	5 กก.	160			145				

ชนิด	หน่วย	ราคา หน้าถุง	ท็อป	ตั้งฮั่วเสง	สหกรณ์กรุงเทพ	เทสโก	บิ๊กซี	คาร์ฟูร์	แมคโคร
ข้าวขาว 10%									
คาร์ฟูร์								169	
ชานาไทย	5 กก.	250	159						129
ปทุมทิพย์	5 กก.	230					168		128
เซฟแพค	5 กก.								145
ท็อปส์	5 กก.	190	190						
ข้าวขาว 25%									
เฟิร์สทไฟรซ์	5 กก.								
ภัตรา	5 กก.	160					155		
ข้าว(อื่น ๆ)									
เซฟแพค (ขข 35%)	5 กก.	180							182
คาร์ฟูร์ (ขข 35%)	5 กก.							145	
กลีกรไทย (ขข 35%)	5 กก.	220					155		
คุ้มคำ (ขข. 35%)	5 กก.	150				133			
หงษ์ทอง (ข้าวสังข์หยด)	2 กก.	95	85	75			81	83	

* จัดรายการพิเศษ

กรมการค้าภายใน สำนักส่งเสริมการค้าสินค้าเกษตร โทร 02 5475400

ราคาขายปลีกข้าวสารร้านค้าทั่วไปในตลาดกรุงเทพฯ

ประจำวันที่ 17 พฤศจิกายน 2551

หน่วย : บาท

ชนิด	หน่วย	ราคาหน้าถุง	ราคาจำหน่าย
บรรจุถุง			
-ข้าวหอมมะลิ 100%			
หงษ์ทอง	5 กก.	250	210
-ข้าวขาว 100%			
มานูญครอง	5 กก.	220	185
ข้าวตวง (ถัง)			
-ข้าวหอมมะลิ			
ส้มโอ	1 กก. /15 กก.		34-36/500-530
แสนดี	1 กก. /15 กก.		34-35/500-510
สามงู	1 กก. /15 กก.		34-35/500-510
เก้าใบโพธิ์	1 กก. /15 กก.		30-32/450-480
ดวงใจ	1 กก. /15 กก.		33-35/480-520
อื่น ๆ	1 กก. /15 กก.		29-30/420-440
-ข้าวขาว 100%			
กำไล	1 กก. /15 กก.		28-30/420-440
สาดี	1 กก. /15 กก.		28/410
กึ่งมังกร	1 กก. /15 กก.		28-30/420-440
เพชรคู่	1 กก. /15 กก.		29/430
นกนางแอ่น	1 กก. /15 กก.		30/440
บัวชมพู	1 กก. /15 กก.		28-30/420-440
ตราลูกโลกคู่	1 กก. /15 กก.		28-29/410-430
แสนดี	1 กก. /15 กก.		29-30/420-440
ไวกิ่ง	1 กก. /15 กก.		27-29/390-430
เรืองไทย	1 กก. /15 กก.		27-28/390-410
อื่น ๆ	1 กก. /15 กก.		27-29/390-420

เปรียบเทียบราคาข้าวสารบรรจุถุงตลาดกรุงเทพฯ

หน่วย : บาท/5กก.

ชนิดข้าว	ราคาวันนี้	เดือนก่อน	ปีก่อน
	17 พ.ย. 51	17 ต.ค. 51	15 พ.ย..50
ข้าวหอมมะลิ 100 %	185 - 195	200 - 210	135 - 145
ข้าวหอมปทุมธานี 100 %	180 - 200	180 - 200	98 - 107
ข้าวผสม (ข้าวหอมมะลิและข้าวขาว)	150 - 170	150 - 170	82 - 94
ข้าวขาว 100%	160 - 170	170 - 180	75 - 90
ข้าวขาว 5%	145 - 163	145 - 175	70 - 85
ข้าวเหนียว	123 - 136	130 - 149	-
<p>สถานการณ์</p> <p>-ปริมาณข้าวบรรจุถุงมีเพียงพอกับความต้องการของผู้บริโภค เนื่องจากมีข้าวงวดใหม่ทยอยออกจำหน่ายอย่างต่อเนื่อง</p> <p>-การจำหน่ายในห้างสรรพสินค้าส่วนใหญ่ซื้อได้โดยไม่จำกัดปริมาณ</p>			

สำนักส่งเสริมการค้าสินค้าเกษตร

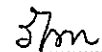
17 พฤศจิกายน 2551

รายงานการติดตามภาวะตลาดสินค้า ข้าวโพดและถั่วชนิดต่าง ๆ ในกรุงเทพมหานคร


ประจำวันที่ 17 พฤศจิกายน 2551

บาท/ กก.

รายการ	ปี 2550		ปี 2551		การเปลี่ยนแปลง + เพิ่ม - ลด	สถานการณ์
	วันนี้ปีก่อน 17 พ.ย. 50	วันก่อน 14 พ.ย. 51	วันก่อน 14 พ.ย. 51	วันนี้ 17 พ.ย. 51		
ราคาขายส่ง						ข้าวโพดเลี้ยงสัตว์และถั่วชนิดต่าง ๆ โรงงานอาหารสัตว์มีความต้องการข้าวโพด เพื่อใช้ในกิจการ ลดน้อยลง ขณะที่ผลผลิตออกสู่ตลาดมีปริมาณเพิ่มมากขึ้น
ข้าวโพด	ไซโล	6.00 - 6.03	หยุดรับซื้อชั่วคราว	หยุดรับซื้อชั่วคราว	-0.04 ถึง -0.15	
	โรงงานอาหารสัตว์	6.33 - 6.42	7.75 - 7.91	7.60 - 7.87		
ข้าวฟ่าง	ขาว	-	-	-		
	แดง	-	-	-		
ถั่วเขียวผิวมัน	อย่างดี	25.00-26.00	26.00-27.00	26.00-27.00		
	อย่างรอง	23.00-24.00	20.00-21.00	20.00-21.00		
ถั่วดำ		19.00-23.00	23.00-24.00	23.00-24.00		

ผู้รายงาน 

(นางสาวรัชดา เพ็ญทรัพย์)

ผู้ตรวจ 

(นางประทุม กษมาประพจน์)

รายงานการติดตามภาวะตลาด "ปาล์มน้ำมัน และน้ำมันปาล์ม" ในกรุงเทพมหานคร


๕: ราคาปาล์ม/สีดำ

ประจำวันที่ 17 พฤศจิกายน 2551

รายการ	หน่วย	ราคาขายส่ง			+ เพิ่มขึ้น - ลดลง	ภาวะการค้า	
		ราคาวันนี้ปีก่อน	ราคาวันก่อน	ราคาวันนี้			
		17 พ.ย. 50	14 พ.ย. 51	17 พ.ย. 51			
ผลปาล์มทะเลทราย (ราคาโรงสกัดรับซื้อ)							
คุณภาพ เปอร์เซนต์น้ำมัน (คละ)							
- จ.กระบี่	บาท/กก.	4.50 - 5.15	2.40 - 3.00	2.40 - 3.10	+0.10	ผลปาล์มทะเลทรายและผลปาล์มร่วง ราคาเคลื่อนไหวเล็กน้อยตามความต้องการของโรงสกัดแต่ละโรง ขณะที่ภาวะตลาดน้ำมันปาล์มดิบในวันนี้ชะลอตัวหลังจากที่ยังไม่ชัดเจนในการดำเนินการ ระดับราคาจึงผันผวน	
- จ.สุราษฎร์ธานี	บาท/กก.	4.80 - 4.85	2.40 - 2.85	2.50 - 2.90	+0.05 ถึง 0.10		
- จ.ชุมพร	บาท/กก.	5.00 - 5.10	2.60 - 2.70	2.40 - 2.70	-0.20		
- จ.ตรัง	บาท/กก.	4.80 - 5.10	2.65 - 3.00	2.70 - 3.10	+0.05 ถึง 0.10		
- จ.สตูล	บาท/กก.	4.50 - 4.70	2.80 - 3.00	2.80 - 3.00	-0.10		
คุณภาพ เปอร์เซนต์น้ำมัน (15%)							
- จ.กระบี่	บาท/กก.	4.40 - 5.00	2.38 - 2.80	2.20 - 2.80	-0.18		น้ำมันปาล์มดิบ ราคาทรงตัว โรงงานสกัดต่างรอดูสถานการณ์ การซื้อขายน้ำมันปาล์มดิบเบาบาง ส่วนใหญ่ไม่เปิดราคาจำหน่าย ประกอบกับราคาน้ำมันปาล์มดิบในตลาดมาเลเซียเคลื่อนไหวอ่อนตัวลงอีกในเช้าวันนี้ และยังไม่มีความชัดเจนในการแก้ไขปัญหาราคาผลปาล์มและน้ำมันปาล์มดิบ ตลาดจึงชะลอตัว โรงสกัดต่างรอที่จะจำหน่ายตามโครงการฯ
- จ.สุราษฎร์ธานี	บาท/กก.	4.40	2.40	2.40	-0.18		
- จ.ชุมพร	บาท/กก.	4.50	2.38	2.20	-0.18		
- จ.ตรัง	บาท/กก.	4.60	2.60	2.60	-0.10		
- จ.สตูล	บาท/กก.	5.00	2.80	2.80	-0.10		
- จ.สตูล	บาท/กก.	4.50	2.50	2.40	-0.10		
คุณภาพ เปอร์เซนต์น้ำมัน (17%)							
- จ.กระบี่	บาท/กก.	4.70 - 5.15	2.70 - 3.00	2.70 - 3.10	+0.10		
- จ.สุราษฎร์ธานี	บาท/กก.	4.85	2.85	2.90	+0.05		
- จ.ชุมพร	บาท/กก.	5.10	2.70	2.70	+0.10		
- จ.ตรัง	บาท/กก.	5.10	3.00	3.10	+0.10		
- จ.สตูล	บาท/กก.	5.15	3.00	3.00	-0.10		
- จ.สตูล	บาท/กก.	4.70	2.80	2.70	-0.10		
ผลปาล์มร่วง จ.ชุมพร	บาท/กก.	6.50 - 6.80	4.30 - 4.70	4.30 - 4.80	+0.10		
น้ำมันปาล์มดิบ (ราคาซื้อขายทั่วไปส่งมอบถึงผู้ซื้อ)							
- เกรด A (น้ำมันจากเปลือก)	บาท/กก.	29.75 - 30.00	17.50 - 18.00	17.50 - 18.00			
- เกรด B (น้ำมันรวม)	บาท/กก.	28.75 - 29.00	16.50 - 17.00	16.50 - 17.00			
น้ำมันเมล็ดใหม่ปาล์มดิบ	บาท/กก.	32.50 - 33.00	21.00 - 21.50	21.00 - 21.50			

รายการ	หน่วย	ราคาขายส่ง			+ เพิ่มขึ้น - ลดลง	ภาวะการค้า
		ราคาวันปีก่อน	ราคาวันก่อน	ราคาวันนี้		
		17 พ.ย. 50	14 พ.ย. 51	17 พ.ย. 51		
น้ำมันปาล์มบริสุทธิ์ * (ราคาซื้อขายทั่วไปส่งมอบถึงผู้ซื้อ)						
- โอเลอิน	บาท/กก.	35.25	27.03 - 27.40	27.03 - 27.40		
- สเตอริน	บาท/กก.	28.25 - 28.50	14.00 - 15.00	14.00 - 15.00		
น้ำมันปาล์มสำเร็จรูป (ราคารวม VAT)						
- ราคาขายส่ง (โรงกลั่นส่งมอบถึงมือ)						
- ชนิดบรรจุปีบ 12.50 กก.	บาท/กก.	42.00	33.20 - 33.60	33.20 - 33.60		
- ตรามรกต	บาท/ปีบ	525	415	415		
- ตราหยก	บาท/ปีบ	525	415	415		
- ตราโอลีน	บาท/ปีบ	525	415	415		
- ตราเกสร	บาท/ปีบ	525	420	420		
- ชนิดบรรจุขวด 1 ลิตร (12 ขวด/หีบ)	บาท/ขวด	39.17 - 40.00	30.00 - 33.33	30.00 - 33.33		
- ตรามรกต	บาท/หีบ	480	400	400		
- ตราหยก	บาท/หีบ	475	390	390		
- ตราโอลีน	บาท/หีบ	480	390	390		
- ตราเกสร	บาท/หีบ	470	360	360		
- ราคาขายปลีก ในตลาดกรุงเทพฯ						
- ชนิดบรรจุปีบ	บาท/กก.	44 - 45	32 - 35	32 - 35		
- ชนิดบรรจุขวด 1 ลิตร	บาท/ขวด	38 - 42	32 - 38	32 - 38		
ตลาดมาเลเซีย						
- น้ำมันปาล์มดิบ (Crude Palm Oil)	ริงกิต/ตัน	2,926.25	1,477.50	1,425.00		
"	บาท/กก.	29.60	14.36	13.87	-0.49	
- น้ำมันบริสุทธิ์ (RBD Palm Olein)	USD/ตัน	940.00	492.50	495.00		
"	บาท/กก.	31.81	17.25	17.32	+0.07	
- สเตอรินบริสุทธิ์ (RBD Stearin)	USD/ตัน	895.00	340.00	340.00		
"	บาท/กก.	30.29	11.91	11.89	-0.02	
หมายเหตุ : * น้ำมันปาล์มบริสุทธิ์เป็นราคาไม่รวม VAT						

อัตราแลกเปลี่ยน US\$ = 34.9830 บาท (อัตรากลาง)
 1 ริงกิต = 9.7352 บาท (อัตรากลาง)
 (14 พ.ย.51)



(นาง อมราพร อินทร์แมน)

รายงานการติดตามภาวการณ์ราคา ถั่วเหลืองและผลิตภัณฑ์ และน้ำมันรำข้าวในตลาดกรุงเทพมหานคร
 ประจำวันที่ 17 พฤศจิกายน 2551

Agri_35 รายงาน ติดตาม ผลิต.

รายการสินค้า	หน่วย	ปีก่อน วันนี้ 17 พ.ย. 50	ราคาขายส่ง		+เพิ่ม -ลด	สถานการณ์
			วันก่อน 14 พ.ย. 51	วันนี้ 17 พ.ย. 51		
เมล็ดถั่วเหลือง						
เกรดแปรรูปผลิตภัณฑ์อาหาร	บาท/กก.	20.00 - 21.00	20.00 - 21.00	19.50 - 20.50	-0.50	เมล็ดถั่วเหลือง เนื่องจากปริมาณผลผลิตยังมีเข้าสู่ตลาดมาก อีกทั้ง มีถั่วจากต่างประเทศเข้ามาสมทบด้วย ส่งผลให้ราคาปรับตัวลดลง
เกรดผลิตอาหารสัตว์	บาท/กก.	17.50 - 18.50	19.00 - 20.00	18.50 - 19.50	-0.50	
เกรดสกัดน้ำมัน (สกัดน้ำมันความชื้นไม่เกิน 13%)	บาท/กก.	16.50 - 17.00	15.00 - 16.00	15.00 - 15.50	-0.50	
น้ำมันถั่วเหลืองบริสุทธิ์						
ชนิดบรรจุถัง (200 ลิตร)	บาท/กก.	37.44 - 39.59	52.43 - 53.50	52.43 - 53.50		
ชนิดบรรจุปีบ 13.75 ลิตร	บาท/กก.	39.98 - 49.52	54.94 - 55.64	54.94 - 55.64		
ชนิดบรรจุขวด 1 ลิตร (หน้าโรงงาน)						
ตราอู๋น	บาท/ขวด	39.08 - 39.34	46.85 - 49.45	46.85 - 49.45		
ตรากุ๊ก	บาท/ขวด	40.36 - 40.69	46.55 - 49.45	46.55 - 49.45		
ชนิดบรรจุขวด 1 ลิตร (ขายส่ง)						
ตราอู๋น	บาท/ขวด	39.83 - 40.00	48.33 - 52.13	48.33 - 52.13		
ตรากุ๊ก	บาท/ขวด	40.59 - 40.92	48.00 - 51.50	48.00 - 51.50		
น้ำมันรำข้าวบริสุทธิ์						
ชนิดบรรจุปีบ 13.75 ลิตร	บาท/กก.	38.95 - 41.09	57.42 - 58.21	57.42 - 58.21		
ชนิดบรรจุขวด 1 ลิตร (หน้าโรงงาน)						
ตราคิง	บาท/ขวด	37.56 - 37.89	49.10 - 51.35	49.10 - 51.35		
ตราซิม	บาท/ขวด	37.50 - 37.75	50.30 - 53.05	50.30 - 53.05		
ราคาขายปลีก ชนิดขวด 1 ลิตร						
น้ำมันถั่วเหลือง						
- ตราอู๋น	บาท/ขวด	40.00 - 42.00	49.50 - 53.00	49.50 - 53.00		
- ตรากุ๊ก	บาท/ขวด	41.00 - 43.00	49.50 - 52.00	49.50 - 52.00		
น้ำมันรำข้าวบริสุทธิ์						
- ตราคิง	บาท/ขวด	39.50 - 40.00	52.00 - 55.00	52.00 - 55.00		
- ตราซิม	บาท/ขวด	39.50 - 40.00	52.50 - 57.00	52.50 - 57.00		

ผู้รายงาน.....*วราณี บุญสนอง*.....
 (นางวราณี บุญสนอง)

ผู้ตรวจ.....*อินทร์แมน*.....
 (นางอมราพร อินทร์แมน)

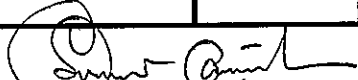
รายงานการติดตามภาวะและราคา "ไถ่เนื้อ" ในตลาดกรุงเทพมหานคร

วันที่ 17 พฤศจิกายน 2551


บาท : ก.ก.

รายการ	ราคาขายส่ง			+ เพิ่ม - ลดลง	ราคาขายปลีก			+ เพิ่ม - ลดลง	ภาวะการค้า
	ปีก่อน 17 พ.ย. 50	วันก่อน 14 พ.ย. 51	วันนี้ 17 พ.ย. 51		ปีก่อน 17 พ.ย. 50	วันก่อน 14 พ.ย. 51	วันนี้ 17 พ.ย. 51		
ลูกไก่									ไก่มีชีวิต ไก่สดทั้งตัว และไก่สดชำแหละ ราคาสูงขึ้น ผลจากผู้เลี้ยงชะลอ การเลี้ยง เนื่องจากราคาไก่มีชีวิตลดลงอย่าง ต่อเนื่อง ส่งผลให้ปริมาณไก่ที่โตได้มีออกสู่ ตลาดลดลง ส่วนเนื้อสันในและเนื้ออก ราคา กลับลดลง เนื่องจากภาวะตลาดชะลอตัว ลูกไก่ไข่ และ ลูกไก่เนื้อ ราคาสูงขึ้น เนื่องจากราคาไก่มีชีวิต และราคาไข่ไก่ ปรับตัวสูงขึ้น คาดว่าผู้เลี้ยง จะมีการนำเข้าเลี้ยงเพิ่มขึ้น บริษัทผู้ผลิตจึง แข็งปรับราคาลูกไก่ไข่และลูกไก่เนื้อสูงขึ้น
ลูกไก่ไข่ (ตัว)	19 - 20	15 - 16	18 - 19	+ 3					
ลูกไก่เนื้อ (ทั่วไป) (ตัว)	14.00	7.00	10.00	+ 3					
ลูกไก่เนื้อ (ซี.พี.) (ตัว)	14.00 - 14.50	7.00 - 7.50	10.00 - 10.50	+ 3					
ไก่มีชีวิต (หน้าโรงฆ่า กทม.)									
ไก่มีชีวิต (ทั่วไป)	37 - 38	36 - 37	37 - 38	+ 1					
ไก่มีชีวิต (ซี.พี.)	36	35	36	+ 1					
ไก่สดทั้งตัว									
ไก่สดทั้งตัว (รวมเครื่องใน)	47 - 48	44 - 45	46 - 47	+ 2	55 - 56	58 - 60	58 - 60		
ไก่สดทั้งตัว(ไม่รวมเครื่องใน)					56 - 57	64 - 66	64 - 66		
ไก่สดชำแหละ									
เนื้อสันใน					84 - 85	90 - 92	85 - 86	-5 ถึง -6	
เนื้ออก (เนื้อล้วน)					80 - 82	85 - 90	80 - 85	- 5	
น่อง สะโพก					60 - 65	65 - 67	65 - 70	+ 3	
ปีก ทั้งปีก (ปีกเต็ม)					65 - 68	70 - 75	74 - 76	+ 1 ถึง 4	
ปีกบน					65 - 68	70 - 72	70 - 72		
เครื่องใน					65 - 68	65 - 68	65 - 68		
หนัง					30 - 35	36 - 38	36 - 38		
แข้ง ขา ตีน					54 - 55	50 - 55	50 - 55		
โครงกระดูก					20 - 22	25 - 28	25 - 28		

ผู้ตรวจ...


 (นางอมราพร อินทร์แมน)

ผู้รายงาน...


 (นางจริย์ สมชีพ)


รายงานการติดตามภาวะและราคา "ไข่" ในตลาดกรุงเทพมหานคร

วันที่ 17 พฤศจิกายน 2551

บาท : ฟอง

รายการ	ราคาขายส่ง			+ เพิ่ม - ลดลง	ราคาขายปลีก			+ เพิ่ม - ลดลง	ภาวะการค้า
	ปีก่อน	วันก่อน	วันนี้		ปีก่อน	วันก่อน	วันนี้		
	17 พ.ย. 50	14 พ.ย. 51	17 พ.ย. 51		17 พ.ย. 50	14 พ.ย. 51	17 พ.ย. 51		
ไข่เป็ดสด คณะ ณ แหล่งผลิต	3.00	3.50	3.50						ไข่ไก่ คณะ หน้าฟาร์ม และ ไข่ไก่คัดเบอร์ ภาวะตลาดต้องตัวขึ้น จากโรงเรียน เปิดภาคเรียน ประกอบกับ มีการสั่งซื้อจากต่าง- ประเทศเพิ่มขึ้น ผู้ค้าจึงปรับราคาสูงขึ้นตามความ ต้องการของตลาด
ไข่เป็ด ใหญ่	3.30 - 3.40	3.80 - 3.90	3.80 - 3.90		3.60 - 3.70	4.30 - 4.40	4.30 - 4.40		
ไข่เป็ด กลาง	3.10 - 3.20	3.70 - 3.80	3.70 - 3.80		3.30 - 3.40	4.10 - 4.20	4.10 - 4.20		
ไข่เป็ด เล็ก	2.90 - 3.00	3.50 - 3.60	3.50 - 3.60		3.10 - 3.20	3.80 - 4.00	3.80 - 4.00		
ไข่เป็ดเค็ม ใหญ่	4.00 - 4.10	4.20 - 4.30	4.20 - 4.30		5.00 - 5.50	5.50 - 6.00	5.50 - 6.00		
ไข่เป็ดเค็ม กลาง	3.70 - 3.80	3.90 - 4.00	3.90 - 4.00		4.50 - 5.00	5.00 - 5.50	5.00 - 5.50		
ไข่ไก่สด คณะ ณ แหล่งผลิต	2.00	2.10	2.20	+ 0.10					
ไข่ไก่ เบอร์ 0	2.50 - 2.60	2.65 - 2.75	2.70 - 2.80	+ 0.05	2.90 - 3.00	3.00 - 3.10	3.10 - 3.20	+ 0.10	
ไข่ไก่ เบอร์ 1	2.30 - 2.40	2.40 - 2.50	2.50 - 2.60	+ 0.10	2.70 - 2.80	2.80 - 2.90	2.90 - 3.00	+ 0.10	
ไข่ไก่ เบอร์ 2	2.20 - 2.30	2.30 - 2.40	2.40 - 2.50	+ 0.10	2.60 - 2.70	2.60 - 2.70	2.70 - 2.80	+ 0.10	
ไข่ไก่ เบอร์ 3	2.10 - 2.20	2.20 - 2.30	2.30 - 2.40	+ 0.10	2.40 - 2.50	2.40 - 2.50	2.50 - 2.60	+ 0.10	
ไข่ไก่ เบอร์ 4	2.00 - 2.10	2.10 - 2.20	2.20 - 2.30	+ 0.10	2.20 - 2.30	2.30 - 2.40	2.40 - 2.50	+ 0.10	
ไข่ไก่ เบอร์ 5	1.85 - 1.95	2.00 - 2.10	2.10 - 2.20	+ 0.10	2.10 - 2.20	2.20 - 2.30	2.30 - 2.40	+ 0.10	

ผู้ตรวจ.....


 (นางอมราพร อินทร์แถม)

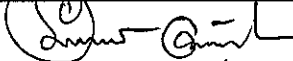
ผู้รายงาน.....

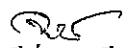

 (นางจริย์ สมชีพ)

รายงานการติดตามภาวะและราคา "สัตว์น้ำ" ในตลาดกรุงเทพมหานคร
 ประจำวันที่ 17 พฤศจิกายน 2551

บาท : ก.ก.

รายการ	ราคาขายส่ง			+ เพิ่ม - ลดลง	ราคาขายปลีกตลาด กทม.			+ เพิ่ม - ลดลง	ภาวะการค้า
	ปีก่อน 17 พ.ย. 50	วันก่อน 14 พ.ย. 51	วันนี้ 17 พ.ย. 51		ปีก่อน 17 พ.ย. 50	วันก่อน 14 พ.ย. 51	วันนี้ 17 พ.ย. 51		
กุ้งขาว	ตลาดกลางสมุทรสาคร							สัตว์น้ำ ราคาขายส่งสัตว์น้ำขององค์การ สะพานปลาเปลี่ยนแปลงตามปริมาณ และ คุณภาพของสินค้าที่ส่งเข้าตลาด	
- (40 ตัว/กก.)	140	120	120		180 - 190	160 - 170	160 - 170		
- (50 ตัว/กก.)	130	110	110		150 - 160	140 - 150	140 - 150		
- (60 ตัว/กก.)	120	100	100		130 - 140	130 - 140	130 - 140		
- (70 ตัว/กก.)	110	90	90		120 - 130	120 - 130	120 - 130		
- (80 ตัว/กก.)	95	90	90		110 - 120	110 - 120	110 - 120		
	องค์การสะพานปลา								
กุ้งก้ามกราม (กลาง)									
- (บ่อเลี้ยงไทย 15-16 ตัว/กก.)	200 - 250	150 - 170	150 - 170		260 - 300	240 - 260	240 - 260		
ปลาหมึกกล้วยคละ	70 - 80	80 - 90	80 - 90		110 - 120	120 - 130	120 - 130		
ปลาหมึกกระดองคละ	80 - 90	90 - 110	90 - 110		110 - 120	120 - 130	120 - 130		
หอยแครงคละ	25 - 35	25 - 30	25 - 30		40 - 55	40 - 50	40 - 50		
หอยลายคละ	40 - 60	25 - 50	25 - 50		70 - 80	50 - 70	50 - 70		
หอยแมลงภู่คละ	20 - 30	20 - 28	20 - 25	- 3	30 - 35	30 - 35	30 - 35		
ปลาทุสด (9-12 ตัว/กก.)	40 - 50	40 - 55	45 - 55	+ 5	70 - 80	50 - 70	50 - 70		
ปลาช่อน	80 - 100	90 - 100	90 - 100		100 - 120	120 - 130	120 - 130		
ปลาดุก (บึกอูย)	25 - 35	30 - 35	30 - 35		45 - 50	45 - 50	45 - 50		
ปลานิล	28 - 35	39 - 46	40 - 45	-1 ถึง +1	40 - 55	50 - 55	50 - 55		

ผู้ตรวจ.. 
 (นางอมราพร อินทร์แมน)

ผู้รายงาน... 
 (นางจริย สมชีพ)

รายงานการติดตามภาวะตลาด ยางพารา

ประจำวันที่ 17 พฤศจิกายน 2551

รายการ	หน่วย บาท	วันนี้ปีก่อน	ราคาก่อน	ราคาวันนี้	+ เพิ่มขึ้น	ภาวะการค้า	
		16 พ.ย. 50	14 พ.ย. 51	17 พ.ย. 51	- ลดลง		
ยางแผ่นดิบชั้น 3							
ราคาเกษตรกรขายได้							
- จ.สุราษฎร์ธานี	กก.	72.00	55.40	53.90	-1.50	ยางพารา ราคาลดลงตามความเคลื่อนไหวผันผวนตลาด ต่างประเทศ	
- จ.สงขลา	กก.	74.50	55.50	53.30	-2.20		
- นครศรีธรรมราช	กก.	74.20	55.00	53.25	-1.75		
ราคาตลาดกลาง							
- จ.สุราษฎร์ธานี	กก.	73.89	57.57	55.51	-2.06		
- จ.สงขลา	กก.	77.08	57.67	55.61	-2.06		
- จ.นครศรีธรรมราช	กก.	76.07	58.09	56.11	-1.98		
ยางแผ่นรมควันชั้น 3							
ราคา FOB ชั้น 3 กรุงเทพ	กก.	84.15	64.40	63.55	-0.85		

ผู้รายงาน.....

(นางสาวพิมพ์ฉา กระบี่ทอง)

รายงานการติดตามภาวะตลาดสินค้าในกรุงเทพมหานคร
 ประจําวันที่ 17 พฤศจิกายน 2551 สิบเวลา 9.00 - 12.00 น.

หน่วย : บาท/กก.

ลำดับ ที่	รายการ	ราคาขายส่ง (ตลาดปากคลอง)				ราคาขายปลีก (ตลาดทั่วไป)								สถานการณ์
		คละ			เปลี่ยนแปลง +เพิ่ม -ลด	คละ			เปลี่ยนแปลง +เพิ่ม -ลด	คิด			เปลี่ยนแปลง +เพิ่ม -ลด	
		วันเนื่อก่อน 17 พย.50	วันก่อน 14 พย.51	วันนี้ 17 พย.51		วันเนื่อก่อน 17 พย.50	วันก่อน 14 พย.51	วันนี้ 17 พย.51		วันเนื่อก่อน 17 พย.50	วันก่อน 14 พย.51	วันนี้ 17 พย.51		
ผักใบ														
1	ผักคะน้า	10-12	35-38	28-30	-7ถึง-8	15-20	40-42	35-38	-4ถึง-5	25-30	45-50	40-45	-5	ผักคะน้า ผักกวางตุ้ง ผักกาดหอม และผักชี ราคาปรับตัวลดลง เนื่องจากผลผลิต ที่โตได้ขนาดมีมาก ประกอบกับราคาที่อยู่ในเกณฑ์ สูง เกษตรกรจึงเร่งเก็บเกี่ยวผลผลิตออกสู่ตลาด และสินค้าส่วนใหญ่ มีคุณภาพปานกลาง
2	ผักบุ้งจีน	8-10	35-40	35-40		12-14	40-45	40-45		25-30	48-50	48-50		
3	ผักกวางตุ้ง	6-8	25-30	22-25	-3ถึง-5	12-15	30-35	28-30	-2ถึง-5	20-25	38-40	35-40	-3	
4	ผักกาดหอม	6-8	70-75	60-65	-10	10-12	75-80	70-75	-5	20-25	85-90	78-80	-7ถึง-10	
5	ผักกาดขาวปลี	8-12	15-18	15-18		15-20	20-25	20-25		22-25	28-30	28-30		
6	กะหล่ำปลี	5-8	15-18	15-18		12-14	22-25	22-25		15-20	28-32	28-32		
7	ผักชี*	20-25	110-120	80-100	-20ถึง-30	3-4	12-13	10-11	-2	5-6	14-15	12-13	-2	
8	ต้นหอม*	15-20	65-75	65-75		4-5	8-9	8-9		6-7	10-11	10-11		
9	ขึ้นฉ่าย*	10-15	100-120	100-120		2-3	12-13	12-13		4-5	14-15	14-15		
ผักผล														
1	มะระจีน	16-22	35-38	35-38		20-25	38-40	38-40		25-30	42-45	42-45		(นางสาวผลิกา สุวรรณลักษณ์) (ผู้รายงาน)
2	มะเขือเทศสีดา	10-12	32-35	32-35		15-20	35-40	35-40		25-30	42-45	42-45		
3	มะเขือเทศผลใหญ่	8-10	16-20	16-20		15-18	20-22	20-22		20-25	25-30	25-30		
4	มะเขือเจ้าพระยา	16-22	25-28	25-28		25-30	30-35	30-35						
5	ถั่วฝักยาว	30-35	30-35	30-35		35-40	35-38	35-38		40-45	40-45	40-45		
6	แตงกวา	10-15	15-20	15-20		15-18	20-22	20-22		20-25	25-28	25-28		
7	ฟักเขียว	5-8	10-12	10-12		10-14	14-16	14-16		15-20	18-20	18-20		
8	พริกสดชีฟ้า*	25-30	40-45	40-45		4-5	5-6	5-6						
9	พริกชี้หนู (จินดา)*	28-30	45-50	45-50		4-5	5-6	5-6						
10	มะนาวแป้น (เบอร์ 1-2)/ผล	1.30-1.70	1.20-1.50	1.20-1.50		1.75-2.00	1.75-2.00	1.75-2.00						
	(เบอร์ 3-4)/ผล	0.70-1.00	0.70-1.00	0.70-1.00		1.00-1.50	1.00-1.50	1.00-1.50						
ผักหัว														
1	กะหล่ำดอก	12-20	35-40	35-40		25-28	40-45	40-45		30-35	48-50	48-50		
2	หัวผักกาด	10-14	20-24	20-24		15-18	28-30	28-30		20-25	32-35	32-35		
ผักน้ำ														
1	ผักกะเฉด** (1 กำ)	16-20	16-20	16-20		20-25	20-25	20-25						
2	ผักบุ้งไทย** (10 กำ)	50-55	60-70	60-70		6-7	8-9	8-9						
อื่น ๆ														
1	หน่อไม้ฝรั่ง	45-50	50-60	50-60		50-55	60-65	60-65		58-60	68-70	68-70		
2	ข้าวโพดฝักอ่อน	26-28	26-30	26-30		30-32	30-35	30-35						

หมายเหตุ * ราคาขายปลีก หน่วย : บาท/ขีด

**ราคาขายปลีก หน่วย : บาท/ก้า