

ภาวะตลาดสินค้าข้าว ประจำวันที่ 24 พฤศจิกายน 2551

ชนิด	สัปดาห์ก่อน ต่ำ-สูง	วันปีก่อน 24 พ.ย.50	วันก่อน 21 พ.ย. 51	วันนี้ 24 พ.ย. 51	เปรียบเทียบ วันนี้/วันก่อน
------	------------------------	------------------------	-----------------------	----------------------	-------------------------------

**ข้าวเปลือกเจ้าหน้าปี 5% ปี 2551/52**

(ราคารับจำนำข้าวเปลือกเจ้าหน้าปี สีเป็นข้าวสารชนิด 25% - 100% ต้นละ 10,800 - 12,000 บาท)

จังหวัดนครสวรรค์	9.30-9.50	6.70-6.80	9.30-9.50		
จังหวัดพิษณุโลก	9.20-9.30	6.50-6.70	9.20-9.30	9.20-9.30	
จังหวัดสุพรรณบุรี	8.70-9.50	6.80-6.90	9.40-9.50	<b>10.40-10.50</b>	<b>+ 1.00</b>
จังหวัดปทุมธานี	9.00-10.00	6.90-7.00	9.50-10.00	9.50-10.00	

**ข้าวเปลือกหอมมะลิ ปี 2551/52 (ชนิดสีได้ต้นข้าว 36 กรัม)**

○ (การรับจำนำข้าวเปลือกหอมมะลิ ชนิดสีได้ต้นข้าว 36-42 กรัม ต้นละ 14,400 - 15,000 บาท)

จังหวัดอุดรธานี	11.00-12.00	9.40-9.60	11.00-12.00	11.00-12.00	
จังหวัดสุรินทร์	13.00-13.30	9.40-9.50	13.00-13.10	13.00-13.10	
จังหวัดอุบลราชธานี	12.80-13.60		12.80-13.10	<b>12.60-12.80</b>	<b>- 0.20 ถึง - 0.30</b>

**ข้าวเปลือกหอมจังหวัด ปี 2551/52 (ชนิดสีได้ต้นข้าว 36 กรัม)**

(ราคารับจำนำข้าวเปลือกหอมจังหวัด ชนิดสีได้ต้นข้าว 36-42 กรัม ต้นละ 12,400 - 13,000 บาท)

จังหวัดนครสวรรค์	9.50-9.70		9.50-9.70	9.50-9.70	
จังหวัดพิษณุโลก	10.00-11.00		10.00-11.00	10.00-11.00	
จังหวัดพิจิตร	10.00-10.20		10.00-10.20	<b>9.00-9.20</b>	<b>- 1.00</b>
จังหวัดแพร่	11.60-12.10		11.60-12.10	<b>11.30-11.80</b>	<b>- 0.30</b>

**ข้าวเปลือกหอมปทุมธานี ปี 2551/52 (ราคารับจำนำข้าวเปลือกหอมปทุมธานี ชนิดสีได้ต้นข้าว 36-42 กรัม ต้นละ 11,400 - 12,000 บาท)**

○ (จังหวัดสุพรรณบุรี 9.00-10.00 7.20-7.40 9.50-10.00 **11.10-11.20** **+ 1.20 ถึง 1.60**)

**ข้าวเปลือกเหนียวเมล็ดยาวหน้าปี ปี 2551/52**

- สันป่าตอง

จังหวัดเชียงราย	5.10-6.90		6.40-6.90	6.40-6.90	
จังหวัดเชียงใหม่	5.40 - 5.80		5.40 - 5.80	5.40-5.80	

- กข.6

จังหวัดอุดรธานี	6.00-6.50	9.00-9.20	6.00-6.50	6.00-6.50	
จังหวัดกาฬสินธุ์	6.80-7.50		7.00-7.50	7.00-7.50	
จังหวัดขอนแก่น				<b>6.00-6.50</b>	

- กข.10

จังหวัดอุดรธานี	5.60-6.00		5.60-6.00	5.60-6.00	
-----------------	-----------	--	-----------	-----------	--

**ข้าวเปลือกเหนียวเมล็ดสั้นหน้าปี (คละ) ปี 2551/52**

จังหวัดอุดรธานี	5.30-5.70		5.30-5.70	5.30-5.70	
-----------------	-----------	--	-----------	-----------	--

ชนิด	สัปดาห์ก่อน ต่ำ-สูง	วันปีก่อน 24 พ.ย.50	วันก่อน 21 พ.ย. 51	วันนี้ 24 พ.ย. 51	เปรียบเทียบ วันนี้/วันก่อน
<b>ข้าวสาร</b>					
ข้าวขาว 100% ชั้น 2 (ใหม่)	18.40-18.60	11.40-11.45	18.40-18.50	18.40-18.50	
ข้าวขาว 5% (ใหม่)	17.40-17.80	11.20-11.25	17.40-17.50	<b>17.50-17.60</b>	<b>+ 0.10</b>
ปลายข้าว เอ.วัน .เลิศ	8.90-9.20	10.10-10.20	9.10-9.20	9.10-9.20	
- ข้าวใหม่	8.90-9.20	10.20-10.25	9.10-9.20	9.10-9.20	
ข้าวหนึ่ง 100%	18.00-18.30	11.95-12.00	18.20.18.30	18.20.18.30	
ปลายข้าวหนึ่ง เอ.วัน	8.50-8.60	7.95-8.00	8.50-8.60	8.50-8.60	
ข้าวหอมมะลิ 100% ชั้น 2	24.50-25.60	19.70-19.80	24.50-24.60	24.50-24.60	
- ข้าวใหม่	23.00-25.60	18.40-18.50	23.00-23.10	23.00-23.10	
ปลายข้าวหอมมะลิ	12.50-13.10	11.05-11.10	12.90-13.00	<b>12.50-12.60</b>	<b>- 0.40</b>
- ข้าวใหม่	12.50-13.10	11.20-11.25	12.90-13.00	<b>12.50-12.60</b>	<b>- 0.40</b>
ข้าวหอมจังหวัด	21.50-21.60	16.80-17.00	21.50-21.60	21.50-21.60	
ข้าวหอมปทุมธานี	21.40-22.60	12.70-13.30	21.40-21.50	21.40-21.50	
- ข้าวใหม่	21.40-22.60	13.00-13.50	21.40-21.50	21.40-21.50	
ปลายข้าวหอมปทุมธานี	9.90-10.60	10.50-10.60	10.50-10.60	<b>10.80-10.90</b>	<b>+ 0.30</b>
- ข้าวใหม่	9.90-10.60	10.55-10.60	10.50-10.60	<b>10.80-10.90</b>	<b>+ 0.30</b>
ข้าวเหนียว 10% เมล็ดยาว	12.70-13.30		13.20-13.30	13.20-13.30	
- ข้าวใหม่	13.40-13.90	16.90-17.00	13.80-13.90	13.80-13.90	
ปลายข้าวเหนียว เอ.วัน	9.50-10.10	12.00-12.20	10.00-10.10	10.00-10.10	
- ข้าวใหม่		11.50-11.70			
ข้าวขาว	6.90-7.60	7.20-7.30	7.50-7.60	7.50-7.60	
<b>ข้าวสารขายปลีก</b>					
ข้าวหอมมะลิ	32.00-32.66	24.66-25.33	30.00-32.66	30.00-32.66	
ข้าวขาว 100%	29.33-30.00	16.00-17.33	27.33-30.00	27.33-30.00	
ข้าวเหนียว 10% เมล็ดยาว	14.66-15.33	22.66-23.33	14.66-15.33	14.66-15.33	

### สถานการณ์ทั่วไป

- ข้าวเปลือก ราคาข้าวเปลือกเจ้าหน้าปี และ ข้าวเปลือกหอมปทุมธานี จ.สุพรรณบุรี ราคาปรับตัวสูงขึ้นตามภาวะตลาด ส่วนข้าวเปลือกหอมมะลิ และ ข้าวเปลือกหอมจังหวัด ราคาปรับตัวลดลง สืบเนื่องจาก การขาดแคลนแรงงานและเครื่องจักร ทำให้การเก็บเกี่ยวข้าวล่าช้า ข้าวที่ได้จึงมีลักษณะแห้งกรอบและคุณภาพต่ำ โรงสีจึงชะลอการรับซื้อ
- ข้าวเปลือก ปริมาณซื้อขาย ณ ท่าข้าวลาดยาวจังหวัดนครสวรรค์และตลาดกลางสินค้าเกษตรจังหวัดพิษณุโลก เมื่อวันที่ 23 พฤศจิกายน 2551 มีปริมาณ 129 และ 68 เมตริกตัน ตามลำดับ
- ข้าวสาร ผู้ส่งออกที่ยังมีภาระส่งมอบข้าวต่างออกมาเสนอราคาปรับขึ้นสูง เพื่อให้ได้สินค้า ส่งผลให้ราคาข้าวขาว และ ปลายข้าวหอมปทุมธานี ปรับตัวสูงขึ้น ส่วน ปลายข้าวหอมมะลิ ราคาอ่อนตัวลงตามความต้องการของตลาด

**ข้าวเปลือกภูมิภาค**  
**ประจำวันที 24 พฤศจิกายน 2551**

หน่วย: ตัน

ชนิด	สัปดาห์ก่อน	จันทร์	อังคาร	พุธ	พฤหัสบดี	ศุกร์	สัปดาห์นี้
	ต่ำ-สูง						ต่ำ-สูง

**ข้าวเปลือกเจ้าหน้าปี ปี 2551/52**

(ราคารับจำหน่ายข้าวเปลือกเจ้าหน้าปี สัปดาห์ก่อน 25% - 100% ตันละ 10,800 - 12,000 บาท)

จังหวัดนครสวรรค์	9300-9500	9300-9500 ✓ (23 พ.ย. 51)					9300-9500
จังหวัดพิษณุโลก	9200-9300	9200-9300 ✓					9200-9300
จังหวัดสุพรรณบุรี	8700-9500	<b>10400-10500</b>					10400-10500
จังหวัดปทุมธานี	9000-10000	9500-10000					9500-10000

**ข้าวเปลือกหอมมะลิ ปี 2551/52 (สีได้ตันข้าว 36-42 กรัม)**

(ราคารับจำหน่ายข้าวเปลือกหอมมะลิ ชนิดสีได้ตันข้าว 36 - 42 กรัม ตันละ 14,400 - 15,000 บาท)

จังหวัดอุดรธานี	11000-12000	11000-12000 ✓					11000-12000
จังหวัดสุรินทร์	13000-13300	13000-13100 ✓					13000-13100
จังหวัดอุบลราชธานี	12800-13600	<b>12600-12800</b>					12600-12800

**ข้าวเปลือกหอมจังหวัด ปี 2551/52 (สีได้ตันข้าว 36 กรัม)**

(ราคารับจำหน่ายข้าวเปลือกหอมจังหวัด ชนิดสีได้ตันข้าว 36 - 42 กรัม ตันละ 12,400 - 13,000 บาท)

จังหวัดนครสวรรค์	9500-9700	9500-9700					9500-9700
จังหวัดพิษณุโลก	10000-11000	10000-11000					10000-11000
จังหวัดพิจิตร	10000-10200	<b>9000-9200</b>					9000-9200
จังหวัดแพร่	11600-12100	<b>11300-11800</b>					11300-11800

**ข้าวเปลือกหอมปทุมธานี ปี 2551/52**

(ราคารับจำหน่ายข้าวเปลือกหอมปทุมธานี ชนิดสีได้ตันข้าว 36 - 42 กรัม ตันละ 11,400 - 12,000 บาท)

จังหวัดสุพรรณบุรี	9000-10000	<b>11100-11200</b>					11100-11200
-------------------	------------	--------------------	--	--	--	--	-------------

**ข้าวเปลือกเหนียวเมล็ดยาวหน้าปี ปี 2551/52**

(ราคารับจำหน่ายข้าวเปลือกเหนียว 10 % เมล็ดยาว ตันละ 10,000 บาท)

- สันปาดอง							
จังหวัดเชียงราย	5100-6900	6400-6900					6400-6900
จังหวัดเชียงใหม่	5400-5800	5400-5800					5400-5800
- กข. 6							
จังหวัดอุดรธานี	6000-6500	6000-6500 ✓					6000-6500
จังหวัดกาฬสินธุ์	6800-7500	7000-7500					7000-7500
จังหวัดขอนแก่น		<b>6000-6500</b>					6000-6500
- กข.10							
จังหวัดอุดรธานี	5600-6000	5600-6000					5600-6000

**ข้าวเปลือกเหนียวเมล็ดสั้นหน้าปี (คละ) ปี 2551/52**

(ราคารับจำหน่ายข้าวเปลือกเหนียว 10 % ชนิดคละ ตันละ 9,000 บาท)

จังหวัดอุดรธานี	5300-5700	5300-5700					5300-5700
-----------------	-----------	-----------	--	--	--	--	-----------

กรมการค้าภายใน

สำนักส่งเสริมการค้าสินค้าเกษตร

ราคาขายส่งข้าว ผลิตภัณฑ์ และกระสอบป่าน

ในตลาดกรุงเทพมหานคร

ประจำวันที่ 24 พฤศจิกายน 2551

ชนิด	สัปดาห์ก่อน ต่ำ-สูง	จันทร์	อังคาร	พุธ	พฤหัสบดี	ศุกร์	สัปดาห์นี้ ต่ำ-สูง
ขายส่งทั่วไป ความชื้นไม่เกิน 14% เป็นราคาตามตัวอย่างที่ผู้ส่งออกหรือผู้ค้าส่งรับซื้อจากโรงสีหรือซื้อผ่านนายหน้า (หยง) ที่ผู้ส่งออกรับซื้อด้วยเงินสด ไม่รวมกระสอบ (คำนวณราคาซื้อรวมกระสอบป่านชนิดบรรจุ 100 กก.หักด้วยราคากระสอบป่านใช้แล้วหนึ่งครั้ง) ส่งหน้าโรงเก็บข้าวของผู้ซื้อ							
ข้าวขาว 100% ชั้น 1	2040-2050	2040-2050					บาท/100 กก. 2040-2050
ข้าวใหม่	-	-					-
ข้าวขาว 100% ชั้น 2	1910-1920	1910-1920					1910-1920
ข้าวใหม่	1840-1860	1840-1850					1840-1850
ข้าวขาว 100% ชั้น 3	1890-1900	1890-1900					1890-1900
ข้าวใหม่	1820-1840	1820-1830					1820-1830
ข้าวขาว 5%	1850-1860	1850-1860					1850-1860
ข้าวใหม่	1740-1780	1750-1760					1750-1760
ข้าวขาว 10%	1840-1850	1840-1850					1840-1850
ข้าวใหม่	1660-1690	1670-1680					1670-1680
ข้าวขาว 15%	-	-					-
ข้าวใหม่	1560-1610	1570-1580					1570-1580
ข้าวขาว 25%	-	-					-
ข้าวใหม่	1460-1480	1460-1470					1460-1470
ปลายข้าวขาว เอ.วัน.เลิศ	890-920	910-920					910-920
ข้าวใหม่	890-920	910-920					910-920
ปลายข้าวขาว เอ.วัน.พิเศษ	850-880	870-880					870-880
ข้าวใหม่	850-880	870-880					870-880
ปลายข้าวขาว ซี.วัน*	800-820	810-820					810-820
ข้าวเหนียว กข. 6	1390-1400	1390-1400					1390-1400
ข้าวใหม่	-	-					-
ข้าวเหนียว 10% เมล็ดยาว	1270-1330	1320-1330					1320-1330
ข้าวใหม่	1340-1390	1380-1390					1380-1390
ข้าวเหนียว 10% เมล็ดสั้น	1190-1230	1220-1230					1220-1230
ข้าวใหม่	-	-					-
ปลายข้าวเหนียว เอ.วัน	950-1010	1000-1010					1000-1010
ข้าวใหม่	-	-					-
ข้าวหนึ่ง 100%	1800-1830	1820-1830					1820-1830
ข้าวหนึ่ง 5%	1750-1760	1750-1760					1750-1760
ปลายข้าวหนึ่ง เอ.วัน	850-860	850-860					850-860
ข้าวหอมมะลิ							
100% ชั้น 1	2500-2660	2500-2510					2500-2510
ข้าวใหม่	2350-2660	2350-2360					2350-2360
100% ชั้น 2	2450-2560	2450-2460					2450-2460
ข้าวใหม่	2300-2560	2300-2310					2300-2310
ปลายข้าวหอมมะลิ	1250-1310	1250-1260					1250-1260
ข้าวใหม่	1250-1310	1250-1260					1250-1260
ข้าวหอมจังหวัด	2150-2160	2150-2160					2150-2160
ข้าวหอมปทุมธานี	2140-2260	2140-2150					2140-2150
ข้าวใหม่	2140-2260	2140-2150					2140-2150
ปลายข้าวหอมปทุมธานี	990-1060	1080-1090					1080-1090
ข้าวใหม่	990-1060	1080-1090					1080-1090

หมายเหตุ \* ปลายข้าวขาว ซี.วัน. เป็นราคาที่ใช้ในการคำนวณอัตราส่งมอบตามโครงการรับจำนำข้าวเปลือก

\* ราคาข้าวหอมมะลิใหม่เป็นข้าว ปี 2551/52

## ( 24 พฤศจิกายน 2551 )

ชนิด	สัปดาห์ก่อน ต่ำ-สูง	จันทร์	อังคาร	พุธ	พฤหัสบดี	ศุกร์	สัปดาห์นี้ ต่ำ-สูง
<b>ข้าวขาว</b>	ราคาเงินสดไม่รวมกระสอบ ส่งมอบหน้าโรงเก็บข้าวของผู้ซื้อ						บาท/100 กก.
ขาว	690-760	750-760					750-760
นึ่ง	830-860	850-860					850-860
สกัด	520-630	620-630					620-630
กล็อง	100-110	100-110					100-110
<b>ข้าวสาร</b>							
(ขายส่งให้ร้านขายปลีก)							
<b>ข้าวสารเจ้า</b>	บาท/100 กก.						
100% (ข้าวหอม)	2750-2800	2750-2800					2750-2800
ข้าวใหม่	2750-2800	2750-2800					2750-2800
100%	2200-2250	2200-2250					2200-2250
ข้าวใหม่	2200-2250	2200-2250					2200-2250
5%	2150-2200	2150-2200					2150-2200
ข้าวใหม่	2150-2200	2150-2200					2150-2200
<b>ข้าวสารเหนียว</b>							
<b>สันป่าตอง (เขี้ยวงู)</b>							
100%	1800-1850	1800-1850					1800-1850
5%	1400-1450	1400-1450					1400-1450
<b>ข้าวสารเหนียว</b>							
10% เมล็ดยาว	1150-1200	1150-1200					1150-1200
10% เมล็ดสั้น	1050-1100	1050-1100					1050-1100
<b>ผลิตภัณฑ์ข้าว</b>	ราคาเงินสด (กล็องละ 10 กิโลกรัม)						
<b>แป้งข้าว</b>	บาท/3 กล็อง						
เจ้าไม่น้ำ(3กล็อง)	730-740	730-740					730-740
เหนียวไม่น้ำ(3กล็อง)	805-810	805-810					805-810
<b>กระสอบป่าน (ทอในป)</b>	บาท/1 ใบ 10) ขนาด 29 นิ้ว x 43 นิ้ว ราคาเงินสดส่งมอบถึงร้านผู้ซื้อ						
ใหม่	44.00-45.00	44.00-45.00					44.00-45.00
ใช้แล้ว -ไม่มีตรา	30.00 - 31.00	30.00 - 31.00					30.00 - 31.00
- มีตรา	20.00 - 22.00	20.00 - 22.00					20.00 - 22.00

ราคาขายปลีกข้าวสารในตลาดกรุงเทพ ฯ  
 ประจำวันที่ 24 พฤศจิกายน 2551

บาท/15 กก.

ชนิด	สัปดาห์ก่อน	จันทร์	อังคาร	พุธ	พฤหัสบดี	ศุกร์	สัปดาห์นี้
	ต่ำ-สูง						ต่ำ-สูง

**100% (ข้าวหอม)**

ร้านค้าปลีกทั่วไป	480-490	480-490					480-490
ข้าวใหม่	450-460	450-460					450-460

**ข้าวสารเจ้า 100%**

ร้านค้าปลีกทั่วไป	440-450	440-450					440-450
ข้าวใหม่	410-420	410-420					410-420

**ข้าวสารเจ้า 5%**

ร้านค้าปลีกทั่วไป	380-390	380-390					380-390
ข้าวใหม่	350-360	350-360					350-360

**ข้าวสารเหนียว**


**สันป่าตอง (เขี้ยววง)**

100%	330-340	330-340					330-340
5%	280-290	280-290					280-290
10% เมล็ดยาว	220-230	220-230					220-230
10% เมล็ดสั้น	180-190	180-190					180-190

## สถานการณ์ทั่วไป

- ข้าวเปลือก ราคาข้าวเปลือกเจ้าหน้าปี และ ข้าวเปลือกหอมปทุมธานี จ.สุพรรณบุรี ราคาปรับตัวสูงขึ้น ตามภาวะตลาด ส่วนข้าวเปลือกหอมมะลิ และ ข้าวเปลือกหอมจังหวัด ราคาปรับตัวลดลง สืบเนื่องจาก การขาดแคลนแรงงาน และเครื่องจักร ทำให้การเก็บเกี่ยวข้าวล่าช้า ข้าวที่ได้จึงมีลักษณะแห้งกรอบและคุณภาพต่ำ โรงสีจึงชะลอการรับซื้อ

- ข้าวสาร ผู้ส่งออกที่ยังมีภาระส่งมอบข้าวต่างออกมาเสนอราคารับซื้อสูง เพื่อให้ได้สินค้า ส่งผลให้ ราคาข้าวขาว และ ปลายข้าวหอมปทุมธานี ปรับตัวสูงขึ้น ส่วน ปลายข้าวหอมมะลิ ราคาอ่อนตัวลงตามความต้องการของตลาด



.....

ผู้รายงาน

(นางประทุม กษมาประพทธิ)





ข่าวเบล็อกเจ้าหนปี 5% ปี 2551/52

แหล่งราคา	2551 ต.ค.	พฤษภาคม 2551																											
		เฉลี่ย	3	4	5	6	7	10	11	12	13	14	16	17	18	19	20	21	23	24	25	26	27	28					
ตลาดกลางทำข้าวลาคยว	10577	9400	9400	9400	9400	9400	9400	9400	9400	9400	9400	9400	9400	9400	9400	9400	9400	9400	9400	9400	9400	9400	9400	9400	9400	9400	9400		
จังหวัดพิษณุโลก		9250	9250	9250	9250	9250	9250	9250	9250	9250	9250	9250	9250	9250	9250	9250	9250	9250	9250	9250	9250	9250	9250	9250	9250	9250	9250		
จังหวัดสุพรรณบุรี		9156.3	9150	9150	8850	8850	8850	8850	8850	8850	8850	8850	8850	8850	8850	8850	8850	8850	8850	8850	8850	8850	8850	8850	8850	8850	8850		
จังหวัดปทุมธานี		9343.8	9250	9250	9250	9250	9250	9250	9250	9250	9250	9250	9250	9250	9250	9250	9250	9250	9250	9250	9250	9250	9250	9250	9250	9250	9250		
เฉลี่ย		9287.5	9263	9263	9188	9188	9188	9188	9188	9188	9188	9188	9188	9188	9188	9188	9188	9188	9188	9188	9188	9188	9188	9188	9188	9188	9188		
		ราคาปรับจำนำ ตั้งแต่ 11,800 บาท																											

ข่าวเบล็อกเจ้าหนปี 25% ปี 2551/52

แหล่งราคา	2551 ต.ค.	พฤษภาคม 2551																											
		เฉลี่ย	3	4	5	6	7	10	11	12	13	14	16	17	18	19	20	21	23	24	25	26	27	28					
ตลาดกลางทำข้าวลาคยว	9227	8400	8400	8400	8400	8400	8400	8400	8400	8400	8400	8400	8400	8400	8400	8400	8400	8400	8400	8400	8400	8400	8400	8400	8400	8400	8400		
จังหวัดพิษณุโลก																													
จังหวัดสุพรรณบุรี																													
จังหวัดปทุมธานี																													
เฉลี่ย		8400	8400	8400	8400	8400	8400	8400	8400	8400	8400	8400	8400	8400	8400	8400	8400	8400	8400	8400	8400	8400	8400	8400	8400	8400	8400		
		ราคาปรับจำนำ ตั้งแต่ 10,800 บาท																											

ข้าวเปลือกหอมมะลิ ปี 2551/52

หน่วย บาท/ตัน

แหล่งราคา	2551	พฤษภาคม 2551																				
		เฉลี่ย	3	4	5	6	7	10	11	12	13	14	17	18	19	20	21	24	25	26	27	28
จังหวัดอุดรธานี	12825	10775	10500	10500	10150	10150	10150	10150	10150	10150	10750	10750	11500	11500	11500	11500	11500	11500	11500	11500	11500	11500
จังหวัดสุรินทร์	14473	11391	9250	9250	9400	9400	9400	9850	10250	12150	12650	13050	13050	13050	13250	13050	13050	13050	13050	13050	13050	13050
จังหวัดอุบลราชธานี		13200													13450	13450	13450	12950	12700			
เฉลี่ย	13649	11789	9875	9875	9775	9775	9775	10000	10200	11150	11450	11700	12275	12667	12733	12667	12500	12500	12417			

ราคาปรับจําหน้ํา ชนิดสีได้ตั้งแต่ข้าว 36-42 กรัม 14,400 - 15,000 บาท/ตัน

ข้าวเปลือกเหนียว เมล็ดยาวหน้ํา ปี 2551/52

สีหน้ําตอง

แหล่งราคา	2551	พฤษภาคม 2551																				
		เฉลี่ย	3	4	5	6	7	10	11	12	13	14	17	18	19	20	21	24	25	26	27	28
จังหวัดเชียงใหม่		5553	5750	5750	5300	5300	5300	5300	5300	5300	5300	5300	5300	5300	5300	5300	5300	6650	6650	6650	6650	6650
จังหวัดเชียงใหม่		5600	5600	5600	5600	5600	5600	5600	5600	5600	5600	5600	5600	5600	5600	5600	5600	5600	5600	5600	5600	5600
เฉลี่ย		5577	5675	5675	5450	5450	5450	5450	5450	5450	5450	5450	5450	5450	5450	5450	5450	6125	6125	6125	6125	6125

ราคาปรับจําหน้ํา ตั้งแต่ 10,000 บาท

ข่าวปลือกเหนียว เมล็ดยาวหนปี ปี 2551/52

กข. 6

แหล่งราคา	2551	พฤคจิกายน																													
		เจลลย	3	4	5	6	7	10	11	12	13	14	17	18	19	20	21	24	25	26	27	28									
จ้งหวัดอุตรธาน		5675	5500	5500	5200	5200	5200	5200	5200	5200	5550	5550	6250	6250	6250	6250	6250	6250	6250	6250	6250	6250	6250	6250	6250	6250	6250	6250	6250		
จ้งหวัดกาฬลนธุ์		7192											6900	7250	7250	7250	7250	7250	7250	7250	7250	7250	7250	7250	7250	7250	7250	7250	7250	7250	
จ้งหวัดขอนแก่น																														6250	
เจลลย		6433	5500	5500	5200	5200	5200	5200	5200	5200	5550	5550	6575	6750	6750	6750	6750	6750	6750	6750	6750	6750	6750	6750	6750	6750	6750	6750	6750	6750	6750

ข่าวปลือกเหนียว เมล็ดยาวหนปี ปี 2551/52

กข. 10

แหล่งราคา	2551	พฤคจิกายน																													
		เจลลย	3	4	5	6	7	10	11	12	13	14	17	18	19	20	21	24	25	26	27	28									
จ้งหวัดอุตรธาน		5439	5400	5400	5050	5050	5125	5125	5125	5125	5450	5450	5800	5800	5800	5800	5800	5800	5800	5800	5800	5800	5800	5800	5800	5800	5800	5800	5800	5800	5800
เจลลย		5439	5400	5400	5050	5050	5125	5125	5125	5125	5450	5450	5800	5800	5800	5800	5800	5800	5800	5800	5800	5800	5800	5800	5800	5800	5800	5800	5800	5800	5800

หน่วย บาท/ตัน

ข่าวเปลือกเหี่ยว ชนิดคละ ปี 2551/52

แหล่งราคา	2551	พฤษภาคม 2551																																
		3	4	5	6	7	10	11	12	13	14	17	18	19	20	21	24	25	26	27	28													
จังหวัดอุตรดิตถ์		เฉลี่ย																																
เฉลี่ย		5244	5150	5150	5050	5050	5050	5050	5050	5050	5050	5050	5150	5150	5150	5500	5500	5500	5500	5500	5500	5500	5500	5500	5500	5500	5500	5500	5500	5500	5500	5500		
		5244	5150	5150	5050	5050	5050	5050	5050	5050	5050	5150	5150	5150	5500	5500	5500	5500	5500	5500	5500	5500	5500	5500	5500	5500	5500	5500	5500	5500	5500	5500		
		ราคาปรับจํานำ ต้นละ 9,000 บาท																																

ราคาข้าวสารบรรจุถุงที่ห้างสรรพสินค้าจำหน่าย

ประจำวันที่ 24 พฤศจิกายน 2551

บาท / ถุง

ชนิด	หน่วย	ราคา หน้าถุง	ท็อป	ตั้งฮั่วเสง	สหกรณ์กรุงเทพ	เทสโก	บิ๊กซี	คาร์ฟูร์	แมคโคร
ข้าวหอมมะลิ 100%									
บัวทิพย์	5 กก.	230				191			
สุรินทร์ทิพย์	5 กก.	280	229	214	216				
หงษ์ทอง (แดง)	5 กก.	250	195 *	204	199	193	195	189	190
(ใหม่)	5.2 กก.	280	215 *	215	211		210	209	205
มาบุญครอง (แดง)	5 กก.	250	199 *	199	199	184 *	184	195	195
มาบุญครอง (เขียว)	5 กก.	230			(180)180		187	179	195
เกษตร (แดง)	5 กก.	220	189	183	193		179	175 *	
เกษตร (เขียว)	5 กก.	210	169 *	178	187	177 *	175 *	169 *	166
เบญจรงค์	5 กก.	280	189 *	197		178	195		165
ฉัตรทอง (แดง)	5 กก.	255	(235)225		196		(235) 189	(235)198	
ฉัตรอุบล (เหลือง)	5 กก.	200	195	169	188		(250)169	182	179
ฉัตรเพชร	5 กก.	230	(210) 205					192	
แสนดี (ถิ่นสยาม)	5 กก.	250	179 *		186	179	181	169 *	170
ทุ่งกุลา	5 กก.	300	259	223	241		(250)190*	230	235
ปิ่นเงินเพชร	5 กก.	300	180				160 *	165*	
ไทไท(หอมมะลิอินทรีย์)	5 กก.	300	(250) 239	233					
โคโค	5 กก.	230	189						
ดอกบัว	5 กก.	230	185 *			115 *	185	175	
เทสโก้(สีทอง)	5 กก.	230				183			
อิมทิพย์ (กินรี)	5 กก.	250	161 *		172	161	215	169*	160
เพื่อนไทย	5 กก.								
# ท็อป	5 กก.	220	(230) 169 *						
ช้างทิพย์	4 กก.	240	215	199		199 *		207	200
ปทุมทอง	5 กก.	220	199						
ชามทอง	5 กก.	250	172 *						
พนมรุ้ง	5 กก.	230		182	186	189 *	169*		
ภูรุ้ง	5 กก.	215							168
ศรีเมือง	5 กก.	250	185 *						
เอโร่(แดง)	5 กก.	230							149*
เอโร่(เงิน)	5 กก.	250							156
ส.เขมราชู	5 กก.	280		196	195				
บัวทอง (แดง)	5 กก.	220	177	168				187	155
เก็กฮวย	5 กก.	300			217				
บัณฑิตน้อย	5 กก.	230			173				
บิ๊กซี	5 กก.	250					149		
คาร์ฟูร์	5 กก.							149 *	
ข้าวหอมมะลิ 5%									
หงษ์ทอง (เขียว)	5 กก.	230	210	194	190		195	192	
ฉลาดชิม	5 กก.	180						155	
เอโร่	5 กก.	240							173
เบญจรงค์	5 กก.	180							
เกษตร	5 กก.	230	185						170

ชนิด	หน่วย	ราคา หน้าถุง	ท็อป	ตั้งฮั่วเส็ง	สหกรณ์กรุงเทพ	เทสโก้	บิกซี	คาร์ฟูร์	แมคโคร
<b>ข้าวหอมมะลิ 10%</b>									
สุพรรณหงส์ (แดง)	5 กก.	280	185 *			149 *	182		165
เซฟ	5 กก.	210	169 *						
หงษ์ทอง (ส้ม)	5 กก.	210	185 *	172	193		180	179	
เกษตร (ม่วง)	5 กก.	200		167			170	167	
# อิมทิพย์ (เขียว)	5 กก.	240	193			180			
# คุ่มคำ	5 กก.	185				158			
<b>ข้าวหอมปทุมธานี 100%</b>									
ฉัตร(ม่วง)	5 กก.	195						179	170
มานูญครอง	5 กก.	230		189	209	185	187	180	
ดอกบัว	5 กก.	210				169 *		165	
หงษ์ทอง (ส้ม)	5 กก.	240	179 *	173	214		187 *	188	
เทสโก้(เทา)	5 กก.	200				175			
ปทุมทิพย์	5 กก.	280					182		
เอโร่	5 กก.	230							164
<b>ผสม (ข้าวหอมมะลิและข้าวขาว)</b>									
แสนดี (เขียว)	5 กก.	220						157	149
มานูญครอง (ชมพู)	5 กก.	220		182	203			175	
# ชวานาไทย	5 กก.	250	(250) 180 *						
# สุพรรณหงส์	5 กก.					139			
# ฉัตร (ส้ม)	5 กก.	195	172	156	164	160	160	157	155
# ฉัตรอรุณ(เขียว)	5 กก.	175				155	155	149	(165) 150
# ไว่กิ่ง(เขียว)	5 กก.	220						164	175
เกษตร(เขียวอ่อน)	5 กก.	190		173		166*	160	158	154
TESCO (เขียว)	5 กก.	220				166	160		
ปิ่นเงิน	5 กก.	300	179				160	182	153
เอโร่	5 กก.	220							173
พระพิรุณ	5 กก.	300					128 *		
คาร์ฟูร์ (เขียวเข้ม)	5 กก.							169	
บัวทอง(เขียว)	5 กก.	180	159				139	139	135
บัวทอง(ฟ้า)	5 กก.	200		157			165	149*	145
มิตรภาพ (เขียว)	5 กก.	260		162		167			150
<b>ข้าวหอมมะลิและข้าวมันญี่ปุ่น</b>									
ธัญญทิพย์	5 กก.	300	255	223	241				235
ธัญญทิพย์	2 กก.	130	109	89	107				
ดอกมะลิ	2 กก.	100	95		85				
ท็อป	2 กก.	95	92						
เบญจรงค์	5 กก.	280							
เนเจอร์ โชน	1.4 กก.	150	112			104			
<b>ข้าวเหนียว</b>									
ธัญญทิพย์	1 กก.	45	45	44.50					
เทสโก้	5 กก.	180				132 *			
บัวทิพย์	5 กก.	160				119	129		
แสนดี	5 กก.	180						136	117
คาร์ฟูร์	5 กก.							145	
บิกซี	5 กก.	160					125		
เอโร่	5 กก.	180							125
ฉัตร	5 กก.	185					(140) 99 *		119

ชนิด	หน่วย	ราคา หน้าถุง	ท็อป	ตั้งอ้วแสง	สหกรณ์กรุงเทพ	เทสโก้	บิกซี	คาร์ฟูร์	แมคโคร
<b>ข้าวกล้องหอมมะลิ 100 %</b>									
คูนค่า	5 กก.					159			
เทสโก้	5 กก.	200				173*			
อิมทิพย์	5 กก.	250							185
เอโร่	5 กก.	250							174
ธัญญทิพย์	5 กก.	300	255	223	241				235
แสนดี	5 กก.	250							183
TOPS	2 กก.	90	85						
เบญจรงค์	2 กก.	120		80		89	89		
ดอกบัว	2 กก.		90			76			
เนเจอร์โซน	1.4 กก.	150	112			112			
กฟผ	2 กก.	80	73			80			
# เกรทหาเวสต์	2 กก.	180	127			130			
มาบุญครอง	2 กก.	100	95 *	99	97	96	92	100	
ไทไท	2 กก.	160	105	129		111			
# ดอกมะลิ	2 กก.	100	95		85				
# หงษ์ทอง	2.5 กก.	120	(110) 115 *	99	99	99	109	107	
เทสโก้	2 กก.	90				85			
<b>ข้าวขาว 100%</b>									
สุพรรณหงส์	5 กก.						173		
มิตรภาพ	5 กก.	230		141.00			138		
ดอกบัว	5 กก.	190	179 *			135*		155	
โคโค	5 กก.	180	152						
หงส์ทอง (น้ำเงิน)	5 กก.	230		169.00	177		175 *	175	
เพื่อนไทย	5 กก.								
เกษตร(น้ำเงิน)	5 กก.	180	160 *	161	167		158	139 *	
เบญจรงค์	5 กก.	220		147			(180)158		127
ทาสโก้ (น้ำเงิน)	5 กก.	230				131 *			
ปิ่นเงิน	5 กก.						(180)139	160	129
แสนดี	5 กก.	230	170 *		169	(220) 129 *	159 *	159 *	159
พระพิรุณ	5 กก.	250					(170)145		
ไวคิง	5 กก.	220						149	152
มาบุญครอง (ฟ้า)	5 กก.	220	180	150	167	169	175	169	
มาบุญครอง (น้ำเงิน)	5 กก.	200							165
พนมรุ้ง	5 กก.	210		160	167	165			
เอโร่	5 กก.	230							147
บิกซี	5 กก.	230					159		
อิมทิพย์	5 กก.	220	180					129*	
<b>ข้าวขาว 5%</b>									
โคโค	5 กก.	180	152						
เอโร่	5 กก.	220							153
แสนดี	5 กก.	220						129	152
บัณฑิตน้อย	5 กก.	170			147				
ช้างคู่โลก	5 กก.	170			147				
ฉัตร(น้ำเงิน)	5 กก.	190			163			157	149
ธัญญรักษ์	5 กก.	160			145				

ชนิด	หน่วย	ราคา หน้าถุง	ที่อป	ตั้งฮั่วเสง	สหกรณ์กรุงเทพ	เทสโก	บิกซี	คาร์ฟูร์	แมคโคร
ข้าวขาว 10%									
คาร์ฟูร์								169	
ชานาไทย	5 กก.	250	140 *						(160) 125
ปทุมทิพย์	5 กก.	230					168		128
เซฟแพค	5 กก.								178
ที่อปส์	5 กก.	190	169 *						
ข้าวขาว 25%									
เฟิร์สทไฟรซ์	5 กก.								
ภัตรา	5 กก.	160					155		
ข้าว(อื่น ๆ)									
เซฟแพค (ขข 35%)	5 กก.	180							182
คาร์ฟูร์ (ขข 35 %)	5 กก.							145	
กลีกรไทย (ขข 35%)	5 กก.	220					142		
คุ้มคำ (ขข. 35 %)	5 กก.	150				133			
หงษ์ทอง (ข้าวสังข์หยด)	2 กก.	95	77 *	75			81	83	

\* จัดรายการพิเศษ

กรมการค้าภายใน สำนักงานส่งเสริมการค้าสินค้าเกษตร โทร 02 5475400



ราคาขายปลีกข้าวสารร้านค้าทั่วไปในตลาดกรุงเทพฯ

ประจำวันที่ 24 พฤศจิกายน 2551

หน่วย : บาท

ชนิด	หน่วย	ราคาหน้าถุง	ราคาจำหน่าย
<b>ปรรรจุถุง</b>			
-ข้าวหอมมะลิ 100%			
หงษ์ทอง	5 กก.	250	210
-ข้าวขาว 100%			
มาบุญครอง	5 กก.	220	185
<b>ข้าวตวง (ถัง)</b>			
-ข้าวหอมมะลิ			
ส้มโอ	1 กก. /15 กก.		34-36/500-530
แสนดี	1 กก. /15 กก.		34-35/500-510
สามงู	1 กก. /15 กก.		34-35/500-510
เก้าใบโพธิ์	1 กก. /15 กก.		30-32/450-480
ดวงใจ	1 กก. /15 กก.		33-35/480-520
อื่น ๆ	1 กก. /15 กก.		29-30/420-440
-ข้าวขาว 100%			
กำไล	1 กก. /15 กก.		28-30/420-440
สถานี	1 กก. /15 กก.		28/410
กึ่งมังกร	1 กก. /15 กก.		28-30/420-440
เพชรคู่	1 กก. /15 กก.		29/430
นกกนางแอ่น	1 กก. /15 กก.		30/440
บัวชมพู	1 กก. /15 กก.		28-30/420-440
ตราลูกโลกคู่	1 กก. /15 กก.		28-29/410-430
แสนดี	1 กก. /15 กก.		29-30/420-440
ไวกิ่ง	1 กก. /15 กก.		27-29/390-430
เรืองไทย	1 กก. /15 กก.		27-28/390-410
อื่น ๆ	1 กก. /15 กก.		27-29/390-420

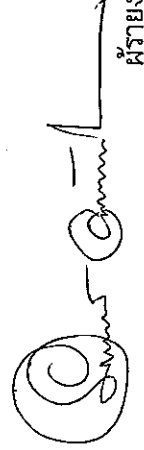
# รายงานการติดตามภาวะตลาด "ปาล์มห้ำมัน และห้ำมันปาล์ม" ในกรุงเทพมหานคร

ร: ราคาปาล์มสดำ

ประจำวันที่ 24 พฤศจิกายน 2551

รายการ	หน่วย	ราคาขายส่ง			+ เพิ่มขึ้น - ลดลง	ภาวะการค้า
		ราคาวันที่ปีก่อน	ราคาวันที่	ราคาวันที่		
		24 พ.ย. 50	21 พ.ย. 51	24 พ.ย. 51		
ผลปาล์มทะเลลาย (ราคาโรงสกัดรับซื้อ)						ผลปาล์มทะเลลาย
คุณภาพ เบอร์หนึ่งห้ำมัน ( คละ )	บาท/กก.	4.60 - 5.25	2.50 - 3.10	2.70 - 3.40	+0.20ถึง0.30	ปริมาณผลปาล์มมีออกสู่ตลาดลดลง ด้วยเป็นช่วงปลายฤดู
- จ.กระบี่	บาท/กก.	5.00 - 5.15	2.80 - 3.00	3.00 - 3.20	+0.20	ผลปาล์มจึงมีน้อย โรงสกัดจึงปรับราคารับซื้อสูงขึ้น อีก
- จ.สุราษฎร์ธานี	บาท/กก.	4.90 - 5.10	2.70 - 3.00	2.80 - 3.00	+0.10	มีความชัดเจนในการรับซื้อผลปาล์ม ตามโครงการแทรกแซงฯ
- จ.ชุมพร	บาท/กก.	4.90 - 5.05	2.80 - 3.10	3.00 - 3.40	+0.20ถึง0.30	ซึ่งคาดว่า จะดำเนินการรับซื้อผลปาล์มได้ภายในสัปดาห์นี้
- จ.ตรัง	บาท/กก.	5.15 - 5.25	2.80 - 3.00	3.00 - 3.35	+0.20ถึง0.35	
- จ.สตูล	บาท/กก.	4.60 - 4.80	2.50 - 2.70	2.70 - 2.90	+0.20	
คุณภาพ เบอร์หนึ่งห้ำมัน ( 15% )	บาท/กก.	4.41 - 5.10	2.47 - 2.80	2.55 - 3.10	+0.08 ถึง 0.30	ห้ำมันปาล์มดิบ ห้ำมันปาล์มบริสุทธิ์และห้ำมันปาล์มสำเร็จรูป
- จ.กระบี่	บาท/กก.	4.50	2.70	2.80	+0.10	ราคาสูงขึ้น นอกจากผลปาล์มจะมีราคาสูงแล้ว การซื้อขาย
- จ.สุราษฎร์ธานี	บาท/กก.	4.41	2.47	2.55	+0.08	ห้ำมันปาล์มดิบมีการเสนอราคาจำหน่ายสูงขึ้น ที่ กก.ละ 21.00
- จ.ชุมพร	บาท/กก.	4.60	2.70	2.80	+0.10	บาท แต่ยังไม่มีการซื้อขายมีการต่อรองราคากันที่ กก.ละ 20.00
- จ.ตรัง	บาท/กก.	5.10	2.80	3.10	+0.30	บาทเป็นส่วนใหญ่ โรงงานสกัดจึงปรับราคาจำหน่ายสูงขึ้น เป็น
- จ.สตูล	บาท/กก.	4.60	2.50	2.70	+0.20	ผลให้โรงกลั่นปรับราคาห้ำมันปาล์มสำเร็จรูปสูงขึ้นตามไปด้วย
คุณภาพ เบอร์หนึ่งห้ำมัน ( 17% )	บาท/กก.	4.80 - 5.25	2.70 - 3.10	2.90 - 3.40	+0.20ถึง0.30	อีกทั้งช่วงนี้มีการแข่งขันทางการตลาด โดยจัดรายการส่งเสริม
- จ.กระบี่	บาท/กก.	5.15	3.00	3.20	+0.20	การขายแก๊สชีวภาพ ซึ่งภาวะตลาดโดยรวมยังไม่คล่องตัว
- จ.สุราษฎร์ธานี	บาท/กก.	5.10	3.00	3.00	+0.30	ส่วนความเคลื่อนไหวของโครงการแทรกแซงตลาดห้ำมัน
- จ.ชุมพร	บาท/กก.	5.05	3.10	3.40	+0.30	ปาล์ม หลังจากที่ได้มีการประชุมเมื่อวันที่ 22 พ.ย.51 เพื่อวา
- จ.ตรัง	บาท/กก.	5.25	3.00	3.30	+0.30	หลักการที่ทางปฏิบัติแล้ว คาดว่าจะดำเนินการต่อไปได้ภายใน
- จ.สตูล	บาท/กก.	4.80	2.70	2.90	+0.20	สัปดาห์นี้
ผลปาล์มร่วง จ.ชุมพร	บาท/กก.	6.60 - 6.90	4.30 - 4.80	4.30 - 4.80		
ห้ำมันปาล์มดิบ (ราคาซื้อขายทั่วไปส่งมอบถึงผู้ซื้อ)						
-เกรด A (ห้ำมันจากเปลือก)	บาท/กก.	29.75 - 30.00	19.00 - 19.50	20.00 - 20.25	+0.75ถึง1.00	
-เกรด B (ห้ำมันรวม)	บาท/กก.	28.75 - 29.00	18.00 - 18.50	19.00 - 19.25	+0.75ถึง1.00	
ห้ำมันเมล็ดใหม่ปาล์มดิบ	บาท/กก.	32.25 - 33.00	21.00 - 21.50	21.00 - 21.50		

รายการ	หน่วย	ราคาขายส่ง			+ เพิ่มขึ้น - ลดลง	ภาวะการค้า
		ราคาตัวนี้ปีก่อน	ราคาตัวนี้ก่อน	ราคาตัวนี้		
		24 พ.ย. 50	21 พ.ย. 51	24 พ.ย. 51		
น้ำมันปาล์มบริสุทธิ์ * (ราคาซื้อขายทั่วไปส่งมอบถึงผู้ซื้อ)						
- โอเลอิน	บาท/กก.	35.25 - 35.63	28.90 - 29.64	30.02 - 30.39	+0.75 ถึง 1.12	
- สเตอริน	บาท/กก.	28.25 - 28.50	14.00 - 15.00	14.00 - 15.00		
น้ำมันปาล์มสำเร็จรูป (ราคารวม VAT)						
- ราคาขายส่ง (โรงกลั่นส่งมอบถึงยี่บัว)						
- ชนิดบรรจุปีบ 12.50 กก.	บาท/กก.	42.00 - 42.40	35.20 - 36.00	36.40 - 36.80	+0.80 ถึง 1.20	
- ตรามรกต	บาท/ปีบ	525	440	460	+20	
- ตราหยก	บาท/ปีบ	525	445	455	+10	
- ตราโอลีน	บาท/ปีบ	525	440	460	+20	
- ตราเกสร	บาท/ปีบ	530	450	460	+10	
- ชนิดบรรจุขวด 1 ลิตร (12 ขวด/หีบ)	บาท/ขวด	39.58 - 40.00	32.50 - 33.75	32.92 - 34.58	+0.42 ถึง 0.83	
- ตรามรกต	บาท/หีบ	480	405	415	+10	
- ตราหยก	บาท/หีบ	475	398	405	+7	
- ตราโอลีน	บาท/หีบ	480	400	415	+15	
- ตราเกสร	บาท/หีบ	475	390	395	+5	
- ราคาขายปลีก ในตลาดกรุงเทพฯ						
- ชนิดบรรจุปีบ	บาท/กก.	44 - 45	35 - 38	35 - 38		
- ชนิดบรรจุขวด 1 ลิตร	บาท/ขวด	41 - 42	35 - 38	35 - 38		
ตลาดมาเลเซีย						
- น้ำมันปาล์มดิบ (Crude Palm Oil)	ริงกิต/ตัน	(23 พ.ย.50) 3,002.50	(20 พ.ย.51) 1,435.00	(21 พ.ย.51) 1,435.00		อัตราแลกเปลี่ยน US\$ = 35.2370 บาท (อัตรากลาง) 1 ริงกิต = 9.7050 บาท (อัตรากลาง) (21 พ.ย.51)
"	บาท/กก.	30.03	13.89	13.93	+0.04	
- น้ำมันบริสุทธิ์ (RBD Palm Olein)	USD/ตัน	960.00	500.00	495.00		
"	บาท/กก.	32.47	17.56	17.44	-0.12	
- สเตียร์บริสุทธิ์ (RBD Stearin)	USD/ตัน	910.00	325.00	320.00		
"	บาท/กก.	30.78	11.41	11.28	-0.13	

  
 (นาง อมราพร อินทร์แมน)

หมายเหตุ : \* น้ำมันปาล์มบริสุทธิ์เป็นราคาไม่รวม VAT

รายงานการติดตามภาวะราคา วัตถุดิบและผลิตภัณฑ์ และน้ำมันรำข้าว และตลาดกรุงเทพมหานคร

ประจำวันที่ 24 พฤศจิกายน 2551

Agri\_35 รายงานประจำวัน ผศดล.

รายการสินค้า	หน่วย	ปีก่อน วันนี้ 24 พ.ย. 50	ราคาขายส่ง		+/- -ลด	สถานการณ์
			วันก่อน 21 พ.ย. 51	วันนี้ 24 พ.ย. 51		
เมล็ดข้าวเหลือง						
เกรดแปรรูปผลิตภัณฑ์อาหาร	บาท/กก.	20.50 - 21.00	19.50 - 20.50	19.50 - 20.00	-0.50	เมล็ดข้าวเหลือง
เกรดผลิตภัณฑ์สัตว์	บาท/กก.	18.00 - 18.50	18.50 - 19.50	18.50 - 19.00	-0.50	ผลผลิตเมล็ดข้าวเหลืองมีส่งเข้าตลาดอย่างต่อเนื่อง โดยเฉพาะ
เกรดสกัดน้ำมัน (สกัดน้ำมันความชื้นไม่เกิน 13%)	บาท/กก.	17.00 - 17.25	15.00 - 15.50	14.50 - 15.00	-0.50	เป็นถั่วรุ่นใหม่จากทางภาคเหนือ ขณะที่ภาวะตลาดจะลดตัว อีกทั้ง
น้ำมันถั่วเหลืองบริสุทธิ์						ตลาดน้ำมันพืชไม่เคลื่อนไหวด้วย
ชนิดบรรจุถัง (200 ลิตร)	บาท/กก.	37.44 - 39.59	50.29 - 52.43	50.29 - 51.36	-1.07	น้ำมันถั่วเหลืองบริสุทธิ์
ชนิดบรรจุปี๊บ 13.75 ลิตร	บาท/กก.	39.98 - 49.52	53.46 - 54.94	53.46 - 54.94	-0.23	ราคาลดลงเนื่องจากภาวะตลาดน้ำมันพืชโดยรวมชะลอตัว
ชนิดบรรจุขวด 1 ลิตร (หน้าโรงงาน)	บาท/ขวด	39.08 - 39.34	46.85 - 48.75	46.85 - 48.52	-0.23	ส่งผลให้โรงกลั่นปรับราคากำหนายลดลง
ตรางู	บาท/ขวด	40.36 - 40.69	46.55 - 48.75	46.55 - 48.52	-0.58	
ตราไก่	บาท/ขวด	39.83 - 40.00	48.33 - 49.33	48.33 - 48.75	-0.50	
ชนิดบรรจุขวด 1 ลิตร (หน้าโรงงาน)	บาท/กก.	40.59 - 40.92	48.00 - 48.75	47.50 - 48.75		
ตราไก่	บาท/กก.	40.67 - 43.23	53.50 - 54.36	53.50 - 54.36		
ชนิดบรรจุปี๊บ 13.75 ลิตร	บาท/ขวด	38.01 - 38.34	45.47 - 47.26	45.47 - 47.26		
ชนิดบรรจุขวด 1 ลิตร (หน้าโรงงาน)	บาท/ขวด	37.92 - 38.17	47.26 - 49.04	47.26 - 49.04		
ตราไก่	บาท/ขวด	40.00 - 42.00	49.50 - 53.00	49.50 - 53.00		
ตราซิม	บาท/ขวด	41.00 - 43.00	49.50 - 52.00	49.50 - 52.00		
ราคาขายปลีก ชนิดขวด 1 ลิตร	บาท/ขวด	40.00 - 42.00	49.50 - 53.00	49.50 - 53.00		
น้ำมันถั่วเหลือง	บาท/ขวด	40.00 - 41.00	50.50 - 55.00	50.50 - 55.00		
- ตรางู						
- ตราไก่						
น้ำมันรำข้าวบริสุทธิ์						
- ตราไก่						
- ตราซิม						

ผู้รายงาน..... วนิต วั..... ๒๕๕๑  
(นางวราศรี บุญสนอง)

ผู้ตรวจ.....  
(นางอมราพร อินทร์แมน)

รายงานการติดตามภาวะและราคา "วัตถุดิบอาหารสัตว์" ในตลาดกรุงเทพมหานคร

ประจำวันที่ 24 พฤศจิกายน 2551

Agri\_35 ธนบุรี.ฟาร์ม.ดอท.คอม


รายการสินค้า	หน่วย	ปีก่อน วันนี้ 21 พ.ย. 51	ปีนี้ (2551)		+ เพิ่ม - ลด	สถานการณ์
			วันก่อน 21 พ.ย. 51	วันนี้ 24 พ.ย. 51		
ปลาป่น						
เกรตติ้ง	กก.	28.00	25.30	25.30		ภาคใต้เหลือ ราคาลดลงตามราคาในตลาดต่างประเทศ
โปรตีนร้อยละ 60 ขึ้นไป กลิ่นเบอร์ 1	กก.	27.30	24.90	24.90		ที่ปรับตัวลดลงอย่างต่อเนื่อง ประกอบกับความต้องการใช้
โปรตีนร้อยละ 60 ลงมา กลิ่นเบอร์ 1	กก.	26.60	24.20	24.20		ภายในประเทศจะลดตัว โรงงานอาหารผู้ผลิตดีตัวมีติดต่อก
โปรตีนร้อยละ 60 ขึ้นไป กลิ่นเบอร์ 2	กก.	24.70	24.80	24.80		เพียงพอแล้ว
โปรตีนร้อยละ 60 ลงมา กลิ่นเบอร์ 2	กก.	23.80	23.90	23.90		
โปรตีนร้อยละ 60 ขึ้นไป กลิ่นเบอร์ 3	กก.	23.70	24.30	24.30		เมื่อดัชนีเหลือ เกรดสกัดน้ำมัน ราคาลดลงเนื่องจาก
โปรตีนร้อยละ 60 ลงมา กลิ่นเบอร์ 3	กก.	22.80	23.40	23.40		ผลิตภัณฑ์สังเข็ตลาดอย่างต่อเนื่อง โดยเฉพาะเป็นถั่วในใหม่จาก
หัวปลา โปรตีนร้อยละ 45 ขึ้นไป	กก.	23.40	23.10	23.10		ทางภาคเหนือ ขณะนี้ภาวะตลาดจะลดตัว อีกทั้งตลาดน้ำมันพืช
ปลาขย โปรตีนร้อยละ 60	กก.	21.50	21.00	21.00		ไม่ลดเองตัวด้วย
ภาคใต้เหลือ						
นำเข้า โปรตีนร้อยละ 42-45	กก.	14.75 - 14.85	13.80 - 14.00	12.80 - 13.00	-1.00	ผู้รายงาน 2510/51 4/10/51
นำเข้า โปรตีนร้อยละ 46-48	กก.	15.45 - 15.65	14.20 - 14.30	13.20 - 13.30	-1.00	(นางราตรี บุญสนอง)
ผลิตในประเทศ (เมล็ดนำเข้า)	กก.	15.80 - 15.90	14.10 - 14.40	13.60 - 13.70	-0.50 ถึง -0.70	
ผลิตในประเทศ (เมล็ดในประเทศ)	กก.	-	14.50 - 14.90	14.10 - 14.20	-0.40 ถึง -0.70	ผู้ตรวจ
เมล็ดตัวเหลือ						(นางอมราพร อินทร์แมน)
เกรดสกัดน้ำมัน (สกัดน้ำมันความชื้นไม่เกิน 13%)	กก.	17.00 - 17.25	15.00 - 15.50	14.50 - 15.00	-0.50	

รายงานการติดตามภาวะตลาด ยางพารา

ประจำวันที่ 24 พฤศจิกายน 2551

รายการ	หน่วย	วันที่ปิดก่อน	ราคาก่อน		ราคาวันนี้	+เพิ่มขึ้น -ลดลง	ภาวะการค้า
			23 พ.ย. 50	21 พ.ย. 51			
ยางแผ่นดิบชั้น 3							
ราคาเกษตรกรขายได้							
- จ.สุราษฎร์ธานี	กก.	73.15	39.50	39.75	+0.25		ยางพารา ราคาเคลื่อนไหวตามความต้องการของตลาด ต่างประเทศ
- จ.สงขลา	กก.	73.70	42.05	40.50	-1.55		
- นครศรีธรรมราช	กก.	72.20	41.80	39.95	-1.85		
ราคาตลาดกลาง							
- จ.สุราษฎร์ธานี	กก.	75.89	-	43.77	-		
- จ.สงขลา	กก.	76.44	45.08	43.77	-1.31		
- นครศรีธรรมราช	กก.	75.89	42.29	43.77	+1.48		
ยางแผ่นรมควันชั้น 3							
ราคา FOB ชั้น 3 กรุงเทพฯ	กก.	82.55	57.30	55.80	-1.50		

ผู้รายงาน.....



(นางสาวพิณษา กระจับทอง)

รายงานการติดตามภาวะตลาดสินค้าในกรุงเทพมหานคร  
 ประจำวันที่ 24 พฤศจิกายน 2551 สิบเวลา 9.00 - 12.00 น.

ลำดับ ที่	รายการ	ราคาขายส่ง (ตลาดปากคลอง)						ราคาขายปลีก (ตลาดทั่วไป)						เปลี่ยนแปลง	สถานที่
		ลด			เพิ่ม			ลด			เพิ่ม				
		วัน ก่อน	วัน นี้	วัน ก่อน	วัน นี้	วัน ก่อน	วัน นี้	วัน ก่อน	วัน นี้	วัน ก่อน	วัน นี้	วัน ก่อน	วัน นี้		
24 พย.50	21 พย.51	24 พย.51	24 พย.51	24 พย.50	24 พย.51	24 พย.50	24 พย.51	24 พย.50	24 พย.51	24 พย.50	24 พย.51	24 พย.50	24 พย.51		
1	ผักกะหล่ำ	6-8	18-22	14-18	12-15	25-28	22-25	-3	20-25	30-35	28-30	-2ถึง-5	28-30	ชั่งนี้ราคาผักปรับตัวลดลงอย่างต่อเนื่อง จากสภาพอากาศที่เอื้อต่อการเจริญเติบโตของ ผลผลิตรุ่นใหม่ ปริมาณผลผลิตออกสู่ตลาดเพิ่มขึ้น เป็นลำดับ	
2	ผักบุ้งจีน	4-6	25-30	20-25	10-12	30-35	25-30	-5	14-16	38-40	32-35	-5ถึง-6	32-35	มะเขือเทศสีดา เนื่องจากได้รับผลกระทบจาก ฝนตกหนักในช่วงที่ผ่านมา ทำให้การเพาะปลูก รุ่นใหม่ล่าช้า อีกทั้งสภาพอากาศที่เย็นลง ทำให้ ผลผลิตสุกช้า	
3	ผักกวางตุ้ง	7-10	8-10	8-10	14-15	15-18	15-18		22-25	20-25	20-25		20-25		
4	ผักกาดหอม	5-7	15-20	15-20	10-12	25-30	25-30	-2ถึง-3	15-20	35-40	35-40	-5	35-40		
5	ผักกาดขาวปลี	8-12	20-25	18-22	15-20	28-30	25-28	-2ถึง-3	22-25	35-40	30-35		30-35		
6	กะหล่ำปลี	5-8	20-25	15-20	12-14	28-30	25-28	-2ถึง-3	15-20	32-35	30-35	-2	30-35		
7	ผักชี*	20-25	30-40	30-40	3-4	5-6	5-6		5-6	7-8	7-8		7-8		
8	ต้นหอม*	15-20	50-55	50-55	4-5	6-7	6-7		6-7	8-9	8-9		8-9		
9	ชี้น้ำ*	8-12	40-60	30-40	2-3	6-7	5-6	-1	4-5	8-9	7-8		7-8		
1	มะระจีน	15-20	30-32	30-32	20-25	35-38	35-38		25-30	40-45	40-45		40-45		
2	มะเขือเทศสีดา	8-10	32-35	40-45	15-20	35-40	45-50	+10	25-30	42-45	55-60		55-60		
3	มะเขือเทศผลใหญ่	6-8	28-30	28-30	15-18	32-35	32-35		20-25	35-40	35-40		35-40		
4	มะเขือเจ้าพระยา	16-22	22-25	22-25	25-30	28-30	28-30		35-40	22-25	22-25		22-25		
5	ถั่วฝักยาว	26-30	20-25	15-20	30-35	25-30	20-25	-5	20-25	18-20	18-20		18-20		
6	แตงกวา	10-15	12-16	12-16	15-18	18-20	18-20		15-20	42-45	42-45		42-45		
7	พริกขี้หนู	5-8	10-12	10-12	10-14	14-16	14-16		30-35	28-30	28-30		28-30		
8	พริกสดขี้ฟ้า*	20-25	50-55	50-55	4-5	7-8	7-8		20-25	58-60	68-70		68-70		
9	พริกขี้หนู (จินดา)*	30-35	60-70	60-70	5-6	7-9	7-9		15-20	42-45	42-45		42-45		
10	มะนาวแป้น (เบอร์ 1-2)/ผล (เบอร์ 3-4)/ผล	1.30-1.70 0.70-1.00	1.20-1.50 0.70-1.00	1.20-1.50 0.70-1.00	1.75-2.00 1.00-1.50	1.75-2.00 1.00-1.50	1.75-2.00 1.00-1.50		30-35	28-30	28-30		28-30		
1	กะหล่ำตอก	12-16	30-35	30-35	25-28	35-40	35-40		30-35	68-70	68-70		68-70		
2	หัวผักกาด	10-14	15-20	15-20	15-18	20-25	20-25		20-25	58-60	68-70		68-70		
1	ผักกะหล่ำ** (1 กก)	16-20	16-20	16-20	20-25	20-25	20-25		20-25	42-45	42-45		42-45		
2	ผักบุ้งไทย** (10 กก) อื่น ๆ	50-55	60-70	60-70	6-7	8-9	8-9		20-25	28-30	28-30		28-30		
1	หน่อไม้ฝรั่ง	45-50	50-60	50-60	50-55	60-65	60-65		58-60	68-70	68-70		68-70		
2	ข้าวโพดฝักอ่อน	28-30	26-30	26-30	30-32	30-35	30-35		30-35	42-45	42-45		42-45		

(ผู้รายงาน)  
 (นางสาวผลึก สุวรรณลักษณ์)

หมายเหตุ \* ราคาขายปลีก หน่วย : บาท/ขีด

\*\*ราคาขายปลีก หน่วย : บาท/ก้า