

สรุปราคาและภาวะการค้าข้าวประจำวัน ที่ 16 มิถุนายน 2566

- ข้าวเปลือก - ราคาโดยรวมทรงตัวเท่ากับวันก่อน
- ข้าวสาร - ราคาโดยรวมทรงตัวเท่ากับวันก่อน ภาวะการค้าส่วนใหญ่ซื้อเท่าที่จำเป็นต้องใช้ในช่วงสั้นๆ เพื่อรอดูสถานการณ์ด้านราคา
- ข้าวสารบรรจุถุงที่จำหน่ายในห้างสรรพสินค้า - ราคาโดยรวมทรงตัวเท่ากับวันก่อน

การซื้อขาย	วันนี้	วันก่อน (15 มิ.ย.66)	เดือนก่อน (16 พ.ค.66)	ปีก่อน (16 มิ.ย.65)
ข้าวเปลือก (ความชื้นไม่เกิน 15%) ราคาที่เกษตรกรขายได้ (บาท : ตัน)				
ข้าวเปลือกหอมมะลิ (ต้นข้าว 36 - 42 กรัม)	14,400-14,800	14,400-14,800	14,400-14,800	14,500-15,800
ข้าวเปลือกหอมมะลิ (ภาคเหนือตอนล่าง-ภาคกลาง) (ต้นข้าว 34 - 40 กรัม)	13,500-14,000	13,500-14,000	13,500-14,000	-
ข้าวเปลือกเหนียวเมล็ดยาว	12,700-13,500	12,700-13,500	12,500-13,400	9,600-10,000
ข้าวเปลือกเหนียวคละ	12,000-12,400	12,000-12,400	11,700-12,400	8,000-8,800
ข้าวเปลือกเจ้า	10,000-10,300	10,000-10,300	9,800-10,300	9,000-9,500
ข้าวเปลือกปทุมธานี	11,200-11,500	11,200-11,500	11,000-11,500	11,000-12,000
ข้าวสาร (ความชื้นไม่เกิน 14%) ราคาขายส่งข้าวที่ผู้ค้าและผู้ส่งออกรับซื้อ (บาท : 100 กก.)				
ข้าวหอมมะลิ 100% ชั้น 2	2,740-2,750	2,740-2,750	2,740-2,750	3,070-3,080
ข้าวหอมมะลิ (ภาคเหนือตอนล่าง-ภาคกลาง)	2,690-2,700	2,690-2,700	2,690-2,700	2,790-2,800
ข้าวปทุมธานี (ใหม่)	1,970-1,980	1,970-1,980	1,990-2,000	2,340-2,350
ข้าวขาว 100% ชั้น 2	1,640-1,650	1,640-1,650	1,620-1,630	1,440-1,450
ข้าวขาว 5%	1,610-1,620	1,610-1,620	1,570-1,580	1,390-1,400
ข้าวขาว 25%	1,520-1,530	1,520-1,530	1,480-1,490	1,360-1,370
ข้าวเหนียว 10% เมล็ดยาว	2,430-2,450	2,430-2,450	2,380-2,400	2,130-2,150
ข้าวเหนียว 10% เมล็ดคละ	2,230-2,250	2,230-2,250	2,180-2,200	1,930-1,950
ข้าวนี้้ง 100%	1,590-1,600	1,590-1,600	1,590-1,600	1,440-1,450
ปลายข้าวหอมมะลิ	1,490-1,500	1,490-1,500	1,490-1,500	1,440-1,450
ปลายข้าวปทุมธานี (ใหม่)	1,440-1,450	1,440-1,450	1,440-1,450	1,340-1,350
ปลายข้าวขาวแอนดิล	1,320-1,330	1,320-1,330	1,320-1,330	1,340-1,350
รำข้าวขาว	1,070-1,080	1,070-1,080	1,170-1,180	1,190-1,200
ราคาขายปลีกข้าวสารตลาด กทม. (บาท : 5 กก.)				
ข้าวหอมมะลิ 100% บรรจุ 5 กก. (ขายปลีกตลาด กทม.)	200-250	200-250	200-250	200-250
ข้าวขาว 100% บรรจุ 5 กก. (ขายปลีกตลาด กทม.)	110-120	110-120	110-120	110-120
ราคาข้าวสารบรรจุถุงที่จำหน่ายในห้างสรรพสินค้า (บาท:5 กก.) *ราคาซื้อขายที่ไม่ใช่ราคาโปรโมชั่น				
ข้าวหอมมะลิ 100%	189-269	189-269	189-269	189-269
ข้าวปทุมธานี 100%	129-193	129-193	129-193	95-137
ข้าวขาว 100%	105-139	105-139	105-139	189-250
ข้าวเหนียว	189-250	189-250	189-250	189-269
ผลิตภัณฑ์ (บาท : 3 กล่องๆ ละ 10 กก.)				
แป้งข้าวเจ้าไม่มัน	800-810	800-810	800-810	800-810
แป้งข้าวเหนียวไม่มัน	1,150-1,160	1,150-1,160	1,150-1,160	1,150-1,160

ที่มา : ข้าวเปลือกหอมมะลิ ปี 65/66 เป็นราคาที่โรงสีรับซื้อในจังหวัดสุรินทร์ นครราชสีมา อุบลราชธานี ศรีสะเกษ บุรีรัมย์ ร้อยเอ็ด มหาสารคาม ยโสธร ชัยภูมิ อ่างทอง นครพนม ขอนแก่น สกลนคร กาฬสินธุ์ อุดรธานี นครราชสีมา หนองบัวลำภู หนองคาย และมุกดาหาร
ข้าวเปลือกเหนียว ปี 65/66 เป็นราคาที่โรงสีรับซื้อในจังหวัดขอนแก่น อุดรธานี สกลนคร กาฬสินธุ์ อุบลราชธานี มหาสารคาม ร้อยเอ็ด ชัยภูมิ หนองบัวลำภู หนองคาย มุกดาหาร นครพนม อ่างทอง นครราชสีมา และลำปาง
ข้าวเปลือกเจ้า นาปี ปี 2566 เป็นราคาที่ตลาดกลาง และโรงสีรับซื้อจังหวัดนครสวรรค์ พิจิตร พิษณุโลก กำแพงเพชร สุโขทัย สุพรรณบุรี เพชรบูรณ์ พระนครศรีอยุธยา ชัยนาท ลพบุรี อุทัยธานี เพชรบูรณ์ อุดรธานี นครนายก ปทุมธานี นครปฐม ราชบุรี อ่างทอง และสิงห์บุรี
ข้าวเปลือกปทุมธานี นาปี ปี 2566 เป็นราคาที่โรงสีรับซื้อในจังหวัดสุพรรณบุรี ชัยนาท ลพบุรี สิงห์บุรี อ่างทอง ปทุมธานี ราชบุรี และนครนายก

4. ราคาส่งออก เอฟ.โอ.อี. (เหรียญสหรัฐ/ตัน)

ชนิดข้าวสาร	เฉลี่ยปี				สัปดาห์ก่อน 7 - 13 มิ.ย.66	สัปดาห์นี้ 14 - 20 มิ.ย.66	Δ %
	2551	2552	2563	2564			
หอมมะลิ 100% ชั้น 2 (64/65)	906	941	1,131	804	1,034	1,037	0.29
หอมมะลิ 100% ชั้น 2 (65/66)			1,010	756	871	874	0.34
ข.ช. 5% (ไทย)	688	554	498	458	507	509	0.39
ข.ช. 5% (เวียดนาม)	616	425	440	453	495	500	1.01

5. ปริมาณและมูลค่าการส่งออก (เป็นข้อมูลเบื้องต้นจากกรมการค้าต่างประเทศ)

การส่งออก	1 - 15 มิ.ย.65	1 - 15 มิ.ย.66	เปลี่ยนแปลง	1 ม.ค. - 15 มิ.ย.65	1 ม.ค. - 15 มิ.ย.66	เปลี่ยนแปลง	Δ %
	ปริมาณรวม (ตัน)	มูลค่า (ล้านบาท)		ปริมาณรวม (ตัน)	มูลค่า (ล้านบาท)		
ปริมาณรวม (ตัน)	381,666	294,253	-87,413	3,123,576	3,658,771	535,195	17.13
มูลค่า (ล้านบาท)	6,559	5,865	-694	54,344	68,748	14,404	26.51
มูลค่า (ล้านบาท)	192	172	-20	1,644	2,026	382	23.24
ราคาเฉลี่ย (เหรียญ/ตัน)	502.94	528.93	26	526.40	553.62	27.22	5.17

ที่มา : สภาพัฒนาการค้าแห่งประเทศไทย

ที่มา : กรมการค้าต่างประเทศ

มาตรการช่วยเหลือเกษตรกรและรักษาเสถียรภาพราคาข้าว ปีการผลิต 2565/66

1. ด้านการผลิต จำนวน 7 แผนงาน ได้แก่

- การจัดทำปัจจัยการผลิต
- การเพิ่มประสิทธิภาพการผลิตข้าว
- การควบคุมปริมาณการผลิตข้าว
- การพัฒนาชาวนาให้ใช้ Smart Farmer
- การวิจัยและพัฒนาข้าว
- การแปรรูปข้าวพิเศษ
- การส่งเสริมการสร้างมูลค่าเพิ่มแก่เกษตรกรและสถาบันเกษตรกรทั้งในประเทศ (ผู้ซื้อแบบยกเป็นร้อยละ 3)

2. ด้านการตลาด ณ วันที่ 15 มิ.ย.66 ได้แก่

- โครงการประกันรายได้เกษตรกรผู้ปลูกข้าว (จ่ายเงินชดเชยให้กับเกษตรกรแล้ว 33 รพ. จำนวน 2,636 ล้านเหรียญเงิน เป็นเงิน 7,867.42 ล้านบาท)
- โครงการชดเชยค่าเสียหายจากข้าวเปลือก (มีผู้เข้าร่วมโครงการ 317,747 ราย วงเงิน 22,496.99 ล้านบาท คิดเป็นข้าวเปลือก 2,225 ล้านตันข้าวเปลือก)
- โครงการสินเชื่อเพื่อรวบรวมข้าวและสร้างมูลค่าเพิ่มโดยสถาบันเกษตรกร (เข้าร่วมโครงการ 69 ราย วงเงิน 6,233.56 ล้านบาท คิดเป็นข้าวเปลือก 0.423 ล้านตันข้าวเปลือก)
- โครงการช่วยเหลือเกษตรกรผู้ปลูกข้าวในกรณีภัยพิบัติ (เป้าหมาย 4 ล้านตัน มีผู้เข้าร่วมโครงการ 211 ราย ใน 45 จังหวัด วงเงิน 51,712.63 ล้านบาท เกษตรกรแล้ว 2,515 ล้านตันข้าวเปลือก)

มาตรการช่วยเหลือต้นทุนการผลิต

- โครงการสนับสนุนค่าบริหารจัดการและพัฒนาคุณภาพผลผลิตเกษตรกรผู้ปลูกข้าว ปีการผลิต 2565/66 (จ่ายเงินชดเชยให้กับเกษตรกรแล้ว 4.65 ล้านเหรียญเงิน เป็นเงิน 56,079.28 ล้านบาท)

มาตรการอื่นๆ

- อัตราลดหนี้ข้าวเปลือก : ปีการผลิต 19 ธันวาคม 30 ครั้ง ปีการผลิต 22 ธันวาคม 38 ครั้ง

สรุปราคาและภาวะตลาดมันสำปะหลัง ประจำวันที่ 16 มิถุนายน 2566

1. ผลผลิต

	2565/66	2564/65	2563/64	2562/63	2561/62
ผลผลิตโลก (ล้านตัน) (FAO)	N/A	319.77	308.71	301.26	306.06
ผลผลิตอาเซียน (ล้านตัน) (AFSIS)	83.40	82.67	84.98	77.33	77.44
ผลผลิตไทย (ล้านตัน) (สศก.)	32.73	34.07	35.09	28.99	31.08
ผลผลิตเฉลี่ย (กก./ไร่) (สศก.)	3,363	3,434	3,372	3,252	3,856
ต้นทุนการผลิต (บาท/ไร่) (สศก.)	6,609.48	6,444.13	6,189.49	5,942.22	6,615.80
ต้นทุนการผลิต (บาท/กก.) (สศก.)	1.97	1.88	1.84	1.83	1.85

2. ราคามันสำปะหลังและผลิตภัณฑ์

(บาท:กก. / เหรียญสหรัฐฯ:ตัน)

รายการ	วันนี้ (16 มิ.ย. 66)	วันก่อน (15 มิ.ย. 66)	เดือนก่อน (16 พ.ค. 66)	ปีก่อน (16 มิ.ย. 65)	ปี 2564 (16 มิ.ย. 64)
ราคาในประเทศ					
หัวมันสด เชื้อแป้ง 25% จ.นครราชสีมา	3.20-3.65	3.20-3.65	3.45-3.90	2.80-3.35	2.30-2.50
มันเส้น คลังสินค้า จ.อยุธยา ¹	▼ 8.20-8.35	8.20-8.40	8.30-8.50	9.00-9.22	7.35-7.50
มันเส้น คลังสินค้า จ.ชลบุรี ¹	8.20-8.50	8.20-8.50	8.30-8.60	9.00-9.20	7.30-7.50
แป้งมัน คลังสินค้ากรุงเทพและปริมณฑล ²	18.40	18.40	18.30	17.50	13.90-14.00
ราคาส่งออก F.O.B.					
มันเส้น ³ (บาท/กก.)	9.05-9.23	9.00-9.18	8.96-9.29	10.17-10.35	7.94-8.25
(เหรียญสหรัฐฯ/ตัน)	260-265	260-265	265-275	290-295	255-265
แป้งมัน ⁴ (บาท/กก.)	19.33-19.85	19.22-19.74	18.59-18.92	18.59-18.94	14.94-15.10
(เหรียญสหรัฐฯ/ตัน)	555-570	555-570	550-560	530-540	480-485
ราคาเอทานอลมันเส้นจีน					
	(15 มิ.ย. 66)	(14 มิ.ย. 66)			
ซูเปี่ย ซูหนาน ซานตง (หยวน/ตัน)	6,450	6,450	6,613	7,529	6,963

ที่มา : 1.ราคามันเส้น จ.อยุธยา/จ.ชลบุรี 2.แป้งมันเป็นราคา ณ หน้าคลังสินค้ากรุงเทพและปริมณฑล, อัตราแลกเปลี่ยน ณ 15 มิ.ย. 66 อยู่ที่ 34.826 บาท
3.สมาคมการค้ามันสำปะหลังไทย และสมาคมโรงงานผลิตภัณฑ์มันสำปะหลังไทย 4.สมาคมแป้งมันสำปะหลังไทย

หมายเหตุ : มันเส้น ส่งมอบ ณ คลังสินค้าเขต จ.อยุธยา ราคาปรับตัวลดลงจากวันก่อน เนื่องจากผู้ประกอบการส่วนใหญ่มีสินค้าในสต็อกเพียงพอกับความต้องการใช้จำนวนหนึ่งแล้ว ประกอบกับในช่วงนี้มีฝนตกในพื้นที่เพาะปลูก ส่งผลให้ผู้ประกอบการลานมันไม่สามารถตากมันเส้นได้ จึงปรับราคารับซื้อลดลง ส่วนราคาส่งออก F.O.B. มันเส้น และแป้งมัน ทรงตัวเท่ากับวันก่อน แต่ปรับตัวสูงขึ้นในรูปของค่าเงินบาท

3. สถานการณ์การผลิต

ผลผลิตปี 2566 (เริ่มออกสู่ตลาดตั้งแต่ ต.ค. 65 - ก.ย. 66) สศก. คาดว่ามีพื้นที่เก็บเกี่ยว 9.73 ล้านไร่ ลดลง -0.19 ล้านไร่ (- 1.89%) จากปี 2565 ที่ 9.92 ล้านไร่ ผลผลิต 32.73 ล้านตัน ลดลง 1.34 ล้านตัน (-3.93%) จากปี 2565 ที่ 34.07 ล้านตัน ผลผลิตเฉลี่ยต่อไร่ 3,363 กก. ลดลง -71 กก. (-2.07%) จากปี 2565 ที่ 3,434 กก. ซึ่งผลผลิตจะออกสู่ตลาดมากในช่วงเดือนม.ค. - มี.ค. 66 ปริมาณ 19.32 ล้านตัน (59% ของผลผลิตทั้งหมด) โดยขณะนี้ผลผลิตออกสู่ตลาดแล้ว 29.70 ลต. (90.75%)

4. แนวทางการบริหารจัดการสินค้ามันสำปะหลัง

4.1 โครงการประกันรายได้เกษตรกรผู้ปลูกมันสำปะหลัง ปี 2564/65 วงเงิน 6,811,282,792 บาท ประกาศราคาเกณฑ์กลางอ้างอิง 12 ครั้ง ไม่มีการจ่ายเงินชดเชยส่วนต่างให้เกษตรกร เนื่องจากราคาเกณฑ์กลางอ้างอิงสูงกว่าราคาเป้าหมาย (2.50 บาท/กก.) (สิ้นสุดโครงการแล้ว)

4.2 มาตรการคู้ชานโครงการประกันรายได้เกษตรกรผู้ปลูกมันสำปะหลัง ปี 2564/65

(1) โครงการเพิ่มประสิทธิภาพการเพาะปลูกมันสำปะหลัง (41.40 ล้านบาท)

ผลดำเนินการ: ธ.ก.ส. จ่ายเงินกู้แล้ว 2,198 ราย เงินกู้ 375.78 ล้านบาท (78% ของเป้าหมาย 3,000 ราย)

(2) โครงการสินเชื่อเพื่อรวบรวมมันสำปะหลังและสร้างมูลค่าเพิ่มโดยสถาบันเกษตรกร (15 ล้านบาท)

ผลดำเนินการ: ธ.ก.ส. จ่ายเงินกู้แล้ว 16 สัญญา เงินกู้ 165.29 ล้านบาท คิดเป็นหัวมันสด 0.066 ล้านตัน (39% ของเป้าหมาย 0.20 ล้านตัน)

(3) โครงการชดเชยดอกเบี้ยในการเก็บสต็อกมันสำปะหลัง (225 ล้านบาท)

ผลดำเนินการ: อนุมัติผู้เข้าร่วมโครงการฯ จำนวน 110 ราย (นับรายซ้ำ) วงเงินสินเชื่อ 14,991.92 ล้านบาท เมื่อวันที่ 28 เม.ย. 66

คณะกรรมการพิจารณาชดเชยดอกเบี้ยฯ มีมติอนุมัติจ่ายเงินชดเชยดอกเบี้ยครั้งที่ 1 ให้ผู้ประกอบการ 69 ราย ใน 23 จังหวัด ตัว 595 ฉบับ รวมมูลค่า 54.21 ล้านบาท

(4) โครงการเพิ่มศักยภาพการแปรรูปมันสำปะหลัง (10 ล้านบาท)

ผลดำเนินการ: สนับสนุนเงินทุน 8.37 ล้านบาท ให้กลุ่มเกษตรกร 238 กลุ่ม ใน 26 จังหวัด เครื่องสับมันสำปะหลัง จำนวน 558 เครื่อง

(86% ของเป้าหมาย 650 เครื่อง) ปิดโครงการ 30 ก.ย. 65

รายงานสถานการณ์มันสำปะหลังรายจังหวัด ณ วันที่ 16 มิถุนายน 2566

หน่วย : บาท/กก.

ลำดับ	จังหวัด	แหล่งรับซื้อ			ผลผลิต ปี 2565/66			ผล		ซื้อแบ่ง 25%		หมายเหตุ
		ลานมัน /1	โรงแปง /2	เอทานอล /3	สศก. (ตัน)	ผลผลิตออกสู่ตลาด		วันนี้	วันก่อน (15 มิ.ย. 66)	วันนี้	วันก่อน (15 มิ.ย. 66)	
						สพจ. (ตัน)	ร้อยละ					
1	นครราชสีมา	35	22	1	4,604,408	4,143,967.20	90	-	-	3.20-3.65	3.20-3.65	ราคาทรงตัว
2	กำแพงเพชร	186	9	-	2,454,699	2,209,229.10	90	-	-	3.10-3.15	3.10-3.15	ราคาทรงตัว
3	ชัยภูมิ	6	5	-	1,985,797	1,687,927.45	85	-	-	3.05-3.20	3.05-3.20	ราคาทรงตัว
4	กาญจนบุรี	200	2	-	1,984,045	1,884,842.75	95	2.20	2.20	2.70	2.70	ราคาทรงตัว
5	อุดรธานี	37	5	-	1,558,872	1,402,984.80	90	2.60-2.80	2.60-2.80	3.10-3.15	3.10-3.15	ราคาทรงตัว
6	อุบลราชธานี	111	3	1	1,548,534	1,533,048.66	99	2.90-3.00	2.90-3.00	▼3.40-3.45	3.45-3.50	ราคาปรับตัวลดลง เนื่องจากเป็นไปตามกลไกตลาด
7	นครสวรรค์	72	-	-	1,272,107	1,208,501.65	95	2.80-3.00	2.80-3.00	2.90-3.10	2.90-3.10	ราคาทรงตัว
8	กาฬสินธุ์	33	9	-	1,126,417	901,133.60	80	2.80-2.85	2.80-2.85	3.05-3.10	3.05-3.10	ราคาทรงตัว
9	บุรีรัมย์	21	1	-	1,120,220	840,165.00	75	2.10	2.10	3.30	3.30	ราคาทรงตัว
10	ลพบุรี	37	3	1	1,032,248	1,021,925.52	99	2.50-2.70	2.50-2.70	2.80-3.00	2.80-3.00	ราคาทรงตัว
11	เลย	35	1	-	1,002,002	951,901.90	95	-	-	3.35	3.35	ราคาทรงตัว
12	เพชรบูรณ์	126	1	-	974,942	974,942.00	100	2.90-3.20	2.90-3.20	2.95-3.00	2.95-3.00	ราคาทรงตัว
13	อุทัยธานี	39	2	-	841,132	824,309.36	98	2.40-2.50	2.40-2.50	3.25	3.25	ราคาทรงตัว
14	สระแก้ว	31	4	2	822,562	699,177.70	85	-	-	2.95	2.95	ราคาทรงตัว
15	ตาก	72	1	-	713,192	706,060.08	99	2.25	2.25	3.45	3.45	ราคาทรงตัว
16	ฉะเชิงเทรา	10	2	2	711,222	568,977.60	80	3.00-3.05	3.00-3.05	3.51	3.51	ราคาทรงตัว
17	ขอนแก่น	141	2	1	709,956	532,467.00	75	2.60-2.70	2.60-2.70	3.10-3.20	3.10-3.20	ราคาทรงตัว
18	พิษณุโลก	52	-	-	609,665	609,665.00	100	-	-	-	-	ผลผลิตออกสู่ตลาดหมดแล้ว
19	ศรีสะเกษ	32	2	-	592,264	473,811.20	80	2.10	2.10	3.10	3.10	ราคาทรงตัว
20	ชลบุรี	3	5	1	583,344	466,675.20	80	-	-	2.95-3.25	2.95-3.25	ราคาทรงตัว
21	สกลนคร	60	1	-	534,702	507,966.90	95	2.90	2.90	3.15	3.15	ราคาทรงตัว
22	มหาสารคาม	24	2	-	502,628	351,839.60	70	2.50-2.80	2.50-2.80	3.00-3.45	3.00-3.45	ราคาทรงตัว
23	มุกดาหาร	31	2	-	489,302	489,302.00	100	-	-	-	-	ผลผลิตออกสู่ตลาดหมดแล้ว
24	สุรินทร์	29	1	-	458,630	449,457.40	98	2.20	2.20	3.20	3.20	ราคาทรงตัว
25	ปราจีนบุรี	15	-	1	384,346	384,346.00	100	3.30	3.30	-	-	ราคาทรงตัว
26	หนองบัวลำภู	16	-	-	354,884	354,884.00	100	1.80-2.60	1.80-2.60	-	-	ราคาทรงตัว
27	สุพรรณบุรี	7	-	1	349,092	349,092.00	100	2.00-2.30	2.00-2.30	-	-	ราคาทรงตัว
28	ยโสธร	139	-	-	344,909	275,927.20	80	2.10-2.70	2.10-2.70	-	-	ราคาทรงตัว
29	อำนาจเจริญ	23	2	-	339,428	322,456.60	95	2.00	2.20	2.95	2.95	ราคาทรงตัว
30	สุโขทัย	8	-	-	315,284	315,284.00	100	3.50	3.50	-	-	ราคาทรงตัว
31	ราชบุรี	11	1	1	312,259	234,194.25	75	2.20-2.30	2.20-2.30	3.00-3.10	3.00-3.10	ราคาทรงตัว
32	ลำปาง	24	1	-	277,058	277,058.00	100	-	-	-	-	ผลผลิตออกสู่ตลาดหมดแล้ว
33	ร้อยเอ็ด	25	1	-	245,351	184,013.25	75	2.55-2.75	2.55-2.75	3.05-3.10	3.05-3.10	ราคาทรงตัว
34	น่าน	11	-	-	243,231	243,231.00	100	-	-	-	-	ผลผลิตออกสู่ตลาดหมดแล้ว
35	ชัยนาท	18	-	-	239,659	239,659.00	100	-	-	-	-	ผลผลิตออกสู่ตลาดหมดแล้ว
36	สระบุรี	8	1	-	181,431	181,431.00	100	3.50	3.50	-	-	ราคาทรงตัว
37	ระยอง	5	4	-	148,595	148,595.00	100	-	-	-	-	ผลผลิตออกสู่ตลาดหมดแล้ว
38	อุดรดิต์	18	1	-	134,416	134,416.00	100	-	-	-	-	ผลผลิตออกสู่ตลาดหมดแล้ว
39	เชียงใหม่	27	-	-	123,670	123,670.00	100	-	-	-	-	ผลผลิตออกสู่ตลาดหมดแล้ว
40	แพร่	12	-	-	99,785	99,785.00	100	-	-	-	-	ผลผลิตออกสู่ตลาดหมดแล้ว
41	พะเยา	19	-	-	96,657	96,657.00	100	-	-	-	-	ผลผลิตออกสู่ตลาดหมดแล้ว
42	นครพนม	24	-	-	89,143	89,143.00	100	-	-	-	-	ผลผลิตออกสู่ตลาดหมดแล้ว
43	หนองคาย	8	-	-	67,548	67,548.00	100	-	-	-	-	ผลผลิตออกสู่ตลาดหมดแล้ว
44	พิจิตร	4	-	-	51,455	51,455.00	100	-	-	-	-	หมดฤดูกาลเก็บเกี่ยวผลผลิต
45	บึงกาฬ	2	-	-	23,102	21,946.90	95	2.00-3.00	2.00-3.00	-	-	ผลผลิตออกสู่ตลาดหมดแล้ว
46	เชียงใหม่	4	-	-	21,469	21,469.00	100	-	-	-	-	ผลผลิตออกสู่ตลาดหมดแล้ว
47	จันทบุรี	-	4	-	20,095	20,095.00	100	-	-	-	-	ผลผลิตออกสู่ตลาดหมดแล้ว
48	ลำพูน	2	-	-	16,536	16,536.00	100	-	-	-	-	ผลผลิตออกสู่ตลาดหมดแล้ว
49	เพชรบุรี	6	-	-	13,488	10,790.40	80	2.20	2.20	-	-	ราคาทรงตัว
50	ประจวบคีรีขันธ์	1	-	-	2,980	-	-	-	-	-	-	เกษตรกรนำผลผลิตไปจำหน่ายที่จังหวัดข้างเคียง
51	นครนายก	-	-	-	983	-	-	-	-	-	-	เกษตรกรนำผลผลิตไปจำหน่ายที่จังหวัดข้างเคียง
52	สิงห์บุรี	-	-	-	185	-	-	-	-	-	-	เกษตรกรนำผลผลิตไปจำหน่ายที่จังหวัดข้างเคียง
53	พระนครศรีอยุธยา	-	-	1	17	-	-	-	-	-	-	เกษตรกรนำผลผลิตไปจำหน่ายที่จังหวัดข้างเคียง
	รวม	1,860	100	13	32,729,946	29,703,961.27	90.75					

ที่มา : สำนักงานพาณิชย์จังหวัด,สำนักงานเศรษฐกิจการเกษตร

สรุปราคาและภาวะการค้าข้าวโพดเลี้ยงสัตว์ ประจำวันที่ 16 มิถุนายน 2566

	2566/67	2565/66	2564/65	2563/64	2562/63
ผลผลิตโลก (ล้านตัน) (USDA)	1,222.77	1,150.73	1,218.70	1,128.94	1,123.12
ผลผลิตไทย (ล้านตัน) (สศก.)	4.952	4.896	4.848	4.990	4.535
ผลผลิตเฉลี่ยไร่ (พื้นที่เก็บเกี่ยว) (กก.) (สศก.)	737	731	728	713	695
ต้นทุนการผลิต (บาท/ไร่) (สศก.)	5,363.95	5,392.91	4,836.38	4,458.49	4,635.65
ต้นทุนการผลิต (บาท/กก.) (สศก.)	7.31	7.45	6.81	6.32	6.67

1. ผลผลิต

2. ราคาข้าวโพดเลี้ยงสัตว์ (บาท : กก.)

- จ.เพชรบูรณ์ ข้าวโพดฝัก ความชื้น 30%
 ข้าวโพดเมล็ด ความชื้น 30%
 ข้าวโพดเมล็ด ความชื้น 14.5%
- จ.นครราชสีมา ข้าวโพดเมล็ด ความชื้น 30%
 ข้าวโพดเมล็ด ความชื้น 14.5%

- ราคาโรงงานอาหารสัตว์*(ความชื้น 14.5%)
 ราคาส่งออก F.O.B** (บาท/กก.)
 (เหรียญสหรัฐฯ/ตัน)

- ราคาซื้อขายล่วงหน้าตลาดชิคาโก
 ข้าวโพดเลี้ยงสัตว์ (บาท/กก.)
 (เหรียญสหรัฐฯ/ตัน)
 (เซนต์/บุชเชล)

- ข้าวสาลี (บาท/กก.)
 (เหรียญสหรัฐฯ/ตัน)
 (เซนต์/บุชเชล)

- ราคาซื้อขายล่วงหน้าตลาด NCDEX
 ข้าวบาร์เลย์ (100 Indian Rupee Per 10 ton)
 (บาท/กก.)

	วันนี้ (16 มิ.ย. 66)	วันก่อน (15 มิ.ย. 66)	เดือนก่อน (16 พ.ค. 66)	ปีก่อน (16 มิ.ย. 65)	ปี 2564 (16 มิ.ย. 64)
จ.เพชรบูรณ์ ข้าวโพดฝัก ความชื้น 30%	6.00-6.20	6.00-6.20	6.50-6.70	6.00-6.50	5.00
ข้าวโพดเมล็ด ความชื้น 30%	8.80-9.00	8.80-9.00	8.95-9.40	8.50-9.20	6.80
ข้าวโพดเมล็ด ความชื้น 14.5%	11.80-12.00	11.80-12.00	11.85-12.40	12.00-12.40	8.80
จ.นครราชสีมา ข้าวโพดเมล็ด ความชื้น 30%	8.90-9.00	8.90-9.00	9.20-9.25	6.30-6.35	6.30-6.35
ข้าวโพดเมล็ด ความชื้น 14.5%	11.65-11.90	11.65-11.90	12.05-12.25	11.50-12.60	8.50-8.80
ราคาโรงงานอาหารสัตว์*(ความชื้น 14.5%)	▲ 12.70-12.80	12.68-12.75	12.85-12.95	12.53-12.85	9.90-9.95
ราคาส่งออก F.O.B** (บาท/กก.)	▲ 12.99	12.88	13.15	13.08	10.09
(เหรียญสหรัฐฯ/ตัน)	▲ 373	372	389	373	324
ราคาซื้อขายล่วงหน้าตลาดชิคาโก	(15 มิ.ย. 66)	(14 มิ.ย. 66)			
ข้าวโพดเลี้ยงสัตว์ (บาท/กก.)	▲ 8.54	8.28	7.76	10.85	8.26
(เหรียญสหรัฐฯ/ตัน)	▲ 245.34	239.20	228.81	310.30	264.95
(เซนต์/บุชเชล)	▲ 623.20	607.60	581.20	788.20	673.00
ข้าวสาลี (บาท/กก.)	▲ 8.46	8.02	8.06	13.85	7.59
(เหรียญสหรัฐฯ/ตัน)	▲ 243.02	231.56	237.88	396.17	243.46
(เซนต์/บุชเชล)	▲ 661.40	630.20	647.40	1,078.20	662.60
ราคาซื้อขายล่วงหน้าตลาด NCDEX	(15 มิ.ย. 66)	(14 มิ.ย. 66)			
ข้าวบาร์เลย์ (100 Indian Rupee Per 10 ton)	▼ 1,902.00	1,907.00	2,070.00	3,150.00	1,869.50
(บาท/กก.)	▲ 8.05	8.04	8.53	14.12	7.93

ที่มา : * ณ กรุงเทพฯ และปริมาณพล, ** สมาคมพ่อค้าข้าวโพดและพันธุ์พืชไทย, อัตราแลกเปลี่ยน ณ 15 มิ.ย.66 อยู่ที่ 34.826 บาท/USD และ 0.4230 บาท/INR (รูปี)

3. การนำเข้า : ข้อมูลกรมศุลกากร

หน่วย : ตัน/มูลค่า : ล้านบาท

สินค้า	ปี 2563			ปี 2564			ปี 2565			ปี 2566 (ม.ค. - เม.ย.)		
	ปริมาณ	มูลค่า	บาท/กก.	ปริมาณ	มูลค่า	บาท/กก.	ปริมาณ	มูลค่า	บาท/กก.	ปริมาณ	มูลค่า	บาท/กก.
ข้าวโพดเลี้ยงสัตว์	1,587,753	8,686	5.47	1,834,021	12,723	6.94	1,475,696	15,077	10.22	573,581	6,580.49	11.47
ข้าวสาลี	1,848,396	13,645	7.38	1,263,016	11,290	8.94	303,677	3,853	12.69	629,899	7,411.76	11.77

4. สถานการณ์การผลิต

ขณะนี้เริ่มเข้าสู่ฤดูกาลผลิตปี 2566/67 สำนักงานเศรษฐกิจการเกษตร (สศก.) พยากรณ์ผลผลิต (เม.ย. 66) ที่ 4.952 ลต. เพิ่มขึ้น 1.15% จากปี 2565/2566 ที่ 4.896 ลต. ผลผลิตเฉลี่ยต่อไร่ 737 กก. เพิ่มขึ้น 0.82% เมื่อเทียบกับปีก่อนที่ 731 กก. ผลผลิตออกมากช่วงเดือน ก.ย. - ธ.ค. 66 ประมาณ 4.15 ลต. (83.79%) โดยในช่วง พ.ค.-มิ.ย. 66 เกษตรกรในบางพื้นที่เริ่มมีการเพาะปลูกฤดูกาลผลิตใหม่แล้ว สำหรับผลผลิตที่ออกสู่ตลาดขณะนี้ เป็นผลผลิต รุ่น 2 ปี 2565/66 ออกสู่ตลาดแล้ว 0.36 ลต. (65.39%) จาก 0.55 ลต. ทั้งนี้ ตั้งแต่เดือน ก.พ.-ส.ค. ผู้นำเข้าทั่วไปสามารถนำเข้าได้ภายใต้ภาษี 0

5. ภาวะทั่วไป

ราคาข้าวโพดเลี้ยงสัตว์ จ.เพชรบูรณ์ / จ.นครราชสีมา ทรงตัวเท่ากับวันก่อน

ราคาโรงงานอาหารสัตว์ ราคาปรับตัวสูงขึ้นจากวันก่อน ร้อยละ 0.24 เนื่องจากปริมาณผลผลิตข้าวโพดเลี้ยงสัตว์ที่ออกสู่ตลาดมีปริมาณน้อย ผู้ประกอบการจึงปรับราคาขึ้นเพื่อเก็บสต็อกไว้ให้เพียงพอต่อความต้องการ ทั้งนี้ มีผู้ประกอบการหยุดรับซื้อ คือ บมจ.กรุงเทพฯอาหารสัตว์ (พระประแดง) หยุดต่อเนื่องตั้งแต่ 24 ม.ค.66 เนื่องจากมีสินค้าเพียงพอ, บมจ.กรุงเทพฯอาหารสัตว์ (บ้านบึง) และสหฟาร์ม (ลพบุรี) ปรับปรุงพื้นที่จัดเก็บสินค้า

ราคาซื้อขายล่วงหน้าตลาดชิคาโก สัญญาข้าวโพดและข้าวสาลี ปรับตัวสูงขึ้นจากวันก่อนร้อยละ 2.57 และ 4.95 ตามลำดับ จากสภาพอากาศที่แห้งแล้งเพิ่มขึ้นในเขตมิดเวสต์ของสหรัฐรวมถึงยุโรปเหนือและยูเครนที่เจอปัญหาภาวะแห้งแล้งในช่วงครึ่งแรกของฤดูร้อนเช่นกัน ซึ่งจะส่งผลให้ปริมาณผลผลิตออกสู่ตลาดลดลง

ราคาซื้อขายล่วงหน้าตลาด NCDEX ปรับตัวสูงขึ้นจากวันก่อน ร้อยละ 0.27 (ปรับตัวสูงขึ้นในรูปของค่าเงินบาท)

6. แนวทางการบริหารจัดการข้าวโพดเลี้ยงสัตว์ ปี 2565/66 ครม. มีมติเมื่อ 14 มิ.ค.66 เห็นชอบ โครงการประกันรายได้เกษตรกรผู้ปลูกข้าวโพดเลี้ยงสัตว์ ปี 2565/66 ผลการดำเนินการ ประกาศเกณฑ์กลางแล้ว 8 งวด ดังนี้ 11.33, 11.70, 12.35, 12.66, 12.33, 11.90, 11.95, 11.92 ตามลำดับ ยังไม่มีการจ่ายชดเชย มาตรการคู่ขนาน โครงการสินเชื่อเพื่อรวบรวมข้าวโพดเลี้ยงสัตว์และสร้างมูลค่าเพิ่ม โดยสถาบันเกษตรกร (ธ.ก.ส.) ผลการดำเนินการ สิ้นสุดระยะเวลาการจ่ายเงินกู้ (31 พ.ค. 66) มีสถาบันเกษตรกรเข้าร่วมโครงการ 1 ราย วงเงินกู้ 15 ล้านบาท (1.5%)

รายงานสถานการณ์ข้าวโพดเลี้ยงสัตว์ ณ วันที่ 16 มิถุนายน 2566

หน้า ๓๖

จังหวัด	พื้นที่รวม 2565/66	2565/66						ราคา						รายการสัตว์		หมายเหตุ					
		หมากลิ้น		หมากลิ้น		หมากลิ้น รัน 1 ออกสู่ตลาด		เมล็ด 14.5%		เมล็ด 30%		เมล็ด 30%		วันขึ้น	วันก่อน						
		สกก. (ตัน)	ตัน 2	สกก. (ตัน)	ตัน 2	(ตัน)	(%)	(ตัน)	(%)	วันนี้	วันนี้	วันนี้	วันนี้								
1	เพชรบูรณ์	586,986	500,956	86,028	500,958	100	86,026	100	11.80	12.00	11.80	12.00	8.80	9.00	8.80	9.00	6.00	6.20	6.00	6.20	ราคาแพง
2	นครราชสีมา	501,858	501,485	373	501,485	100	373	100	11.65	11.90	11.65	11.90	8.90	9.00	8.90	9.00					ราคาแพง
3	ตาก	413,022	375,549	37,473	375,549	100	28,104	75	11.00	12.20	11.00	12.20	9.10	9.10	6.20	6.40	6.20	6.40			ราคาแพง
4	น่าน	387,753	368,431	19,322	368,431	100	19,322	100	11.50	12.00	11.50	12.00	8.50	9.00	8.50	9.00					ราคาแพง
5	สุราษฎร์	289,595	285,780	3,815	285,780	100	3,815	100	12.00	12.10	12.00	12.10	9.10	9.20	9.10	9.20	6.70	6.80	6.70	6.80	ราคาแพง
6	นครสวรรค์	276,165	227,407	48,758	227,407	100	48,758	100	12.20	12.50	12.20	12.50	9.20	9.40	9.20	9.40					ราคาแพง
7	เลย	242,426	225,900	16,526	225,900	100	16,526	100	11.80	11.80	8.67	8.67	6.50	6.50							ราคาแพง
8	เชียงใหม่	210,838	209,587	1,451	209,587	100															ราคาแพง
9	ลำปาง	195,859	182,348	13,511	182,348	100	13,511	100	10.80	11.00			8.30	8.50							เมล็ดข้าวออกสู่ตลาดหมดแล้ว
10	แพร่	187,305	150,065	37,240	150,065	100	37,240	100	10.00	12.00	10.00	12.00	8.20	9.40	8.20	9.40					ราคาแพง
11	เชียงใหม่	186,827	172,823	14,004	172,823	100	13,303	95	11.00	11.00	7.90	8.20	7.00	8.80							ราคาแพง
12	พิษณุโลก	169,694	129,563	40,131	129,563	100	45,825	100	12.00	12.10	12.00	12.10	8.70	8.90	8.70	8.90					ราคาแพง
13	หนองคาย	129,658	129,658		129,658	100															เมล็ดข้าวออกสู่ตลาดหมดแล้ว
14	อุตรดิตถ์	123,629	103,558	20,071	103,558	100	20,071	100	12.30	12.40			9.20	9.30							เมล็ดข้าวออกสู่ตลาดหมดแล้ว
15	สุราษฎร์	122,674	119,615	3,059	119,615	100							8.70	8.70	12.60	12.65	12.60	12.65			ราคาแพง
16	พิจิตร	110,972	96,596	14,376	96,596	100															ราคาแพง
17	กำแพงเพชร	105,597	57,312	48,285	57,312	100			11.90	11.90	8.90	8.90	6.00	6.00							เมล็ดข้าวออกสู่ตลาดหมดแล้ว
18	อุทัยธานี	101,741	84,743	16,998	84,743	100															ราคาแพง
19	สระแก้ว	91,458	91,458		91,458	100															เมล็ดข้าวออกสู่ตลาดหมดแล้ว
20	ลำปาง	61,454	60,870	584	60,870	100															เมล็ดข้าวออกสู่ตลาดหมดแล้ว
21	สุโขทัย	61,371	50,702	10,669	50,702	100	12.30	12.40	12.30	12.40	9.50	9.50	8.60	8.60							ราคาแพง
22	กาญจนบุรี	61,313	61,313		61,313	100															เมล็ดข้าวออกสู่ตลาดหมดแล้ว
23	อุตรดิตถ์	57,142	513	56,629	513	100															ไม่มีสถานการณ์ด้านราคาและเมล็ด
24	ชัยภูมิ	50,328	48,654	1,674	48,654	100															ไม่มีสถานการณ์ด้านราคาและเมล็ด
25	สุพรรณบุรี	42,076	39,258	2,818	39,258	100	1,409	50	12.65	12.65	9.00	9.00			12.70	13.50	12.70	13.50			ราคาแพง
26	พิจิตร	37,154	22,133	15,021	22,133	100															เมล็ดข้าวออกสู่ตลาดหมดแล้ว
27	ศรีสะเกษ	27,115	4,662	22,453	4,662	100	22,453	100	9.20	9.20			7.00	7.50	7.00	7.50					ราคาแพง
28	ราชบุรี	19,701	19,122	579	19,122	100	579	100			8.70	8.70					12.85	12.85			ราคาแพง
29	หนองบัวลำภู	14,903	7,715	7,188	7,715	100															เมล็ดข้าวออกสู่ตลาดหมดแล้ว
30	ชัยนาท	14,253	11,671	2,582	11,671	100			13.68	13.68											ราคาแพง
31	จันทบุรี	6,489	6,489		6,489	100															ไม่มีสถานการณ์ด้านราคาและเมล็ด
32	ขอนแก่น	4,499	3,227	1,272	3,227	100	1,208	95	10.00	11.20	10.00	11.20			6.00	7.50	6.00	7.50	12.40	12.50	ราคาแพง
33	พิจิตร	2,688	2,688		2,688	100															ราคาแพง
34	ฉะเชิงเทรา	1,911	1,911		1,911	100															ไม่มีสถานการณ์ด้านราคาและเมล็ด
35	บุรีรัมย์	1,231	914	317	914	100															ไม่มีสถานการณ์ด้านราคาและเมล็ด
36	อุตรดิตถ์	1,106	1,010	96	1,010	100															ไม่มีสถานการณ์ด้านราคาและเมล็ด
37	ราชบุรี	643	643		643	100			12.50	12.50							12.60	12.70	12.60	12.70	ราคาแพง
38	ระยอง	366	366		366	100															ไม่มีสถานการณ์ด้านราคาและเมล็ด
39	กาฬสินธุ์	83	83		83	100															ไม่มีสถานการณ์ด้านราคาและเมล็ด
40	อำนาจเจริญ	78	78		78	100															ไม่มีสถานการณ์ด้านราคาและเมล็ด
41	สุรินทร์	58	58		58	100															ไม่มีสถานการณ์ด้านราคาและเมล็ด
42	ยโสธร	5	5		5	100															ไม่มีสถานการณ์ด้านราคาและเมล็ด
43	หนองคาย	0	0		0	100			12.30	12.30	7.50	7.50									ราคาแพง (เมล็ดข้าวออกสู่ตลาดหมดแล้ว)
44	สุโขทัย	0	0		0	100															ไม่มีสถานการณ์ด้านราคาและเมล็ด
45	นครราชสีมา	0	0		0	100															ไม่มีสถานการณ์ด้านราคาและเมล็ด
รวมทั้งประเทศ		4,895,904	4,356,497	545,101	4,356,497	100	356,426	95													ไม่มีสถานการณ์ด้านราคาและเมล็ด

ที่มา : สำนักงานเศรษฐกิจการเกษตร และ สำนักงานพาณิชย์จังหวัด

ราคาข้าวโพดที่หน้าโรงงานอาหารสัตว์ ณ วันที่ 16 มิถุนายน 2566

บาท : กก.

ลำดับ	บริษัท/โรงงาน	ราคา		หมายเหตุ
		วันนี้	วันก่อน (15 มิ.ย. 66)	
1	บจก.ซีพีเอฟ บางพลี	▲12.80	12.75	
2	บจก.ซีพีเอฟ ศรีราชา	12.75	12.75	
3	บจก.ซีพีเอฟ กบินทร์	▲12.70	12.65	
4	บจก.ซีพีเอฟ ราชบุรี	▲12.80	12.75	
5	บจก.ซีพีเอฟ หนองแค	▲12.70	12.65	
6	บจก.ซีพีเอฟ ท่าเรือ	▲12.70	12.65	
7	บจก.ซีพีเอฟ โคกตูม (ลพบุรี)	▲12.70	12.65	
8	บจก.ซีพีเอฟ โคกกรวด	▲12.75	12.70	
9	บจก.ซีพีเอฟ ปักธงชัย	▲12.90	12.85	
10	บจก.ซีพีเอฟ ขอนแก่น	▲12.65	12.60	
11	บจก.ซีพีเอฟ ศรีสะเกษ	12.95	12.95	
12	บจก.ซีพีเอฟ พิษณุโลก	▲12.65	12.60	
13	บจก.ซีพีเอฟ ลำพูน	▲12.65	12.60	
14	โรงงานอาหารสัตว์ SWT	▲12.85	12.80	
15	บมจ.กรู๊ฟไทยอาหารสัตว์ (พระประแดง) (เริ่มหยุด 24 ม.ค. 66)	หยุด	หยุด	มีสินค้าเพียงพอต่อความต้องการใช้
16	บมจ.กรู๊ฟไทยอาหารสัตว์ (บ้านบึง) (เริ่มหยุด 18 พ.ค. 66)	หยุด	หยุด	ปรับปรุงพื้นที่จัดเก็บสินค้า
17	บจก.แหลมทองสหการ (บางปลากรด)	12.65	12.65	
18	บจก.แหลมทองสหการ (ท่าเรือ)	12.70	12.70	
19	บจก.แหลมทองสหการ (มะเกลือใหม่ สูงเนิน)	▲13.05	13.00	
20	บมจ.เบทาโกร (พระประแดง)	▲12.75	12.70	
21	บมจ.เบทาโกร (ลพบุรี)	▲12.65	12.60	
22	บมจ.เบทาโกร (หนองบุญมาก)	12.75	12.75	
23	บมจ.เบทาโกร (ลำพูน)	12.50	12.50	
24	บจก.เซนต์ทาก (รังสิต)	12.70	12.70	
25	บจก.เหรียญทอง (บางเลน นครปฐม)	▲12.55	12.50	
26	สหฟาร์ม (พัฒนานิคม)	12.55	หยุด	
27	สหฟาร์ม (ลพบุรี)	หยุด	หยุด	ปรับปรุงพื้นที่จัดเก็บสินค้า
28	สหฟาร์ม (หนองแจง)	▲12.55	12.50	

หมายเหตุ : โรงงานอาหารสัตว์เสนอราคาปรับขึ้นตามความต้องการใช้และคุณภาพของสินค้า

รายงานการติดตามภาวะตลาดสินค้า น้ำมันสำเร็จ

ประจำวันศุกร์ ที่ 16 มิถุนายน 2566

รายการสินค้า	หน่วย	ปี 2565	ปี 2566		การเปลี่ยนแปลง		สถานการณ์
		วันนี้ปีก่อน 16 มิ.ย.	วันก่อน 15 มิ.ย.	วันนี้ 16 มิ.ย.	ราคา	สัดส่วน (%)	
1) ราคาซื้อขายในประเทศ							
หัวมันสด เชื้อแป้ง 25%							
- จ.นครราชสีมา	บาท/กก.	2.80-3.35	3.20-3.65	3.20-3.65			หัวมันสด เชื้อแป้ง 25% จ.นครราชสีมา ราคาทรงตัวเท่ากับวันก่อน
มันเส้น ¹							มันเส้น ส่งมอบ ณ คลังสินค้าเขต จ.อยุธยา ราคาปรับตัวลดลงจากวันก่อน
- คลังสินค้าเขต จ.อยุธยา	บาท/กก.	9.00-9.22	8.20-8.40	8.20-8.35	- 0.02	- 0.24%	เนื่องจากผู้ประกอบการส่วนใหญ่มีสินค้าในสต็อกเพียงพอกับความต้องการใช้
- คลังสินค้าเขต จ.ชลบุรี	บาท/กก.	9.00-9.20	8.20-8.50	8.20-8.50			จำนวนหนึ่งแล้ว ประกอบกับในช่วงนี้มีฝนตกในพื้นที่เพาะปลูก ส่งผลให้
แป้งมันประเภทสตาร์ช ชั้นพิเศษ ² (แป้งดิบ)							ผู้ประกอบการลานมันไม่สามารถตากมันเส้นได้ จึงปรับราคาปรับซื้อลดลง ส่วน
- คลังสินค้าเขตกรุงเทพและปริมณฑล	บาท/กก.	17.50	18.40	18.40			มันเส้น ส่งมอบ ณ คลังสินค้าเขต จ.ชลบุรี ราคาทรงตัวเท่ากับวันก่อน
แป้งมัน							แป้งมัน ราคาซื้อขายในประเทศ ทรงตัวเท่ากับวันก่อน
ราคาส่งออก F.O.B.							ราคาส่งออก F.O.B. มันเส้น และแป้งมัน ทรงตัวเท่ากับวันก่อน แต่ปรับตัว
มันเส้น	US\$/ตัน	290-295	260-265	260-265			สูงขึ้นในรูปของค่าเงินบาท
	บาท/กก.	10.17-10.35	9.00-9.18	9.05-9.23	+ 0.05	+ 0.55%	ราคาเอทานอลมันเส้นจีน ทรงตัวเท่ากับวันก่อน
แป้งมันประเภทสตาร์ช ชั้นพิเศษ ²	US\$/ตัน	530-540	555-570	555-570			
	บาท/กก.	18.59-18.94	19.22-19.74	19.33-19.85	+ 0.11	+ 0.56%	
3) ราคาเอทานอลมันเส้นจีน		(16 มิ.ย. 65)	(14 มิ.ย. 66)	(15 มิ.ย. 66)			
(ซูเปี่ย ซูหนาน ซานตง)	หยวน/ตัน	7,529	6,450	6,450			
ที่มา - สมาคมการค้ามันสำปะหลังไทย							
- สมาคมโรงงานผลิตภัณฑ์มันสำปะหลังไทย							
- สมาคมแป้งมันสำปะหลังไทย							
อัตราแลกเปลี่ยน ณ วันที่ 15 มิถุนายน 2566	บาท/USD		34.633	34.826	+ 0.193	+ 0.56%	นางดวงนภา ศรีสันติรัตน์ ผู้รายงาน

¹ ไม่รวมค่าบรรจุภัณฑ์และภาษีมูลค่าเพิ่ม ² รวมค่าบรรจุภัณฑ์แต่ไม่รวมภาษีมูลค่าเพิ่ม

รายงานติดตามภาวะตลาดสินค้า ข้าวโพดเลี้ยงสัตว์ และวัตถุดิบทดแทน (ข้าวสาลีและข้าวบาร์เลย์)

ประจำวันศุกร์ ที่ 16 มิถุนายน 2566

บาท/กก.

รายการ	หน่วย	ปี 2565		ปี 2566		การเปลี่ยนแปลง		สถานการณ์
		วันนี้ปีก่อน 16 มิ.ย.	วันก่อน 15 มิ.ย.	วันนี้ 16 มิ.ย.	ราคา	สัดส่วน (%)		
ข้าวโพดฝักความชื้นไม่เกิน 30% ผู้ค้าท้องถิ่นรับซื้อ (จ.เพชรบูรณ์)	บาท/กก.	6.00-6.50	6.00 - 6.20	6.00 - 6.20				ข้าวโพดฝักความชื้นไม่เกิน 30% ราคาทรงตัวเท่ากับวันก่อน
ข้าวโพดเมล็ดความชื้นไม่เกิน 14.5% โรงงานอาหารสัตว์	บาท/กก.	12.53-12.85	12.68 - 12.75	12.70 - 12.80	+ 0.03	+ 0.24%		ข้าวโพดเมล็ดความชื้นไม่เกิน 14.5% - โรงงานอาหารสัตว์ ราคาปรับตัวสูงขึ้นจากวันก่อน ร้อยละ 0.24 เนื่องจากปริมาณ ผลผลิตข้าวโพดเลี้ยงสัตว์ที่ออกสู่ตลาดมีปริมาณน้อย ผู้ประกอบการจึงปรับราคารับซื้อสูงขึ้น เพื่อเก็บสต็อกไว้ให้เพียงพอต่อความต้องการ
ราคาส่งออก F.O.B.	US\$/ตัน	373	372	373	+ 1	+ 0.27%		ราคาส่งออก F.O.B. ปรับตัวสูงขึ้นจากวันก่อน ร้อยละ 0.27
ราคาซื้อขายล่วงหน้าตลาดชิคาโก	บาท/กก.	13.08	12.88	12.99	+ 0.11	+ 0.85%		ราคาซื้อขายล่วงหน้าตลาดชิคาโก สัญญาข้าวโพดและข้าวสาลี ปรับตัวสูงขึ้นจากวันก่อน ร้อยละ 2.57 และ 4.95 ตามลำดับ จากสภาพอากาศที่แห้งแล้งเพิ่มขึ้นในเขตมิดเวสต์ของสหรัฐ รวมถึงยุโรปเหนือและยูเครนที่จะเผชิญภาวะแห้งแล้งในช่วงครึ่งแรกของฤดูร้อนเช่นกัน ซึ่งจะ ส่งผลให้ปริมาณผลผลิตออกสู่ตลาดลดลง
- ข้าวโพด	เซ็นต์/บุชเชล	788.20	607.60	623.20	+ 15.60	+ 2.57%		ราคาซื้อขายล่วงหน้าตลาด NCDEX ปรับตัวสูงขึ้นจากวันก่อน ร้อยละ 0.27 (ปรับตัว สูงขึ้นในรูปของค่าเงินบาท)
1 บุชเชล = 25.40117988 กก.	US\$/ตัน	310.30	239.20	245.34	+ 6.14	+ 2.57%		
- ข้าวสาลี	เซ็นต์/บุชเชล	1078.20	630.20	661.40	+ 31.20	+ 4.95%		
1 บุชเชล = 27.21554988 กก.	US\$/ตัน	396.17	231.56	243.02	+ 11.46	+ 4.95%		
อัตราแลกเปลี่ยน ณ วันที่ 15 มิถุนายน 2566	บาท/กก.	13.85	8.02	8.46	+ 0.44	+ 5.49%		
ราคาซื้อขายล่วงหน้าตลาดชิคาโก	บาท/USD	34.633	34.633	34.826	+ 0.193	+ 0.56%		
ราคาซื้อขายล่วงหน้าตลาด NCDEX								
- ข้าวบาร์เลย์	เซ็นต์/บุชเชล	1078.20	630.20	661.40	+ 31.20	+ 4.95%		
ราคาต่อ 100 Indian Rupee Per 10 ton	บาท/กก.	14.12	8.04	8.05	+ 0.01	+ 0.12%		
อัตราแลกเปลี่ยน ณ วันที่ 15 มิถุนายน 2566	บาท/INR (รูปี)	0.4216	0.4216	0.4230	+ 0.0014	+ 0.33%		นางดวงนภา ศรีสันติรัตน์ ผู้รายงาน

	วันที่ 16 มิ.ย. 66	วันก่อน 15 มิ.ย. 66	สัปดาห์ก่อน 5 - 9 มิ.ย. 66	เดือนก่อน 16 พ.ค. 66	ปีก่อน 16 มิ.ย. 65	ค่าเฉลี่ยเปรียบเทียบ วันที่/วันก่อน
ราคาขายส่งข้าวเปลือกภูมิภาค						
ข้าวเปลือกเจ้า นาปรัง ปี 2566						
จังหวัดนครสวรรค์	10.20 - 10.40	10.20 - 10.40	10.20 - 10.50	10.00 - 10.20	9.40 - 9.60	
จังหวัดพิจิตร	9.90 - 10.20	9.90 - 10.30	9.90 - 10.30	9.80 - 10.10	9.20 - 9.50	-0.05
จังหวัดกำแพงเพชร	9.80 - 10.00	9.80 - 10.00	9.80 - 10.00	9.90 - 10.00	9.00 - 9.20	
จังหวัดกาญจนบุรี	10.00	10.00	10.00	10.00		
จังหวัดพิษณุโลก	9.80 - 10.10	9.80 - 10.10	9.80 - 10.10	9.80 - 10.00	9.20 - 9.50	
จังหวัดสุโขทัย	9.00 - 9.50	9.00 - 9.50	9.50 - 9.70	9.40 - 9.50	8.40 - 8.50	
จังหวัดสุพรรณบุรี	10.20 - 10.30	10.20 - 10.30	10.20 - 10.30	10.00 - 10.10	9.30 - 9.40	
จังหวัดเพชรบูรณ์	9.80 - 10.00	9.80 - 10.00	9.50 - 10.00	9.80 - 10.00	9.40 - 9.50	
จังหวัดพระนครศรีอยุธยา	10.20 - 10.30	10.20 - 10.30	10.20 - 10.30	10.10 - 10.20	9.40 - 9.50	
จังหวัดชัยนาท	10.10 - 10.70	10.10 - 10.70	10.10 - 10.70	9.90 - 10.60	9.20 - 9.50	
จังหวัดอุทัยธานี	9.90 - 10.10	9.90 - 10.10	9.90 - 10.10	9.90 - 10.10	8.90 - 9.40	
จังหวัดฉะเชิงเทรา	10.30 - 10.50	10.30 - 10.50	10.30 - 10.50	10.20 - 10.30	9.50 - 9.60	
จังหวัดนครสวรรค์	9.80 - 10.10	9.80 - 10.10	9.80 - 10.10	9.70 - 9.90	9.30 - 10.10	
จังหวัดลพบุรี	10.00 - 10.20	10.00 - 10.20	10.00 - 10.20	9.80 - 10.00	9.20 - 9.60	
จังหวัดนครนายก	10.30	10.30	10.30	10.20 - 10.20	9.40	
จังหวัดปทุมธานี	9.60 - 10.10	9.60 - 10.10	9.60 - 10.10	9.60 - 10.10	9.30 - 9.70	
จังหวัดนครปฐม	10.10 - 10.20	10.10 - 10.20	10.10 - 10.20	9.80 - 10.00	9.30 - 9.40	
จังหวัดอ่างทอง	9.90 - 10.00	9.90 - 10.00	9.90 - 10.00	9.90 - 10.00	9.40 - 9.50	
จังหวัดราชบุรี	10.20 - 10.30	10.20 - 10.30	10.20 - 10.30	10.10 - 10.20	9.20 - 9.30	
จังหวัดสิงห์บุรี	10.10 - 10.30	10.10 - 10.30	10.10 - 10.30	10.00 - 10.20	8.80 - 9.00	
ข้าวเปลือกหอมมะลิ ปี 2565/66 ชนิดสีได้คืนข้าว 36-42 กรัม						
จังหวัดศรีนคร	14.20 - 15.00	14.20 - 15.00	14.10 - 15.00	14.20 - 15.00	14.80 - 15.60	
จังหวัดนครราชสีมา	14.50 - 15.00	14.50 - 15.00	14.00 - 14.50	14.00 - 14.50	15.30 - 15.80	
จังหวัดอุบลราชธานี	13.40 - 14.50	13.40 - 14.50	13.40 - 14.50	13.40 - 14.50	14.50 - 15.20	
จังหวัดบุรีรัมย์	14.20 - 14.80	14.20 - 14.80	14.10 - 14.90	13.70 - 14.30	14.50 - 15.10	
จังหวัดศรีสะเกษ	13.00 - 14.30	13.00 - 14.30	13.00 - 14.30	12.60 - 14.10	15.00 - 17.00	
จังหวัดร้อยเอ็ด	13.50 - 14.00	13.50 - 14.00	13.50 - 14.00	13.50 - 14.00	14.50 - 16.00	
จังหวัดมหาสารคาม	14.50 - 14.90	14.50 - 14.90	14.50 - 14.90	14.00 - 14.50	14.90 - 15.70	
จังหวัดยโสธร	14.00 - 15.00	14.00 - 15.00	14.00 - 15.00	13.50 - 14.58	14.00 - 16.00	
จังหวัดชัยภูมิ	13.00 - 14.00	13.00 - 14.00	13.00 - 14.00	13.00 - 14.00	15.00 - 16.00	
จังหวัดอำนาจเจริญ	14.00 - 15.00	14.00 - 15.00	14.00 - 15.00	14.00 - 15.00	14.40 - 16.00	
จังหวัดนครพนม	14.00 - 14.90	14.00 - 14.90	14.00 - 14.90	14.00 - 14.80	14.50 - 15.10	
จังหวัดขอนแก่น	13.70 - 14.70	13.70 - 14.70	13.50 - 14.70	13.50 - 14.60	15.00 - 15.40	
จังหวัดสกลนคร	13.50 - 14.20	13.50 - 14.20	13.50 - 14.20	13.20 - 13.75	13.90 - 15.00	
จังหวัดกาฬสินธุ์	14.50 - 15.00	14.50 - 15.00	14.50 - 15.00	14.00 - 14.50	15.50 - 16.00	
จังหวัดอุดรธานี	13.50 - 15.20	13.50 - 15.20	13.50 - 15.00	13.50 - 14.80	13.50 - 15.20	
จังหวัดหนองบัวลำภู	14.50 - 15.10	14.50 - 15.10	14.00 - 14.60	13.80 - 14.40	15.50 - 16.10	
จังหวัดหนองคาย	14.00	14.00	0.00 - 14.00	13.80 - 14.00	14.10 - 14.50	
จังหวัดมุกดาหาร	14.00 - 14.50	14.00 - 14.50	14.00 - 14.50	14.00 - 14.50	15.00 - 15.50	
ข้าวเปลือกหอมมะลิที่ปลูกในภาคเหนือตอนล่างและภาคกลาง ปี 2565/66 ชนิดสีได้คืนข้าว 36-42 กรัม						
จังหวัดพิษณุโลก	13.00 - 14.00	13.00 - 14.00	13.00 - 14.00	13.00 - 14.00	13.00	
จังหวัดนครสวรรค์	12.90 - 13.50	12.90 - 13.50	12.90 - 13.50	12.90 - 13.50		
ข้าวเปลือกปทุมธานี นาปรัง ปี 2566 ชนิดสีได้คืนข้าว 36-42 กรัม						
จังหวัดลพบุรี	10.60 - 11.00	10.60 - 11.00	10.60 - 11.00	10.60 - 11.00	11.00 - 11.20	
จังหวัดสุพรรณบุรี	10.80 - 10.90	10.80 - 10.90	10.80 - 10.90	10.80 - 10.90	11.40 - 11.50	
จังหวัดชัยนาท	11.00	11.00	11.00	11.00 - 11.00	11.00	
จังหวัดอ่างทอง	10.80 - 10.90	10.80 - 10.90	10.80 - 10.90	10.80 - 10.90	10.60 - 10.90	
จังหวัดสิงห์บุรี	11.10 - 11.30	11.10 - 11.30	11.10 - 11.30	11.10 - 11.30	11.60 - 11.80	
จังหวัดราชบุรี	11.10 - 11.20	11.10 - 11.20	11.10 - 11.20	11.10 - 11.20	12.00 - 12.10	
จังหวัดกาญจนบุรี	10.50	10.50	10.50	10.50		
จังหวัดปทุมธานี	11.20	11.20	11.20	11.20	12.00	
จังหวัดนครนายก	11.30	11.30	11.30	11.30	11.50	
ข้าวเปลือกเหนียวเมล็ดยาว นาปี ปี 2565/66						
จังหวัดขอนแก่น	12.70 - 13.30	12.70 - 13.30	12.70 - 13.30	12.70 - 13.20	9.30 - 10.00	
จังหวัดอุดรธานี	13.00 - 13.60	13.00 - 13.60	13.00 - 13.40	12.50 - 13.40	9.60 - 9.80	
จังหวัดสกลนคร	12.60 - 13.00	12.60 - 13.00	12.50 - 13.00	11.80 - 12.50	9.40 - 10.00	
จังหวัดนครพนม	11.00 - 12.40	11.00 - 12.40	11.00 - 12.40	11.00 - 12.40		
จังหวัดกาฬสินธุ์	13.00 - 13.50	13.00 - 13.50	13.00 - 13.50	13.00 - 13.50	9.60 - 10.50	
จังหวัดอุบลราชธานี	11.00 - 11.50	11.00 - 11.50	11.00 - 11.50	11.00 - 11.50	9.00 - 9.50	
จังหวัดร้อยเอ็ด	12.50 - 13.00	12.50 - 13.00	12.50 - 13.00	11.50 - 12.00	9.50 - 9.70	
จังหวัดชัยภูมิ	12.00 - 13.00	12.00 - 13.00	12.00 - 13.00	12.00 - 13.00	10.00 - 10.50	
จังหวัดหนองบัวลำภู	13.40	13.40	13.20	13.20	9.50	
จังหวัดหนองคาย	13.00	13.00	13.00 - 13.20	12.50 - 12.80	9.00 - 9.50	
จังหวัดมุกดาหาร	12.50 - 13.00	12.50 - 13.00	12.50 - 13.00	12.50 - 13.00	9.50 - 10.50	
ข้าวเปลือกเหนียวเมล็ดกลาง นาปรัง ปี 2566						
จังหวัดขอนแก่น	10.10 - 10.20	10.10 - 10.20	10.10 - 10.30	10.10 - 11.00	8.00 - 9.20	
จังหวัดหนองคาย	9.00 - 11.00	9.00 - 11.00	9.00 - 11.00	9.00 - 11.00		
ข้าวเปลือกเหนียวเมล็ดกลมนานปี ปี 2565/66						
จังหวัดอุดรธานี	11.20 - 12.20	11.20 - 12.20	11.20 - 12.00	11.00 - 12.00	8.50 - 8.80	
จังหวัดหนองคาย	11.80 - 12.00	11.80 - 12.00	11.80 - 12.00	11.50 - 11.80	7.80 - 8.00	
จังหวัดอำนาจเจริญ	9.50 - 11.00	9.50 - 11.00	9.50 - 11.00	9.50 - 11.00	8.60 - 9.00	
จังหวัดมุกดาหาร	8.50 - 9.00	8.50 - 9.00	8.50 - 9.00	8.50 - 9.00	7.50 - 8.00	
ข้าวเปลือกเหนียวเมล็ดกลมนานปี ปี 2566						
จังหวัดสกลนคร	11.25 - 11.90	11.25 - 11.90	11.25 - 11.90	11.20 - 11.40	8.70 - 8.80	
จังหวัดมหาสารคาม	8.60 - 8.80	8.60 - 8.80	8.60 - 8.80	8.80	8.80 - 9.00	
จังหวัดเชียงราย	12.00 - 12.50	12.00 - 12.50	12.00 - 12.50	9.50 - 10.60		
จังหวัดลำปาง	12.00	11.30 - 11.60	11.30 - 11.60	10.90 - 11.00		0.55
ค่าเงินบาท	34.826	34.633		33.919	35.079	0.193
ข้าวเปลือกที่หอมมาจาก ราคา F.O.B (ราคา/กก.)						
ข้าว 5% (ราคา F.O.B. 509 เหรียญ/ตัน)	10.56	10.51	10.51 - 10.57	10.45	9.70	0.05
ข้าวหอมมะลิ (ราคา F.O.B. 904 เหรียญ/ตัน)	16.26	16.19	16.01 - 16.24	15.99	16.51	0.07
ข้าวเหนียวเมล็ดยาว(ราคา F.O.B. 759 เหรียญ/ตัน)	14.20	14.14	13.72 - 13.96	13.79	12.01	0.06

หมายเหตุ: ข้าวเปลือกที่หอมมาจาก ราคา F.O.B. เป็นราคาประมาณการที่ได้จากการคำนวณราคาข้าวสาร F.O.B (สภาพการค้ำพองประเทศไทย) คุณค่าอาหารเปลี่ยนแปลง หักด้วยค่าใช้จำของผู้ส่งออกประมาณ 1.500 บาท จะได้เป็นราคาข้าวสารที่รับซื้อจากโรงสี และนำไปคำนวณเป็นมูลค่าข้าวสารที่กลบใช้จำหน่ายโรงสีประมาณ 800-1.100 บาท/ตัน จะได้เป็นราคาข้าวเปลือกความชื้น 15%

ชนิด	วันนี้		วันก่อน		สัปดาห์ก่อน		เดือนก่อน		ปีก่อน		ค่าเฉลี่ยเปรียบเทียบ วันนี้/วันก่อน
	16 มิ.ย. 66	15 มิ.ย. 66	15 มิ.ย. 66	8 มิ.ย. 66	16 พ.ค. 66	16 มิ.ย. 65	16 มิ.ย. 65	16 มิ.ย. 65			
ราคาขายส่งข้าวสารให้ผู้ส่งออก											
ข้าวขาว 100% ชั้น 2 (ใหม่)	16.60 - 16.70	16.60 - 16.70	16.40 - 16.50	16.20 - 16.30	14.40 - 14.50						
ข้าวขาว 5% (ใหม่)	16.10 - 16.20	16.10 - 16.20	15.90 - 16.00	15.70 - 15.80	13.90 - 14.00						
ปลายข้าวขาว เอ.วัน เลิศ	13.20 - 13.30	13.20 - 13.30	13.20 - 13.30	13.20 - 13.30	13.40 - 13.50						
- ข้าวใหม่	13.20 - 13.30	13.20 - 13.30	13.20 - 13.30	13.20 - 13.30	13.40 - 13.50						
ข้าวมัน 100%	15.90 - 16.00	15.90 - 16.00	15.90 - 16.00	15.70 - 15.80	14.40 - 14.50						
ปลายข้าวมัน เอ.วัน	12.90 - 13.00	12.90 - 13.00	12.90 - 13.00	12.90 - 13.00	12.60 - 12.70						
ข้าวหอมมะลิ 100% ชั้น 2	31.90 - 32.00	31.90 - 32.00	31.90 - 32.00	31.90 - 32.00	30.70 - 30.80						
- ข้าวใหม่	27.40 - 27.50	27.40 - 27.50	27.40 - 27.50	27.40 - 27.50	30.70 - 30.80						
ปลายข้าวหอมมะลิ	14.90 - 15.00	14.90 - 15.00	14.90 - 15.00	14.90 - 15.00	14.40 - 14.50						
- ข้าวใหม่	14.90 - 15.00	14.90 - 15.00	14.90 - 15.00	14.90 - 15.00	14.40 - 14.50						
ข้าวหอมมะลิ (ที่ปลูกในภาคเหนือตอนล่างหรือภาคกลาง)	26.90 - 27.00	26.90 - 27.00	26.90 - 27.00	26.90 - 27.00	27.90 - 28.00						
- ข้าวใหม่	26.90 - 27.00	26.90 - 27.00	26.90 - 27.00	26.90 - 27.00	27.90 - 28.00						
ข้าวปทุมธานี	19.70 - 19.80	19.70 - 19.80	19.90 - 20.00	19.70 - 19.80	23.40 - 23.50						
- ข้าวใหม่	19.70 - 19.80	19.70 - 19.80	19.90 - 20.00	19.70 - 19.80	23.40 - 23.50						
ปลายข้าวปทุมธานี	14.40 - 14.50	14.40 - 14.50	14.40 - 14.50	14.40 - 14.50	13.40 - 13.50						
- ข้าวใหม่	14.40 - 14.50	14.40 - 14.50	14.40 - 14.50	14.40 - 14.50	13.40 - 13.50						
ข้าวเหนียว 10% เมล็ดยาว	24.10 - 24.30	24.10 - 24.30	24.10 - 24.30	23.60 - 23.80	21.10 - 21.30						
- ข้าวใหม่	24.30 - 24.50	24.30 - 24.50	24.30 - 24.50	23.80 - 24.00	21.30 - 21.50						
ปลายข้าวเหนียว เอ.วัน	19.90 - 20.00	19.90 - 20.00	16.40 - 20.00	18.90 - 19.00	14.40 - 14.50						
- ข้าวใหม่	19.90 - 20.00	19.90 - 20.00	16.40 - 20.00	18.90 - 19.00	14.40 - 14.50						
รำข้าวขาว	10.70 - 10.80	10.70 - 10.80	10.70 - 10.80	11.90 - 12.00	11.90 - 12.00						
ราคาขายปลีกข้าวสารในประเทศ											
ข้าวหอมมะลิ	29.00 - 50.00	29.00 - 50.00	28.00 - 44.00	29.00 - 50.00	29.00 - 50.00						
ข้าวขาว 100%	19.00 - 24.00	19.00 - 24.00	17.33 - 23.33	19.00 - 24.00	19.00 - 24.00						
ข้าวเหนียว 10% เมล็ดยาว	30.00 - 34.00	30.00 - 34.00	30.00 - 33.33	30.00 - 34.00	30.00 - 34.00						

สถานการณ์ทั่วไป

- ข้าวเปลือก ข้าวเปลือกเหนียวเมล็ดคละ จังหวัดลำปาง ราคาปรับตัวสูงขึ้น เนื่องจากผลผลิตจึงออกสู่ตลาดลดลง โรงสีบางรายที่มีความต้องการสินค้าเพื่อใช้ และเก็บสต็อก ออกมาเสนอราคาปรับสูงขึ้น เพื่อจูงใจให้เกษตรกรนำข้าวออกมาจำหน่าย
- ข้าวเปลือกเจ้า จังหวัดพิจิตร ราคาปรับตัวลดลง เนื่องจากปริมาณข้าวเปลือกในสต็อกของผู้ประกอบการ มีเพียงพอต่อความต้องการใช้จำนวนหนึ่งแล้ว จึงส่งผลให้โรงสีเสนอราคาปรับซื้อลดลง
- ข้าวสาร สำหรับข้าวเปลือกที่หอมมาจากราคา F.O.B. ปรับตัวสูงขึ้นตามค่าเงินบาท
- ข้าวสาร ราคาโดยรวมทรงตัวเท่ากับวันก่อน เนื่องจากเป็นช่วงเทศกาลตรุษจีน ผู้ประกอบการส่วนใหญ่หยุดทำการซื้อขาย

ประจำวันวันที่ 12 - 16 มิถุนายน 2566

ชนิด	สัปดาห์ก่อน	จันทร์	อังคาร	พุธ	พฤหัสบดี	ศุกร์	สัปดาห์นี้
	ต่ำ-สูง	12 มิ.ย. 66	13 มิ.ย. 66	14 มิ.ย. 66	15 มิ.ย. 66	16 มิ.ย. 66	ต่ำ-สูง
รำข้าว	ราคาเงินสดไม่รวมกระสอบ ส่งมอบหน้าโรงเก็บข้าวของผู้ซื้อ						บาท/100 ก.ก.
- ขาว	1070-1080	1070-1080	1070-1080	1070-1080	1070-1080	1070-1080	1070-1080
- นึ่ง	1310-1320	1310-1320	1310-1320	1310-1320	1290-1300	1290-1300	1290-1320
- สกัด	940-950	940-950	940-950	940-950	940-950	940-950	940-950
- กล้อง	200-210	200-210	200-210	200-210	200-210	200-210	200-210
ข้าวสาร (ข้าวคัดขายบริโภคภายในประเทศ)							
ข้าวสาร							
100% (ข้าวหอมมะลิ)	2900-3000	2900-3000	2900-3000	2900-3000	2900-3000	2900-3000	2900-3000
ข้าวใหม่	2800-2900	2800-2900	2800-2900	2800-2900	2800-2900	2800-2900	2800-2900
100% (ข้าวขาว)	1800-1850	1870-1920	1870-1920	1870-1920	1870-1920	1870-1920	1870-1920
ข้าวใหม่	1750-1800	1770-1820	1770-1820	1770-1820	1770-1820	1770-1820	1770-1820
5% (ข้าวขาว)	1700-1750	1730-1780	1730-1780	1730-1780	1730-1780	1730-1780	1730-1780
ข้าวใหม่	1650-1700	1680-1730	1680-1730	1680-1730	1680-1730	1680-1730	1680-1730
ข้าวสารเหนียว							
สันป่าดอง (เขี้ยวจู)							
100%	3200-3400	3200-3400	3200-3400	3200-3400	3200-3400	3200-3400	3200-3400
5%	2700-2900	2700-2900	2700-2900	2700-2900	2700-2900	2700-2900	2700-2900
ข้าวสารเหนียว							
10% เมล็ดยาว	2800-3000	2800-3000	2800-3000	2800-3000	2800-3000	2800-3000	2800-3000
10% เมล็ดคละ	2500-2700	2500-2700	2500-2700	2500-2700	2500-2700	2500-2700	2500-2700
ผลิตภัณฑ์ข้าว	ราคาเงินสด (กล่องละ 10 กิโลกรัม)						
แป้งข้าวเจ้าเหนียว							
เจ้าโมน้ำ(3กล่อง)	800-810	800-810	800-810	800-810	800-810	800-810	800-810
เหนียวโมน้ำ(3กล่อง)	1150-1160	1150-1160	1150-1160	1150-1160	1150-1160	1150-1160	1150-1160
กระสอบป่าน (ทอในประเทศด้วยใยปอ) ขนาด 29 นิ้ว x 43 นิ้ว	ราคาเงินสดส่งมอบถึงร้านผู้ซื้อ						
ใหม่	28.00-30.00	28.00-30.00	28.00-30.00	28.00-30.00	28.00-30.00	28.00-30.00	28.00-30.00
ใช้แล้ว -ไม่มีตรา	16.00-18.00	16.00-18.00	16.00-18.00	16.00-18.00	16.00-18.00	16.00-18.00	16.00-18.00
ใช้แล้ว -มีตรา	11.00-13.00	11.00-13.00	11.00-13.00	11.00-13.00	11.00-13.00	11.00-13.00	11.00-13.00
กระสอบจัมโบ้*	250-270	250-270	250-270	250-270	250-270	250-270	250-270

หมายเหตุ กระสอบจัมโบ้ ขนาดบรรจุ 1000 ก.ก.

ราคาขายปลีกข้าวสารในตลาดกรุงเทพฯ และปริมณฑล

ประจำวันที่ 12 - 16 มิถุนายน 2566

บาท/15 กก.

ชนิด	สัปดาห์ก่อน	จันทร์	อังคาร	พุธ	พฤหัสบดี	ศุกร์	สัปดาห์นี้
	ต่ำ-สูง	12 มิ.ย. 66	13 มิ.ย. 66	14 มิ.ย. 66	15 มิ.ย. 66	16 มิ.ย. 66	ต่ำ-สูง
100% (ข้าวหอมมะลิ)							
ร้านค้าปลีกทั่วไป	430-750	430-750	430-750	430-750	430-750	430-750	430-750
ข้าวสารเจ้า 100%							
ร้านค้าปลีกทั่วไป	350-400	350-400	350-400	350-400	350-400	350-400	350-400
ข้าวใหม่	280-340	280-340	280-340	280-340	280-340	280-340	280-340
ข้าวสารเจ้า 5%							
ร้านค้าปลีกทั่วไป	280-290	280-290	280-290	280-290	280-290	280-290	280-290
ข้าวใหม่	250-270	250-270	250-270	250-270	250-270	250-270	250-270
ข้าวสารเหนียว							
สันป่าตอง/เขี้ยววู							
100%	620-780	620-780	620-780	620-780	620-780	620-780	620-780
5%	520-600	520-600	520-600	520-600	520-600	520-600	520-600
10% เมล็ดยาว	450-510	450-510	450-510	450-510	450-510	450-510	450-510
10% เมล็ดสั้นคละ	360-440	360-440	360-440	360-440	360-440	360-440	360-440

กองส่งเสริมการค้าสินค้าเกษตร 1 กรมการค้าภายใน โทร. 0 2507 6187

- ข้าวเปลือก ข้าวเปลือกเหนียวเมล็ดคละ จังหวัดลำปาง ราคาปรับตัวสูงขึ้น เนื่องจากผลผลิตจึงออกสู่ตลาดลดลง โรงสีบางรายที่มีความต้องการสินค้าเพื่อใช้ และเก็บสต็อก ออกมาเสนอราคาปรับขึ้นสูงขึ้น เพื่อจูงใจให้เกษตรกรนำข้าวออกมาจำหน่าย
- ข้าวเปลือกเจ้า จังหวัดพิจิตร ราคาปรับตัวลดลง เนื่องจากปริมาณข้าวเปลือกในสต็อกของผู้ประกอบการ มีเพียงพอต่อความต้องการใช้จำนวนหนึ่งแล้ว จึงส่งผลให้ โรงสีเสนอราคาปรับซื้อลดลง
- สำหรับข้าวเปลือกที่ทอนมาจากราคา F.O.B. ปรับตัวสูงขึ้นตามค่าเงินบาท
- ข้าวสาร ราคาโดยรวมทรงตัวเท่ากับวันก่อน เนื่องจากเป็นช่วงเทศกาลตรุษจีน ผู้ประกอบการส่วนใหญ่หยุดทำการซื้อขาย

นางสาวศุรินทรธร ชาเกาะ

ผู้รายงาน

กรมการค้าภายใน กองส่งเสริมการค้าสินค้าเกษตร 1 กลุ่มศึกษาและวิเคราะห์การตลาดข้าว โทร. 0 2507 6187

ราคาข้าวสารขายส่งในตลาดกรุงเทพฯ ณ โกดังผู้ส่งออก (ความชื้นไม่เกิน 14%)

บาท/ 100 ก.ก.

ชนิด	2566		มิถุนายน 2566																				ปีก่อน			
	พ.ค.	เฉลี่ย	1	2	5	6	7	8	9	12	13	14	15	16	19	20	21	22	23	26	27	28	29	30	16 มิ.ย. 65	
ข้าวขาว 100% ชั้น 2	1683	1699	1695	1695		1695	1695	1695	1695	1695	1695	1695	1715	1715												1495
ข้าวใหม่	1633	1649	1645	1645		1645	1645	1645	1645	1645	1645	1645	1665	1665												1445
ข้าวขาว 5%	1643	1659	1655	1655		1655	1655	1655	1655	1655	1655	1655	1675	1675												1455
ข้าวใหม่	1583	1599	1595	1595		1595	1595	1595	1595	1595	1595	1595	1615	1615												1395
ปลายข้าวขาวเอวันเลิศ	1327	1327	1345	1325		1325	1325	1325	1325	1325	1325	1325	1325	1325												1345
ข้าวใหม่	1327	1327	1345	1325		1325	1325	1325	1325	1325	1325	1325	1325	1325												1345
ปลายข้าวขาวซีวัน	1274	1255	1255	1255		1255	1255	1255	1255	1255	1255	1255	1255	1255												1225
ข้าวขาว 25%	1473	1489	1485	1485		1485	1485	1485	1485	1485	1485	1485	1505	1505												1365
ข้าวมัน 100%	1588	1595	1595	1595		1595	1595	1595	1595	1595	1595	1595	1595	1595												1445
ปลายข้าวมัน	1295	1295	1295	1295		1295	1295	1295	1295	1295	1295	1295	1295	1295												1265
ข้าวหอมมะลิ 100% ชั้น 2	3195	3195	3195	3195		3195	3195	3195	3195	3195	3195	3195	3195	3195												3075
ข้าวใหม่	2737	2745	2745	2745		2745	2745	2745	2745	2745	2745	2745	2745	2745												3075
ปลายข้าวหอมมะลิ	1495	1495	1495	1495		1495	1495	1495	1495	1495	1495	1495	1495	1495												1445
ข้าวใหม่	1495	1495	1495	1495		1495	1495	1495	1495	1495	1495	1495	1495	1495												1445
ข้าวหอมมะลิที่ปลูกใน																										
ภาคเหนือตอนล่างและภาคกลาง(เก่า)	2687	2695	2695	2695		2695	2695	2695	2695	2695	2695	2695	2695	2695												2795
ข้าวใหม่	2687	2695	2695	2695		2695	2695	2695	2695	2695	2695	2695	2695	2695												2795
ข้าวปทุมธานี	1993	1988	1995	1995		1995	1995	1995	1995	1995	1975	1975	1975	1975												2345
ข้าวใหม่	1993	1988	1995	1995		1995	1995	1995	1995	1995	1975	1975	1975	1975												2345
ปลายข้าวปทุมธานี	1445	1445	1445	1445		1445	1445	1445	1445	1445	1445	1445	1445	1445												1345
ข้าวใหม่	1445	1445	1445	1445		1445	1445	1445	1445	1445	1445	1445	1445	1445												1345
ข้าวเหนียว กข.6	2288	2340	2340	2340		2340	2340	2340	2340	2340	2340	2340	2340	2340												1890
ข้าวใหม่	2588	2640	2640	2640		2640	2640	2640	2640	2640	2640	2640	2640	2640												2240
ข้าวเหนียว 10% เมล็ดยาว	2367	2415	2415	2415		2415	2415	2415	2415	2415	2415	2415	2415	2415												2120
ข้าวใหม่	2388	2440	2440	2440		2440	2440	2440	2440	2440	2440	2440	2440	2440												2140
ข้าวเหนียว 10% เมล็ดสั้น(คละ)	2170	2245	2245	2245		2245	2245	2245	2245	2245	2245	2245	2245	2245												1920
ข้าวใหม่	2188	2240	2240	2240		2240	2240	2240	2240	2240	2240	2240	2240	2240												1940
ปลายข้าวเหนียว เอวัน	1905	1995	1995	1995		1995	1995	1995	1995	1995	1995	1995	1995	1995												1445
ข้าวใหม่	1905	1995	1995	1995		1995	1995	1995	1995	1995	1995	1995	1995	1995												1445
รำข้าวขาว	1162	1079	1095	1095		1075	1075	1075	1075	1075	1075	1075	1075	1075												1195

ขาดเขียนเฉลิมพระชนมพรรษาสมเด็จพระนางเจ้าสุทิดา พัชรสุธาพิมลลักษณ พระบรมราชินี และวันวิสาขบูชา

ราคาข้าวสารบรรจุถุงที่ห้างสรรพสินค้าจำหน่าย

ประจำวันที่ 16 มิถุนายน 2566

บาท / ถุง

ชนิด	หน่วย	ราคา หน่วย	ท็อป		เดอะมอลล์		โลตัส		บิ๊กซี		แม่โคร	
			15 มิ.ย. 66		16 มิ.ย. 66		15 มิ.ย. 66		16 มิ.ย. 66		15 มิ.ย. 66	
			ราคาขาย	โปรโมชั่น	ราคาขาย	โปรโมชั่น	ราคาขาย	โปรโมชั่น	ราคาขาย	โปรโมชั่น	ราคาขาย	โปรโมชั่น
ข้าวหอมมะลิ 100%												
# หงษ์ทอง (แดง)	5 กก.	290	239	219	265		239	199	239	199	219	
# มาบุญครอง (แดง)	5 กก.	280	200	189	235	189	200	188	200	189	179	
# ฉัตร (ข้าวใหม่)	5 กก.	280	250	225	250	215	250	219	250	215	205	
# เบญจรงค์ข้าววัง	5/5.25กก.	250	198		207		198		198	165	159	
# TESCO (สีทอง)	5 กก.	240					199	189				
TOP ท็อป	5 กก.	250	199	159								
# BIG C (สีน้ำตาล)	5 กก.	290							189	167		
มาบุญครอง (แดง)	15 กก.								720	579		
หงษ์ทอง (ชมพู)	15 กก.	820							780	589	565	
เบญจรงค์ข้าววัง	15 กก.								603		468	
Tesco	15 กก.	640					595	545				
ข้าวหอมเกร็ดพรีเมียม												
# หงษ์ทอง (ใหม่)	5 กก.	320	271	215	275		249	209	249	209	205	
# มาบุญครอง (ใหม่)	5 กก.	290	210	199	245	205	245	205	210	205	199	
# ฉัตรทอง (แดง)	5 กก.	290	250	225	250	199	250	235	250	215	199	
ข้าวปทุมธานี 100%												
มาบุญครอง (เขียว)	5 กก.	230			193							
ฉัตร	5 กก.	190					190				121	
หงษ์ทิพย์ (ส้ม)	5 กก.	240			169	139	169	135	169	139	135	
TESCO เทา	5 กก.	200					169					
BIG C (ชมพู)	5 กก.	200							129	117		
ข้าวผสม(ข้าวหอมมะลิและข้าวขาว)												
หงษ์ทอง	5 กก.	250	189	139	249	119			195	129	129	
ปิ่นเงิน	5 กก.	205	205	149			179		203	145	145	
ฉัตร (ส้ม)	5 กก.	190	155		155	149	155	149	155	149	136	
TESCO (เขียว)	5 กก.	180					155	135				
Savepax(เขียว)	5 กก.	160									103	
ข้าวเหนียว												
แสนดี (เขี้ยว)	5 กก.	300			250	179	250	175	189	179	155	
ธรรม (ข้าวเหนียวสีน้ำตาลทอง)	5 กก.	240			239	168						
TESCO	5 กก.	240					229	175				
เอโร่ (เขี้ยว)	5 กก.	230									152	
ข้าวขาว 100%												
มาบุญครอง (ฟ้า)	5 กก.	180	121	128	119	109	119		125	120		
เบญจรงค์ (เทา)	5 กก.	190	132				128	115	135		94	
แสนดี (น้ำเงิน)	5 กก.	150/155	135	102	132	118	137	109	109	102	97	
ปิ่นเงิน (ชมพู)	5 กก.	165/200					139	97	129	102	102	
TESCO (ฟ้า)	5 กก.	170					125	113				
BIG C (น้ำเงิน)	5 กก.	170							109			
TESCO (น้ำเงิน)	15 กก.	380					375					
บัวชมพู	15 กก.	420									365	
แสนดี	15 กก.										280	
เบญจรงค์ (เทา)	15 กก.								355		281	
ข้าวขาว 5%												
ข้างเผือก	5 กก.	180	145									
ฉัตร (น้ำเงิน)	5 กก.	125			125	69						
ข้าวขาว 15%												
ฉัตรเหลือง	5 กก.	120/125					120		120		99	
Savepax	5 กก.	120									96	
บัวสกุลทอง	5 กก.	105					107					
ข้าว กข 43												
เกษตร	1 กก.	75			60							
อิมทิพย์	1 กก.	80	65				60					
ฉัตรโล่ห์	1 กก.	70/65	50		60				50	45		

เปรียบเทียบราคาข้าวสารบรรจุถุงในห้างสรรพสินค้า ฯ

หน่วย : บาท/5กก.

ชนิดข้าว	ราคาวันนี้	วันก่อน	วันนี้เดือนก่อน	วันนี้ปีก่อน
	16 มิ.ย. 66	15 มิ.ย. 66	16 พ.ค. 66	16 มิ.ย. 65
ข้าวหอมมะลิ เกรด premium	210 - 275	210-275	235-275	235-275
ข้าวหอมมะลิ 100 %	189 - 265	189-269	189-269	189-269
ข้าวหอมปทุมธานี 100 %	129 - 193	129-193	129-193	129-193
ข้าวผสม (ข้าวหอมมะลิและข้าวขาว)	155 - 249	155-249	155-203	155-199
ข้าวขาว 100%	109 - 139	109-139	109-139	95-137
ข้าวขาว 5%	125 - 145	125-145	125-145	105-139
ข้าวเหนียว	189 - 250	189-250	189-250	189-250

สถานการณ์ทั่วไป

*ที่มา : ห้างสรรพสินค้าเดอะมอลล์,ท็อปซูเปอร์มาร์เก็ต,บิ๊กซีซูเปอร์เซ็นเตอร์ และเทสโก้โลตัส

ราคาโดยรวมทรงตัวเท่ากับวันก่อน

ราคาขายปลีกข้าวสารร้านค้าทั่วไปในตลาดกรุงเทพฯ
ประจำวันที่ 16 มิถุนายน 2566

หน่วย : บาท

ชนิด	ราคาข้าวตัก		ราคาข้าวถุง	
	1 กก.	5 กก.	15 กก.	
บรรจุถุง				
-ข้าวหอมมะลิ 100%	30-50	200-250	430-750	
ไดโนเสาร์	40-50	200-250	580-750	
ส้มโอ	37-42		530-630	
ดอกบัวแดง	35-40		520-600	
สามงู	38-40		550-600	
ฉัตรอุบล	34-35		510-520	
๙ ดี	32-38		430-500	
อื่น ๆ	30-45		450-670	
-ข้าวขาว 100%	19-28	110-120	280-400	
บัวชมพู	23-28	110-120	310-400	
กระต่ายคู่จันทร์	22-25		290-330	
ดอกบัวรวงข้าว	23-28		310-380	
ดอกบัวฟ้า	20-23		290-320	
ดอกกุหลาบ	20-24		310-330	
ตรามังกรคู่ลูกโลก	24-26		330-340	
อื่น ๆ	19-28		280-380	
-ข้าวขาว 5%	18-20		250-290	
-ข้าวเหนียว	24-55		360-780	

รายงานการติดตามภาวะการค้า และราคาขายส่ง ขายปลีก ผักสด ตลาดกรุงเทพมหานคร และปริมณฑล

ประจำวันที่ 16 มิถุนายน 2566 สิบเวลา 9.00 - 12.00 น.


หน่วย : บาท/กก.

ลำดับ ที่	รายการ	ราคาขายส่ง				ราคาขายปลีก (คละ)				ราคาขายปลีก (คัด)				ภาวะการค้า
		วันนี้	วันก่อน	วันนี้เทียบ วันก่อน	ปีก่อน	วันนี้	วันก่อน	วันนี้เทียบ วันก่อน	ปีก่อน	วันนี้	วันก่อน	วันนี้เทียบ วันก่อน	ปีก่อน	
		16 มิ.ย. 66	15 มิ.ย. 66		16 มิ.ย. 65	16 มิ.ย. 66	15 มิ.ย. 66		16 มิ.ย. 65	16 มิ.ย. 66	15 มิ.ย. 66		16 มิ.ย. 65	
	ผักใบ													
1	ผักคะน้า	25 - 30	25 - 30		15 - 20	35 - 40	35 - 40		25 - 30	45 - 50	45 - 50		35 - 40	ราคาลดลง - ผักชี และต้นหอม เนื่องจากผลผลิตรุ่นใหม่ออกสู่ตลาดเพิ่มขึ้น ในขณะที่ความต้องการบริโภคยังคงทรงตัว
2	ผักบุ้งจีน	10 - 15	10 - 15		10 - 15	20 - 25	20 - 25		20 - 25	30 - 35	30 - 35		30 - 35	
3	ผักกวางตุ้ง	10 - 15	10 - 15		15 - 20	20 - 25	20 - 25		25 - 30	30 - 35	30 - 35		35 - 40	
4	ผักกาดหอม	50 - 60	50 - 60		20 - 25	70 - 80	70 - 80		30 - 35	85 - 90	85 - 90		40 - 45	
5	ผักกาดขาว (ล้วย)	25 - 30	25 - 30		20 - 25	35 - 40	35 - 40		30 - 35	45 - 50	45 - 50		40 - 45	
6	กะหล่ำปลี	20 - 25	20 - 25		15 - 20	30 - 35	30 - 35		25 - 30	40 - 45	40 - 45		35 - 40	
7	ผักชี	70 - 80	80 - 90	-10	60 - 80	90 - 100	100 - 120	-10 ถึง-20	80 - 100	110 - 120	130 - 140	-20	110 - 120	
8	ต้นหอม	50 - 60	60 - 70	-10	70 - 80	70 - 90	80 - 100	-10	85 - 90	100 - 110	110 - 120	-10	95 - 100	
9	ขึ้นฉ่าย	80 - 90	80 - 90		55 - 60	100 - 110	100 - 110		70 - 80	120 - 140	120 - 140		90 - 100	
	ผักผล													
1	มะระจีน	35 - 40	35 - 40		25 - 30	45 - 50	45 - 50		35 - 40	55 - 60	55 - 60		45 - 50	ราคาสูงขึ้น - พริกชี้หูสวน (เม็ดกลาง) ผลผลิตออกสู่ตลาดลดลง จากสภาพอากาศที่ร้อนจัดและมีพายุฝนในพื้นที่เพาะปลูก ส่งผลกระทบต่อกรเจริญเติบโต และผลผลิตบางส่วนได้รับความเสียหาย
2	มะเขือเทศสีดา	30 - 35	30 - 35		15 - 20	40 - 45	40 - 45		25 - 30	50 - 55	50 - 55		35 - 40	
3	มะเขือเทศผลใหญ่	15 - 20	15 - 20		15 - 20	25 - 30	25 - 30		25 - 30	35 - 40	35 - 40		35 - 40	
4	มะเขือเจ้าพระยา	15 - 20	15 - 20		18 - 20	25 - 35	25 - 35		25 - 30					
5	ถั่วฝักยาว	50 - 70	50 - 70		40 - 45	75 - 80	75 - 80		50 - 55	90 - 100	90 - 100		60 - 65	
6	แตงกวา	20 - 25	20 - 25		15 - 20	30 - 35	30 - 35		25 - 30	40 - 45	40 - 45		35 - 40	
7	ฟักเขียว	10 - 15	10 - 15		8 - 10	20 - 25	20 - 25		15 - 20	28 - 30	28 - 30		25 - 30	
8	พริกสดชี้ฟ้า (แดง)	50 - 60	50 - 60		40 - 50	70 - 100	70 - 100		60 - 70					
9	พริกชี้หูจินดา (แดง)	70 - 90	70 - 90		100 - 120	100 - 120	100 - 120		120 - 140					
10	พริกชี้หูสวน (เม็ดกลาง)	150 - 180	130 - 160	+20	120 - 150	190 - 200	170 - 180	+20	160 - 170					
11	มะนาวแป้น (เบอร์ 1-2)/ผล	2.00 -2.50	2.00 -2.50		1.50 - 2.00	3.00 - 4.00	3.00 - 4.00		2.50 - 3.00					
	(เบอร์ 3-4)/ผล	0.75 - 1.00	0.75 - 1.00		0.50 - 1.00	1.50 - 2.00	1.50 - 2.00		1.50 - 2.00					
12	มะละกอดิบ (พันธุ์แขกนวลดำเนิน)	15 - 20	15 - 20		10 - 15	25 - 35	25 - 35		20 - 25					
	ผักหัว													
1	กะหล่ำดอก	30 - 35	30 - 35		25 - 30	45 - 50	45 - 50		35 - 40	55 - 60	55 - 60		45 - 50	
2	หัวผักกาด	15 - 20	15 - 20		10 - 15	25 - 30	25 - 30		20 - 25	34 - 35	34 - 35		30 - 35	
3	กระชายขาว	30 - 35	30 - 35		30 - 35	40 - 45	40 - 45		40 - 50	50 - 55	50 - 55		55 - 65	
	ผักน้ำ													
1	ผักกะเฉด (1 กำ)	15 - 20	15 - 20		15 - 20	25 - 30	25 - 30		25 - 30					
2	ผักบุ้งไทย (10 กำ)	60 - 70	60 - 70		80 - 90	80 - 100	80 - 100		100 - 110					
	อื่น ๆ													
1	หน่อไม้ฝรั่ง	140 - 160	140 - 160		110 - 130	180 - 190	180 - 190		140 - 160	200 - 220	200 - 220		170 - 180	
2	ข้าวโพดฝักอ่อน	35 - 40	35 - 40		35 - 40	45 - 50	45 - 50		45 - 50					

รายงานการติดตามภาวะการค้าตลาดยางพารา

ประจำวันศุกร์ที่ 16 มิถุนายน 2566

รายการ	หน่วย	วันนี้ 16 มิ.ย. 66	วันก่อน 15 มิ.ย. 66	วันนี้เทียบ วันก่อน	เดือนก่อน 16 พ.ค. 66	ปีก่อน 16 มิ.ย. 65	ภาวะการค้า
ยางแผ่นรมควันชั้น 3							
- ราคาตลาดกลาง จ.สงขลา	บาท/กก.	49.56	49.76	-0.20	50.36	66.20	
(ซื้อ-ขายล่วงหน้า 1 เดือน)							
- ราคา FOB ชั้น 3 กรุงเทพ	บาท/กก.	59.66	59.95	-0.29	60.29	72.90	
- ราคา FOB ชั้น 3 สงขลา	บาท/กก.	59.41	59.70	-0.29	60.04	72.65	
ยางแผ่นดิบชั้น 3							
ราคาเกษตรกรขายได้ (ราคาท้องถิ่น)							ตลาดท้องถิ่น (เกษตรกรขายได้)
- จ.สุราษฎร์ธานี	บาท/กก.	45.00	45.00	-	45.00	63.00	- ราคายางทรงตัวและปรับตัวลดลง ตามภาวะการค้าและ
- จ.สงขลา	บาท/กก.	45.45	45.60	-0.15	45.45	61.80	ความต้องการของผู้ประกอบการในแต่ละพื้นที่
- จ.นครศรีธรรมราช	บาท/กก.	45.06	45.31	-0.25	45.69	62.38	
ราคาตลาดกลาง							ตลาดกลางยางพารา
- จ.สุราษฎร์ธานี	บาท/กก.	47.63	-	-	48.35	63.88	- จ.สุราษฎร์ธานี เริ่มมีปริมาณยางเข้าสู่ตลาด
- จ.สงขลา	บาท/กก.	-	47.11	-	-	63.58	- จ.สงขลา และนครศรีธรรมราช ไม่มีปริมาณยางเข้าสู่ตลาด
- จ.นครศรีธรรมราช	บาท/กก.	-	-	-	-	63.88	
เศษยาง 100 % จ. สงขลา	บาท/กก.	39.45	39.50	-0.05	39.75	47.25	


 (นางสาวบุศรินทร์ วิมุตเศรษฐ์)

ผู้รายงาน

รายงานการติดตามภาวะการค้า และราคาขายส่ง ขายปลีก สินค้า สัตว์น้ำ ตลาดกรุงเทพมหานคร และปริมณฑล

ประจำวันศุกร์ที่ 16 มิถุนายน 2566

รายการ	หน่วย	ขายส่ง				ขายปลีก				ภาวะการค้า
		วันนี้	วันก่อน	วันนี้เทียบ	ปีก่อน	วันนี้	วันก่อน	วันนี้เทียบ	ปีก่อน	
		15 มิ.ย. 66	14 มิ.ย. 66	วันก่อน	15 มิ.ย. 65	15 มิ.ย. 66	14 มิ.ย. 66	วันก่อน	15 มิ.ย. 65	
กุ้งขาว	ชมรมผู้ค้ากุ้งสมุทรสาคร (ตลาดทะเลไทย)									<p>ราคาสูงขึ้น</p> <p>- ปลาหมึกกระดอง หอยลาย และปลาทุสด (9-12 ตัว/กก.)</p> <p>ผลผลิตออกสู่ตลาดลดลง จากภาวะฝนตกชุกในพื้นที่ทำให้เป็นอุปสรรคต่อการทำประมง</p> <p>- ปลานิล เนื่องจากผลผลิตที่ได้ขนาดออกสู่ตลาดลดลง</p> <p>ในขณะที่ความต้องการบริโภคยังมีอย่างต่อเนื่อง</p>
- (40 ตัว/กก.)	บาท/กก.	155	155		-	230 - 240	230 - 240		240 - 250	
- (50 ตัว/กก.)	บาท/กก.	135	135		-	210 - 220	210 - 220		220 - 230	
- (60 ตัว/กก.)	บาท/กก.	120	120		160	190 - 200	190 - 200		200 - 210	
- (70 ตัว/กก.)	บาท/กก.	115	115		150	170 - 180	170 - 180		180 - 190	
- (80 ตัว/กก.)	บาท/กก.	110	110		145	155 - 165	155 - 165		160 - 170	
กุ้งก้ามกราม (กลาง)	องค์การสะพานปลา									
- (บ่อเลี้ยงไทย 15-16 ตัว/กก.)	บาท/กก.	400 - 600	400 - 600		400 - 600	450 - 700	450 - 700		450 - 700	
ปลาหมึกกล้วยคละ	บาท/กก.	140 - 180	140 - 180		120 - 180	190 - 230	190 - 230		170 - 230	
ปลาหมึกกระดองคละ	บาท/กก.	160 - 240	150 - 240	+10	160 - 260	190 - 280	190 - 280		200 - 300	
หอยแครงคละ	บาท/กก.	120 - 160	120 - 160		120 - 130	180 - 220	180 - 220		150 - 180	
หอยลายคละ	บาท/กก.	35 - 50	30 - 50	+5	50 - 60	60 - 70	55 - 70	+5	70 - 80	
หอยแมลงภู่คละ	บาท/กก.	35 - 40	35 - 40		35 - 50	55 - 60	55 - 60		55 - 70	
ปลาทุสด (9-12 ตัว/กก.)	บาท/กก.	85 - 90	80 - 85	+5	80 - 85	95 - 110	95 - 105	+5	90 - 100	
ปลาช่อน	บาท/กก.	100 - 120	100 - 120		100 - 120	130 - 150	130 - 150		130 - 150	
ปลาดุก (บึกอูย)	บาท/กก.	60 - 70	60 - 70		65 - 70	75 - 85	75 - 85		80 - 85	
ปลานิล	บาท/กก.	45 - 50	40 - 50	+5	40 - 50	60 - 80	60 - 75	+5	55 - 65	
ปลาสรวย	บาท/กก.	30 - 40	30 - 40		35 - 40	45 - 60	45 - 60		55 - 60	
ปลาทับหิม	บาท/กก.	70 - 90	70 - 90		80 - 90	100 - 120	100 - 120		100 - 110	
ปลาทุเซ่ง (2-3 ตัว/เซ่ง)	บาท/เซ่ง	20 - 30	20 - 30			30 - 40	30 - 40			

** เพิ่มรายการสินค้าปลาทุเซ่ง (2-3 ตัว/เซ่ง) ตั้งแต่ 2 ส.ค. 65


ผู้รายงาน

รายงานการติดตามภาวะการค้า และราคาขายส่ง ขายปลีก สินค้า สุกกร ตลาดกรุงเทพมหานคร และปริมณฑล

ประจำวันศุกร์ที่ 16 มิถุนายน 2566

รายการ	หน่วย	ขายส่ง				ขายปลีก				ภาวะการค้า
		วันนี้	วันก่อน	วันนี้เทียบ	ปีก่อน	วันนี้	วันก่อน	วันนี้เทียบ	ปีก่อน	
		16 มิ.ย. 66	15 มิ.ย. 66	วันก่อน	16 มิ.ย. 65	16 มิ.ย. 66	15 มิ.ย. 66	วันก่อน	16 มิ.ย. 65	
สุกร										<p>สุกรมีชีวิต และสุกรชำแหละ</p> <p>- ราคาจำหน่ายส่ง-ปลีก ยังคงทรงตัว</p>
ลูกสุกร ซี.พี. (นน. 16 กก./ตัว)	บาท/กก.	1,800	1,800		3,600	(ราคาลูกสุกรและสุกรมีชีวิตเป็นราคา ณ แหล่งผลิตสำคัญ)				
สุกรมีชีวิต หัวไป	บาท/กก.	76 - 77	76 - 77		100 - 101	[จ.ราชบุรี นครปฐม ฉะเชิงเทรา และชลบุรี]				
สุกรมีชีวิต ฟาร์ม	บาท/กก.	77 - 78	77 - 78		101 - 102					
สุกรชำแหละ หัวไป	บาท/กก.	93 - 94	93 - 94		121 - 122					
สุกรชำแหละ ฟาร์ม	บาท/กก.	94 - 95	94 - 95		122 - 123					
สุกรชำแหละ เนื้อสัน										
- สันใน	บาท/กก.	136 - 138	136 - 138		192 - 194	180 - 190	180 - 190		215 - 225	
- สันนอก	บาท/กก.	132 - 134	132 - 134		188 - 190	170 - 180	170 - 180		205 - 215	
เนื้อแดง										
* สะโพก ที่ไม่ตัดแต่ง	บาท/กก.	116 - 118	116 - 118		172 - 174	145 - 150	145 - 150		185 - 190	
# สะโพก ที่ตัดแต่ง	บาท/กก.					155 - 170	155 - 170		195 - 205	
* ไหล่ ที่ไม่ตัดแต่ง	บาท/กก.	114 - 116	114 - 116		170 - 172	145 - 150	145 - 150		185 - 190	
# ไหล่ ที่ตัดแต่ง	บาท/กก.					155 - 170	155 - 170		195 - 205	
เนื้อสามชั้น	บาท/กก.	160 - 162	160 - 162		204 - 206	195 - 210	195 - 210		225 - 245	
มันแข็ง	บาท/กก.	70 - 75	70 - 75		75 - 80	85 - 90	85 - 90		90 - 95	

- ★ ตับ กก.ละ 130 - 150 บาท
- ★ กระเพาะ กก.ละ 90 - 110 บาท
- ★ หัวใจ กก.ละ 90 - 100 บาท
- ★ สุกรมีชีวิตฟาร์มคัดคุณภาพราคา กก.ละ 78.00 - 80.00 บาท


 ผู้รายงาน
 (นางสาวบุศรินทร์ วิมุตเศรษฐ์)

รายงานการติดตามภาวะการค้า และราคาขายส่ง ขายปลีก สินค้า ไก่เนื้อ ตลาดกรุงเทพมหานคร และปริมณฑล

ประจำวันศุกร์ที่ 16 มิถุนายน 2566

รายการ	หน่วย	ขายส่ง				ขายปลีก				ภาวะการค้า
		วันนี้	วันก่อน	วันนี้เทียบ	ปีก่อน	วันนี้	วันก่อน	วันนี้เทียบ	ปีก่อน	
		16 มิ.ย. 66	15 มิ.ย. 66	วันก่อน	16 มิ.ย. 65	16 มิ.ย. 66	15 มิ.ย. 66	วันก่อน	16 มิ.ย. 65	
ลูกไก่										ไก่มีชีวิต ไก่สดทั้งตัว และไก่สดชำแหละ - ราคาจำหน่ายส่ง-ปลีก ยังคงทรงตัว ** เพิ่มรายการสินค้าชิ้นส่วน น่อง และ สะโพก ตั้งแต่ 7 ก.พ. 65 และเพิ่มสินค้า เนื้ออก (ติดหนัง) วันที่ 15 มิ.ย. 65
- ลูกไก่เนื้อ (ทั่วไป) (ตัว)	บาท/ตัว	15.00	15.00		14.00					
- ลูกไก่เนื้อ (ซี.พี.) (ตัว)	บาท/ตัว	16.00 - 16.50	16.00 - 16.50		15.00 - 15.50					
ไก่มีชีวิต										
- ไก่มีชีวิต (ทั่วไป)	บาท/กก.	45 - 46	45 - 46		42 - 44					
- ไก่มีชีวิต (ซี.พี.)	บาท/กก.	45 - 46	45 - 46		43 - 44					
ไก่สดทั้งตัว										
- ไก่สดทั้งตัว (รวมเครื่องใน)	บาท/กก.	60 - 61	60 - 61		56 - 58	70 - 75	70 - 75		65 - 75	
- ไก่สดทั้งตัว (ไม่รวมเครื่องใน)	บาท/กก.					80 - 85	80 - 85		75 - 85	
ไก่สดชำแหละ										
- เนื้อสันใน	บาท/กก.	67 - 72	67 - 72		91 - 93	85 - 95	85 - 95		100 - 105	
- เนื้ออก (อกล้วน)	บาท/กก.	69 - 75	69 - 75		86 - 88	90 - 95	90 - 95		90 - 100	
- เนื้ออก (ติดหนัง)	บาท/กก.	64 - 65	64 - 65			75 - 85	75 - 85			
- น่อง สะโพก	บาท/กก.	78 - 79	78 - 79		73 - 76	85 - 90	85 - 90		80 - 85	
- ปีก ทั้งปีก (ปีกเต็ม)	บาท/กก.	89 - 93	89 - 93		75 - 77	95 - 105	95 - 105		85 - 90	
- ปีกบน	บาท/กก.	74 - 76	74 - 76		66 - 69	85 - 90	85 - 90		75 - 85	
- น่อง	บาท/กก.	72 - 76	72 - 76		74 - 76	80 - 90	80 - 90		80 - 85	
- สะโพก	บาท/กก.	79 - 84	79 - 84		75 - 78	85 - 95	85 - 95		85 - 90	
- เครื่องใน	บาท/กก.	55 - 60	55 - 60		62 - 65	70 - 80	70 - 80		75 - 80	
- หนัง	บาท/กก.	45 - 50	45 - 50		53 - 55	55 - 65	55 - 65		65 - 70	
- แฉ่ง ขา ตีน	บาท/กก.	87 - 90	87 - 90		58 - 62	95 - 100	95 - 100		80 - 90	
- ไครงกระดูก	บาท/กก.	15 - 20	15 - 20		28 - 30	30 - 40	30 - 40		35 - 40	

รายงานการติดตามภาวะการค้า และราคาขายส่ง ขายปลีก สินค้า ไข่ไก่ ตลาดกรุงเทพมหานคร และปริมณฑล

ประจำวันศุกร์ที่ 16 มิถุนายน 2566

รายการ	หน่วย	ขายส่ง				ขายปลีก				ภาวะการค้า
		วันนี้	วันก่อน	วันนี้เทียบ	ปีก่อน	วันนี้	วันก่อน	วันนี้เทียบ	ปีก่อน	
		16 มิ.ย. 66	15 มิ.ย. 66	วันก่อน	16 มิ.ย. 65	16 มิ.ย. 66	15 มิ.ย. 66	วันก่อน	16 มิ.ย. 65	
ลูกไก่										<u>ไข่เป็ด และไข่ไก่</u> - ราคาจำหน่ายส่ง-ปลีก ยังคงทรงตัว
- ลูกไก่ไข่ (ตัว)	บาท/กก.	27 - 28	27 - 28		25 - 26					
ไข่เป็ดสด คละ ณ แหล่งผลิต	บาท/ฟอง	4.40 - 4.50	4.40 - 4.50		4.00 - 4.10					
ราคาไข่เป็ด ตลาด กทม.										
- ไข่เป็ด ใหญ่	บาท/ฟอง	5.00 - 5.10	5.00 - 5.10		4.80 - 4.90	5.50 - 5.60	5.50 - 5.60		5.10 - 5.20	
- ไข่เป็ด กลาง	บาท/ฟอง	4.70 - 4.80	4.70 - 4.80		4.50 - 4.60	5.20 - 5.30	5.20 - 5.30		4.80 - 4.90	
- ไข่เป็ด เล็ก	บาท/ฟอง	4.50 - 4.60	4.50 - 4.60		4.30 - 4.40	5.00 - 5.10	5.00 - 5.10		4.60 - 4.70	
- ไข่เป็ดเค็ม ใหญ่	บาท/ฟอง	5.10 - 5.30	5.10 - 5.30		5.10 - 5.30	7.00 - 8.00	7.00 - 8.00		7.00 - 8.00	
- ไข่เป็ดเค็ม กลาง	บาท/ฟอง	4.80 - 4.90	4.80 - 4.90		4.80 - 4.90	6.00 - 7.00	6.00 - 7.00		6.00 - 7.00	
ไข่ไก่สด คละ ณ แหล่งผลิต	บาท/ฟอง	3.80	3.80		3.10					
ราคาไข่ไก่ ตลาด กทม.										
- ไข่ไก่ เบอร์ 0	บาท/ฟอง	4.50 - 4.60	4.50 - 4.60		3.80 - 3.90	5.10 - 5.30	5.10 - 5.30		4.40 - 4.60	
- ไข่ไก่ เบอร์ 1	บาท/ฟอง	4.30 - 4.40	4.30 - 4.40		3.60 - 3.70	4.80 - 5.00	4.80 - 5.00		4.10 - 4.30	
- ไข่ไก่ เบอร์ 2	บาท/ฟอง	4.10 - 4.20	4.10 - 4.20		3.40 - 3.50	4.50 - 4.70	4.50 - 4.70		3.80 - 4.00	
- ไข่ไก่ เบอร์ 3	บาท/ฟอง	3.80 - 4.00	3.80 - 4.00		3.10 - 3.30	4.20 - 4.40	4.20 - 4.40		3.50 - 3.70	
- ไข่ไก่ เบอร์ 4	บาท/ฟอง	3.60 - 3.70	3.60 - 3.70		2.90 - 3.00	4.00 - 4.10	4.00 - 4.10		3.30 - 3.40	
ไข่ไก่ เบอร์ 5	บาท/ฟอง	3.40 - 3.50	3.40 - 3.50		2.70 - 2.80	3.80 - 3.90	3.80 - 3.90		3.10 - 3.20	



ผู้รายงาน

(นางสาวบุศรินทร์ วิมุตเศรษฐ์)

รายงานการติดตามภาวะการค้า และราคาขายส่ง ขายปลีก ผลไม้ ตลาดกรุงเทพมหานครและปริมณฑล

ประจำวันศุกร์ที่ 16 มิถุนายน 2566

รายการ	หน่วย	ขายส่ง				ขายปลีก				ภาวะการค้า
		วันนี้	วันก่อน	วันนี้เทียบ	ปีก่อน	วันนี้	วันก่อน	วันนี้เทียบ	ปีก่อน	
		16 มิ.ย. 66	15 มิ.ย. 66	วันก่อน	16 มิ.ย. 65	16 มิ.ย. 66	15 มิ.ย. 66	วันก่อน	16 มิ.ย. 65	
1. ส้มเขียวหวาน (สายน้ำผึ้ง)										ราคาทรงตัว - ปริมาณผลผลิตเพียงพอต่อความต้องการของตลาด
เบอร์ 6	บาท/กก.	60 - 65	60 - 65		55 - 60	80 - 85	80 - 85		65 - 70	
เบอร์ 5	บาท/กก.	50 - 55	50 - 55		45 - 50	70 - 75	70 - 75		55 - 60	
เบอร์ 4	บาท/กก.	40 - 45	40 - 45		35 - 40	60 - 65	60 - 65		45 - 50	
2. ส้มโอ										
พันธุ์ขาวน้ำผึ้ง ใหญ่	บาท/ผล	70 - 80	70 - 80		70 - 90	100 - 110	100 - 110		100 - 110	
พันธุ์ขาวน้ำผึ้ง เล็ก	บาท/ผล	40 - 50	40 - 50		30 - 40	60 - 70	60 - 70		50 - 60	
3. มะละกอ (พันธุ์แขกคำ)	บาท/กก.	20 - 22	20 - 22		20 - 22	30 - 35	30 - 35		30 - 35	
4. มะละกอ (พันธุ์ฮอลแลนด์)	บาท/กก.	25 - 35	25 - 35		35 - 40	40 - 50	40 - 50		45 - 50	
5. แดงโมพันธุ์กินรี	บาท/กก.	22 - 25	22 - 25		15 - 18	30 - 35	30 - 35		21 - 25	
6. กล้วยหอมทอง (ใหญ่) (14 ผล)	บาท/หวี	70 - 80	70 - 80		80 - 90	110 - 120	110 - 120		100 - 120	
7. กล้วยน้ำว่า (ใหญ่)	บาท/หวี	25 - 30	25 - 30		35 - 40	40 - 45	40 - 45		45 - 55	
8. กล้วยไซ (ใหญ่)	บาท/หวี	35 - 40	35 - 40		35 - 45	45 - 50	45 - 50		50 - 55	
กล้วยไซ (กลาง)	บาท/หวี	25 - 30	25 - 30		25 - 30	35 - 40	35 - 40		35 - 40	
9. ฝรั่ง พันธุ์กิมจู (คัต)	บาท/กก.	25 - 30	25 - 30		25 - 30	40 - 45	40 - 45		35 - 45	
ฝรั่ง พันธุ์กิมจู (คละ)	บาท/กก.	15 - 20	15 - 20		15 - 20	25 - 30	25 - 30		25 - 30	
10. สับปะรดศรีราชา										
เบอร์ 1	บาท/กก.	23 - 25	23 - 25		18 - 20	30 - 35	30 - 35		23 - 28	
เบอร์ 2	บาท/กก.	18 - 20	18 - 20		15 - 16	24 - 25	24 - 25		20 - 21	
เบอร์ 3	บาท/กก.	15 - 17	15 - 17		13 - 14	22 - 23	22 - 23		18 - 19	

รายงานการติดตามภาวะการค้า และราคาขายส่ง ขายปลีก ผลไม้ ตลาดกรุงเทพมหานครและปริมณฑล

ประจำวันศุกร์ที่ 16 มิถุนายน 2566

รายการ	หน่วย	ขายส่ง				ขายปลีก				ภาวะการค้า
		วันนี้	วันก่อน	วันนี้เทียบ	ปีก่อน	วันนี้	วันก่อน	วันนี้เทียบ	ปีก่อน	
		16 มิ.ย. 66	15 มิ.ย. 66	วันก่อน	16 มิ.ย. 65	16 มิ.ย. 66	15 มิ.ย. 66	วันก่อน	16 มิ.ย. 65	
11. มะม่วงเขียวเสวย										
- เบอร์ 0	บาท/กก.	30 - 35	30 - 35		45 - 50	55 - 65	55 - 65		55 - 60	
- เบอร์ 1	บาท/กก.	20 - 25	20 - 25		30 - 35	45 - 50	45 - 50		40 - 50	
12. มะม่วงน้ำดอกไม้ (สุก)						-	-			
- เบอร์ 0	บาท/กก.	30 - 40	30 - 40		65 - 70	65 - 70	65 - 70		75 - 80	
- เบอร์ 1	บาท/กก.	20 - 30	20 - 30		50 - 55	50 - 60	50 - 60		60 - 70	
13. ลำไยพันธุ์อีดอ	บาท/กก.	40 - 50	40 - 50		-	60 - 70	60 - 70			
14. ทุเรียนพันธุ์หมอนทอง	บาท/กก.	140 - 180	140 - 180		110 - 120	180 - 220	180 - 220		130 - 160	
15. ทุเรียนพันธุ์ชะนี	บาท/กก.	80 - 120	80 - 120		70 - 90	130 - 160	130 - 160		100 - 110	
16. เงาะโรงเรียน	บาท/กก.	35 - 40	35 - 40		18 - 22	50 - 60	50 - 60		30 - 40	
17. มังคุด (ผิวมัน)	บาท/กก.	30 - 40	30 - 40		20 - 30	50 - 70	50 - 70		35 - 55	
18. ลองกอง เบอร์ B	บาท/กก.	60 - 70	60 - 70		30 - 40	80 - 90	80 - 90		50 - 60	
19. ลิ้นจี่พันธุ์ฮองฮวย	บาท/กก.	25 - 35	25 - 35		20 - 30	40 - 60	40 - 60		40 - 50	
20. ลิ้นจี่ (พันธุ์จักรพรรดิ)	บาท/กก.	60 - 80	60 - 80		40 - 50	100 - 120	100 - 120		60 - 70	

วัชรินทร์

ผู้รายงาน

(นางวัชรินทร์ ยศอาลัย)

รายงานการติดตามภาวะการค้า และราคาขายส่ง ขายปลีก"ถั่วลิสง" ในตลาดกรุงเทพมหานคร และปริมณฑล

ประจำวันศุกร์ที่ 16 มิถุนายน 2566

รายการ	หน่วย	ราคาขายส่ง				ราคาขายปลีก				ภาวะการค้า
		วันนี้	วันก่อน	วันนี้เทียบ	ปีก่อน	วันนี้	วันก่อน	วันนี้เทียบ	ปีก่อน	
		16 มิ.ย. 66	15 มิ.ย. 66	วันก่อน	16 มิ.ย. 65	16 มิ.ย. 66	15 มิ.ย. 66	วันก่อน	16 มิ.ย. 65	
ถั่วลิสงกะเทาะเปลือก										ราคาทรงตัว - ถั่วลิสงและผลิตภัณฑ์ เนื่องจากผลผลิตมีเพียงพอ ต่อความต้องการของตลาด ** น้ำมันถั่วลิสงบริสุทธิ์ ยกเลิกการรายงานน้ำมัน ถั่วลิสง ชนิดบรรจุปี๊บ และบรรจุขวด 5 ลิตร เนื่องจาก มีจำหน่ายในท้องตลาดทั่วไปน้อยมากและเป็นการ บริโภคเฉพาะกลุ่ม
- ชนิดคัดพิเศษ	บาท/กก.	75 - 80	75 - 80		63 - 68	90 - 95	90 - 95		80 - 85	
- ชนิดคัดธรรมดา	บาท/กก.	65 - 70	65 - 70		58 - 63	80 - 85	80 - 85		75 - 78	
น้ำมันถั่วลิสงบริสุทธิ์										
- ชนิดบรรจุขวด 1 ลิตร	บาท/ขวด	140 - 150	140 - 150		140	160 - 170	160 - 170		150 - 160	



ผู้รายงาน

(นางสาวบุศรินทร์ วิมุตเศรษฐ์)

รายงานการติดตามภาวะการค้า และราคาขายส่ง ขายปลีก สินค้า กระเทียม ตลาดกรุงเทพมหานคร และปริมณฑล
ประจำวันศุกร์ที่ 16 มิถุนายน 2566

รายการ	หน่วย	ขายส่ง				ขายปลีก				ภาวะการค้า
		วันนี้	วันก่อน	วันนี้เทียบ	ปีก่อน	วันนี้	วันก่อน	วันนี้เทียบ	ปีก่อน	
		16 มิ.ย. 66	15 มิ.ย. 66	วันก่อน	16 มิ.ย. 65	16 มิ.ย. 66	15 มิ.ย. 66	วันก่อน	16 มิ.ย. 65	
กระเทียมแห้งมัดจุก										<u>กระเทียมแห้ง</u> - ราคาทรงตัว ปริมาณผลผลิตมีเพียงพอต่อความต้องการของผู้บริโภค <u>กระเทียมนำเข้า (จีน)</u> - ราคาทรงตัว
- หัวใหญ่	บาท/กก.	105 - 115	105 - 115		55 - 68	130 - 140	130 - 140	85 - 90		
- หัวกลาง	บาท/กก.	90 - 100	90 - 100		50 - 60	115 - 120	115 - 120	75 - 80		
- หัวเล็ก	บาท/กก.	80 - 85	80 - 85		45 - 60	95 - 110	95 - 110	65 - 70		
กระเทียมแกะกลีบ										
- กลีบใหญ่	บาท/กก.	105 - 115	105 - 115		63 - 68	130 - 140	130 - 140	90 - 100		
- กลีบกลาง	บาท/กก.	85 - 100	85 - 100		55 - 60	110 - 120	110 - 120	80 - 90		
- กลีบเล็ก	บาท/กก.	80 - 90	80 - 90		50 - 61	100 - 120	100 - 120	80 - 90		
กระเทียมนำเข้า										
		ราคาตลาดไท				ราคาตลาดสดทั่วไป				
- กระเทียมจีน เบอร์ใหญ่	บาท/กก.	70 - 75	70 - 75		56 - 60	95 - 100	95 - 100	75 - 80		
- กระเทียมจีน เบอร์กลาง	บาท/กก.	66 - 69	66 - 69		53 - 55	85 - 90	85 - 90	65 - 70		
- กระเทียมจีน เบอร์เล็ก	บาท/กก.	60 - 65	60 - 65		50 - 52	75 - 80	75 - 80	55 - 60		
- กระเทียมจีน แกะกลีบ	บาท/กก.	-	-		-	75 - 80	75 - 80	65 - 70		

สำนักงาน

ผู้รายงาน

(นางวัชรินทร์ ยศอาลัย)

รายงานการติดตามภาวะการค้า และราคาขายส่ง ขายปลีก สินค้า หอมแดง ตลาดกรุงเทพมหานคร และปริมณฑล

ประจำวันที่ 16 มิถุนายน 2566

รายการ	หน่วย	ขายส่ง				ขายปลีก				ภาวะการค้า
		วันนี้	วันก่อน	วันนี้เทียบ	ปีก่อน	วันนี้	วันก่อน	วันนี้เทียบ	ปีก่อน	
		16 มิ.ย. 66	15 มิ.ย. 66	วันก่อน	16 มิ.ย. 65	16 มิ.ย. 66	15 มิ.ย. 66	วันก่อน	16 มิ.ย. 65	
หอมแดงภาคเหนือ										หอมแดงภาคเหนือ
- มัดจุก หัวใหญ่	บาท/กก.	70 - 75	70 - 75		40 - 45	85 - 90	85 - 90		55 - 60	- ราคาทรงตัว ผลผลิตยังคงมีเพียงพอกับความต้องการของตลาด
- มัดจุก หัวกลาง	บาท/กก.	60 - 65	60 - 65		30 - 35	75 - 80	75 - 80		45 - 50	
- มัดจุก หัวเล็ก	บาท/กก.	45 - 50	45 - 50		25 - 28	55 - 60	55 - 60		35 - 43	
- ตัดจุก หัวใหญ่	บาท/กก.	75 - 80	75 - 80		45 - 50	90 - 100	90 - 100		60 - 70	
- ตัดจุก หัวกลาง	บาท/กก.	65 - 70	65 - 70		35 - 40	80 - 85	80 - 85		55 - 58	
- ตัดจุก หัวเล็ก	บาท/กก.	45 - 55	45 - 55		30 - 33	60 - 70	60 - 70		40 - 45	หอมแดงศรีสะเกษ
หอมแดงศรีสะเกษ										- หมดฤดูกาล
- มัดจุก หัวใหญ่	บาท/กก.	-	-		-	-	-		55 - 60	
- มัดจุก หัวกลาง	บาท/กก.	-	-		-	-	-		45 - 50	
- มัดจุก หัวเล็ก	บาท/กก.	-	-		-	-	-		35 - 43	
- ตัดจุก หัวใหญ่	บาท/กก.	-	-		-	-	-		60 - 70	
- ตัดจุก หัวกลาง	บาท/กก.	-	-		-	-	-		55 - 58	
- ตัดจุก หัวเล็ก	บาท/กก.	-	-		-	-	-		40 - 45	

ผู้รายงาน

(นางวัชรินทร์ ยศอาลัย)

รายงานการติดตามภาวะการค้า และราคาขายส่ง ขายปลีก หอมหัวใหญ่และมันฝรั่ง ตลาดกรุงเทพมหานคร และปริมณฑล

ประจำวันที่ 16 มิถุนายน 2566

รายการ	หน่วย	ขายส่ง				ขายปลีก				ภาวะการค้า
		วันนี้	วันก่อน	วันนี้เทียบ	ปีก่อน	วันนี้	วันก่อน	วันนี้เทียบ	ปีก่อน	
		16 มิ.ย. 66	15 มิ.ย. 66	วันก่อน	16 มิ.ย. 65	16 มิ.ย. 66	15 มิ.ย. 66	วันก่อน	16 มิ.ย. 65	
หอมหัวใหญ่										หอมหัวใหญ่
หอมภาคเหนือ										- ราคาทรงตัว
- เบอร์ 0-1	บาท/กก.	20 - 25	20 - 25		20 - 25	30 - 40	30 - 40		30 - 40	
- เบอร์ 2	บาท/กก.	15 - 20	15 - 20		15 - 20	25 - 30	25 - 30		25 - 30	
หอมห้องเย็น										
- เบอร์ 0-1	บาท/กก.	30 - 35	30 - 35		20 - 25	40 - 50	40 - 50		30 - 40	
- เบอร์ 2	บาท/กก.	30 - 35	30 - 35		20 - 25	40 - 50	40 - 50		30 - 40	* หอมห้องเย็น ในตลาดส่วนใหญ่เป็นหอมหัวใหญ่นำเข้า
มันฝรั่ง										มันฝรั่ง
- เกรด โอ	บาท/กก.	25 - 30	25 - 30		26 - 32	40 - 45	40 - 45		40 - 45	- ราคาทรงตัว ปริมาณผลผลิตสอดคล้องกับความต้องการ
- เกรด เอ	บาท/กก.	23 - 29	23 - 29		24 - 30	35 - 40	35 - 40		34 - 39	ของตลาด
- เกรด บี	บาท/กก.	20 - 25	20 - 25		22 - 27	30 - 33	30 - 33		28 - 33	

ศิริวิภาณี

ผู้รายงาน

รายงานการติดตามภาวะการค้า และราคาขายส่ง สินค้าถั่วเขียวผิวมัน และถั่วดำ ตลาดกรุงเทพมหานครและปริมณฑล

ประจำวันที่ 16 มิถุนายน 2566

รายการ	หน่วย	วันนี้	วันก่อน	วันนี้เทียบ	ปีก่อน	ภาวะการค้า
		16 มิ.ย. 66	15 มิ.ย. 66	วันก่อน	16 มิ.ย. 65	
ถั่วเขียวผิวมัน						<u>ราคาทรงตัว</u> - การซื้อขายปกติ ราคาเปลี่ยนแปลงตามฤดูกาลของผลผลิต
- อย่างดี	บาท/กก.	44 - 46	44 - 46		40 - 45	
- อย่างรอง	บาท/กก.	33 - 41	33 - 41		32 - 37	
ถั่วดำ	บาท/กก.	52 - 60	52 - 60		45 - 53	

ฉัตรินาวิ

ผู้รายงาน

(นางวัชรินทร์ ยศอาลัย)

รายงานการติดตามภาวะการค้า และราคาขายส่ง มะขามเปียก กระเจี๊ยบแห้ง ลูกเดือยกะเทาะเปลือก และงา ตลาดกรุงเทพมหานครและปริมณฑล

ประจำวันที่ 16 มิถุนายน 2566

รายการ	หน่วย	ขายส่ง				ขายปลีก				ภาวะการค้า
		วันนี้	วันก่อน	วันนี้เทียบ	ปีก่อน	วันนี้	วันก่อน	วันนี้เทียบ	ปีก่อน	
		16 มิ.ย. 66	15 มิ.ย. 66	วันก่อน	16 มิ.ย. 65	16 มิ.ย. 66	15 มิ.ย. 66	วันก่อน	16 มิ.ย. 65	
มะขามเปียก (แคะเมล็ด)	บาท/กก.	45 - 55	45 - 55		45 - 55	70 - 80	70 - 80		70 - 80	ราคาทรงตัว - ปริมาณผลผลิตเพียงพอต่อความต้องการของตลาด
มะขามเปียก (ไม่แคะเมล็ด)	บาท/กก.	25 - 30	25 - 30		25 - 30	40 - 50	40 - 50		40 - 50	
กระเจี๊ยบแห้ง	บาท/กก.	370 - 400	370 - 400		170 - 200	420 - 440	420 - 440		220 - 240	
ลูกเดือยกะเทาะเปลือก	บาท/กก.	60 - 70	60 - 70		55 - 65	75 - 85	75 - 85		70 - 80	
งาดำ	บาท/กก.	100 - 110	100 - 110		90 - 100	120 - 130	120 - 130		110 - 120	
งาขาวเมล็ดใหญ่	บาท/กก.	80 - 90	80 - 90		65 - 75	110 - 120	110 - 120		95 - 105	

ผู้รายงาน

ผู้รายงาน

(นางวัชรินทร์ ยศอาลัย)

รายงานการติดตามภาวะการค้า และราคาขายส่ง ขายปลีก สินค้า พริกแห้ง พริกไทย ชিং ตลาดกรุงเทพมหานคร และปริมณฑล

ประจำวันที่ 16 มิถุนายน 2566

รายการ	หน่วย	ขายส่ง				ขายปลีก				ภาวะการค้า
		วันนี้ 16 มิ.ย. 66	วันก่อน 15 มิ.ย. 66	วันนี้เทียบ วันก่อน	ปีก่อน 16 มิ.ย. 65	วันนี้ 16 มิ.ย. 66	วันก่อน 15 มิ.ย. 66	วันนี้เทียบ วันก่อน	ปีก่อน 16 มิ.ย. 65	
พริกแห้ง (ยอดสน)										ราคาทรงตัว - ปริมาณผลผลิตเพียงพอต่อความต้องการของตลาด
- อย่างดี	บาท/กก.	200 - 230	200 - 230		180 - 200	250 - 270	250 - 270		200 - 220	
- อย่างรอง	บาท/กก.	160 - 170	160 - 170		130 - 140	200 - 220	200 - 220		160 - 180	
พริกไทยเม็ด										
- พริกไทยขาว อย่างดี	บาท/กก.	310 - 330	310 - 330		310 - 330	370 - 380	370 - 380		370 - 380	
- พริกไทยดำ อย่างดี	บาท/กก.	210 - 230	210 - 230		210 - 230	260 - 280	260 - 280		260 - 280	
ชিং										
- ชিংอ่อน	บาท/กก.	60 - 65	60 - 65		40 - 45	70 - 80	70 - 80		50 - 60	
- ชিংแก่ (คละ)	บาท/กก.	60 - 65	60 - 65		20 - 25	70 - 80	70 - 80		30 - 40	

ผู้จัดทำ


ผู้รายงาน

รายงานการติดตามภาวะการค้า และราคาขายส่ง ขายปลีก"เนื้อโค" ในตลาดกรุงเทพมหานคร และตลาดปริมณฑล

ประจำวันศุกร์ที่ 16 มิถุนายน 2566

รายการ	หน่วย	ราคาขายส่ง				ราคาขายปลีก				ภาวะการค้า
		วันนี้	วันก่อน	วันนี้เทียบ	ปีก่อน	วันนี้	วันก่อน	วันนี้เทียบ	ปีก่อน	
		16 มิ.ย. 66	15 มิ.ย. 66	วันก่อน	16 มิ.ย. 65	16 มิ.ย. 66	15 มิ.ย. 66	วันก่อน	16 มิ.ย. 65	
เนื้อโค										<u>ราคาทรงตัว</u>
เนื้อโคธรรมดา	บาท/กก	220 - 230	220 - 230		220 - 230	250 - 260	250 - 260		250 - 260	- เนื้อโค เนื่องจากผลผลิตมีเพียงพอ ต่อความต้องการของตลาด
เนื้อโคสันนอก	บาท/กก	220 - 240	220 - 240		220 - 240	250 - 280	250 - 280		250 - 280	
เนื้อโคสันใน	บาท/กก	250 - 260	250 - 260		250 - 260	320 - 400	320 - 400		320 - 400	
เนื้อโคส่วนน้อย	บาท/กก	210 - 220	210 - 220		210 - 220	240 - 250	240 - 250		240 - 250	
เนื้อโคสามชั้น	บาท/กก	200 - 210	200 - 210		200 - 210	220 - 240	220 - 240		220 - 240	

ผู้รายงาน


(นางสาวบุศรินทร์ วิมุตเศรษฐ์)

ราคาปาล์มน้ำมันและน้ำมันปาล์มดิบ

ประจำวันศุกร์ที่ 16 มิถุนายน 2566

หน่วย บาท : กก.

รายการ	มิ.ย.64	มิ.ย.65	พ.ค.66	12 มิ.ย. 66		13 มิ.ย. 66		14 มิ.ย. 66		15 มิ.ย. 66		16 มิ.ย. 66		เพิ่ม/ลด (2) - (1)
	ผลปาล์มทะเลลาย 18%	18%	18%	ผลปาล์ม18%	น้ำมันปาล์มดิบ	ผลปาล์ม18%	น้ำมันปาล์มดิบ	ผลปาล์ม18%	น้ำมันปาล์มดิบ	ผลปาล์ม18%①	น้ำมันปาล์มดิบ	ผลปาล์ม18%②	น้ำมันปาล์มดิบ	
ราคา หน้าโรงงาน (เฉลี่ย3จังหวัด) *	5.92	9.17	5.66	4.60 - 5.40	28.75 - 29.00	4.60 - 5.50	29.00 - 29.25	4.70 - 5.60	29.25 - 29.75	4.80 - 5.60	29.25 - 29.75	4.90 - 5.80	30.25 - 30.75	+0.10 ถึง +0.20
- จ. สุราษฎร์ธานี*	6.01	9.42	5.68	4.70 - 5.40	28.75 - 28.85	4.70 - 5.40	29.00 - 29.10	4.90 - 5.60	29.25 - 29.60	5.10 - 5.60	29.75 - 29.85	5.10 - 5.80	30.25 - 30.60	+0.20
- จ. กระบี่*	6.08	9.07	5.64	4.60 - 5.40	28.75 - 28.85	4.70 - 5.50	29.00 - 29.10	4.80 - 5.50	29.25 - 29.60	5.00 - 5.50	29.75 - 29.85	5.20 - 5.70	30.25 - 30.60	+0.20
- จ. ชุมพร*	5.82	9.29	5.63	4.60 - 5.20	28.90 - 29.00	4.60 - 5.20	29.15 - 29.25	4.70 - 5.20	29.40 - 29.75	4.80 - 5.20	29.90 - 30.00	4.90 - 5.40	30.40 - 30.75	+0.10 ถึง +0.20
- จ. นครศรีธรรมราช	5.98	9.39	5.43	4.70 - 5.00		4.70 - 5.00		5.00 - 5.20		5.00 - 5.30		5.20 - 5.50		+0.20
จ. พังงา	6.01	9.63	5.95	4.90 - 5.40		5.10 - 5.60		5.10 - 5.60		5.50 - 6.00		5.70 - 6.20		+0.20
- จ. ตรัง	5.99	9.44	5.69	5.00 - 5.20		5.00 - 5.30		5.30 - 5.40		5.40 - 5.60		5.60 - 6.00		+0.20 ถึง +0.40
- จ. สตูล	5.75	9.60	5.37	4.55 - 4.80		4.85 - 4.90		5.00		5.00 - 5.10		5.40		+0.30 ถึง +0.40
- จ. ปัตตานี	5.87	9.42	5.47	4.90		4.90		5.00		5.20		5.30		+0.10
- จ. ชลบุรี	5.77	9.82	5.75	5.40 - 5.50		5.40 - 5.50		5.40 - 5.50		5.40 - 5.50		5.40 - 5.50		
เฉลี่ยในปาล์ม กะเพาะเปลือก	16.88	21.19	13.94	13.50 - 14.00		13.50 - 14.00		13.50 - 14.00		13.50 - 14.00		13.50 - 14.00		
ราคาไทย	มิ.ย.64	มิ.ย.65	พ.ค.66	ส่งมอบ 7-30 วัน		ส่งมอบ 7-30 วัน		ส่งมอบ 7-30 วัน		ส่งมอบ 7-30 วัน		ส่งมอบ 7-30 วัน		
น้ำมันปาล์มดิบ (ส่งถึง กทม.)	33.00	51.58	31.63	29.50 - 29.75		29.75 - 30.00		30.00 - 30.50		30.50 - 30.75		31.00 - 31.50		+0.50 ถึง +0.75
น้ำมันเมล็ดในปาล์มดิบ (CPKO)	35.58	47.29	29.03	28.25 - 29.00		28.25 - 29.00		28.25 - 29.00		28.25 - 29.00		28.25 - 29.00		
น้ำมันปาล์มบริสุทธิ์ (RBD PL)	35.89	54.15	34.57	31.50 - 32.50		31.75 - 32.75		32.00 - 33.25		32.50 - 33.50		33.00 - 34.25		+0.50 ถึง +0.75
สเตียร์บริสุทธิ์ (RBD ST)	33.60	52.61	32.41	30.25 - 30.50		30.50 - 30.75		30.75 - 31.25		31.00 - 31.50		31.50 - 32.25		+0.50 ถึง +0.75
ราคามาเลเซีย	มิ.ย.64	มิ.ย.65	พ.ค.66	12 มิ.ย.66		13 มิ.ย.66		14 มิ.ย.66		15 มิ.ย.66		16 มิ.ย.66		
น้ำมันปาล์มดิบ (CPO)	29.71	46.95	28.82	3400.00MYR : ตัน	25.85	3450.00MYR : ตัน	26.17	3475.00MYR : ตัน	26.42	3530.00MYR : ตัน	26.92			
น้ำมันปาล์มกึ่งบริสุทธิ์ (RBD PO)	31.69	51.17	30.17	780.00US\$: ตัน	27.15	795.00US\$: ตัน	27.47	802.50US\$: ตัน	27.79	810.00US\$: ตัน	28.21			
น้ำมันปาล์มบริสุทธิ์ (RBD PL)	31.55	51.12	30.11	782.50US\$: ตัน	27.24	797.50US\$: ตัน	27.55	805.00US\$: ตัน	27.88	812.50US\$: ตัน	28.30			
สเตียร์บริสุทธิ์ (RBD ST)	30.56	48.49	28.33	730.00US\$: ตัน	25.41	737.50US\$: ตัน	25.48	745.00US\$: ตัน	25.80	755.00US\$: ตัน	26.29			
อัตราแลกเปลี่ยน	บาท/USD			34.8074		34.5490		34.6330		34.8260				
	บาท/MYR			7.6036		7.5866		7.6022		7.6261				

ที่มา : ผลปาล์มทะเลลาย รายงานของสำนักงานพาณิชย์จังหวัด ส่วนใหญ่เป็นราคาที่มีการซื้อขายจริง ยกเว้นจังหวัดชลบุรีเป็นราคาตามป้ายแสดงราคารับซื้อซึ่งมีการบวกเพิ่ม 0.20-0.40 บาท : กก. ตามคุณภาพ
 น้ำมันปาล์มดิบ ใช้ราคาจาก (1) กลุ่มพลังงาน (2) โรงสกัดน้ำมัน (3) โรงกลั่นน้ำมัน

กลุ่มวิเคราะห์นโยบายการค้าสินค้าเกษตร
 กองส่งเสริมการค้าสินค้าเกษตร 1

สถานการณ์ : ผลปาล์มทะเลลาย - ราคาสูงขึ้น ผลปาล์มออกสู่ตลาดลดลง ในขณะที่โรงสกัดยังคงมีความต้องการผลปาล์มในการสกัดน้ำมันเพื่อส่งมอบ

น้ำมันปาล์มดิบ - ราคาสูงขึ้น สอดคล้องกับราคาตลาดต่างประเทศที่มีแนวโน้มปรับตัวสูงขึ้นตามราคาน้ำมันพืชอื่น โดยเฉพาะน้ำมันถั่วเหลือง

รายงานการติดตามภาวะการค้า และราคาขายส่ง ปาล์มน้ำมัน และน้ำมันปาล์ม ในกรุงเทพมหานคร


ประจำวันศุกร์ที่ 16 มิถุนายน 2566

รายการ	หน่วย	วันนี้	วันก่อน	วันนี้เทียบ	เดือนก่อน	ปีก่อน	ภาวะการค้า
		16 มิ.ย. 66	15 มิ.ย. 66	วันก่อน	16 พ.ค. 66	16 มิ.ย. 65	
ผลปาล์มทะเลาย 18%							
- ราคา ณ หน้าโรงงานสกัด แหล่งผลิตสำคัญ 3 จังหวัด	บาท/กก.	4.90 - 5.80	4.80 - 5.60	+0.10 ถึง +0.20	5.60 - 6.10	8.60 - 10.50	ราคาสูงขึ้น
สุราษฎร์ธานี	บาท/กก.	5.10 - 5.80	5.10 - 5.60	+0.20	5.60 - 6.10	9.20 - 10.50	- ผลปาล์มทะเลาย 18%
กระบี่	บาท/กก.	5.20 - 5.70	5.00 - 5.50	+0.20	5.60 - 6.00	8.60 - 10.05	ผลปาล์มออกสู่ตลาดลดลง ในขณะที่โรงสกัดยังคงมีความต้องการผลปาล์ม
ชุมพร	บาท/กก.	4.90 - 5.40	4.80 - 5.20	+0.10 ถึง +0.20	5.60 - 6.00	9.50 - 10.00	ในการสกัดน้ำมันเพื่อส่งมอบ
- ราคา ณ หน้าโรงงานสกัด แหล่งผลิตอื่น							
นครศรีธรรมราช	บาท/กก.	5.20 - 5.50	5.00 - 5.30	+0.20	5.20 - 5.80	9.50 - 10.20	- น้ำมันปาล์มดิบ
พังงา	บาท/กก.	5.70 - 6.20	5.50 - 6.00	+0.20	6.10 - 6.60	10.30	สอดคล้องกับราคาตลาดต่างประเทศที่มีแนวโน้มปรับตัวสูงขึ้น
ตรัง	บาท/กก.	5.60 - 6.00	5.40 - 5.60	+0.20 ถึง +0.40	5.70 - 6.00	9.70 - 9.80	ตามราคาน้ำมันพืชอื่น โดยเฉพาะน้ำมันถั่วเหลือง
สตูล	บาท/กก.	5.40	5.00 - 5.10	+0.30 ถึง +0.40	5.30	10.15 - 10.25	
ปัตตานี	บาท/กก.	5.30	5.20	+0.10	5.60	9.80	
ชลบุรี	บาท/กก.	5.40 - 5.50	5.40 - 5.50		5.60 - 5.90	10.00 - 10.20	
- ผลปาล์มร่วง จังหวัดชุมพร	บาท/กก.	7.90 - 8.10	7.90 - 8.20	-0.10	9.10	14.00 - 16.00	
- เมล็ดในปาล์ม กะเทาะเปลือก	บาท/กก.	13.50 - 14.00	13.50 - 14.00		14.00 - 14.25		
น้ำมันปาล์มดิบ (ราคาส่งมอบถึงผู้ซื้อ ณ กทม.)							
เกรด A (น้ำมันจากเปลือก)	บาท/กก.	31.00 - 31.50	30.50 - 30.75	+0.50 ถึง +0.75	31.00 - 31.50	53.00 - 53.50	
เกรด B (น้ำมันรวม)	บาท/กก.	29.50 - 30.50	29.00 - 29.75	+0.50 ถึง +0.75	29.25 - 31.00	52.00 - 52.50	
น้ำมันเมล็ดในปาล์มดิบ	บาท/กก.	28.25 - 29.00	28.25 - 29.00		28.50 - 29.00	49.00 - 51.00	
น้ำมันปาล์มบริสุทธิ์ โอเลอิน (BULK) / ไม่รวม VAT	บาท/กก.	33.00 - 34.25	32.50 - 33.50	+0.50 ถึง +0.75	33.50 - 35.25	55.50 - 56.00	
สเตียร์บริสุทธิ์ / ไม่รวม VAT	บาท/กก.	31.50 - 32.25	31.00 - 31.50	+0.50 ถึง +0.75	31.75 - 32.25	54.50 - 55.00	

ที่มา : ผลปาล์มทะเลายจากรายงานของสำนักงานพาณิชย์จังหวัด ส่วนใหญ่เป็นราคาที่มีการซื้อขายจริง ยกเว้นจังหวัดชลบุรี เป็นราคาตามป้ายแสดงราคาปรับขึ้นซึ่งมีการเพิ่มให้อีก 0.20-0.40 บาท : กก. ตามคุณภาพ

รายการ	หน่วย	วันนี้	วันก่อน	วันนี้เทียบ	เดือนก่อน	ปีก่อน	ภาวะการค้า
		16 มิ.ย. 66	15 มิ.ย. 66	วันก่อน	16 พ.ค. 66	16 มิ.ย. 65	
น้ำมันปาล์มสำเร็จรูป (ขายส่ง) ราคารวม VAT แล้ว ชนิดบรรจุปีบ 13.75 ลิตร (12.50 กก.)	บาท/กก.	48.00 - 52.00	48.00 - 52.00		50.00 - 52.00	77.20 - 79.20	ราคาขายปลีกน้ำมันปาล์มสำเร็จรูปในตลาด/ห้างสรรพสินค้า (กรุงเทพและปริมณฑล) - ชนิดบรรจุสูง ขนาด 1 ลิตร 43.00-48.00 บาท - ชนิดบรรจุขวด ขนาด 1 ลิตร 45.00-48.00 บาท
ดรามรกต	บาท/ปีบ	603	603		645	990	
ตราหยก	บาท/ปีบ	645	645		645	980	
ตราโอสัน	บาท/ปีบ	650	650		650	990	
ตราเกษตร	บาท/ปีบ	645	645		630	965	
ตราทับทิม	บาท/ปีบ	600	600		625	965	
ชนิดบรรจุขวด 1 ลิตร (12 ขวด/หีบ)	บาท/ขวด	44.17 - 46.67	44.17 - 46.67		45.00 - 48.33	66.67 - 67.92	
ดรามรกต	บาท/หีบ	530	530		580	810	
ตราหยก	บาท/หีบ	535	535		564	810	
ตราโอสัน	บาท/หีบ	560	560		564	815	
ตราเกษตร	บาท/หีบ	535	535		540	810	
ตราทับทิม	บาท/หีบ	535	535		540	800	
ตลาดมาเลเซีย		(15 มิ.ย. 66)	(14 มิ.ย. 66)		(16 พ.ค. 66)	(16 มิ.ย. 65)	อัตราแลกเปลี่ยน US\$ = 34.8260 (อัตราขายถั่วเฉลี่ย) 1 ริงกิต = 7.6261 (อัตราขายถั่วเฉลี่ย) (15 มิ.ย. 66)
น้ำมันปาล์มดิบ (Crude Palm Oil)	ริงกิต/ตัน	3,530.00	3,475.00		3,770.00	5,825.00	
	บาท/กก.	26.92	26.42	+0.50	28.79	46.92	
น้ำมันกึ่งบริสุทธิ์ (RBD Palm Oil)	USD/ตัน	810.00	802.50		892.50	1,455.00	
	บาท/กก.	28.21	27.79	+0.42	30.37	51.10	
น้ำมันบริสุทธิ์ (RBD Palm Olein)	USD/ตัน	812.50	805.00		890.00	1,462.50	
	บาท/กก.	28.30	27.88	+0.42	30.28	51.37	
สเตียรีนบริสุทธิ์ (RBD Stearin)	USD/ตัน	755.00	745.00		830.00	1,365.00	
	บาท/กก.	26.29	25.80	+0.49	28.24	47.94	

กลุ่มวิเคราะห์นโยบายการค้าสินค้าเกษตร กองส่งเสริมการค้าสินค้าเกษตร 1 กรมการค้าภายใน โทร. 0 2507 5724-8


 (นางสาวบุศรินทร์ วิมุตเศรษฐ์)

ผู้รายงาน

รายงานการติดตามภาวะการค้า ราคาขายส่ง ขายปลีก"มะพร้าวและผลิตภัณฑ์" ในตลาดกรุงเทพมหานคร และปริมณฑล

ประจำวันศุกร์ที่ 16 มิถุนายน 2566

รายการ	หน่วย	ขายส่ง				ขายปลีก				ภาวะการค้า
		วันนี้	วันก่อน	วันนี้เทียบ	ปีก่อน	วันนี้	วันก่อน	วันนี้เทียบ	ปีก่อน	
		16 มิ.ย. 66	15 มิ.ย. 66	วันก่อน	16 มิ.ย. 65	16 มิ.ย. 66	15 มิ.ย. 66	วันก่อน	16 มิ.ย. 65	
มะพร้าวผล										- ราคายังคงทรงตัว
ทับสะแก ผลใหญ่ (ปอกเปลือก)	บาท/ผล	15.00 - 17.00	15.00 - 17.00		26.00 - 28.00	25.00 - 30.00	25.00 - 30.00		30.00 - 35.00	
เนื้อมะพร้าวแห้ง 90% รับซื้อหน้าโรงงาน	บาท/กก.	16.00 - 17.00	16.00 - 17.00		23.00 - 25.00	-	-		-	
เนื้อมะพร้าวขาว รับซื้อหน้าโรงงาน	บาท/กก.	22.00 - 23.00	22.00 - 23.00		36.00 - 38.00	-	-		-	
น้ำมันมะพร้าวดิบ ส่งมอบถึงผู้ซื้อ	บาท/กก.	32.00 - 33.00	32.00 - 33.00		65.00 - 67.00	-	-		-	
น้ำมันมะพร้าวสำเร็จรูป-ชนิดบรรจุขวด 1 ลิตร										
ตราไทยเพียง	บาท/ลิตร	110 - 149	110 - 149		118 - 159	170 - 190	170 - 190		189 - 210	
ตราเนเชอรัล	บาท/ลิตร	85 - 95	85 - 95		80 - 90	99 - 112	99 - 112		109 - 120	
ตรารอยไทย	บาท/ลิตร	95 - 110	95 - 110		90 - 105	115 - 119	115 - 119		106 - 115	
มะพร้าวขูด (ไม่ขูดผิว)	บาท/กก.				-	60 - 75	60 - 75		70 - 75	

รายงานการติดตามภาวะการค้าและราคาขายส่ง ขายปลีก ถั่วเหลืองและผลิตภัณฑ์ น้ำมันรำข้าว ในตลาดกรุงเทพมหานคร

ประจำวันศุกร์ ที่ 16 มิถุนายน 2566

รายการ	หน่วย	ขายส่ง				ขายปลีก				ภาวะการค้า
		วันนี้	วันก่อน	วันนี้เทียบ	ปีก่อน	วันนี้	วันก่อน	วันนี้เทียบ	ปีก่อน	
		16 มิ.ย. 66	15 มิ.ย. 66	วันก่อน	16 มิ.ย. 65	16 มิ.ย. 66	15 มิ.ย. 66	วันก่อน	16 มิ.ย. 65	
เมล็ดถั่วเหลือง										
เกรดแปรรูปผลิตภัณฑ์อาหาร	บาท/กก.	-	-		-	-	-		-	- เมล็ดถั่วเหลือง
เกรดผลิตอาหารสัตว์	บาท/กก.	-	-		-	-	-		-	สิ้นสุดฤดูกาลเก็บเกี่ยวถั่วเหลืองฤดูแล้ง
เกรดสกัดน้ำมัน (สกัดน้ำมันความชื้นไม่เกิน 13%)	บาท/กก.	-	-		-	-	-		-	(มี.ค.-เม.ย.)
น้ำมันถั่วเหลืองบริสุทธิ์										- น้ำมันถั่วเหลืองบริสุทธิ์ และน้ำมันรำข้าว
ชนิดบรรจุปีป 13.75 ลิตร										ราคาทรงตัวเท่ากับวันก่อน
ตราอรุณ	บาท/ปีป	860 - 875	860 - 875		855 - 860	920 - 925	920 - 925		880 - 895	
ตรากุ๊ก	บาท/ปีป	805 - 860	805 - 860		855 - 860	915 - 920	915 - 920		880 - 900	
ชนิดบรรจุขวด 1 ลิตร*										
ตราอรุณ	บาท/กล่อง	685 - 690	685 - 690		790 - 810	58 - 66	58 - 66		67 - 70	
ตรากุ๊ก	บาท/กล่อง	679 - 705	679 - 705		790 - 810	60 - 66	60 - 66		67 - 70	
น้ำมันรำข้าวบริสุทธิ์										
ชนิดบรรจุขวด 1 ลิตร										
ตราคิง	บาท/ขวด	-	-		-	76 - 78	76 - 78		75 - 76	
ตราซิม	บาท/ขวด	-	-		-	68 - 70	68 - 70		75 - 76	
ชนิดบรรจุแกลลอน 5 ลิตร										
ตราคิง	แกลลอน	350 - 360	350 - 360		360	360 - 381	360 - 381		375 - 385	

กลุ่มวิเคราะห์นโยบายการค้าสินค้าเกษตร กองส่งเสริมการค้าสินค้าเกษตร 1 กรมการค้าภายใน โทร.5725

* ราคาน้ำมันพืชขวดจำหน่ายส่ง (12ขวด/กล่อง)

ราคาจำหน่ายปลีก (บาท : ขวด)

ผู้รายงาน

(นายสุทธิเกียรติ ศิริไพวัน)

รายงานการติดตามภาวะการค้าและราคา วัตถุดิบอาหารสัตว์ ในตลาดกรุงเทพมหานคร

ประจำวันศุกร์ ที่ 16 มิถุนายน 2566

	หน่วย	วันนี้ 16 มิ.ย. 66	วันก่อน 15 มิ.ย. 66	วันนี้เทียบ วันก่อน	ปีก่อน 16 มิ.ย. 65	ภาวะการค้า
ปลาป่น						
เกรดกึ่ง	บาท/กก.	44.00	44.00		41.00	ราคาทรงตัว - ปลาป่น ราคาทรงตัวเท่ากับวันก่อน
โปรตีนร้อยละ 60 ขึ้นไป กลิ่นเบอร์ 1	บาท/กก.	42.00	42.00		39.00	
โปรตีนร้อยละ 60 ลงมา กลิ่นเบอร์ 1	บาท/กก.	39.00	39.00		36.00	
โปรตีนร้อยละ 60 ขึ้นไป กลิ่นเบอร์ 2	บาท/กก.	40.00	40.00		37.00	
โปรตีนร้อยละ 60 ลงมา กลิ่นเบอร์ 2	บาท/กก.	37.00	37.00		34.00	
โปรตีนร้อยละ 60 ขึ้นไป กลิ่นเบอร์ 3	บาท/กก.	33.00	33.00		30.00	
โปรตีนร้อยละ 60 ลงมา กลิ่นเบอร์ 3	บาท/กก.	32.00	32.00		29.00	
หัวปลา โปรตีนร้อยละ 45 ขึ้นไป	บาท/กก.	33.00	33.00		30.00	
กากถั่วเหลือง						
นำเข้า โปรตีนร้อยละ 47	บาท/กก.	22.10 - 22.60	22.10 - 22.60		20.90 - 21.00	กากถั่วเหลืองผลิตในประเทศ (เมล็ดในประเทศ) สิ้นสุดฤดูกาลของถั่วเหลือง ฤดูแล้ง - เมล็ดถั่วเหลืองในประเทศ สิ้นสุดฤดูกาลถั่วเหลืองฤดูแล้ง (มี.ค.-เม.ย.)
ผลิตในประเทศ (เมล็ดนำเข้า) *	บาท/กก.	21.00 - 21.50	21.00 - 21.50		21.10 - 21.30	
ผลิตในประเทศ (เมล็ดในประเทศ)	บาท/กก.	-	-		-	
เมล็ดถั่วเหลืองในประเทศ						
เกรดสกัดน้ำมัน (สกัดน้ำมันความชื้นไม่เกิน 13%)	บาท/กก.	-	-		-	
* กากถั่วเหลืองจากเมล็ดนำเข้า โปรตีนร้อยละ 47 (ไม่แยกเปลือก)						

กลุ่มวิเคราะห์นโยบายการค้าสินค้าเกษตร กองส่งเสริมการค้าสินค้าเกษตร 1 กรมการค้าภายใน โทร.5725

ผู้รายงาน

(นายสุทธิเกียรติ ศิริไพรัตน์)

รายงานการติดตามภาวะการค้า และราคาขายส่ง ขายปลีก "ทานตะวันและผลิตภัณฑ์" ในตลาดกรุงเทพมหานคร และปริมณฑล

ประจำวันศุกร์ที่ 16 มิถุนายน 2566

รายการสินค้า	หน่วย	ขายส่ง				ขายปลีก (บาท/ขวด)				ภาวะการค้า
		วันนี้	วันก่อน	วันนี้เทียบ	ปีก่อน	วันนี้	วันก่อน	วันนี้เทียบ	ปีก่อน	
		16 มิ.ย. 66	15 มิ.ย. 66	วันก่อน	16 มิ.ย. 65	16 มิ.ย. 66	15 มิ.ย. 66	วันก่อน	16 มิ.ย. 65	
เมล็ดทานตะวัน										- ราคายังคงทรงตัว
- ราคาที่ผู้ประกอบการในท้องถิ่นรับซื้อ	บาท/กก.	-	-			-	-		-	
- ราคาที่หน้าโรงงานสกัดน้ำมัน	บาท/กก.	-	-			-	-		-	
น้ำมันทานตะวัน										
- ชนิดบรรจุขวด 1 ลิตร (12 ขวด/กล่อง)										
- ตรากุ๊ก	บาท/กล่อง	960 - 980	960 - 980		875.00	89 - 99	89 - 99		80.00 - 85.00	
- ตรารุ่งน	บาท/กล่อง	1,030 - 1,150	1,030 - 1,150		878.00	92 - 106	92 - 106		80.00 - 85.00	

ผู้รายงาน



(นางสาวบุศรินทร์ วิมุตเศรษฐ์)