

ภาวะตลาดสินค้าข้าว ประจำวันที่ 23 กันยายน 2551

ชนิด	สัปดาห์ก่อน ต่ำ-สูง	วันนี้ปีก่อน 21 ก.ย. 50	วันก่อน 22 ก.ย. 51	วันนี้ 23 ก.ย. 51	เปรียบเทียบ วันนี้/วันก่อน
ข้าวเปลือกเจ้านาปรัง ความชื้นไม่เกิน 15 % ปี 2551					
(ราคารับจำหน่ายข้าวเปลือกเจ้า 100 % 14,000 บาท, 5% 13,800 บาท, 10% 13,600 บาท, 15% 13,400 บาท)					
จังหวัดนครสวรรค์	11.70-12.50	6.20-6.30	11.70-12.00		
จังหวัดพิษณุโลก	11.50-12.50	6.00-6.10	11.50-12.50	11.50-12.50	
จังหวัดสุพรรณบุรี	11.90-12.00	6.30-6.40	11.90-12.00	11.90-12.00	
จังหวัดปทุมธานี	11.50-12.50	6.20-6.30	11.50-12.00	11.50-12.00	
ข้าวเปลือกหอมมะลิ ปี 2550/51 (ราคารับจำหน่าย ปี 2550/51 9,000 - 9300 บาท/ตัน สีได้ตันข้าว 36-42 กรัม)					
(สีได้ตันข้าว 36 กรัม)					
จังหวัดอุดรธานี	12.80-13.00	9.00-9.20	12.80-13.00	12.80-13.00	
จังหวัดสุรินทร์	15.00-15.10	9.00-9.10	15.00-15.10	15.00-15.10	
ข้าวเปลือกหอมปทุมธานีนาปรัง ความชื้นไม่เกิน 15 % ปี 2551					
(ราคารับจำหน่ายที่ 42 กรัม 14,000 บาท)					
จังหวัดสุพรรณบุรี	12.00-12.50	6.50-6.70	11.90-12.00	11.90-12.00	
ข้าวเปลือกเหนียวเมล็ดยาวนาปี ปี 2550/51 (ราคารับจำหน่าย ปี 2550/51 8,100 บาท/ตัน)					
จังหวัดอุดรธานี	7.50-7.70	12.60-12.80	7.50-7.70	7.50-7.70	
ข้าวสาร					
ข้าวขาว 100% ชั้น 2 (ใหม่)	21.70-22.40	10.65-10.70	22.00-22.10	22.00-22.10	
ข้าวขาว 5% (ใหม่)	21.00-21.80	10.25-10.30	21.20-21.30	21.20-21.30	
ปลายข้าว เอ.วัน .เลิศ (ใหม่)	11.50-12.50	8.90-8.95	12.00-12.10	12.00-12.10	
ข้าวเน็ง 100%	22.00-22.60	10.75-10.80	22.00-22.10	22.00-22.10	
ปลายข้าวเน็ง เอ.วัน	9.90-10.00	7.55-7.60	9.90-10.00	9.90-10.00	
ข้าวหอมมะลิ 100% ชั้น 2	24.30-24.80	17.40-17.60	24.70-24.80	24.70-24.80	
ปลายข้าวหอมมะลิ	17.90-18.00	10.25-10.30	17.90-18.00	17.90-18.00	
ข้าวหอมปทุมธานี	23.00-24.20	11.60-11.80	23.00-23.10	23.00-23.10	
ปลายข้าวหอมปทุมธานี	16.00-16.10	9.55-9.60	16.00-16.10	16.00-16.10	
ข้าวเหนียว 10% เมล็ดยาว	14.00-14.10	23.00-23.50	14.00-14.10	14.00-14.10	
ปลายข้าวเหนียว เอ.วัน	11.50-12.00	12.50-12.70	11.50-11.60	11.50-11.60	
รำข้าวขาว	6.80-8.55	6.80-6.90	6.80-6.90	6.80-6.90	
ข้าวสารขายปลีก					
ข้าวหอมมะลิ	32.66-37.33	24.66-25.33	32.66-37.33	32.66-37.33	
ข้าวขาว 100%	30.66-32.66	16.00-17.33	30.66-32.66	30.66-32.66	
ข้าวเหนียว 10% เมล็ดยาว	17.33-18.00	23.33-24.00	17.33-18.00	17.33-18.00	

สถานการณ์ทั่วไป

- ข้าวเปลือก ปริมาณการซื้อขายมีไม่มาก ระดับราคายังเคลื่อนไหวอยู่ในเกณฑ์ดี
- ข้าวเปลือก ปริมาณซื้อขาย ณ ท่าข้าวลาดยาวจังหวัดนครสวรรค์และตลาดกลางสินค้าเกษตร

จังหวัดพิษณุโลก เมื่อวันที่ 21 กันยายน 2551 มีปริมาณ 190 และ 17 เมตริกตัน ตามลำดับ

- ข้าวสาร ภาวะการค้าค่อนข้างซบเซา ผู้ส่งออกส่วนใหญ่ต่างมีสินค้าเพียงพอกับการส่งมอบบ้างแล้ว

จึงชะลอการสั่งซื้อ ส่งผลให้ราคาซื้อขายโดยรวมยังคงทรงตัว

ข้าวเปลือกภูมิภาค
ประจำวันที่ 22 - 23 กันยายน 2551

ชนิด	สัปดาห์ก่อน ต่ำ-สูง	จันทร์	อังคาร	พุธ	พฤหัสบดี	ศุกร์	สัปดาห์นี้ ต่ำ-สูง
------	------------------------	--------	--------	-----	----------	-------	-----------------------

บาท/1000กก.

ข้าวเปลือกเจ้านาปรัง ความชื้นไม่เกิน 15 % ปี 2551

(ราคารับจำนำข้าวเปลือกเจ้า 100% 14,000 บาท, 5% 13,800 บาท, 10% 13,600 บาท, 15% 13,400 บาท)

จังหวัดนครสวรรค์	11700-12500	11700-12000 ✓					11700-12000
จังหวัดพิษณุโลก	11500-12500	11500-12500	11500-12500 ✓				11500-12500
จังหวัดสุพรรณบุรี	11900-12000	11900-12000	11900-12000				11900-12000
จังหวัดปทุมธานี	11500-12500	11500-12000	11500-12000				11500-12000

ข้าวเปลือกหอมมะลิ ปี 2550/51 (สีได้ต้นข้าว 36-42 กรัม)

(สีได้ต้นข้าว 36 กรัม)

จังหวัดอุดรธานี	12800-13000	12800-13000	12800-13000 ✓				12800-13000
จังหวัดสุรินทร์	15000-15100	15000-15100	15000-15100 ✓				15000-15100

ข้าวเปลือกหอมปทุมธานีนาปรัง ความชื้นไม่เกิน 15 % ปี 2551

(ราคารับจำนำที่ 42 กรัม 14,000 บาท)

จังหวัดสุพรรณบุรี	12000-12500	11900-12000	11900-12000				11900-12000
-------------------	-------------	-------------	-------------	--	--	--	-------------

ข้าวเปลือกเหนียวเมล็ดยาวนาปี ปี 2550/51

จังหวัดอุดรธานี	7500-7700	7500-7700	7500-7700 ✓				7500-7700
-----------------	-----------	-----------	-------------	--	--	--	-----------

กรมการค้าภายใน

สำนักส่งเสริมการค้าสินค้าเกษตร

โทร. 0 2547 5400

ราคาขายส่งข้าว ผลิตภัณฑ์ และกระสอบป่าน

ในตลาดกรุงเทพมหานคร

ประจำวันที่ 22 - 23 กันยายน 2551

ชนิด	สัปดาห์ก่อน ต่ำ-สูง	จันทร์	อังคาร	พุธ	พฤหัสบดี	ศุกร์	สัปดาห์นี้ ต่ำ-สูง
ขายส่งทั่วไป ความชื้นไม่เกิน 14% เป็นราคาตามตัวอย่างที่ผู้ส่งออกหรือผู้ค้าส่งรับซื้อจากโรงสีหรือซื้อผ่านนายหน้า (หญิง) ที่ผู้ส่งออกรับซื้อด้วยเงินสด ไม่รวมกระสอบ (คำนวณราคาซื้อรวมกระสอบป่านชนิดบรรจุ 100 กก.หักด้วยราคากระสอบป่านใช้แล้วหนึ่งครั้ง) ส่งหน้าโรงเก็บข้าวของผู้ซื้อ							
							บาท/100 กก.
ข้าวขาว 100% ชั้น 1	2440-2450	2440-2450	2440-2450				2440-2450
ข้าวใหม่	-	-	-				-
ข้าวขาว 100% ชั้น 2	2310-2320	2310-2320	2310-2320				2310-2320
ข้าวใหม่	2170-2240	2200-2210	2200-2210				2200-2210
ข้าวขาว 100% ชั้น 3	2290-2300	2290-2300	2290-2300				2290-2300
ข้าวใหม่	2140-2210	2170-2180	2170-2180				2170-2180
ข้าวขาว 5%	2250-2260	2250-2260	2250-2260				2250-2260
ข้าวใหม่	2100-2180	2120-2130	2120-2130				2120-2130
ข้าวขาว 10%	2240-2250	2240-2250	2240-2250				2240-2250
ข้าวใหม่	2010-2090	2030-2040	2030-2040				2030-2040
ข้าวขาว 15%	-	-	-				-
ข้าวใหม่	1920-2000	1940-1950	1940-1950				1940-1950
ข้าวขาว 25%	-	-	-				-
ข้าวใหม่	1830-1940	1850-1860	1850-1860				1850-1860
ปลายข้าวขาว เอ.วัน.เลิศ	1150-1250	1200-1210	1200-1210				1200-1210
ข้าวใหม่	1150-1250	1200-1210	1200-1210				1200-1210
ปลายข้าวขาว เอ.วัน.พิเศษ	1110-1210	1160-1170	1160-1170				1160-1170
ข้าวใหม่	1110-1210	1160-1170	1160-1170				1160-1170
ปลายข้าวขาว ซี.วัน*	950-1010	950-960	950-960				950-960
ข้าวเหนียว กข. 6	1470-1480	1470-1480	1470-1480				1470-1480
ข้าวใหม่	-	-	-				-
ข้าวเหนียว 10% เมล็ดยาว	1400-1410	1400-1410	1400-1410				1400-1410
ข้าวใหม่	-	-	-				-
ข้าวเหนียว 10% เมล็ดสั้น	1300-1310	1300-1310	1300-1310				1300-1310
ข้าวใหม่	-	-	-				-
ปลายข้าวเหนียว เอ.วัน	1150-1200	1150-1160	1150-1160				1150-1160
ข้าวใหม่	-	-	-				-
ข้าวหนึ่ง 100%	2200-2260	2200-2210	2200-2210				2200-2210
ข้าวหนึ่ง 5%	2100-2160	2100-2110	2100-2110				2100-2110
ปลายข้าวหนึ่ง เอ.วัน	990-1000	990-1000	990-1000				990-1000
ข้าวหอมมะลิ							
100% ชั้น 1	2550-2560	2550-2560	2550-2560				2550-2560
ข้าวใหม่	-	-	-				-
100% ชั้น 2	2470-2480	2470-2480	2470-2480				2470-2480
ข้าวใหม่	-	-	-				-
ปลายข้าวหอมมะลิ	1790-1800	1790-1800	1790-1800				1790-1800
ข้าวใหม่	-	-	-				-
ข้าวหอมปทุมธานี	2300-2420	2300-2310	2300-2310				2300-2310
ข้าวใหม่	-	-	-				-
ปลายข้าวหอมปทุมธานี	1600-1610	1600-1610	1600-1610				1600-1610
ข้าวใหม่	-	-	-				-

หมายเหตุ* ปลายข้าวขาว ซี.วัน. เป็นราคาที่สืบเพื่อใช้ในการคำนวณอัตราส่งมอบตามโครงการรับจำนำข้าวเปลือก

(22 - 23 กันยายน 2551)

ชนิด	สีปดหรือกม ต่ำ-สูง	จันทร์	อังคาร	พุธ	พฤหัสบดี	ศุกร์	สีปดหรือ ต่ำ-สูง
ข้าวขาว	ราคาเงินสดไม่รวมกระสอบ ส่งมอบหน้าโรงเก็บข้าวของผู้ซื้อ						บาท/100 กก.
ขาว	680-855	680-690	680-690				680-690
นิ่ง	970-1010	970-980	970-980				970-980
สก๊ต	480-585	480-490	480-490				480-490
กล็อง	100-110	100-110	100-110				100-110
ข้าวสาร							
(ขายส่งให้ร้านขายปลีก)	บาท/100 กก.						
ข้าวสารเจ้า							
100% (ข้าวหอม)	3100-3150	3100-3150	3100-3150				3100-3150
ข้าวใหม่	3100-3150	3100-3150	3100-3150				3100-3150
100%	2500-2550	2500-2550	2500-2550				2500-2550
ข้าวใหม่	2400-2450	2400-2450	2400-2450				2400-2450
5%	2450-2500	2450-2500	2450-2500				2450-2500
ข้าวใหม่	2350-2400	2350-2400	2350-2400				2350-2400
ข้าวสารเหนียว							
สันป่าตอง (เขี้ยววง)							
100% (ใหม่)	2250-2300	2250-2300	2250-2300				2250-2300
5% (ใหม่)	1850-1900	1850-1900	1850-1900				1850-1900
ข้าวสารเหนียว							
10% เมล็ดยาว(ใหม่)	1600-1650	1600-1650	1600-1650				1600-1650
10% เมล็ดสั้น(ใหม่)	1540-1590	1540-1590	1540-1590				1540-1590
ผลิตภัณฑ์ข้าว	ราคาเงินสด (กล่องละ 10 กิโลกรัม)						
แป้งข้าวเจ้าเหนียว							บาท/3 กล่อง
เจ้าไม่น้ำ(3กล่อง)	730-750	730-740	730-740				730-740
เหนียวไม่น้ำ(3กล่อง)	805-810	805-810	805-810				805-810
กระสอบป่าน (ทอในประเทศด้วยใยปอ) ขนาด 29 นิ้ว x 43 นิ้ว	ราคาเงินสดส่งมอบถึงร้านผู้ซื้อ						บาท/1 ใบ
ใหม่	36.00-37.00	36.50-37.00	36.50-37.00				36.50-37.00
ใช้แล้ว -ไม่มีตรา	25.50-27.00	26.00-27.00	26.00-27.00				26.00-27.00
- มีตรา	18.00-20.00	18.00-20.00	18.00-20.00				18.00-20.00

ราคาขายปลีกข้าวสารในตลาดกรุงเทพ ฯ
 ประจำวันที่ 22-23 กันยายน 2551

บาท/15 กก.

ชนิด	สัปดาห์ก่อน ต่ำ-สูง	จันทร์	อังคาร	พุธ	พฤหัสบดี	ศุกร์	สัปดาห์นี้ ต่ำ-สูง
100% (ข้าวหอม)							
ร้านค้าปลีกทั่วไป	550-560	550-560	550-560				550-560
ข้าวใหม่	490-500	490-500	490-500				490-500
ข้าวสารเจ้า 100%							
ร้านค้าปลีกทั่วไป	480-490	480-490	480-490				480-490
ข้าวใหม่	460-470	460-470	460-470				460-470
ข้าวสารเจ้า 5%							
ร้านค้าปลีกทั่วไป	420-430	420-430	420-430				420-430
ข้าวใหม่	400-410	400-410	400-410				400-410
ข้าวสารเหนียว							
สันป่าตอง (เขี้ยววง)							
100%	390-400	390-400	390-400				390-400
5%	340-350	340-350	340-350				340-350
10% เมล็ดยาว	260-270	260-270	260-270				260-270
10% เมล็ดสั้น	210-220	210-220	210-220				210-220

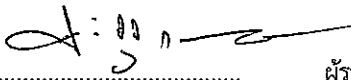
กรมการค้าภายใน

สำนักส่งเสริมการค้าสินค้าเกษตร

โทร. 0 2547 5400

สถานการณ์ทั่วไป

- ข้าวเปลือก ปริมาณการซื้อขายมีไม่มาก ระดับราคายังคงเคลื่อนไหวอยู่ในเกณฑ์ดี
- ข้าวสาร ภาวะการค้าค่อนข้างซบเซา ผู้ส่งออกส่วนใหญ่ต่างมีสินค้าเพียงพอกับการส่งมอบบ้างแล้ว จึงชะลอการสั่งซื้อ ส่งผลให้ราคาซื้อขายโดยรวมยังคงทรงตัว


..... ผู้รายงาน
(นางประชุม กษมาประพจน์)

ราคาข้าวสารขายส่งในตลาดกรุงเทพฯ ณ โกดังผู้ส่งออก (ความชื้นไม่เกิน 14%)

ชนิด	2551	กันยายน 2551																							วันที่
	ส.ค.	เฉลี่ย	1	2	3	4	5	8	9	10	11	12	15	16	17	18	19	22	23	24	25	26	29	30	21 ก.ย. 50
ข้าวขาว 100% ชั้น 2	2380	2315	2315	2315	2315	2315	2315	2315	2315	2315	2315	2315	2315	2315	2315	2315	2315	2315	2315	2315	2315	2315	2315	2315	1315
ข้าวใหม่	2069	2214	2125	2125	2195	2205	2255	2265	2265	2265	2265	2265	2235	2205	2175	2175	2205	2205	2205						1068
ข้าวขาว 5%	2328	2255	2255	2255	2255	2255	2255	2255	2255	2255	2255	2255	2255	2255	2255	2255	2255	2255	2255	2255	2255	2255	2255	2255	1255
ข้าวใหม่	2018	2155	2105	2105	2135	2165	2195	2205	2205	2205	2205	2205	2175	2145	2105	2105	2125	2125	2125						1028
ปลายข้าวขาวเอวันเลิศ	1226	1230	1205	1215	1235	1255	1295	1295	1295	1275	1275	1255	1245	1195	1155	1155	1155	1205	1205						955
ข้าวใหม่	1226	1230	1205	1215	1235	1255	1295	1295	1295	1275	1275	1255	1245	1195	1155	1155	1155	1205	1205						893
ปลายข้าวขาว ซีวัน	1009	987	1005	1005	1005	1005	1005	1005	1005	1005	1005	1005	1005	955	955	955	955	955	955						755
ข้าวหึ่ง 100%	2162	2231	2205	2205	2205	2205	2255	2255	2255	2255	2255	2255	2255	2255	2255	2205	2205	2205	2205						1078
ปลายข้าวหึ่ง เอ.วัน	996	995	995	995	995	995	995	995	995	995	995	995	995	995	995	995	995	995	995						758
ข้าวหอมมะลิ 100% ชั้น 2	2419	2456	2405	2405	2405	2435	2435	2435	2475	2475	2475	2475	2475	2475	2475	2475	2475	2475	2475						1750
ข้าวใหม่	-	-	-	-	-	-	-	-	-	-	-	-	-	-	-	-	-	-	-						
ปลายข้าวหอมมะลิ	1593	1761	1655	1695	1695	1695	1705	1755	1795	1795	1795	1795	1795	1795	1795	1795	1795	1795	1795						1028
ข้าวใหม่	-	-	-	-	-	-	-	-	-	-	-	-	-	-	-	-	-	-	-						
ข้าวหอมปทุมธานี	2202	2324	2195	2195	2195	2195	2255	2305	2415	2415	2415	2415	2415	2395	2395	2395	2305	2305	2305						1170
ข้าวใหม่	-	-	-	-	-	-	-	-	-	-	-	-	-	-	-	-	-	-	-						
ปลายข้าวหอมปทุมธานี	1429	1584	1455	1505	1555	1555	1605	1605	1605	1605	1605	1605	1605	1605	1605	1605	1605	1605	1605						958
ข้าวใหม่	-	-	-	-	-	-	-	-	-	-	-	-	-	-	-	-	-	-	-						
ข้าวเหนียว ก.ข 6	1564	1484	1525	1525	1525	1475	1475	1475	1475	1475	1475	1475	1475	1475	1475	1475	1475	1475	1475						2540
ข้าวใหม่	-	-	-	-	-	-	-	-	-	-	-	-	-	-	-	-	-	-	-						
ข้าวเหนียว 10% เมล็ดยาว	1444	1405	1405	1405	1405	1405	1405	1405	1405	1405	1405	1405	1405	1405	1405	1405	1405	1405	1405						2410
ข้าวใหม่	-	-	-	-	-	-	-	-	-	-	-	-	-	-	-	-	-	-	-						
ข้าวเหนียว 10% เมล็ดสั้น	1344	1305	1305	1305	1305	1305	1305	1305	1305	1305	1305	1305	1305	1305	1305	1305	1305	1305	1305						2290
ข้าวใหม่	-	-	-	-	-	-	-	-	-	-	-	-	-	-	-	-	-	-	-						
ปลายข้าวเหนียว เอ.วัน	1202	1193	1155	1155	1155	1195	1195	1245	1245	1255	1255	1255	1195	1195	1155	1155	1155	1155	1155						1260
ข้าวใหม่	-	-	-	-	-	-	-	-	-	-	-	-	-	-	-	-	-	-	-						
รำข้าวขาว	852	804	852	852	852	852	852	852	852	852	852	852	852	805	745	685	685	685	685						675

ข้าวเปลือกเจ้าหน้าปรี้ง ปี 2551 (ความชื้นไม่เกิน 15 %)

หน่วย:บาท/ตัน

แหล่งราคา	2551	กันยายน 2551																											
	ส.ค.	เฉลี่ย	1	2	3	4	5	7	8	9	10	11	12	14	15	16	17	18	19	21	22	23	24	25	26	28	29	30	
ตลาดกลางท่าข้าวลาดยาว	12258	12100	11800	12250	12250	12250	12250	12250	12250	12250	12250	12250	12250	12250	12250	11850	11850	11850	11850	11850	11850	11850							
จ. พิษณุโลก	11917	11706	11000	11000	11000	11000	11000		12000	12000	12000	12000	12000		12000	12000	12000	12000	12000		12000	12000							
จ. สุพรรณบุรี	12007	11976	11950	11950	11950	11950	12400		11950	11950	11950	11950	11950		11950	11950	11950	11950	11950		11950	11950							
จ. ปทุมธานี	11393	11809	11250	11250	11250	11250	11250		12250	12250	12250	12250	12250		12250	12250	11750	11750	11750		11750	11750							
เฉลี่ย	11894	11898	11500	11613	11613	11613	11725	12250	12113	12113	12113	12113	12113	12250	12113	12013	11888	11888	11888	11850	11888	11900							
			ราคาปรับจำหน่ายข้าวเปลือกเจ้า 100% 14,000 บาท, 5% 13,800บาท, 10% 13,600 บาท, 15% 13,400 บาท)																										

ข้าวเปลือกเจ้าหน้าปรี้ง ปี 2551 (ความชื้นไม่เกิน 25 %)

หน่วย:บาท/ตัน

แหล่งราคา	2551	กันยายน 2551																											
	ส.ค.	เฉลี่ย	1	2	3	4	5	7	8	9	10	11	12	14	15	16	17	18	19	21	22	23	24	25	26	28	29	30	
ตลาดกลางท่าข้าวลาดยาว	10708	10613	10250	10750	10750	10750	10750	10750	10750	10750	10750	10750	10750	10750	10750	10400	10400	10400	10400	10400	10400								
จ. พิษณุโลก	10269	10365	9800	9800	9800	9800	9800		10600	10600	10600	10600	10600		10600	10600	10600	10600	10600		10600	10600							
จ. สุพรรณบุรี	10598	10826	10550	10550	10550	10550	11050		10900	10900	10900	10900	10900		10900	10900	10900	10900	10900		10900	10900							
จ. ปทุมธานี	9892.9	10309	9750	9750	9750	9750	9750		10750	10750	10750	10750	10750		10750	10750	10250	10250	10250		10250	10250							
เฉลี่ย	10367	10528	10088	10213	10213	10213	10338	10750	10750	10750	10750	10750	10750	10750	10750	10663	10538	10538	10538	10400	10538	10583							

ข้าวเปลือกหอมมะลิ ปี 2550/51

หน่วย บาท/ตัน

แหล่งราคา	2551	กัญยายน 2551																							
	ส.ค.	เฉลี่ย	1	2	3	4	5	8	9	10	11	12	15	16	17	18	19	22	23	24	25	26	29	30	
จังหวัดอุดรธานี	13115	12853	12700	12700	12700	12700	12900	12900	12900	12900	12900	12900	12900	12900	12900	12900	12900	12900	12900	12900	12900	12900	12900	12900	
จังหวัดสุรินทร์	14200	14544	14050	14050	14050	14050	14050	14050	14250	14250	14550	14550	15050	15050	15050	15050	15050	15050	15050	15050	15050	15050	15050		
เฉลี่ย	13658	13699	13375	13375	13375	13375	13475	13475	13575	13575	13725	13725	13975	13975	13975	13975	13975	13975	13975	13975	13975	13975	13975		

ราคาปรับจํานำ ปี 2550/51 9,000 - 9,300 บาท/ตัน

ข้าวเปลือกเหนียว 10 % เมล็ดยาว ปี 2550/51

หน่วย บาท/ตัน

แหล่งราคา	2551	กัญยายน 2551																							
	ส.ค.	เฉลี่ย	1	2	3	4	5	8	9	10	11	12	15	16	17	18	19	22	23	24	25	26	29	30	
จังหวัดอุดรธานี	7903	7576	7500	7500	7500	7500	7600	7600	7600	7600	7600	7600	7600	7600	7600	7600	7600	7600	7600	7600	7600	7600	7600		

ราคาปรับจํานำ ปี 2550/51 8,100 บาท/ตัน

ราคาข้าวสารบรรจุถุงที่ห้างสรรพสินค้าจำหน่าย

ประจำวันที่ 23 กันยายน 2551

บาท / ถุง

ชนิด	หน่วย	ราคา หน้าถุง	ท็อป	ตั้งอ้วนแสง	สหกรณ์กรุงเทพ	เทสโก้	บิ๊กซี	คาร์ฟูร์	แมคโคร
ข้าวหอมมะลิ 100%									
บัวทิพย์	5 กก.	230				199			
สุรินทร์ทิพย์	5 กก.	280	239	230	214				
หงษ์ทอง (แดง)	5 กก.	250	219	220	205	205	195	195	199
(ใหม่)	5 กก.	280	249	209	214		212*	199	205
มาบุญครอง (แดง)	5 กก.	250	212	204	225	199*	198	209	195
มาบุญครอง (เขียว)	5 กก.	230			(180)180				195
เกษตร (แดง)	5 กก.	250	(220)198	(220)194	193		(220)189	185	
เกษตร (เขียว)	5 กก.	210	192	187	187	187	180	192	177
เบญจรงค์	5 กก.	280	209	197		165*	178		173
ฉัตรทอง (แดง)	5 กก.	255	(240)225		(270)230		207	210	
ฉัตรอุบล (เหลือง)	5 กก.	210	(200)195	203	203		(200)180	175	180
ไตรเพชร	5 กก.	230	(235)209					200	
แสนดี (ดินสยาม)	5 กก.	250	(250)169		209	189*		179	178
ทุ่งกุลา	5 กก.	300	259	223	241			230	235
ปิ่นเงินเพชร	5 กก.	300	175				198	175	
ไทโท(หอมมะลิอินทรีย์)	5 กก.	300	255	249.50					
โคโค	5 กก.	230	200						
ดอกบัว	5 กก.	230	185			199	198	204	
เทสโก้(สีทอง)	5 กก.	230				183			
อิมทิพย์ (กินรี)	5 กก.	250	205		172	165*	215	169	185
เพื่อนไทย	5 กก.								
# ท็อป	5 กก.	220	167*						
ช้างทิพย์	4 กก.	240	210	211		197*		197	200
ปทุมทอง	5 กก.	220	199						
ขามทอง	5 กก.	250	189*						
พนมรุ้ง	5 กก.	230		189	182	195	169*		
บุรีรัมย์	5 กก.	215							185
ศรีเมือง	5 กก.	250	209						
เอโร่(แดง)	5 กก.	260							176
เอโร่(เงิน)	5 กก.	200							159
ส.เขมราฐ	5 กก.	280		218	203				
บัวทอง (แดง)	5 กก.	220		194				187	155
เก็กฮวย	5 กก.				217				
บัณฑิตน้อย	5 กก.	230			173				
บิ๊กซี	5 กก.	250					162		
คาร์ฟูร์	5 กก.							159*	
ข้าวหอมมะลิ 5%									
หงษ์ทอง (เขียว)	5 กก.	230	229	210	198		202	187*	
ฉลาดชิม	5 กก.							160	
เอโร่	5 กก.	240							170
เบญจรงค์	5 กก.	180							180
เกษตร	5 กก.	230	185						170

ชนิด	หน่วย	ราคา หน้าถุง	ที่อุป	ตั้งอ้วเส็ง	สหกรณ์กรุงเทพ	เทสโก	บิ๊กซี	คาร์ฟูร์	แมคโคร
ข้าวหอมมะลิ 10%									
สุพรรณหงส์ (แดง)	5 กก.	280	205			170	158		170
เซฟ	5 กก.	210	179*						
หงษ์ทอง (ส้ม)	5 กก.	210	205	182	193		190	174	
เกษตร (ม่วง)	5 กก.	200	180*	174			171	167	
# อิมทิพย์ (เขียว)	5 กก.	240	193			180			
# คุ่มคำ	5 กก.	185				180			
ที่อุป	5 กก.								
ข้าวหอมปทุมธานี 100%									
ฉัตร(ม่วง)	5 กก.	195						160	170
มานูญครอง (ส้ม)	5 กก.	230		189	209	180	187	180	
ดอกบัว	5 กก.	210				180		165	
หงษ์ทอง (ส้ม)	5 กก.	230	(240)229	193	(240)214		(240)177	(240)179	
เทสโก้(เทา)	5 กก.	200				175			
อิมทิพย์	5 กก.	280					182		
เอโร่	5 กก.	230							
ข้าวผสม (ข้าวหอมมะลิและข้าวขาว)									
แสนดี (เขียว)	5 กก.	220						157	162
มานูญครอง (ชมพู)	5 กก.	220		182	203			175	
# ชวานาไทย	5 กก.	250	(300)199						
# สุพรรณหงส์	5 กก.					170			
# ฉัตร (ส้ม)	5 กก.	205	(195)172	158	164	157*	(195)155	(190)157	160
# ฉัตรอรุณ(เขียว)	5 กก.	190				160	(175)155	157	155
# ไว่กิ่ง(เขียว)	5 กก.	220						172	162
เกษตร(เขียวอ่อน)	5 กก.	190		173		166*	170	167	164
TESCO (เขียว)	5 กก.	220				166*			
ปิ่นเงิน	5 กก.	300	169*				143		149
เอโร่	5 กก.	220							165
พระพิรุณ	5 กก.	300					184		
คาร์ฟูร์ (เขียวเข้ม)	5 กก.							159	
บัวทอง(เขียว)	5 กก.	180	170				149	129	135
บัวทอง(ฟ้า)	5 กก.	200		183			160	159	145
มิตรภาพ (เขียว)	5 กก.	260		173		165*			150
ข้าวหอมมะลิและข้าวมันปู									
ธัญญทิพย์	5 กก.	300	259	223	241				235
ธัญญทิพย์	2 กก.	130	109	89	130				
ดอกมะลิ	2 กก.	100	95		95				
ที่อุป	2 กก.	95	85						
เบญจรงค์	5 กก.	280							
เนเจอร์ โชน	1.4 กก.	150	112			104			
ข้าวเหนียว									
ธัญญทิพย์	1 กก.	45	45	44.50					
เทสโก้	5 กก.	180				139			
บัวทิพย์	5 กก.	160				133	136		
แสนดี	5 กก.	180						147	130
คาร์ฟูร์	5 กก.							145	
บิ๊กซี	5 กก.	180					(160)132		
เอโร่	5 กก.	180							130
ฉัตร	5 กก.	185					(185)149		119

ชนิด	หน่วย	ราคา หน้าถุง	ที่อุป	ตั้งฮั่วเสง	สหกรณ์กรุงเทพ	เทสโก	บิ๊กซี	คาร์ฟูร์	แมคโคร
ข้าวกล้องหอมมะลิ 100 %									
คุ่มค่า	5 กก.					159			
เทสโก้	5 กก.	200				173*			
อิมพิพย์	5 กก.	250							185
เอโร	5 กก.	250							179
ธัญญาพิพย์	5 กก.	300	259	223	241				235
แสนดี	5 กก.	250							183
TOPS	5 กก.								
เบญจรงค์	2 กก.	120		80		89	89		
ดอกบัว	2 กก.		86			76			
เนเจอร์โจน	1.4 กก.	150	106			112			
กฟผ	2 กก.	80	73			75			
# เกรทฮาเวสต์	2 กก.	180	(150)139			130			
มาบุญครอง	2 กก.	100	100	99	92	91	96	100	
ไทไท	2 กก.	160	(180)113	112		105			
# ดอกมะลิ	2 กก.	100	95		85				
# หงษ์ทอง	2.5 กก.	120	(140)117	116	113	105	110	107	
เทสโก้	2 กก.	90				85			
ข้าวขาว 100%									
สุพรรณหงษ์	5 กก.								
มิตรภาพ	5 กก.	230		162.50			138		
ดอกบัว	5 กก.	190	169			131*		155	
โคโค	5 กก.	159	159						
หงษ์ทอง (น้ำเงิน)	5 กก.	240		165	(230)177		195	(230)175	
เพื่อนไทย	5 กก.								
เกษตร(น้ำเงิน)	5 กก.	180	159*	161	161		(180)160	156	
เบญจรงค์	5 กก.	220		149					135
สโก้ (น้ำเงิน)	5 กก.	230				134			
ปิ่นเงิน	5 กก.	250					175	149	
แสนดี	5 กก.	230	185		177	168		175	169
พระพิรุณ	5 กก.	250					175		
ไวคิง	5 กก.	220						169	152
มาบุญครอง (ฟ้า)	5 กก.	220	199	172	171	169*	190	169	
มาบุญครอง (น้ำเงิน)	5 กก.	200							165
ปทุมทอง	5 กก.	220							
เอโร	5 กก.	230							170
บิ๊กซี	5 กก.	230					159		
อิมพิพย์	5 กก.	220	180					139	
ข้าวขาว 5%									
โคโค	5 กก.	180	159						
เอโร	5 กก.	220							156
แสนดี	5 กก.	220						175	152
บัณฑิตน้อย	5 กก.	170			147				
ช้างคู่โลก	5 กก.	170			147				
ฉัตร(น้ำเงิน)	5 กก.	190			163			157	157
ธัญญารักษ์	5 กก.				145				

ชนิด	หน่วย	ราคา หน้าถุง	ท็อป	ตั้งอ้าวเสง	สหกรณ์กรุงเทพ	เทสโก	บิ๊กซี	คาร์ฟูร์	แมคโคร
ข้าวขาว 10%									
สุพรรณหงส์	5 กก.		205						
ชานาไทย	5 กก.	250	185						119
ปทุมทิพย์	5 กก.	230							128
เซพแพค	5 กก.								145
ท็อปส์	5 กก.	190	165						
ข้าวขาว 25%									
เฟิร์สทไฟรซ์	5 กก.								
ภัตรา	5 กก.	160					158		
ข้าว(อื่น ๆ)									
เซพแพค (ขข 35%)	5 กก.	180							182
คาร์ฟูร์ (ขข 35 %)	5 กก.							133	
กสิกรไทย (ขข 35%)	5 กก.	220					155		
คุ้มคำ (ขข. 35 %)	5 กก.	150				133			
หงษ์ทอง (ข้าวสังข์หยด)	2 กก.	85	(95)85	85			(95)81	(95)83	

* จัดรายการพิเศษ

กรมการค้าภายใน สำนักส่งเสริมการค้าสินค้าเกษตร โทร 02 5475400

ราคาขายปลีกข้าวสารร้านค้าทั่วไปในตลาดกรุงเทพฯ

ประจำวันที่ 23 กันยายน 2551

หน่วย : บาท

ชนิด	หน่วย	ราคาหน้าถุง	ราคาจำหน่าย
บรรจุถุง			
-ข้าวหอมมะลิ 100%			
หงษ์ทอง	5 กก.	250	219
-ข้าวขาว 5%			
มาบุญครอง	5 กก.	220	208 - 220
แสนดี	5 กก.	230	230
ข้าวตวง (ถัง)			
-ข้าวหอมมะลิ			
ส้มโอ	1 กก. /15 กก.		36-38/550-570
แสนดี	1 กก. /15 กก.		35-37/520-550
สามงู	1 กก. /15 กก.		35-37/525-550
เก้าใบโพธิ์	1 กก. /15 กก.		32-34/480-500
ดวงใจ	1 กก. /15 กก.		36-38/540-560
อื่น ๆ	1 กก. /15 กก.		32-33/480-490
-ข้าวขาว 100%			
กำไล	1 กก. /15 กก.		30-32/450-480
สาตี	1 กก. /15 กก.		30/450
กึ่งมังกร	1 กก. /15 กก.		30-33/450-480
เพชรคู่	1 กก. /15 กก.		30/445
นกนางแอ่น	1 กก. /15 กก.		33/480
บัวชมพู	1 กก. /15 กก.		30-32/450-480
ตราลูกโลกคู่	1 กก. /15 กก.		32-34/480-500
แสนดี	1 กก. /15 กก.		33-34/490-500
ไวกิ่ง	1 กก. /15 กก.		30-31/460
เรื่องไทย	1 กก. /15 กก.		30-31/450-460
อื่น ๆ	1 กก. /15 กก.		30-32/450-480

รายงานการติดตามภาวะตลาด "ผลิตภัณฑ์น้ำมันสำเร็จรูป" ๑๑

ประจำวันที่ 23 กันยายน 2551

รายการสินค้า	หน่วย	ปีก่อน วันนี้ 23 ก.ย.50	ปีนี้ (2551)		+ เพิ่ม - ลด	สถานการณ์
			วันก่อน 19 ก.ย.	วันนี้ 23 ก.ย.		
1) ราคาซื้อขายในประเทศ						<p>น้ำมันและแก๊สระดับราคาอ่อนตัวลง ปริมาณการใช้น้ำมันน้อย ผลจากความต้องการใช้ภายในและต่างประเทศชะลอตัว ส่วนใหญ่ซื้อในปริมาณที่พอใช้ ประกอบกับผู้ประกอบการต่างรอดสถานการณ์ตลาดและนโยบายภาครัฐ</p>
น้ำมัน¹						
- ส่งมอบ ณ คลังสินค้าเขต จ.อยุธยา	บาท/กก.		5.10-5.20	5.00-5.10	-0.10	
- ส่งมอบ ณ คลังสินค้าเขต จ.ชลบุรี	บาท/กก.		5.20-5.30	5.05-5.20	-0.10 ถึง -0.15	
แก๊สธรรมชาติระดับพิเศษ²						
- ส่งมอบ ณ คลังสินค้าเขตกรุงเทพและปริมณฑล	บาท/กก.		9.70-10.00	9.50-9.80	-0.20	
2) ราคาส่งออก F.O.B.						
น้ำมัน¹	US\$/ตัน		-	-		
- บาท/กก.			-	-		
แก๊สธรรมชาติระดับพิเศษ²	US\$/ตัน		300-320	290-310	-10	
- บาท/กก.			10.20-10.88*	9.78-10.45**	-0.42 ถึง -0.43	
น้ำมันดีเซล	US\$/ตัน		-	-		
- บาท/กก.			-	-		
3) ราคาขายส่งตลาด กทม.						
แก๊สธรรมชาติ						
- ชูปเปอร์ไฮเกรด	บาท/กก.	12.00-12.80	12.00-12.20	12.00-12.20		
- ละเอียดอย่างดี	บาท/กก.	16.00-16.25	17.00-17.50	17.00-17.50		
- ละเอียดอย่างรอง	บาท/กก.	14.50-15.00	16.20-16.70	16.20-16.70		
- สาตูมเล็ก	บาท/กก.	16.50-17.00	17.40-17.80	17.40-17.80		
- สาตูมใหญ่	บาท/กก.	18.50-19.00	18.20-18.70	18.20-18.70		

ผู้รายงาน.....
(นางกฤษณา พลศักดิ์)

ผู้ตรวจ.....
(นางประจวบ กษมาประพต)

*อัตราแลกเปลี่ยน ณ วันที่ 17 ก.ย.51 (34.0003)

**อัตราแลกเปลี่ยน ณ วันที่ 22 ก.ย.51 (33.7201)

กรมการค้าภายใน สำนักส่งเสริมการค้าสินค้าเกษตร ฝ่ายติดตามและประเมินภาวะตลาดสินค้าเกษตร โทร. 0 2547 5400

หมายเหตุ ¹ ไม่รวมค่าบรรจุภัณฑ์และค่ามีมูลค่าเพิ่ม ² รวมค่าบรรจุภัณฑ์แต่ไม่รวมภาษีมูลค่าเพิ่ม

รายงานการติดตามภาวะตลาด "ปาล์มน้ำมัน และน้ำมันปาล์ม" ในกรุงเทพมหานคร


ประจำวันที่ 23 กันยายน 2551

f: ราคาปาล์มสด

รายการ	หน่วย	ราคาขายส่ง			+ เพิ่มขึ้น - ลดลง	ภาวะการค้า
		ราคาก่อนปี	ราคาก่อน	ราคาวันนี้		
		23 ก.ย. 50	22 ก.ย. 51	23 ก.ย. 51		
ผลปาล์มทะเลาย (ราคาโรงสกัดรับซื้อ)						
คุณภาพ เบอร์เซนต์น้ำมัน (คละ)	บาท/กก.	4.15 - 4.55	3.00 - 3.70	3.00 - 3.70		ผลปาล์มทะเลาย โรงงานสกัด ปรับราคารับซื้อสูงขึ้นเล็กน้อย ที่ จ. กระบี่ ด้วยปริมาณผลผลิตออกสู่ตลาดน้อยลง
- จ.กระบี่	บาท/กก.	4.40 - 4.50	3.30 - 3.40	3.40 - 3.50	+0.10	
- จ.สุราษฎร์ธานี	บาท/กก.	4.30 - 4.45	3.30 - 3.40	3.30 - 3.40		
- จ.ชุมพร	บาท/กก.	4.20 - 4.50	3.10 - 3.40	3.10 - 3.40		
- จ.ตรัง	บาท/กก.	4.45 - 4.55	3.45 - 3.70	3.45 - 3.70		
- จ.สตูล	บาท/กก.	4.15 - 4.40	3.00 - 3.20	3.00 - 3.20		
คุณภาพ เบอร์เซนต์น้ำมัน (15%)	บาท/กก.	3.88 - 4.35	3.00 - 3.60	3.00 - 3.60		
- จ.กระบี่	บาท/กก.	4.10	3.10	3.10		
- จ.สุราษฎร์ธานี	บาท/กก.	3.88	3.00	3.00		
- จ.ชุมพร	บาท/กก.	4.00	3.10	3.10		
- จ.ตรัง	บาท/กก.	4.35	3.60	3.60		
- จ.สตูล	บาท/กก.	4.15	3.00	3.00		
คุณภาพ เบอร์เซนต์น้ำมัน (17%)	บาท/กก.	4.40 - 4.55	3.20 - 3.80	3.20 - 3.80		
- จ.กระบี่	บาท/กก.	4.50	3.40	3.50	+0.10	
- จ.สุราษฎร์ธานี	บาท/กก.	4.45	3.40	3.40		
- จ.ชุมพร	บาท/กก.	4.50	3.40	3.40		
- จ.ตรัง	บาท/กก.	4.55	3.80	3.80		
- จ.สตูล	บาท/กก.	4.40	3.20	3.20		
ผลปาล์มร่วง จ.ชุมพร	บาท/กก.	6.20 - 6.50	4.90 - 5.30	4.90 - 5.30		
น้ำมันปาล์มดิบ (ราคาซื้อขายทั่วไปส่งมอบถึงผู้ซื้อ)						
- เกรด A (น้ำมันจากเปลือก)	บาท/กก.	25.25 - 25.50	20.50 - 21.00	20.50 - 21.00		
- เกรด B (น้ำมันรวม)	บาท/กก.	24.25 - 24.50	19.50 - 20.00	19.50 - 20.00		
น้ำมันเมล็ดในปาล์มดิบ	บาท/กก.	27.75 - 28.00	29.00 - 29.50	29.00 - 29.50		

รายการ	หน่วย	ราคาขายส่ง			+ เพิ่มขึ้น - ลดลง	ภาวะการค้า
		ราคาวันปีก่อน	ราคาวันก่อน	ราคาวันนี้		
		23 ก.ย. 50	22 ก.ย. 51	23 ก.ย. 51		
น้ำมันปาล์มบริสุทธิ์ * (ราคาซื้อขายทั่วไปส่งมอบถึงผู้ซื้อ)						
- โอเลอิน	บาท/กก.	28.89 - 30.02	33.00 - 33.38	33.00 - 33.38		
- สเตอริน	บาท/กก.	22.75 - 23.00	19.50 - 20.50	19.50 - 20.50		
น้ำมันปาล์มสำเร็จรูป (ราคารวม VAT)						
- ราคาขายส่ง (โรงกลั่นส่งมอบถึงยี่บัว)						
- ชนิดบรรจุปีป 12.50 กก.	บาท/กก.	35.20 - 36.40	39.60 - 40.00	39.60 - 40.00		
- ตรามรกต	บาท/ปีป	445	500	500		
- ตราหยก	บาท/ปีป	455	500	500		
- ตราโอลีน	บาท/ปีป	440	500	500		
- ตราเกสร	บาท/ปีป	445	495	495		
- ชนิดบรรจุขวด 1 ลิตร (12 ขวด/หีบ)	บาท/ขวด	33.75 - 35.00	35.42 - 37.50	35.42 - 37.50		
- ตรามรกต	บาท/หีบ	415	450	450		
- ตราหยก	บาท/หีบ	420	450	450		
- ตราโอลีน	บาท/หีบ	410	450	450		
- ตราเกสร	บาท/หีบ	405	425	425		
- ราคาขายปลีก ในตลาดกรุงเทพฯ						
- ชนิดบรรจุปีป	บาท/กก.	36 - 38	40 - 42	40 - 42		
- ชนิดบรรจุขวด 1 ลิตร	บาท/ขวด	36 - 38	40 - 43	40 - 43		
ตลาดมาเลเซีย						
- น้ำมันปาล์มดิบ (Crude Palm Oil)	ริงกิต/ตัน	2,633.75	2,240.00	2,335.00		อัตราแลกเปลี่ยน US\$ = 33.9410 บาท (อัตรากลาง) 1 ริงกิต = 9.9194 บาท (อัตรากลาง) (22 ก.ย. 51)
"	บาท/กก.	26.13	22.09	23.16	+1.07	
- น้ำมันบริสุทธิ์ (RBD Palm Olein)	USD/ตัน	835.00	740.00	775.00		
"	บาท/กก.	28.59	25.28	26.30	+1.02	
- สเตียรินบริสุทธิ์ (RBD Stearin)	USD/ตัน	770.00	585.00	615.00		
"	บาท/กก.	26.37	19.98	20.87	+0.89	

หมายเหตุ : * น้ำมันปาล์มบริสุทธิ์เป็นราคาไม่รวม VAT


 (นาง ลัดดา บุญมา) ผู้รายงาน

รายงานการติดตามภาวะและราคา "วัตถุดิบอาหารสัตว์" ในตลาดกรุงเทพมหานคร
 ประจำวันที่ 23 กันยายน 2551

Agr_35 รายงาน รายงาน ต่อ.

รายการสินค้า	หน่วย บาท	ปีก่อน	ปีนี้ (2551)		+ เพิ่ม - ลด	สถานการณ์
		วันนี้ 23 ก.ย. 50	วันก่อน 19 ก.ย. 51	วันนี้ 23 ก.ย. 51		
ปลาป่น						ปลาป่น ราคาลดลงเนื่องจากความต้องการใช้ชะลอตัว ผลจากภาคปศุสัตว์ลดปริมาณการเลี้ยง ทำให้ภาวะการค้าซบเซา อีกทั้งในช่วงที่ผ่านมาปลาป่นมีราคาอยู่ในเกณฑ์สูง ผู้ค้าจึงปรับ ราคาลดลงเพื่อให้ตลาดคล่องตัวขึ้น
เกรดกึ่ง	กก.	27.00	34.60	33.60	-1.00	
โปรตีนร้อยละ 60 ขึ้นไป กลิ่นเบอร์ 1	กก.	26.30	34.20	33.20	-1.00	
โปรตีนร้อยละ 60 ลงมา กลิ่นเบอร์ 1	กก.	25.60	33.50	32.50	-1.00	
โปรตีนร้อยละ 60 ขึ้นไป กลิ่นเบอร์ 2	กก.	23.70	33.90	32.90	-1.00	
โปรตีนร้อยละ 60 ลงมา กลิ่นเบอร์ 2	กก.	20.80	33.00	32.00	-1.00	
โปรตีนร้อยละ 60 ขึ้นไป กลิ่นเบอร์ 3	กก.	20.70	33.40	32.40	-1.00	
โปรตีนร้อยละ 60 ลงมา กลิ่นเบอร์ 3	กก.	19.80	32.50	31.50	-1.00	
หัวปลา โปรตีนร้อยละ 45 ขึ้นไป	กก.	18.90	32.20	31.20	-1.00	
ปลาขย โปรตีนร้อยละ 60	กก.	16.40	30.10	29.10	-1.00	
กากถั่วเหลือง						
นำเข้า โปรตีนร้อยละ 42-45	กก.	12.00 - 12.20	16.85 - 16.95	16.85 - 16.95		ผู้รายงาน..... (นางกัตตา บุญมา)
นำเข้า โปรตีนร้อยละ 46-48	กก.	12.60 - 12.85	18.05 - 18.15	18.05 - 18.15		
ผลิตในประเทศ (เมล็ดนำเข้า)	กก.	12.80 - 12.95	17.95 - 18.05	17.95 - 18.05		
ผลิตในประเทศ (เมล็ดในประเทศ)	กก.	13.10 - 13.30	18.40 - 18.50	18.40 - 18.50		
เมล็ดถั่วเหลือง						
เกรดสกัดน้ำมัน (สกัดน้ำมันความชื้นไม่เกิน 13%)	กก.	13.10 - 13.50	19.50 - 20.00	19.50 - 20.00		ผู้ตรวจ..... (นางอมราพร อินทร์แมน)


รายงานการติดตามภาวะและราคา "สุกร" ในตลาดกรุงเทพมหานคร

วันที่ 23 กันยายน 2551

หน่วย : บาท/ตัว/กก.

รายการ	ราคาขายส่ง			+เพิ่ม	ราคาขายปลีก			+เพิ่ม	ภาวะการค้า
	ราคาวันปีก่อน	ราคาวันก่อน	ราคาวันนี้	-ลดลง	ราคาวันปีก่อน	ราคาวันก่อน	ราคาวันนี้	-ลดลง	
	23 ก.ย. 50	22 ก.ย. 51	23 ก.ย. 51		23 ก.ย. 50	22 ก.ย. 51	23 ก.ย. 51		
สุกร									สุกรชำแหละ(หมูซีก) และ ชิ้นส่วนต่าง ๆ ราคาลดลง เป็นผลจากภาวะตลาด ชะลอตัว กำลังซื้อของผู้บริโภคลดลง เนื่องจาก ใกล้ช่วงเทศกาลกินเจ ความต้องการของตลาดเริ่ม ลดลง ผู้ค้าปลีกเริ่มปรับลดปริมาณสุกรชำแหละ (หมูซีก) โรงฆ่า และ ผู้ค้าส่งสุกรชำแหละ(หมูซีก) และชิ้นส่วนต่าง ๆ จึงปรับราคาจำหน่ายลดลง เพื่อให้ตลาดคล่องตัวขึ้น
ลูกสุกร ทัวไป (นน. 12 กก./ตัว)	900	1,000	1,000						
ลูกสุกร ซี.พี. (นน. 16 กก./ตัว)	1,100	1,200	1,200		(ราคาลูกสุกรและสุกรมีชีวิตเป็นราคา ณ แหล่งผลิตสำคัญ)				
สุกรมีชีวิต ทัวไป	40.00 - 41.00	51.00 - 52.00	51.00 - 52.00		[จ.ราชบุรี นครปฐม ฉะเชิงเทราและชลบุรี]				
สุกรมีชีวิต ฟาร์ม	41.00 - 42.00	52.00 - 53.00	52.00 - 53.00						
สุกรชำแหละ ทัวไป	49.00 - 51.00	62.00 - 63.00	61.00 - 62.00	- 1					
สุกรชำแหละ ฟาร์ม	51.00 - 53.00	63.00 - 64.00	62.00 - 63.00	- 1					
สุกรชำแหละ เนื้อสัน - สันใน	83 - 85	98 - 99	96 - 97	- 2	90 - 95	115 - 120	115 - 120		
- สันนอก	76 - 78	88 - 90	86 - 88	- 2	85 - 90	110 - 115	110 - 115		
เนื้อแดง - ตะโพก	72 - 75	85 - 86	83 - 84	- 2	80 - 85	110 - 115	110 - 115		
- ไหล่	68 - 70	80 - 81	78 - 80	-1ถึง-2	80 - 85	105 - 110	105 - 110		
เนื้อสามชั้น	70 - 80	90 - 104	88 - 102	- 2	78 - 85	105 - 110	105 - 110		
มันแข็ง	32 - 35	45 - 47	45 - 47		35 - 38	48 - 52	48 - 52		
เศษมัน	18 - 22	30 - 32	30 - 32		20 - 25	40 - 45	40 - 45		
มันเปลว	15 - 16	25 - 26	25 - 26		18 - 20	30 - 32	30 - 32		

F. สุกร/สีเหลือง



ผู้รายงาน

(นางจริย สมชีพ)

หมายเหตุ : ราคาขายส่งเนื้อสันใน -มันเปลว ใช้เพื่อศึกษาวิเคราะห์ที่ไม่สมควรเผยแพร่

ฝ่ายติดตามและประเมินภาวะตลาดสินค้าเกษตร สำนักส่งเสริมการค้าสินค้าเกษตร โทร. 02-5475400

รายงานการติดตามภาวะและราคา "ไก่เนื้อ" ในตลาดกรุงเทพมหานคร

วันที่ 23 กันยายน 2551

บาท : ก.ก.

รายการ	ราคาขายส่ง			+ เพิ่ม - ลดลง	ราคาขายปลีก			+ เพิ่ม - ลดลง	ภาวะการค้า
	ปีก่อน 23 ก.ย. 50	วันก่อน 19 ก.ย. 51	วันนี้ 23 ก.ย. 51		ปีก่อน 23 ก.ย. 50	วันก่อน 19 ก.ย. 51	วันนี้ 23 ก.ย. 51		
ลูกไก่									ไก่มีชีวิต ไก่สดทั้งตัว และ ไก่สดชำแหละ ราคาลดลง เนื่องจากภาวะตลาด ชะลอตัว ประกอบกับใกล้ช่วงเทศกาลกินเจ ความต้องการจะลดลงอีก ปริมาณไก่เนื้อจึงมี ส่งเข้าตลาดเพิ่มขึ้น ส่งผลให้ราคาไก่สดทั้งตัว และไก่สดชำแหละลดลงตามราคาไก่มีชีวิต
ลูกไก่ไข่ (ตัว)	19 - 20	18 - 19	18 - 19						
ลูกไก่เนื้อ (ทั่วไป) (ตัว)	14.00	13.00	13.00						
ลูกไก่เนื้อ (ซี.พี.) (ตัว)	14.00 - 14.50	13.00 - 13.50	13.00 - 13.50						
ไก่มีชีวิต (หน้าโรงฆ่า กทม.)									
ไก่มีชีวิต (ทั่วไป)	36 - 37	36 - 37	34 - 35	- 2					
ไก่มีชีวิต (ซี.พี.)	33	36	35	- 1					
ไก่สดทั้งตัว									
ไก่สดทั้งตัว (รวมเครื่องใน)	46 - 47	48 - 50	46 - 48	- 2	55 - 56	60 - 62	58 - 60	- 2	
ไก่สดทั้งตัว(ไม่รวมเครื่องใน)					56 - 58	64 - 66	64 - 66		
ไก่สดชำแหละ									
เนื้อสันใน					78 - 80	90 - 95	90 - 92	- 3	
เนื้ออก (เนื้อล้วน)					75 - 78	90 - 95	90 - 92	- 3	
น่อง สะโพก					60 - 62	70 - 72	65 - 67	- 5	
ปีก ทั้งปีก (ปีกเต็ม)					70 - 72	74 - 75	70 - 75	- 4	
ปีกบน					70 - 72	70 - 72	65 - 70	-2 ถึง -5	
เครื่องใน					65 - 68	65 - 70	65 - 68	- 2	
หนัง					30 - 35	36 - 38	36 - 38		
แข้ง ขา ตีน					54 - 55	55 - 58	50 - 55	-3 ถึง -5	
โครงกระดูก					24 - 25	25 - 28	25 - 28		

ผู้ตรวจ...

(นางอมราพร อินทร์แมน)

ผู้รายงาน...

(นางจริย์ สมชีพ)

รายงานการติดตามภาวะและราคา "สัตว์น้ำ" ในตลาดกรุงเทพมหานคร
 ประจำวันที่ 23 กันยายน 2551

บาท : ก.ก.

รายการ	ราคาขายส่ง			+ เพิ่ม - ลดลง	ราคาขายปลีกตลาด กทม.			+ เพิ่ม - ลดลง	ภาวะการค้า
	ปีก่อน 23 ก.ย. 50	วันก่อน 22 ก.ย. 51	วันนี้ 23 ก.ย. 51		ปีก่อน 23 ก.ย. 50	วันก่อน 22 ก.ย. 51	วันนี้ 23 ก.ย. 51		
กุ้งขาว	ตลาดกลางสมุทรสาคร							สัตว์น้ำ ราคาขายส่งสัตว์น้ำขององค์การ สะพานปลาเปลี่ยนแปลงตามปริมาณ และ คุณภาพของสินค้าที่ส่งเข้าตลาด	
- (40 ตัว/กก.)	130	145	145		180 - 190	180 - 190	180 - 190		
- (50 ตัว/กก.)	120	135	135		150 - 160	150 - 160	150 - 160		
- (60 ตัว/กก.)	115	125	120	- 5	130 - 140	140 - 150	140 - 150		
- (70 ตัว/กก.)	110	115	115		120 - 130	130 - 140	130 - 140		
- (80 ตัว/กก.)	105	110	110		110 - 120	110 - 120	110 - 120		
	องค์การสะพานปลา								
กุ้งก้ามกราม (กลาง)									
- (ปอเลี้ยงไทย 15-16 ตัว/กก.)	210 - 230	160 - 185	160 - 180	- 5	260 - 300	240 - 260	240 - 260		
ปลาหมึกกล้วยคละ	70 - 80	90 - 100	90 - 100		110 - 120	120 - 130	120 - 130		
ปลาหมึกกระดองคละ	80 - 90	100 - 120	100 - 110	- 10	110 - 120	120 - 130	120 - 130		
หอยแครงคละ	25 - 35	29 - 35	25 - 35	- 4	40 - 55	40 - 50	40 - 50		
หอยลายคละ	40 - 60	45 - 55	40 - 55	- 5	70 - 80	50 - 70	50 - 70		
หอยแมลงภู่คละ	15 - 25	20 - 25	20 - 25		30 - 35	30 - 35	30 - 35		
ปลาทุสด (9-12 ตัว/กก.)	40 - 50	40 - 55	40 - 55		70 - 80	50 - 70	50 - 70		
ปลาร้อน	80 - 100	95 - 100	95 - 100		100 - 120	120 - 130	120 - 130		
ปลาดุก (บึกอูย)	25 - 35	35 - 40	35 - 40		45 - 50	45 - 50	45 - 50		
ปลานิล	28 - 35	40 - 45	40 - 45		40 - 55	50 - 55	50 - 55		

ผู้ตรวจ...

(นางอมราพร อินทร์แมน)

ผู้รายงาน...


 (นางจรีรัตน์ สมชีพ)

รายงานการติดตามภาวะตลาด ยางพารา

ประจำวันที่ 23 กันยายน 2551

รายการ	หน่วย บาท	วันนี้ปีก่อน	ราคาก่อน	ราคานี้	+ เพิ่มขึ้น	ภาวะการค้า
		21 ก.ย. 50	22 ก.ย. 51	23 ก.ย. 51	- ลดลง	
ยางแผ่นดิบชั้น 3						ยางพารา ราคาเคลื่อนไหวตามความต้องการของตลาด ต่างประเทศ
ราคาเกษตรกรขายได้						
- จ.สุราษฎร์ธานี	กก.	67.20	88.30	89.30	+1.00	
- จ.สงขลา	กก.	67.15	89.30	89.30	-	
- นครศรีธรรมราช	กก.	66.20	88.10	88.50	+0.40	
ราคาตลาดกลาง						
- จ.สุราษฎร์ธานี	กก.	68.55	91.00	92.13	+1.13	
- จ.สงขลา	กก.	68.59	91.31	91.09	-0.22	
- จ.นครศรีธรรมราช	กก.	68.59	91.02	91.39	+0.37	
ยางแผ่นรมควันชั้น 3						
ราคา FOB ชั้น 3 กรุงเทพ	กก.	74.60	96.80	96.80	-	


ผู้รายงาน.....

พิมพ์พร
(นางสาวพิมพ์พร กระบี่ทอง)

รายงานการติดตามภาวะตลาดสินค้าในกรุงเทพมหานคร
 ประจำวันที่ 23 กันยายน 2551 สิบเวลา 9.00 - 12.00 น.

หน่วย : บาท/กก.

ลำดับ ที่	รายการ	ราคาขายส่ง (ตลาดปากคลอง)				ราคาขายปลีก (ตลาดทั่วไป)								สถานการณ์
		คละ			เปลี่ยนแปลง +เพิ่ม -ลด	คละ			เปลี่ยนแปลง +เพิ่ม -ลด	คิด			เปลี่ยนแปลง +เพิ่ม -ลด	
		วันเฝ้าก่อน 23กย.50	วันก่อน 22กย.51	วันนี้ 23กย.51		วันเฝ้าก่อน 23 กย.50	วันก่อน 22 กย.51	วันนี้ 23 กย.51		วันเฝ้าก่อน 23กย.50	วันก่อน 22กย.51	วันนี้ 23กย.51		
ผักใบ														
1	ผักคะน้า	15-20	20-25	22-25	+2	20-25	28-30	28-32	+2	30-35	35-40	35-40	+5	ผักคะน้า ผักบุ้งจีน ผักกวางตุ้ง มะระจีน แตงกวา และกะหล่ำดอก ราคาปรับสูงขึ้น เนื่องจาก ภาวะฝนตกทำให้ผลผลิตบางส่วนได้รับความเสียหาย ปริมาณสินค้ามีออกสู่ตลาดน้อย
2	ผักบุ้งจีน	6-8	20-22	22-25	+2ถึง3	10-12	25-28	25-30	+2	14-18	30-35	35-40		
3	ผักกวางตุ้ง	10-12	20-25	22-25	+2	15-20	25-30	28-30	+3	22-25	35-40	35-40		
4	ผักกาดหอม	6-8	40-50	40-50		10-12	50-55	50-55		15-20	58-60	58-60		
5	ผักกาดขาวปลี	6-10	20-24	20-24		15-18	25-30	25-30		20-25	32-35	32-35		
6	กะหล่ำปลี	6-8	14-17	14-17		15-18	25-28	25-28		20-25	30-35	30-35		
7	ผักชี*	50-60	120-140	120-140		7-8	14-15	14-15		9-10	16-17	16-17		
8	ต้นหอม*	30-35	30-35	30-35		3-4	4-5	4-5		5-6	6-7	6-7		
9	ขึ้นฉ่าย*	50-60	100-140	100-140		6-7	12-13	12-13		8-9	14-15	14-15		
ผักผล														
1	มะระจีน	12-16	20-22	22-25	+2ถึง3	15-18	24-26	25-28	+1ถึง2	20-25	28-30	30-32	+2	
2	มะเขือเทศสีดา	12-16	35-40	35-40		20-25	40-45	40-45		30-35	48-50	48-50		
3	มะเขือเทศผลใหญ่	12-15	35-40	35-40		20-25	40-45	40-45		28-30	48-50	48-50		
4	มะเขือเจ้าพระยา	14-16	14-18	14-18		18-22	25-30	25-30						
5	ถั่วฝักยาว	16-20	35-45	35-45		20-25	40-45	40-45		28-30	50-55	50-55		
6	แตงกวา	10-14	12-16	15-17	+1ถึง3	14-16	16-20	18-20	+2	18-20	22-25	25-28	+3	
7	ฟักเขียว	6-10	8-12	8-12		12-15	14-16	14-16		18-20	18-20	18-20		
8	พริกสดชี้ฟ้า*	30-40	30-35	30-35		4-5	5-6	5-6						
9	พริกชี้หนู (จินดา)*	28-30	30-35	30-35		4-5	5-6	5-6						
10	มะนาวแป้น (เบอร์ 1-2)/ผล	1.00-1.30	1.20-1.50	1.20-1.50		1.50-1.75	1.75-2.00	1.75-2.00						
	(เบอร์ 3-4)/ผล	0.50-0.70	0.70-1.00	0.70-1.00		0.75-1.25	1.00-1.50	1.00-1.50						
ผักหัว														
1	กะหล่ำดอก	30-32	32-35	35-40	+3ถึง5	35-38	38-40	40-45	+2ถึง5	40-45	45-50	45-50		
2	หัวผักกาด	10-15	18-22	18-22		15-18	26-28	26-28		20-28	30-35	30-35		
ผักน้ำ														
1	ผักกะเจด** (1 กำ)	12-16	13-18	13-18		18-20	20-25	20-25						
2	ผักบุ้งไทย** (10 กำ)	50-55	60-70	60-70		6-7	8-9	8-9						
อื่น ๆ														
1	หน่อไม้ฝรั่ง	45-50	45-55	45-55		50-55	55-60	55-60		58-60	62-65	62-65		
2	ข้าวโพดฝักอ่อน	22-24	22-24	22-24		28-30	28-30	28-30						


 (นางสาวพิชชา กระบี่ทอง) (ผู้รายงาน)

หมายเหตุ * ราคาขายปลีก หน่วย : บาท/ขีด

**ราคาขายปลีก หน่วย : บาท/กำ

รายงานการติดตามภาวะตลาด "ผลไม้" ในกรุงเทพมหานคร

ประจำวันที่ 23 กันยายน 2551

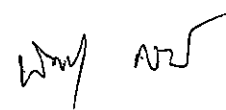
รายการ	หน่วย บาท	ราคาขายส่ง			+ เพิ่มขึ้น - ลดลง	ราคาขายปลีก			+ เพิ่มขึ้น - ลดลง	ภาวะการค้า
		ปีก่อน	วันก่อน	วันนี้		ปีก่อน	วันก่อน	วันนี้		
		23 ก.ย. 50	19 ก.ย. 51	23 ก.ย. 51		23 ก.ย. 50	19 ก.ย. 51	23 ก.ย. 51		
1. ส้มเขียวหวาน										
เบอร์ 6	กก.	35 - 40	50 - 58	50 - 58		50 - 55	55 - 65	55 - 65		
เบอร์ 5	กก.	30 - 32	42 - 45	42 - 45		45 - 50	45 - 50	45 - 50		
เบอร์ 4	กก.	24 - 25	35 - 40	35 - 40		30 - 35	38 - 40	38 - 40		
2. ส้มโอ										
พันธุ์ทองดี ใหญ่	ผล	25 - 30	30 - 35	30 - 35		30 - 35	35 - 40	35 - 40		
พันธุ์ทองดี เล็ก	ผล	18 - 20	22 - 28	22 - 28		20 - 25	25 - 30	25 - 30		
3. มะละกอแขกดำ	กก.	25 - 30	15 - 16	15 - 16		30 - 35	25 - 30	25 - 30		
4. แดงโมพันธุ์กินรี	กก.	12 - 13	13 - 14	13 - 14		15 - 20	18 - 20	18 - 20		
5. กล้วยหอมทอง(ใหญ่)	ผล.	2.00 - 2.50	2.50 - 3.00	2.50 - 3.00		2.50 - 3.00	3.00 - 3.50	3.00 - 3.50		
6. กล้วยน้ำว้า	หวี	15 - 20	12 - 18	15 - 20	+2ถึง3	18 - 25	15 - 25	18 - 28	+3	
7.กล้วยไข่ (ใหญ่)	หวี	16 - 18	14 - 17	20 - 25	+6ถึง8	20 - 28	20 - 25	25 - 30	+5	
กล้วยไข่ (กลาง)	หวี	12 - 14	10 - 13	15 - 18	+5	15 - 18	15 - 18	18 - 20	+2ถึง3	
8. ฝรั่ง สาลี่ (กละ)	กก.	15 - 18	15 - 18	18 - 20	+2ถึง3	18 - 20	18 - 20	20 - 25	+2ถึง5	
ฝรั่ง (ตัด)	กก.	20 - 25	20 - 22	22 - 25	+2ถึง3	25 - 30	22 - 25	25 - 30	+3ถึง5	
9. สับปะรดศรีราชา										
เบอร์ 1	กก.	10.00 - 12.00	13.00 - 15.00	13.00 - 15.00		15 - 17	17 - 20	17 - 20		
เบอร์ 2	กก.	8.00 - 9.00	11.00 - 12.00	11.00 - 12.00		13 - 14	15 - 16	15 - 16		
เบอร์ 3	กก.	6.00 - 7.00	9.00 - 10.00	9.00 - 10.00		10 - 12	10 - 13	10 - 13		

กล้วยน้ำว้า กล้วยไข่ และฝรั่งพันธุ์สาลี่
ราคาปรับตัวสูงขึ้น เนื่องจากขณะนี้ฝนตก
ทำให้ผลผลิตบางส่วนได้รับความเสียหาย
ปริมาณสินค้ามีออกสู่ตลาดน้อย

ส่วนเงาะโรงเรียน ทุเรียนพันธุ์
หมอนทอง น้อยหน้า ลำไยพันธุ์อีดอ ผลผลิต
มีออกสู่ตลาดเพียงประปราย

รายการ	หน่วย บาท	ราคาขายส่ง			+ เพิ่มขึ้น	ราคาขายปลีก			+ เพิ่มขึ้น	ภาวะการค้า
		ปีก่อน	วันก่อน	วันนี้	- ลดลง	ปีก่อน	วันก่อน	วันนี้	- ลดลง	
		23 ก.ย. 50	19 ก.ย. 51	23 ก.ย. 51		23 ก.ย. 50	19 ก.ย. 51	23 ก.ย. 51		
10. เงาะโรงเรียน	กก.	14 - 16	25 - 30	-		20 - 25	30 - 35	-		
11. ทุเรียนพันธุ์หมอนทอง	กก.	24 - 28	33 - 35	-		30 - 40	40 - 50	-		
12. ลองกอง เบอร์ A	กก.	28 - 30	55 - 60	55 - 60		45 - 50	65 - 70	65 - 70		
ลองกอง เบอร์ B	กก.	22 - 25	45 - 50	45 - 50		35 - 40	50 - 60	50 - 60		
13. น้อยหน่า	กก.	25 - 30	35 - 40	-		30 - 40	40 - 45	-		
14. ลำไยพันธุ์อีดอ	กก.	18 - 20	35 - 40	-		25 - 30	45 - 50	-		
15. องุ่นพันธุ์ไวท์มะละกา	กก.	-	60 - 70	60 - 70		-	70 - 80	70 - 80		

ผู้รายงาน



(นางสาวพิชชา กระบี่ทอง)