

สรุปราคาและภาวะการค้าข้าวประจำวันที่ 8 ธันวาคม 2566

- ข้าวเปลือก** - ข้าวเปลือกเหนียว ราคาปรับตัวลดลง เนื่องจากความต้องการซื้อเริ่มชะลอลง เพราะที่ผ่านมามีปริมาณที่เพียงพอต่อการส่งมอบแล้ว
- ข้าวสาร** - ข้าวปทุมธานี ราคาปรับตัวสูงขึ้น เนื่องจากผู้ประกอบการบางรายมีความต้องการสินค้าเพื่อใช้และส่งออกให้กับคู่ค้าทั้งในและต่างประเทศ
ข้าวเหนียว ราคาปรับตัวลดลง เนื่องจากมีปริมาณสินค้าจำหน่ายในท้องตลาดเพิ่มขึ้นและการซื้อขายข้าวสารของตลาดภายในประเทศปรับตัวลดลง
- ข้าวสารบรรจุถุงที่จำหน่ายในห้างสรรพสินค้า** - ราคาโดยรวมทรงตัวเท่ากับวันก่อน

การซื้อขาย	วันนี้	วันก่อน (7 ธ.ค.66)	เดือนก่อน (8 พ.ย.66)	ปีก่อน (8 ธ.ค.65)
ข้าวเปลือก (ความชื้นไม่เกิน 15%) ราคาที่เกษตรกรขายได้ (บาท : ตัน)				
ข้าวเปลือกหอมมะลิ (ตันข้าว 36 - 42 กรัม)	13,900-15,500	13,900-15,500	14,200-15,000	14,400-15,000
ข้าวเปลือกหอมมะลิ (ภาคเหนือตอนล่าง-ภาคกลาง) (ตันข้าว 34 - 40 กรัม)	13,500-14,800	13,500-14,800	-	13,500-14,000
ข้าวเปลือกปทุมธานี	12,700-13,400	12,700-13,400	12,000-12,800	10,300-10,700
ข้าวเปลือกเจ้า	11,600-12,800	11,600-12,800	10,500-11,500	9,200-9,600
ข้าวเปลือกเหนียวเมล็ดยาว	12,800-13,800	12,800-14,200	12,300-14,500	10,500-12,100
ข้าวเปลือกเหนียวคละ	11,800-12,800	12,000-13,000	11,800-12,700	9,900-11,600
ข้าวสาร (ความชื้นไม่เกิน 14%) ราคาขายส่งข้าวที่ผู้ค้าและผู้ส่งออกรับซื้อ (บาท : 100 กก.)				
ข้าวหอมมะลิ 100% ชั้น 2	2,820-2,830	2,820-2,830	2,490-2,500	2,650-2,660
ข้าวหอมมะลิ (ภาคเหนือตอนล่าง-ภาคกลาง)	2,660-2,670	2,660-2,670	2,390-2,400	2,420-2,430
ข้าวปทุมธานี (ใหม่)	2,540-2,550	2,490-2,500	2,240-2,250	1,890-1,900
ข้าวขาว 100% ชั้น 2	2,090-2,100	2,090-2,100	1,920-1,930	1,470-1,480
ข้าวขาว 5%	2,040-2,050	2,040-2,050	1,870-1,880	1,420-1,430
ข้าวขาว 25%	1,950-1,960	1,950-1,960	1,780-1,790	1,330-1,340
ข้าวเหนียว 10% เมล็ดยาว	2,580-2,600	2,680-2,700	2,680-2,700	2,330-2,350
ข้าวเหนียว 10% เมล็ดคละ	2,380-2,400	2,480-2,500	2,480-2,500	2,130-2,150
ข้าวเหนียว 100%	2,040-2,050	2,040-2,050	1,870-1,880	1,460-1,470
ปลายข้าวหอมมะลิ	1,790-1,800	1,790-1,800	1,740-1,750	1,390-1,400
ปลายข้าวปทุมธานี (ใหม่)	1,690-1,700	1,690-1,700	1,640-1,650	1,340-1,350
ปลายข้าวขาวเอวันเลิศ	1,510-1,520	1,510-1,520	1,460-1,470	1,290-1,300
รำข้าวขาว	890-900	890-900	1,070-1,080	1,210-1,220
ราคาขายปลีกข้าวสารตลาด กทม. (บาท : 5 กก.)				
ข้าวหอมมะลิ 100% บรรจุถุง 5 กก. (ขายปลีกตลาด กทม.)	200-250	200-250	200-250	200-250
ข้าวขาว 100% บรรจุถุง 5 กก. (ขายปลีกตลาด กทม.)	110-120	110-120	110-120	115-120
ราคาข้าวสารบรรจุถุงที่จำหน่ายในห้างสรรพสินค้า (บาท: 5 กก.) * ราคาซื้อที่ยังไม่ใช้ราคาโปรโมชั่น				
ข้าวหอมมะลิ 100%	189-250	189-250	189-250	189-269
ข้าวปทุมธานี 100%	129-193	129-193	129-193	129-193
ข้าวขาว 100%	119-155	119-155	119-155	105-139
ข้าวเหนียว	189-250	189-250	189-250	189-250
ผลิตภัณฑ์ (บาท : 3 ถ้วยๆ ละ 10 กก.)				
แป้งข้าวเจ้าไม่มัน	800-810	800-810	800-810	800-810
แป้งข้าวเหนียวไม่มัน	1,150-1,160	1,150-1,160	1,150-1,160	1,150-1,160

ที่มา : ข้าวเปลือกหอมมะลิ ปี 66/67 เป็นราคาที่โรงสีรับซื้อในจังหวัดสุรินทร์ นครราชสีมา อุบลราชธานี ศรีสะเกษบุรีรัมย์ ร้อยเอ็ด ยโสธร อำนาจเจริญ สกลนคร และหนองคาย
ข้าวเปลือกเหนียว ปี 66/67 เป็นราคาที่โรงสีรับซื้อในจังหวัดสกลนคร อุบลราชธานี ร้อยเอ็ด น่าน ขอนแก่น และหนองคาย
ข้าวเปลือกเจ้า นาปี ปี 66/67 เป็นราคาที่ตลาดกลาง และโรงสีรับซื้อจังหวัดนครสวรรค์ พิจิตร กำแพงเพชร พิษณุโลก สุพรรณบุรี สุโขทัย อุบลราชธานี ฉะเชิงเทรา อุตรดิตถ์ ลพบุรี นครนายก ปทุมธานี นครปฐม อ่างทอง สิงห์บุรีราชบุรี และกาญจนบุรี
ข้าวเปลือกปทุมธานี นาปี ปี 66/67 เป็นราคาที่โรงสีรับซื้อในจังหวัดลพบุรี สุพรรณบุรี ขัยนาท อุตรดิตถ์ สิงห์บุรี อ่างทอง กาญจนบุรี ราชบุรี ปทุมธานี และนครนายก

4. ราคาส่งออก เอฟ.โอ.บี. (เหรียญสหรัฐฯ/ตัน)

ชนิดข้าวสาร	เฉลี่ยปี				สัปดาห์ก่อน	สัปดาห์นี้	Δ %	การส่งออก	1 - 7	1 - 7	เปลี่ยนแปลง	1 ม.ค. -	1 ม.ค. -	เปลี่ยนแปลง	Δ %
	2553	2554	2564	2565	29 - 5 ธ.ค.66	6 - 12 ธ.ค.66			ธ.ค.65	ธ.ค.66		7 ธ.ค.65	7 ธ.ค.66		
หอมมะลิ 100% ชั้น 2 (64/65)	1,106	1,115	804	866	887	875	- 1.35	ปริมาณรวม (ตัน)	177,330	251,529	74,199	7,102,249	8,339,634	1,237,385	17.42
หอมมะลิ 100% ชั้น 2 (65/66)	1,023	1,041	756	844	858	847	- 1.28	มูลค่า (ล้านบาท)	3,372	5,595	2,223	127,137	168,428	41,291	32.48
ชช. 5% (ไทย)	493	548	458	442	640	631	- 1.41	มูลค่า (ล้านเหรียญ)	94	160	66	3,654	4,863	1,209	33.09
ชช. 5% (เวียดนาม)	416	505	448	406	660	660	-	ราคาเฉลี่ย (เหรียญ/ตัน)	531.95	636.94	105	514.55	583.10	68.55	13.32

ที่มา : สภาพัฒนาการค้าและประเทศไทย

ที่มา : กรมการค้าต่างประเทศ

มาตรการช่วยเหลือเกษตรกรผู้ปลูกข้าว ปีการผลิต 2566/67

มาตรการรักษาสถียรภาพราคาข้าวเปลือก

- โครงการสินเชื่อชะลอการขายข้าวเปลือกนาปี ปีการผลิต 2566/67: เป้าหมาย 3 ลต.ขป (มติ ครม. 7 พ.ย. 66)
ช่วยค่าเก็บค่า 1,500 บาท/ตัน (ผู้ส่งออกเกษตรกร 500 บาท/ตัน, ผู้จ้างสหกรณ์ 1,000 บาท/ตัน)
- โครงการสินเชื่อเพื่อรวบรวมข้าวและสร้างมูลค่าเพิ่มโดยสถาบันเกษตรกร ปีการผลิต 2566/67 (มติ ครม. 7 พ.ย. 66)
เป้าหมาย 1 ลต.ขป ขยดดอกเบี้ย ธ.ค. 4.50% (สหกรณ์จ่าย 1.0%, รัฐบาลจ่าย 3.5%)
- โครงการชดเชยดอกเบี้ยสำหรับผู้ประกอบการค้าข้าวในการเก็บสต็อกปีการผลิต 2566/67 (มติ ครม. 28 พ.ย. 66)
เป้าหมาย 4 ลต.ขป เก็บสต็อก 2 - 6 เดือน ขยดดอกเบี้ย 4%

มาตรการช่วยเหลือต้นทุนการผลิต

- โครงการสนับสนุนค่าบริหารจัดการและพัฒนาคุณภาพผลผลิตเกษตรกรผู้ปลูกข้าว ปีการผลิต 2566/67 (มติ ครม. 14 พ.ย. 66)
- ช่วยค่าบริหารจัดการและพัฒนาคุณภาพให้เกษตรกร เป้าหมาย 4.68 ล้านครัวเรือน ไร่ละ 1,000 บาท
- แผนการจ่ายเงิน 5 วงค (28 พ.ย. - 2 ธ.ค.66) เริ่มจ่าย 28 พ.ย. 66 จำนวน 77 จังหวัดทั่วประเทศ

มาตรการอื่น

- จัดตลาดนัดข้าวเปลือก ปี 2566/67 เป้าหมาย 49 จุด 31 จังหวัด จัดแล้ว 16 จุด 11 จังหวัด
(ผลผลิตจัดตลาดนัดข้าวเปลือก 31 จังหวัด คิดเป็นร้อยละ 60.29 ของผลผลิตทั้งประเทศ)

สรุปราคาและภาวะตลาดมันสำปะหลัง ประจำวันที่ 8 ธันวาคม 2566

1. ผลผลิต

	2566/67	2565/66	2564/65	2563/64	2562/63
ผลผลิตโลก (ล้านตัน) (FAO)	326.40	321.44	311.50	314.81	303.75
ผลผลิตอาเซียน (ล้านตัน) (AFSIS)	84.93	82.36	82.14	84.98	77.33
ผลผลิตไทย (ล้านตัน) (สศก.)	27.94	30.73	34.07	35.09	28.99
ผลผลิตเฉลี่ย (กก./ไร่) (สศก.)	3,088	3,287	3,434	3,372	3,252
ต้นทุนการผลิต (บาท/ไร่) (สศก.)	6,593.40	6,609.48	6,444.13	6,189.49	5,942.22
ต้นทุนการผลิต (บาท/กก.) (สศก.)	1.98	1.98	1.88	1.84	1.83

(บาท:กก. / เหรียญสหรัฐฯ:ตัน)

2. ราคามันสำปะหลังและผลิตภัณฑ์

รายการ	วันนี้ (8 ธ.ค. 66)	วันก่อน (7 ธ.ค. 66)	เดือนก่อน (8 พ.ย. 66)	ปีก่อน (8 ธ.ค. 65)	ปี 2564 (8 ธ.ค. 64)
ราคาในประเทศ					
หัวมันสด เชื้อแป้ง 25% จ.นครราชสีมา	3.45-3.95	3.45-3.95	3.35-3.80	2.85-3.30	2.45-2.65
มันเส้น คลังสินค้า จ.อยุธยา ¹	8.70-8.80	8.70-8.80	8.50-9.10	8.00-8.20	7.80-7.95
มันเส้น คลังสินค้า จ.ชลบุรี ¹	8.70-9.00	8.70-9.00	8.50-9.20	8.00-8.25	7.80-7.95
แป้งมัน คลังสินค้ากรุงเทพและปริมณฑล ²	19.30	19.30	18.90	16.70	15.00-15.10
ราคาส่งออก F.O.B.					
มันเส้น ³ (บาท/กก.)	9.53-9.70	9.49-9.66	9.77-10.13	8.59-8.94	8.62-8.96
(เหรียญสหรัฐฯ/ตัน)	270-275	270-275	275-285	245-255	255-265
แป้งมัน ⁴ (บาท/กก.)	20.11-20.81	20.03-20.73	19.72-20.61	16.66-17.36	16.40-16.57
(เหรียญสหรัฐฯ/ตัน)	570-590	570-590	555-580	475-495	485-490
ราคาเอทานอลมันเส้นจีน					
	(7 ธ.ค. 66)	(6 ธ.ค. 66)			
ซูเปี่ย ซูหนาน ซานตง (หยวน/ตัน)	6,913	6,913	6,881	6,883	7,069

ที่มา : 1.ราคามันเส้น จ.อยุธยา/จ.ชลบุรี 2.แป้งมันเป็นราคา ณ หน้าคลังสินค้ากรุงเทพและปริมณฑล, อัตราแลกเปลี่ยน ณ 7 ธ.ค. 66 อยู่ที่ 35.278 บาท

3.สมาคมการค้ามันสำปะหลังไทย และสมาคมโรงงานผลิตมันสำปะหลังไทย 4.สมาคมแป้งมันสำปะหลังไทย

หมายเหตุ :ราคาส่งออก F.O.B. มันเส้น และแป้งมัน ราคาทรงตัวเท่ากับวันก่อน แต่ปรับตัวสูงขึ้นในรูปของค่าเงินบาท

3. สถานการณ์การผลิต

ผลผลิตปี 2567 (เริ่มออกสู่ตลาดตั้งแต่ ต.ค. 66 - ก.ย. 67) สศก. คาดว่ามีพื้นที่เก็บเกี่ยว 9.05 ล้านไร่ ลดลง 0.30 ล้านไร่ (- 3.22%) จากปี 2566 ที่ 9.35 ล้านไร่ ผลผลิต 27.94 ล้านตัน ลดลง 2.79 ล้านตัน (- 9.08%) จากปี 2566 ที่ 30.73 ล้านตัน ผลผลิตเฉลี่ยต่อไร่ 3,088 กก./ไร่ ลดลง 199 กก./ไร่ (-6.05%) จากปี 2566 ที่ 3,287 กก./ไร่ ซึ่งผลผลิตจะออกสู่ตลาดมากในช่วงเดือนม.ค. - มี.ค. 67 ปริมาณ 16.45 ล้านตัน (59% ของผลผลิตทั้งหมด) ขณะนี้ผลผลิตเริ่มทยอยออกสู่ตลาดแล้ว 3.16 ลต. (11.32%)

4. มาตรการรักษาเสถียรภาพราคามันสำปะหลัง ปี 2566/67 คณะรัฐมนตรีมีมติเมื่อวันที่ 7 พฤศจิกายน 2566 อนุมัติในหลักการมาตรการรักษาเสถียรภาพราคามันสำปะหลัง ปี 2566/67 และโครงการภายใต้มาตรการดังกล่าวของกรมการค้าภายในและของธนาคารเพื่อการเกษตรและสหกรณ์การเกษตร จำนวน 4 โครงการ ดังนี้

4.1 โครงการชดเชยดอกเบี้ยในการเก็บสต็อกมันสำปะหลัง ปี 2566/67 เพื่อลดข้อขัดข้องผลิตช่วงที่ออกสู่ตลาดมาก เกิดการแข่งขันกันรับซื้อส่งผลให้ราคามันสำปะหลังที่เกษตรกรได้รับมีเสถียรภาพ

4.2 โครงการยกระดับศักยภาพการแปรรูปมันสำปะหลัง (เครื่องสับมันฯ) เพื่อให้เกษตรกรพัฒนาคุณภาพและกระบวนการแปรรูปมันสำปะหลังสดเป็นมันสำปะหลังเส้นได้ด้วยตนเอง และจำหน่ายให้แก่อุตสาหกรรมที่เกี่ยวข้องได้โดยตรง สร้างมูลค่าเพิ่มและมีรายได้เพิ่มขึ้น

4.3 โครงการสินเชื่อเพื่อรวบรวมมันสำปะหลังและสร้างมูลค่าเพิ่มโดยสถาบันเกษตรกร ปี 2566/67 เพื่อสนับสนุนสถาบันเกษตรกรในการรวบรวมรับซื้อหัวมันสำปะหลังสด มันสำปะหลังเส้น เพื่อจำหน่ายต่อ และ/หรือแปรรูปเพื่อสร้างมูลค่าเพิ่มผลิตภัณฑ์มันสำปะหลัง

4.4 โครงการเพิ่มประสิทธิภาพการเพาะปลูกมันสำปะหลัง ปี 2566/67 เพื่อพัฒนาการผลิตและเพิ่มผลผลิตภาพการผลิตของเกษตรกรโดยใช้เทคโนโลยีที่เหมาะสมและลดต้นทุนการผลิต

ทั้งนี้ให้กำหนดระยะเวลาเริ่มดำเนินโครงการของโครงการต่างๆ ดังกล่าวข้างต้นเป็นตั้งแต่วันที่คณะรัฐมนตรีมีมติ (7 พฤศจิกายน 2566) เป็นต้นไป

รายงานสถานการณ์มันสำปะหลังรายจังหวัด ณ วันที่ 8 ธันวาคม 2566

หน่วย : บาท/กก.

ลำดับ	จังหวัด	แหล่งรับซื้อ			ผลผลิต ปี 2566/67			ผล		เชื่อมโยง 25%		หมายเหตุ
		สถานี	โรงแปง	เอทานอล	สกก. (ตัน)	ผลผลิตที่ออกสู่ตลาด		วันนี้	วันก่อน (7 ธ.ค. 66)	วันนี้	วันก่อน (7 ธ.ค. 66)	
						สพจ. (ตัน)	ร้อยละ					
1	นครราชสีมา	35	22	1	3,283,676	164,183.80	5	-	-	3.45-3.95	3.45-3.95	ราคาทรงตัว
2	กำแพงเพชร	186	9	-	2,014,044	100,702.20	5	2.90	2.90	3.35	3.35	ราคาทรงตัว
3	ชัยภูมิ	6	5	-	1,764,790	176,479.00	10	-	-	3.90-4.00	3.90-4.00	ราคาทรงตัว
4	กาญจนบุรี	200	2	-	1,612,244	128,979.52	8	-	-	3.50	3.50	ราคาทรงตัว
5	อุบลราชธานี	111	3	1	1,498,754	74,937.70	5	3.10-3.20	3.10-3.20	3.60-3.65	3.60-3.65	ราคาทรงตัว
6	อุดรธานี	37	5	-	1,363,278	204,491.70	15	▼2.80-3.25	2.80-3.30	3.60-3.80	3.60-3.80	ราคาปรับตัวลดลง ตามคุณภาพสินค้า
7	นครสวรรค์	72	-	-	1,177,011	58,850.55	5	2.90-3.20	2.90-3.20	-	-	ราคาทรงตัว
8	กาฬสินธุ์	33	9	-	1,016,152	92,164.99	9.07	3.30-3.70	3.30-3.70	3.70-3.80	3.70-3.80	ราคาทรงตัว
9	บุรีรัมย์	21	1	-	972,316	97,231.60	10	3.10	3.10	3.55	3.55	ราคาทรงตัว
10	สพบุรี	37	3	1	940,061	112,807.32	12	2.60-2.80	2.60-2.80	3.30-3.50	3.30-3.50	ราคาทรงตัว
11	เลย	35	1	-	821,553	123,232.95	15	-	-	3.94-4.04	3.94-4.04	ราคาทรงตัว
12	เพชรบูรณ์	126	1	-	799,623	-	-	3.00	3.00	-	-	ราคาทรงตัว
13	ขอนแก่น	141	2	1	774,512	15,490.24	2	3.20-3.30	3.20-3.30	3.90-4.00	3.90-4.00	ราคาทรงตัว
14	อุทัยธานี	39	2	-	725,210	362,605.00	50	2.80-2.90	2.80-2.90	3.25-3.30	3.25-3.30	ราคาทรงตัว
15	สระแก้ว	31	4	2	648,198	64,819.80	10	-	-	3.75	3.75	ราคาทรงตัว
16	ฉะเชิงเทรา	10	2	2	589,498	29,474.90	5	3.30-3.40	3.30-3.40	3.60-3.64	3.60-3.64	ราคาทรงตัว
17	ตาก	72	1	-	584,034	350,420.40	60	2.80-3.50	2.80-3.50	3.50	3.50	ราคาทรงตัว
18	พิษณุโลก	52	-	-	541,164	30,467.53	5.63	2.80-2.90	2.80-2.90	-	-	ราคาทรงตัว
19	ศรีสะเกษ	32	2	-	537,138	23,258.08	4.33	2.85	2.85	3.75	3.75	ราคาทรงตัว
20	สกลนคร	60	1	-	505,404	50,540.40	10	-	-	3.45-3.60	3.45-3.60	ราคาทรงตัว
21	ชลบุรี	3	5	1	505,087	50,508.70	10	-	-	3.25-3.35	3.25-3.35	ราคาทรงตัว
22	สุรินทร์	29	1	-	465,350	23,267.50	5	3.20	3.20	3.20	3.20	ราคาทรงตัว
23	มหาสารคาม	24	2	-	446,728	67,009.20	15	3.00-3.50	3.00-3.50	3.50-3.80	3.50-3.80	ราคาทรงตัว
24	มุกดาหาร	31	2	-	436,448	43,644.80	10	3.30	3.30	3.85	3.85	ราคาทรงตัว
25	อำนาจเจริญ	23	2	-	372,018	37,201.80	10	3.25-3.40	3.25-3.40	3.60	3.60	ราคาทรงตัว
26	ยโสธร	139	-	-	337,202	118,020.70	35	2.80-3.20	2.80-3.20	-	-	ราคาทรงตัว
27	ปราจีนบุรี	15	-	1	308,489	123,395.60	40	3.05	3.05	-	-	ราคาทรงตัว
28	หนองบัวลำภู	16	-	-	301,670	105,584.50	35	3.20-3.60	3.20-3.60	-	-	ราคาทรงตัว
29	ราชบุรี	11	1	1	290,101	145,050.50	50	2.70-2.80	2.70-2.80	3.40-3.50	3.40-3.50	ราคาทรงตัว
30	สุพรรณบุรี	7	-	1	285,637	28,563.70	10	2.95-3.00	2.95-3.00	-	-	ราคาทรงตัว
31	ลำปาง	24	1	-	244,569	-	-	-	-	-	-	ผลผลิตใหม่ยังไม่ออกสู่ตลาด
32	สุโขทัย	8	-	-	223,889	89,555.60	40	2.70-2.80	2.70-2.80	-	-	ราคาทรงตัว
33	ร้อยเอ็ด	25	1	-	220,870	44,174.00	20	2.55-2.75	2.55-2.75	3.60-3.65	3.60-3.65	ราคาทรงตัว
34	ชัยนาท	18	-	-	214,230	-	-	3.00	3.00	-	-	ราคาทรงตัว
35	บ้าน	11	-	-	189,223	-	-	-	-	-	-	ผลผลิตใหม่ยังไม่ออกสู่ตลาด
36	อุตรดิตถ์	18	1	-	129,736	7,784.16	6	2.55-2.60	2.55-2.60	-	-	ราคาทรงตัว
37	สระบุรี	8	1	-	128,457	-	-	-	-	-	-	ผลผลิตใหม่ยังไม่ออกสู่ตลาด
38	ระยอง	5	4	-	125,547	-	-	-	-	-	-	ผลผลิตใหม่ยังไม่ออกสู่ตลาด
39	เขียงราย	27	-	-	113,348	-	-	-	-	-	-	ผลผลิตใหม่ยังไม่ออกสู่ตลาด
40	แพร่	12	-	-	88,657	2,659.71	3	2.30	2.30	-	-	ราคาทรงตัว
41	พะเยา	19	-	-	82,812	-	-	-	-	-	-	ผลผลิตใหม่ยังไม่ออกสู่ตลาด
42	นครพนม	24	-	-	80,866	-	-	-	-	-	-	ผลผลิตใหม่ยังไม่ออกสู่ตลาด
43	หนองคาย	8	-	-	61,574	12,314.80	20	3.00-3.70	3.00-3.70	-	-	ราคาทรงตัว
44	พิจิตร	4	-	-	36,762	1,838.10	5	2.50-2.60	2.50-2.60	-	-	ราคาทรงตัว
45	บึงกาฬ	2	-	-	22,014	-	-	-	-	-	-	ผลผลิตใหม่ยังไม่ออกสู่ตลาด
46	เชียงใหม่	4	-	-	20,455	-	-	-	-	-	-	ผลผลิตใหม่ยังไม่ออกสู่ตลาด
47	ลำพูน	2	-	-	14,760	-	-	-	-	-	-	ผลผลิตใหม่ยังไม่ออกสู่ตลาด
48	เพชรบุรี	6	-	-	12,363	-	-	-	-	-	-	ผลผลิตใหม่ยังไม่ออกสู่ตลาด
49	จันทบุรี	-	4	-	10,033	-	-	-	-	-	-	ผลผลิตใหม่ยังไม่ออกสู่ตลาด
50	ประจวบคีรีขันธ์	1	-	-	3,337	-	-	-	-	-	-	ผลผลิตใหม่ยังไม่ออกสู่ตลาด
51	นครนายก	-	-	-	190	30.40	16	-	-	-	-	มีเกษตรกร 1 ราย และไม่มีแหล่งรับซื้อมันสำปะหลัง
52	สิงห์บุรี	-	-	-	157	-	-	-	-	-	-	ผลผลิตใหม่ยังไม่ออกสู่ตลาด
53	นครปฐม	-	-	-	118	-	-	-	-	-	-	ผลผลิตใหม่ยังไม่ออกสู่ตลาด
54	พระนครศรีอยุธยา	-	-	1	18	-	-	-	-	-	-	ผลผลิตใหม่ยังไม่ออกสู่ตลาด
รวม		1,860	100	13	27,941,375	3,161,741.45	11.32					

ที่มา : สำนักงานพาณิชย์จังหวัด,สำนักงานเศรษฐกิจการเกษตร ข้อมูลพยากรณ์ ณ. 16 ต.ค. 66

สรุปราคาและภาวะการค้าข้าวโพดเลี้ยงสัตว์ ประจำวันที่ 8 ธันวาคม 2566

	2566/67	2565/66	2564/65	2563/64	2562/63
ผลผลิตโลก (ล้านตัน) (USDA)	1,214.47	1,154.99	1,218.71	1,128.97	1,123.12
ผลผลิตไทย (ล้านตัน) (สศก.)	4.892	4.757	4.847	4.990	4.535
ผลผลิตเฉลี่ย/ไร่ (พื้นที่เก็บเกี่ยว) (กก.) (สศก.)	715	735	710	713	695
ต้นทุนการผลิต (บาท/ไร่) (สศก.)	5,359.04	5,392.91	4,836.38	4,458.49	4,635.65
ต้นทุนการผลิต (บาท/กก.) (สศก.)	7.41	7.34	6.81	6.32	6.67

1. ผลผลิต

2. ราคาข้าวโพดเลี้ยงสัตว์ (บาท : กก.)

- จ.เพชรบูรณ์ ข้าวโพดฝัก ความชื้น 30%
- ข้าวโพดเมล็ด ความชื้น 30%
- ข้าวโพดเมล็ด ความชื้น 14.5%
- จ.นครราชสีมา ข้าวโพดเมล็ด ความชื้น 30%
- ข้าวโพดเมล็ด ความชื้น 14.5%

	วันนี้ (8 ธ.ค. 66)	วันก่อน (7 ธ.ค. 66)	เดือนก่อน (8 พ.ย. 66)	ปีก่อน (8 ธ.ค. 65)	ปี 2564 (8 ธ.ค. 64)
จ.เพชรบูรณ์ ข้าวโพดฝัก ความชื้น 30%	5.00-5.60	5.00-5.60	4.80-5.00	6.00-6.80	5.00
ข้าวโพดเมล็ด ความชื้น 30%	6.80-7.25	6.80-7.25	6.60-6.75	8.80-9.20	7.10
ข้าวโพดเมล็ด ความชื้น 14.5%	9.30-9.65	9.30-9.65	9.20-9.50	12.00-12.20	9.60
จ.นครราชสีมา ข้าวโพดเมล็ด ความชื้น 30%	▲ 6.90 - 7.10	6.80 - 7.00	6.70 - 6.80	9.05-9.15	6.30-6.35
ข้าวโพดเมล็ด ความชื้น 14.5%	▲ 8.90 - 9.50	8.80 - 9.40	8.80 - 9.30	11.90-12.05	9.25-9.55
ราคาโรงงานอาหารสัตว์*(ความชื้น 14.5%)	▲ 10.01-10.15	10.01-10.10	9.70-10.00	12.75-12.90	10.40-10.50
ราคาส่งออก F.O.B** (บาท/กก.)	▲ 10.34	10.23	10.13	13.12	10.72
(เหรียญสหรัฐฯ/ตัน)	▲ 293	291	285	374	317
ราคาซื้อขายล่วงหน้าตลาดชิคาโก	(7 ธ.ค. 66)	(6 ธ.ค. 66)			
ข้าวโพดเลี้ยงสัตว์ (บาท/กก.)	▲ 6.48	6.43	6.66	8.66	7.71
(เหรียญสหรัฐฯ/ตัน)	▲ 184.32	182.90	187.39	248.81	230.15
(เซนต์/บุชเชล)	▲ 468.20	464.60	476.00	632.00	584.60
ข้าวสาลี (บาท/กก.)	▲ 8.08	7.95	7.73	9.26	9.74
(เหรียญสหรัฐฯ/ตัน)	▲ 230.02	226.19	217.60	266.10	290.72
(เซนต์/บุชเชล)	▲ 626.00	615.60	592.20	724.20	791.20
ราคาซื้อขายล่วงหน้าตลาด NCDEX	(7 ธ.ค. 66)	(6 ธ.ค. 66)			
ข้าวบาร์เลย์ (100 Indian Rupee Per 10 ton)	▼ 2,140.00	2,150.00	2,151.95	3,173.90	2,365.00
(บาท/กก.)	▲ 9.08	9.06	9.24	13.49	10.52

ที่มา : * ณ กรุงเทพฯ และปริมณฑล, ** สมาคมพ่อค้าข้าวโพดและพันธุ์พืชไทย, อัตราแลกเปลี่ยน ณ 7 ธ.ค. 66 อยู่ที่ 35.278 บาท/USD และ 0.4245 บาท/INR (รูปี)

3. การนำเข้า : ข้อมูลกรมศุลกากร

หน่วย : ตัน/มูลค่า : ล้านบาท

สินค้า	ปี 2563			ปี 2564			ปี 2565			ปี 2566 (ม.ค. - ต.ค.)		
	ปริมาณ	มูลค่า	บาท/กก.	ปริมาณ	มูลค่า	บาท/กก.	ปริมาณ	มูลค่า	บาท/กก.	ปริมาณ	มูลค่า	บาท/กก.
ข้าวโพดเลี้ยงสัตว์	1,587,753	8,686	5.47	1,834,021	12,723	6.94	1,476,016	15,022	10.18	1,331,428	15,187.93	11.41
ข้าวสาลี	1,848,396	13,645	7.38	1,263,016	11,290	8.94	303,677	3,853	12.69	1,941,645	22,292.90	11.48

4. สถานการณ์การผลิต

สศก. พยากรณ์ผลผลิตปี 2566/67 (ต.ค. 66) ที่ 4.892 ลต. เพิ่มขึ้น 2.84% จากปีก่อนที่ 4.757 ลต. ผลผลิตเฉลี่ยต่อไร่ 715 กก. ลดลง 2.72% จากปีก่อนที่ 735 กก. ขณะนี้ผลผลิตออกสู่ตลาดแล้ว 3.51 ลต. (71.78%) ผลผลิตออกมากในช่วง ต.ค.-ธ.ค 66 ประมาณ 3.56 ลต. (73%)

5. ภาวะทั่วไป

ราคาข้าวโพดเลี้ยงสัตว์ จ.เพชรบูรณ์ ทรงตัวเท่ากับวันก่อน / จ.นครราชสีมา ปรับตัวสูงขึ้นจากวันก่อน ผู้ประกอบการปรับราคารับซื้อตามความต้องการใช้ ราคาโรงงานอาหารสัตว์ ปรับตัวสูงขึ้นจากวันก่อน ร้อยละ 0.20 เนื่องจากโรงงานอาหารสัตว์บางแห่งเสนอซื้อสินค้าเพื่อให้เพียงพอต่อความต้องการใช้ ราคาซื้อขายล่วงหน้าตลาดชิคาโก สัญญาข้าวโพดและข้าวสาลี ราคาปรับตัวสูงขึ้นจากวันก่อน ร้อยละ 0.77 และ 1.69 ตามลำดับ ทั้งนี้ นักลงทุนรอการรายงานผลผลิตเกษตรทั่วโลกรายเดือนจาก USDA

ราคาซื้อขายล่วงหน้าตลาด NCDEX ข้าวบาร์เลย์ ราคาปรับตัวลดลงจากวันก่อน ร้อยละ 0.47 (ปรับตัวสูงขึ้นในรูปของค่าเงินบาท)

6. แนวทางการบริหารจัดการข้าวโพดเลี้ยงสัตว์ ปี 2566/67 ครม. มีมติเมื่อ 7 พ.ย. 66 อนุมัติในหลักการมาตรการรักษาเสถียรภาพราคาข้าวโพดเลี้ยงสัตว์ ปี 2566/67 จำนวน 2 โครงการ ดังนี้ (1) โครงการชดเชยดอกเบี้ยในการเก็บสต็อกข้าวโพดเลี้ยงสัตว์ ปีการผลิต 2566/67 ผลการดำเนินงาน อยู่ระหว่างประกาศรับสมัคร (2) โครงการสินเชื่อเพื่อรวบรวมข้าวโพดเลี้ยงสัตว์และสร้างมูลค่าเพิ่ม โดยสถาบันเกษตรกร ปี 2566/67 ผลการดำเนินการ ชกส. ได้จัดทำคำชี้แจงและวิธีปฏิบัติตามโครงการโดยให้ ชกส. สาขาประชาสัมพันธ์เชิญชวนสถาบันเกษตรกรเข้าร่วมโครงการ นโยบายอื่น ๆ (1) การบริหารจัดการการนำเข้าข้าวโพดเลี้ยงสัตว์และวัตถุดิบทดแทน (2) การดูแลความเป็นธรรมในการซื้อขายข้าวโพดเลี้ยงสัตว์ (3) การดูแลความสมดุล โดยแจ้งปริมาณการครอบครอง การนำเข้า สถานที่เก็บ การตรวจสอบสต็อก

รายงานสถานการณ์ข้าวโพดเลี้ยงสัตว์ ณ วันที่ 8 ธันวาคม 2566

บาท : กก.

จังหวัด	2566/67					ราคา								หมายเหตุ
	รวม	ผลผลิต สศก. (ตัน)			ผลผลิต สศก. (ตัน)	เมล็ด 14.5%		เมล็ด 30%		ฝัก 30%		รงอาหารสัตว์		
		รุ่น 1	(ตัน)	(%)	รุ่น 2	วันนี้	วันก่อน (7 ธ.ค. 66)	วันนี้	วันก่อน (7 ธ.ค. 66)	วันนี้	วันก่อน (7 ธ.ค. 66)	วันนี้	วันก่อน (7 ธ.ค. 66)	
1 เพชรบูรณ์	596,164	519,796	566,355.80	95%	76,368	9.30-9.65	9.30-9.65	6.80-7.25	6.80-7.25	5.00-5.60	5.00-5.60	-	-	ราคาทรงตัว
2 นครราชสีมา	516,821	515,744	254,689.39	49.28%	1,077	▲ 8.90 - 9.50	8.80 - 9.40	▲ 6.90 - 7.10	6.80 - 7.00	-	-	9.75-9.80	9.75-9.80	ปรับราคารับซื้อตามโรงงาน
3 น่าน	383,177	362,727	325,700.45	85%	20,450	9.15-9.30	9.15-9.30	6.75-6.90	6.75-6.90	-	-	-	-	ราคาทรงตัว
4 ตาก	380,613	338,329	285,459.75	75%	42,284	8.25-9.30	8.25-9.30	6.80-7.00	6.80-7.00	4.80	4.80	-	-	ราคาทรงตัว
5 นครสวรรค์	317,694	274,836	247,801.32	78%	42,858	9.00-9.40	9.00-9.40	6.60-6.80	6.60-6.80	-	-	-	-	ราคาทรงตัว
6 ลพบุรี	302,923	299,358	272,630.70	90%	3,565	9.00 - 9.30	9.00 - 9.30	6.90-7.20	6.90-7.20	5.00-5.30	5.00-5.30	9.60-9.80	9.60-9.80	ราคาทรงตัว
7 เลย	223,449	209,251	145,241.85	65%	14,198	9.00-9.10	9.00-9.10	6.92-7.05	6.92-7.05	5.30-5.40	5.30-5.40	-	-	ราคาทรงตัว
8 เชียงใหม่	208,322	206,882	162,491.16	78%	1,440	7.90-8.10	7.90-8.10	6.20-6.40	6.20-6.40	-	-	9.50-9.60	9.50-9.60	ราคาทรงตัว
9 ลำปาง	189,725	175,476	146,088.25	77%	14,249	8.30-8.40	8.30-8.40	6.00-6.40	6.00-6.40	-	-	-	-	ราคาทรงตัว
10 เชียงราย	186,296	171,320	162,077.52	87%	14,976	8.00-9.00	8.00-9.00	5.50-7.00	5.50-7.00	-	-	-	-	ราคาทรงตัว
11 แพร่	166,701	127,893	150,030.90	90%	38,808	8.10-9.00	8.10-9.00	6.50-7.20	6.50-7.20	-	-	-	-	ราคาทรงตัว
12 พิษณุโลก	151,192	106,966	147,684.35	97.68%	44,226	9.00-9.20	9.00-9.20	6.70-7.00	6.70-7.00	-	-	9.80	9.80	ราคาทรงตัว
13 สระบุรี	136,430	134,380	-	-	2,050	9.70	9.70	6.80	6.80	5.20	5.20	9.85	9.85	ราคาทรงตัว
14 แม่ฮ่องสอน	119,365	119,365	53,714.25	45%	-	7.90-8.40	7.90-8.40	6.00-6.10	6.00-6.10	-	-	-	-	ราคาทรงตัว
15 อุทัยธานี	115,441	100,590	69,264.60	60%	14,851	9.05	9.05	6.80-7.00	6.80-7.00	-	-	-	-	ราคาทรงตัว
16 กำแพงเพชร	112,110	67,054	-	-	45,056	8.30-9.00	8.30-9.00	6.80-6.90	6.80-6.90	4.80	4.80	-	-	ราคาทรงตัว
17 อุดรดิตถ์	112,057	89,046	112,057.00	100%	23,011	9.40-9.50	9.40-9.50	6.60-6.70	6.60-6.70	-	-	-	-	ราคาทรงตัว
18 พะเยา	108,761	94,436	101,147.73	93%	14,325	8.50-9.00	8.50-9.00	6.30-6.80	6.30-6.80	-	-	-	-	ราคาทรงตัว
19 สระแก้ว	107,996	107,996	107,996.00	100%	-	10.10	10.10	7.25	7.25	6.50	6.50	-	-	ราคาทรงตัว
20 อุบลราชธานี	59,433	452	-	-	58,981	-	-	-	-	-	-	9.80	9.80	ราคาทรงตัว
21 สุโขทัย	59,024	46,042	48,399.68	82%	12,982	-	-	6.60-6.70	6.60-6.70	-	-	-	-	ราคาทรงตัว
22 ลำพูน	55,752	54,933	45,716.64	82%	819	8.30-8.60	8.30-8.60	6.50-6.70	6.50-6.70	-	-	9.25-9.35	9.25-9.35	ราคาทรงตัว
23 ชัยภูมิ	55,051	53,564	-	-	1,487	10.00	10.00	-	-	4.00-4.50	4.00-4.50	-	-	ราคาทรงตัว
24 กาญจนบุรี	49,576	49,576	-	-	-	8.80	8.80	6.20	6.20	-	-	-	-	ราคาทรงตัว
25 พิจิตร	36,992	21,945	35,142.40	95%	15,047	8.90-9.00	8.90-9.00	6.60-6.70	6.60-6.70	4.50-4.60	4.50-4.60	-	-	ราคาทรงตัว
26 สุพรรณบุรี	32,563	29,893	32,563.00	100%	2,670	9.20	9.20	7.20	7.20	-	-	9.50-11.10	9.50-11.10	ราคาทรงตัว
27 ศรีสะเกษ	31,688	3,028	-	-	28,660	-	-	-	-	6.40	6.40	-	-	ราคาทรงตัว
28 ปราจีนบุรี	21,816	21,284	21,816.00	100%	532	9.70	9.70	-	-	5.40	5.40	-	-	ราคาทรงตัว
29 ชัยนาท	17,172	15,634	781.33	4.55%	1,538	9.70	9.70	8.00-8.20	8.00-8.20	6.50-6.60	6.50-6.60	8.00-8.30	8.00-8.30	ราคาทรงตัว
30 หนองบัวลำภู	16,873	11,175	13,498.40	80%	5,698	9.00	9.00	-	-	4.90-6.00	4.90-6.00	-	-	ราคาทรงตัว
31 จันทบุรี	6,852	6,852	-	-	-	-	-	-	-	-	-	-	-	ไม่มีสถานการณ์ด้านราคาและผลผลิต
32 ขอนแก่น	3,675	2,005	3,234.00	88%	1,670	8.60-9.00	8.60-9.00	-	-	5.00-6.00	5.00-6.00	9.85-9.95	9.85-9.95	ราคาทรงตัว
33 ฉะเชิงเทรา	2,841	2,841	-	-	-	-	-	-	-	-	-	-	-	ไม่มีสถานการณ์ด้านราคาและผลผลิต
34 เพชรบุรี	2,504	2,504	-	-	-	-	-	-	-	-	-	11.50-11.80	11.50-11.80	ราคาทรงตัว
35 บุรีรัมย์	2,192	850	-	-	1,342	-	-	-	-	-	-	-	-	ผลผลิตใหม่ยังไม่ออกสู่ตลาด
36 อุดรธานี	1,702	1,617	-	-	85	-	-	-	-	-	-	-	-	ผลผลิตใหม่ยังไม่ออกสู่ตลาด
37 ประจวบคีรีขันธ์	374	374	-	-	-	-	-	-	-	-	-	-	-	ไม่มีสถานการณ์ด้านราคาและผลผลิต
38 นครนายก	333	333	-	-	-	-	-	-	-	-	-	-	-	ผลผลิตใหม่ยังไม่ออกสู่ตลาด
39 ราชบุรี	320	320	22.40	7%	-	-	-	9.50	9.50	-	-	10.00-10.10	10.00-10.10	ราคาทรงตัว
40 อำนาจเจริญ	74	-	-	-	74	-	-	-	-	-	-	-	-	ผลผลิตใหม่ยังไม่ออกสู่ตลาด
41 กาฬสินธุ์	71	-	-	-	71	-	-	-	-	-	-	-	-	ไม่มีสถานการณ์ด้านราคาและผลผลิต
42 สุรินทร์	57	-	-	-	57	-	-	-	-	-	-	-	-	ไม่มีสถานการณ์ด้านราคาและผลผลิต
43 ยโสธร	-	-	-	-	-	-	-	-	-	-	-	-	-	ไม่มีสถานการณ์ด้านราคาและผลผลิต
รวมทั้งประเทศ	4,892,172	4,346,667	3,511,604.86	71.78	545,505									

ที่มา : *สำนักงานเศรษฐกิจการเกษตร และ สำนักงานพาณิชย์จังหวัด

หมายเหตุ : * ข้อมูลพยากรณ์ ณ 16 ต.ค. 66

ราคาข้าวโพดที่หน้าโรงงานอาหารสัตว์ ณ วันที่ 8 ธันวาคม 2566

บาท : กก.

ลำดับ	บริษัท/โรงงาน	ราคา		หมายเหตุ
		วันนี้	วันก่อน (7 ธ.ค. 66)	
1	บจก.ซีพีเอฟ บางพลี	▲10.15	10.10	
2	บจก.ซีพีเอฟ ศรีราชา	10.15	10.15	
3	บจก.ซีพีเอฟ กบินทร์	▲10.20	10.15	
4	บจก.ซีพีเอฟ ราชบุรี	10.10	10.10	
5	บจก.ซีพีเอฟ หนองแค	▲9.95	9.90	
6	บจก.ซีพีเอฟ ท่าเรือ	9.90	9.90	
7	บจก.ซีพีเอฟ โคกตูม (ลพบุรี)	9.90	9.90	
8	บจก.ซีพีเอฟ โคกกรวด	9.80	9.80	
9	บจก.ซีพีเอฟ ปักธงชัย	9.80	9.80	
10	บจก.ซีพีเอฟ ขอนแก่น	9.95	9.95	
11	บจก.ซีพีเอฟ ศรีสะเกษ	10.25	10.25	
12	บจก.ซีพีเอฟ พิษณุโลก	9.80	9.80	
13	บจก.ซีพีเอฟ ลำพูน	9.40	9.40	
14	โรงงานอาหารสัตว์ SWT	▲10.20	10.15	
15	บมจ.กรุงเทพอาหารสัตว์ (พระประแดง)	10.05	10.05	
16	บมจ.กรุงเทพอาหารสัตว์ (บ้านบึง)	10.20	10.20	
17	บจก.แหลมทองสหการ (บางปลาจืด)	10.00	10.00	
18	บจก.แหลมทองสหการ (ท่าเรือ)	9.90	9.90	
19	บจก.แหลมทองสหการ (มะเกลือใหม่ สูงเนิน)	9.85	9.85	
20	บมจ.เบทาโกร (พระประแดง)	10.00	10.00	
21	บมจ.เบทาโกร (ลพบุรี)	9.80	9.80	
22	บมจ.เบทาโกร (หนองบุญมาก)	9.80	9.80	
23	บมจ.เบทาโกร (ลำพูน)	9.30	9.30	
24	บจก.เซนทาโก (รังสิต)	10.00	10.00	
25	บจก.เหรียญทอง (บางเลน นครปฐม)	9.85	9.85	
26	สหฟาร์ม (พัฒนานิคม)	9.70	9.70	
27	สหฟาร์ม (ลพบุรี)	9.70	9.70	
28	สหฟาร์ม (หนองแวง)	9.70	9.70	

หมายเหตุ : โรงงานอาหารสัตว์เสนอราคาปรับขึ้นตามความต้องการใช้และคุณภาพของสินค้า

รายงานการติดตามภาวะตลาดสินค้า น้ำมันสำเร็จ

ประจำวันศุกร์ ที่ 8 ธันวาคม 2566

รายการสินค้า	หน่วย	ปี 2565	ปี 2566		การเปลี่ยนแปลง		สถานการณ์
		วันนี้ปีก่อน 8 ธ.ค.	วันก่อน 7 ธ.ค.	วันนี้ 8 ธ.ค.	ราคา	สัดส่วน (%)	
1) ราคาซื้อขายในประเทศ							หัวมันสด เชื้อแป้ง 25% จ.นครราชสีมา ราคาทรงตัวเท่ากับวันก่อน มันเส้น และแป้งมัน ราคาซื้อขายในประเทศ ทรงตัวเท่ากับวันก่อน ราคาส่งออก F.O.B. มันเส้น และแป้งมัน ราคาทรงตัวเท่ากับวันก่อน แต่ปรับตัวสูงขึ้นในรูปของค่าเงินบาท ราคาเอทานอลมันเส้นจีน ทรงตัวเท่ากับวันก่อน
หัวมันสด เชื้อแป้ง 25%							
- จ.นครราชสีมา	บาท/กก.	2.85-3.30	3.45-3.95	3.45-3.95			
มันเส้น ¹							
- คลังสินค้าเขต จ.อยุธยา	บาท/กก.	8.00-8.20	8.70-8.80	8.70-8.80			
- คลังสินค้าเขต จ.ชลบุรี	บาท/กก.	8.00-8.25	8.70-9.00	8.70-9.00			
แป้งมันประเภทสตาร์ช ชั้นพิเศษ ² (แป้งดิบ)							
- คลังสินค้าเขตกรุงเทพและปริมณฑล	บาท/กก.	16.70	19.30	19.30			
2) ราคาส่งออก F.O.B.							
มันเส้น	US\$/ตัน	245-255	270-275	270-275			
	บาท/กก.	8.59-8.94	9.49-9.66	9.53-9.70	+ 0.04	+ 0.42%	
แป้งมันประเภทสตาร์ช ชั้นพิเศษ ²	US\$/ตัน	475-495	570-590	570-590			
	บาท/กก.	16.66-17.36	20.03-20.73	20.11-20.81	+ 0.08	+ 0.39%	
3) ราคาเอทานอลมันเส้นจีน		(8 ธ.ค. 65)	(6 ธ.ค. 66)	(7 ธ.ค. 66)			
(ซูเปี่ย ซูหนาน ซานตง)	หยวน/ตัน	6,883	6,913	6,913			
ที่มา - สมาคมการค้ามันสำปะหลังไทย							
- สมาคมโรงงานผลิตภัณฑ์มันสำปะหลังไทย							
- สมาคมแป้งมันสำปะหลังไทย							
อัตราแลกเปลี่ยน ณ วันที่ 7 ธันวาคม 2566	บาท/USD		35.141	35.278	+ 0.137	+ 0.39%	นางดวงนภา ศรีสันติรัตน์ ผู้รายงาน

¹ ไม่รวมค่าบรรจุภัณฑ์และภาษีมูลค่าเพิ่ม ² รวมค่าบรรจุภัณฑ์แต่ไม่รวมภาษีมูลค่าเพิ่ม

รายงานติดตามภาวะตลาดสินค้า ข้าวโพดเลี้ยงสัตว์ และวัตถุดิบทดแทน (ข้าวสาลีและข้าวบาร์เลย์)

ประจำวันศุกร์ ที่ 8 ธันวาคม 2566

บาท/กก.

รายการ	หน่วย	ปี 2565	ปี 2566		การเปลี่ยนแปลง		สถานการณ์
		วันนี้ปีก่อน 8 ธ.ค.	วันก่อน 7 ธ.ค.	วันนี้ 8 ธ.ค.	ราคา	สัดส่วน (%)	
ข้าวโพดเลี้ยงสัตว์ (จ.เพชรบูรณ์)							
ฝัก ความชื้นไม่เกิน 30%	บาท/กก.	6.00-6.80	5.00 - 5.60	5.00 - 5.60			ข้าวโพดเลี้ยงสัตว์ (จ.เพชรบูรณ์) ราคาทรงตัวเท่ากับวันก่อน ข้าวโพดเมล็ดความชื้นไม่เกิน 14.5% - โรงงานอาหารสัตว์ ราคาปรับตัวสูงขึ้นจากวันก่อน ร้อยละ 0.20 เนื่องจากโรงงานอาหารสัตว์บางแห่ง เสนอซื้อสินค้าเพื่อให้เพียงพอต่อความต้องการใช้ ราคาส่งออก F.O.B. ปรับตัวสูงขึ้นจากวันก่อน ร้อยละ 0.69 ราคาซื้อขายล่วงหน้าตลาดชิคาโก สัญญาข้าวโพดและข้าวสาลี ราคาปรับตัวสูงขึ้นจากวันก่อน ร้อยละ 0.77 และ 1.69 ตามลำดับ ทั้งนี้ นักลงทุนรอการรายงานผลผลิตเกษตรทั่วโลกรายเดือนจาก USDA ราคาซื้อขายล่วงหน้าตลาด NCDEX - ข้าวบาร์เลย์ ราคาปรับตัวลดลงจากวันก่อน ร้อยละ 0.47 (ปรับตัวสูงขึ้นในรูปของค่าเงินบาท)
เมล็ด ความชื้นไม่เกิน 30%	บาท/กก.	8.80-9.20	6.80 - 7.25	6.80 - 7.25			
เมล็ด ความชื้นไม่เกิน 14.5%	บาท/กก.	12.00-12.20	9.30 - 9.65	9.30 - 9.65			
ข้าวโพดเมล็ดความชื้นไม่เกิน 14.5%							
โรงงานอาหารสัตว์	บาท/กก.	12.75-12.90	10.01 - 10.10	10.01 - 10.15	+ 0.02	+ 0.20%	
ราคาส่งออก F.O.B.	US\$/ตัน	374	291	293	+ 2	+ 0.69%	
	บาท/กก.	13.12	10.23	10.34	+ 0.11	+ 1.08%	
ราคาซื้อขายล่วงหน้าตลาดชิคาโก		(8 ธ.ค. 65)	(6 ธ.ค. 65)	(7 ธ.ค. 65)			
- ข้าวโพด	เซนต์/บุชเชล	632.00	464.60	468.20	+ 3.60	+ 0.77%	
1 บุชเชล = 25.40117988 กก.	US\$/ตัน	248.81	182.90	184.32	+ 1.42	+ 0.78%	
	บาท/กก.	8.66	6.43	6.48	+ 0.05	+ 0.78%	
- ข้าวสาลี	เซนต์/บุชเชล	724.20	615.60	626.00	+ 10.40	+ 1.69%	
1 บุชเชล = 27.21554988 กก.	US\$/ตัน	266.10	226.19	230.02	+ 3.83	+ 1.69%	
	บาท/กก.	9.26	7.95	8.08	+ 0.13	+ 1.64%	
อัตราแลกเปลี่ยน ณ วันที่ 7 ธันวาคม 2566	บาท/USD		35.141	35.278	+ 0.137	+ 0.39%	
ราคาซื้อขายล่วงหน้าตลาด NCDEX		(8 ธ.ค. 65)	(6 ธ.ค. 65)	(7 ธ.ค. 65)			
- ข้าวบาร์เลย์		3,173.90	2,150.00	2,140.00	- 10.00	- 0.47%	
ราคาต่อ 100 Indian Rupee Per 10 ton	บาท/กก.	13.49	9.06	9.08	+ 0.02	+ 0.22%	
อัตราแลกเปลี่ยน ณ วันที่ 7 ธันวาคม 2566	บาท/INR (รูปี)		0.4216	0.4245	+ 0.0029	+ 0.69%	

นางดวงนภา ศรีสันติรัตน์ ผู้รายงาน

จังหวัด	วันที่ 8 ธ.ค. 66	วันที่ 7 ธ.ค. 66	สัปดาห์ก่อน 27-30 พ.ย. - 1 ธ.ค. 66	เดือนก่อน 8 พ.ย. 66	ปีก่อน 8 ธ.ค. 65	ค่าเฉลี่ยเปรียบเทียบกับวันก่อน
ราคาขายส่งข้าวเปลือกภูมิภาค						
ข้าวเปลือกเจ้า นาปี ปี 2566/67						
จังหวัดนครสวรรค์	11.90 - 12.40	11.90 - 12.40	11.00 - 11.70	10.20 - 12.00	9.20 - 9.40	
จังหวัดพิจิตร	12.00 - 12.60	12.00 - 12.60	11.00 - 11.60	11.00 - 11.50	9.20 - 9.50	
จังหวัดกำแพงเพชร	11.50 - 12.20	11.50 - 12.20	11.20 - 11.40	10.80 - 11.50	9.00 - 9.30	
จังหวัดพิษณุโลก	11.30 - 12.20	11.30 - 12.20	11.40 - 12.00	11.20 - 11.50	9.30	
จังหวัดสุพรรณบุรี	12.40 - 12.60	12.30 - 12.50	11.80 - 12.30	11.80 - 12.00	9.30 - 9.40	0.10
จังหวัดสุโขทัย	11.10 - 11.20	11.10 - 11.20	10.80 - 11.00	10.70 - 10.80	9.00 - 9.20	
จังหวัดเพชรบูรณ์	11.00 - 11.50	11.00 - 11.50	11.00 - 11.50		9.00 - 9.20	
จังหวัดพระนครศรีอยุธยา	11.60 - 11.70	11.60 - 11.70	11.50 - 11.70	11.40 - 11.50	9.50 - 9.60	
จังหวัดชัยนาท	12.00 - 12.40	12.00 - 12.50	11.40 - 12.40	11.80 - 12.00	9.50 - 9.60	-0.05
จังหวัดอุทัยธานี	11.00 - 12.00	11.00 - 12.00	11.00 - 11.60	11.10 - 11.70	9.10 - 9.40	
จังหวัดฉะเชิงเทรา	12.00	12.00	11.40 - 12.00	11.80 - 12.00	9.40 - 9.50	
จังหวัดอุตรดิตถ์	11.50 - 11.80	11.50 - 11.80	11.00 - 11.70	11.00 - 11.10	9.00 - 9.20	
จังหวัดปราจีนบุรี	11.80	11.80	11.50 - 11.80	11.60		
จังหวัดลพบุรี	11.30 - 11.60	11.30 - 11.60	11.20 - 11.40	11.20 - 11.40	8.90 - 9.90	
จังหวัดนครนายก	12.25	12.00	11.70 - 12.25	11.40	9.60	0.13
จังหวัดปทุมธานี	11.50 - 11.70	11.50 - 11.60	10.80 - 11.30	11.00 - 11.40	9.20 - 9.60	0.05
จังหวัดนครปฐม	12.10 - 12.50	12.10 - 12.50	11.40 - 11.90	11.30 - 11.40	9.50 - 9.60	
จังหวัดอ่างทอง	11.30 - 11.60	11.30 - 11.60	11.20 - 11.50	11.00 - 11.20	9.30 - 9.00	
จังหวัดสิงห์บุรี	11.80 - 12.20	11.80 - 12.20	11.40 - 12.00	11.10 - 11.30	9.10 - 9.30	
จังหวัดราชบุรี	12.40 - 12.50	12.40 - 12.50	11.70 - 11.80	11.20 - 11.30	9.40 - 9.50	
จังหวัดกาญจนบุรี	11.20	11.20	10.80 - 11.20	11.20		
ข้าวเปลือกหอมมะลิ ปี 2566/67 ชนิดสีได้ต้นข้าว 36-42 กรัม						
จังหวัดสุรินทร์	13.20 - 14.00	13.20 - 14.00	13.20 - 14.00	14.20 - 15.00	13.00 - 13.80	
จังหวัดนครราชสีมา	14.00 - 14.50	14.00 - 14.50	14.00 - 14.50	13.20 - 13.70	13.00 - 14.00	
จังหวัดอุบลราชธานี	13.00 - 14.00	13.00 - 14.00	13.00 - 14.00	12.30 - 12.40	12.40 - 13.50	
จังหวัดศรีสะเกษ	13.50 - 14.50	13.50 - 14.50	13.50 - 14.80	14.50 - 16.00	12.50 - 14.00	
จังหวัดบุรีรัมย์	13.60 - 14.20	13.60 - 14.20	13.10 - 14.00	13.90 - 14.50	13.10 - 13.70	
จังหวัดร้อยเอ็ด	13.00 - 14.00	13.00 - 14.00	13.00 - 14.00	13.00 - 14.00	13.50 - 14.00	
จังหวัดมหาสารคาม	14.50 - 14.90	14.50 - 14.90	13.50 - 13.90		13.50 - 14.30	
จังหวัดยโสธร	14.60 - 16.40	14.60 - 16.40	14.60 - 16.40	12.70	13.00 - 13.50	
จังหวัดชัยภูมิ	12.50 - 13.80	12.50 - 13.80	12.00 - 13.50		12.00 - 13.00	
จังหวัดอำนาจเจริญ	13.60 - 14.50	13.60 - 14.50	13.50 - 14.50	12.70 - 14.00	14.40 - 15.70	
จังหวัดนครพนม	12.00 - 13.50	12.00 - 13.50	10.80 - 13.50	10.00 - 10.40	13.50 - 13.80	
จังหวัดสกลนคร	12.80 - 13.50	12.80 - 13.50	12.70 - 13.30	12.00 - 13.50	12.80 - 13.70	
จังหวัดกาฬสินธุ์	14.00 - 14.50	14.00 - 14.50	14.50 - 15.00		12.50 - 13.00	
จังหวัดขอนแก่น	13.50 - 14.00	13.50 - 13.90	14.80 - 15.50	13.20 - 13.70	12.50 - 13.80	0.05
จังหวัดอุดรธานี	12.00 - 13.80	12.00 - 13.80	12.00 - 13.80	12.00 - 13.40	12.50 - 13.80	
จังหวัดเชียงราย	13.50 - 14.70	13.50 - 14.70	13.50 - 14.70		13.00	
จังหวัดหนองบัวลำภู	13.70	13.70	13.70	12.80 - 12.00	13.30 - 13.90	
จังหวัดหนองคาย	13.00 - 13.80	13.00 - 13.80	12.50 - 13.50	13.00 - 13.50	13.00	
จังหวัดมุกดาหาร	13.50	13.00	13.00		13.00 - 13.50	0.25
จังหวัดเชียงใหม่	13.50 - 15.80	13.50 - 15.80	13.50 - 15.80		14.00 - 14.50	
จังหวัดเลย	11.00	11.00	11.00			
ข้าวเปลือกหอมมะลิที่ปลูกในภาคเหนือตอนล่างและภาคกลาง ปี 2566/67 ชนิดสีได้ต้นข้าว 36-42 กรัม						
จังหวัดนครสวรรค์	12.50 - 13.50	12.50 - 13.50	12.50 - 13.50	12.50 - 13.00	13.00 - 13.50	
จังหวัดสระแก้ว	15.40	15.40	15.40		12.50	
จังหวัดพิจิตร	13.00 - 14.50	13.00 - 14.50	13.00 - 14.50		12.80 - 13.80	
จังหวัดพิษณุโลก	14.50	14.50	14.50			
จังหวัดลพบุรี	12.80 - 13.00	12.80 - 13.00	12.50 - 12.80		13.20 - 13.70	
จังหวัดเพชรบูรณ์	13.00 - 13.50	13.00 - 13.50	13.00 - 13.50		12.50 - 13.00	
จังหวัดฉะเชิงเทรา	13.00 - 13.80	13.00 - 13.80	13.00 - 13.80			
จังหวัดอุตรดิตถ์	13.80 - 14.00	13.80 - 14.00	13.80 - 14.10		12.90 - 13.50	
จังหวัดนครนายก	13.50	13.50	13.50	13.00	12.00	
จังหวัดอุทัยธานี	11.60 - 12.00	11.60 - 12.00	11.60 - 12.00			
ข้าวเปลือกปทุมธานี นาปี ปี 2566/67 ชนิดสีได้ต้นข้าว 36-42 กรัม						
จังหวัดลพบุรี	12.00 - 12.30	12.00 - 12.30	11.70 - 12.00	11.40 - 11.60	9.20 - 10.30	
จังหวัดสุพรรณบุรี	12.90 - 13.10	12.80 - 13.00	12.40 - 12.80	12.30 - 12.50	10.60 - 10.70	0.10
จังหวัดชัยนาท	12.50 - 12.80	12.50 - 12.80	12.20 - 12.50	13.00 - 13.30	10.00	
จังหวัดอุตรดิตถ์	13.50 - 13.60	13.50 - 13.60	13.10 - 13.60	12.60 - 12.80		
จังหวัดสิงห์บุรี	12.80 - 13.00	12.80 - 13.00	12.40 - 13.00	12.20 - 12.40	9.90 - 10.20	
จังหวัดอ่างทอง	12.30 - 12.60	12.30 - 12.60	12.20 - 12.50	12.00 - 12.20	9.70 - 10.00	
จังหวัดกาญจนบุรี	12.00	12.00	11.50 - 12.00	12.00		
จังหวัดราชบุรี	13.40 - 13.50	13.40 - 13.50	12.30 - 12.40	12.00 - 12.10	10.40 - 10.50	
จังหวัดปทุมธานี	13.50	13.00	13.00	12.50	10.60	0.25
จังหวัดนครนายก	12.50	12.50	12.50	12.20	10.50	
ข้าวเปลือกเหนียวเมล็ดยาวนาปี ปี 2566/67						
จังหวัดขอนแก่น	12.50 - 12.90	12.50 - 12.90	12.00 - 12.90	12.30 - 12.50	10.80 - 11.30	
จังหวัดอุดรธานี	12.00 - 12.60	12.00 - 12.60	12.00 - 13.30	12.00	10.80 - 12.10	
จังหวัดสกลนคร	12.30 - 13.00	12.30 - 13.00	11.80 - 12.00	11.50 - 13.00	9.80 - 11.40	
จังหวัดกาฬสินธุ์	13.00 - 13.50	13.00 - 13.50	13.50 - 14.00		10.50 - 11.00	
จังหวัดอุบลราชธานี	9.00 - 10.00	9.00 - 10.00	8.20 - 11.10	7.00 - 8.20	9.50 - 10.50	
จังหวัดมหาสารคาม	12.00 - 13.00	12.00 - 13.00	12.00 - 12.60		11.50 - 12.70	
จังหวัดร้อยเอ็ด	11.00 - 12.00	11.00 - 12.00	10.00 - 12.00	10.00 - 10.50	9.00 - 9.50	
จังหวัดชัยภูมิ	11.00 - 12.50	11.00 - 12.50	11.00 - 12.30		11.50 - 12.00	
จังหวัดหนองคาย	12.00 - 12.80	12.00 - 12.70	12.00 - 13.00		10.80 - 11.00	0.05
จังหวัดหนองบัวลำภู	13.00	13.00	13.30		12.00	
จังหวัดเลย	10.50	10.50	9.00			
จังหวัดเชียงใหม่	11.70 - 12.30	11.70 - 12.30	10.60 - 12.30			
จังหวัดมุกดาหาร	13.00	12.50	12.50		10.50 - 11.00	0.25
จังหวัดน่าน	11.00 - 11.40	11.00 - 11.40	10.50 - 11.00	11.00 - 11.50		
จังหวัดลำพูน	11.60 - 12.30	11.60 - 12.30	11.00 - 13.10	11.60 - 11.90	9.90	
ข้าวเปลือกเหนียวเมล็ดกลมนาปี ปี 2566/67						
จังหวัดอุดรธานี	10.50 - 11.60	10.50 - 11.60	10.50 - 12.30	10.50 - 13.00	9.60 - 11.60	
จังหวัดเชียงราย	11.10 - 12.90	11.10 - 12.90	10.00 - 11.20		12.00	
จังหวัดนครพนม	11.00	11.00	8.00 - 10.00	8.00 - 8.50	9.50 - 10.00	
จังหวัดหนองคาย	11.00 - 11.50	11.00 - 11.50	11.00 - 12.00	11.80 - 12.70	9.80 - 10.00	
จังหวัดเลย	0.00 - 9.00	0.00 - 9.00	8.00	9.00		
จังหวัดอำนาจเจริญ	10.80 - 12.00	10.80 - 12.00	10.80 - 12.00	10.80 - 12.00	7.50 - 9.20	
จังหวัดเพชรบูรณ์	12.00 - 13.00	12.00 - 13.00	12.00 - 13.00	12.50 - 13.00	11.00 - 11.50	
ค่าเฉลี่ย	35.278	34.907	35.528	35.078	0.377	0.377
ข้าวเปลือกหอมจาก ราคา F.O.B (ราคา/กก.)						
ข้าว 5% (ราคา F.O.B. 637 เหรียญ/ตัน)	12.82	12.79	12.20	12.80	12.16	0.04
ข้าวหอมมะลิ (ราคา F.O.B. 847 เหรียญ/ตัน)	15.96	15.91	15.91	16.03	16.47	0.05
ข้าวเหนียวเมล็ดยาว (ราคา F.O.B. 791 เหรียญ/ตัน)	14.87	14.82	14.70	14.93	14.86	0.05

หมายเหตุ: ข้าวเปลือกหอมมาจาก ราคา F.O.B เป็นราคาประมาณการที่ได้ออกจากการคำนวณราคาข้าวสาร F.O.B (สภาพการขนส่งประเทศไทย) คุณค่าของตราเมล็ดพันธุ์ หักด้วยค่าใช้จ่ายขนส่งประมาณ 1,500 บาท จะได้เป็นราคาข้าวสาร

ที่รับซื้อจากโรงสี และนำใบคำนวณเป็นมูลค่าข้าวสารหักค่าใช้จ่ายของโรงสีประมาณ 800 - 1,100 บาท/ตัน จะได้เป็นราคาข้าวเปลือกความชื้น 15%

ภาวะตลาดสินค้าข้าว ประจำวันที่ 8 ธันวาคม 2566

ชนิด	พ.ย. 8 ธ.ย. 66	พ.ย. 7 ธ.ย. 66	สิงหาคม 1-30 ธ.ค. - 1 ก.พ. 67	เดือนก่อน 8 ธ.ย. 66	ปีก่อน ธ.ค. 65	ค่าเฉลี่ยปีก่อน พ.ย./พ.ค.ก่อน
ราคาขายส่งข้าวสารให้ผู้ส่งออก						
ข้าวขาว 100% ชั้น 2 (ใหม่)	20.90 - 21.00	20.90 - 21.00	20.40 - 21.00	19.20 - 19.30	14.70 - 14.80	
ข้าวขาว 5% (ใหม่)	20.40 - 20.50	20.40 - 20.50	19.90 - 20.50	18.70 - 18.80	14.20 - 14.30	
ปลายข้าวขาว เอ.วัน.เลิศ	15.10 - 15.20	15.10 - 15.20	14.60 - 15.20	14.60 - 14.80	12.90 - 13.00	
- ข้าวใหม่	15.10 - 15.20	15.10 - 15.20	14.60 - 15.20	14.60 - 14.80	12.90 - 13.00	
ข้าวหนึ่ง 100%	20.40 - 20.50	20.40 - 20.50	19.90 - 20.30	18.70 - 18.80	14.60 - 14.70	
ปลายข้าวหนึ่ง เอ.วัน	16.40 - 16.50	16.40 - 16.50	15.90 - 16.30	14.70 - 14.80	12.30 - 12.40	
ข้าวหอมมะลิ 100% ชั้น 2	29.90 - 30.00	29.90 - 30.00	29.00 - 29.10	28.40 - 28.50	28.90 - 29.00	
- ข้าวใหม่	28.20 - 28.30	28.20 - 28.30	26.50 - 27.50	24.90 - 25.00	26.50 - 26.60	
ปลายข้าวหอมมะลิ	17.90 - 18.00	17.90 - 18.00	18.60 - 18.00	17.40 - 17.50	14.40 - 14.50	
- ข้าวใหม่	17.90 - 18.00	17.90 - 18.00	18.60 - 18.00	17.40 - 17.50	13.90 - 14.00	
ข้าวหอมมะลิ (ที่ปลูกในภาคเหนือตอนล่างหรือภาคกลาง)	26.60 - 26.70	26.60 - 26.70	25.70 - 26.70	23.90 - 24.00	24.20 - 24.30	
- ข้าวใหม่	26.60 - 26.70	26.60 - 26.70	25.70 - 26.70	23.90 - 24.00	24.20 - 24.30	
ข้าวปทุมธานี	25.40 - 25.50	24.90 - 25.00	24.40 - 25.00	22.40 - 22.50	18.90 - 19.00	0.50
- ข้าวใหม่	25.40 - 25.50	24.90 - 25.00	24.40 - 25.00	22.40 - 22.50	18.90 - 19.00	0.50
ปลายข้าวปทุมธานี	16.90 - 17.00	16.90 - 17.00	16.40 - 17.00	16.40 - 16.50	13.40 - 13.50	
- ข้าวใหม่	16.90 - 17.00	16.90 - 17.00	16.40 - 17.00	16.40 - 16.50	13.40 - 13.50	
ข้าวเหนียว 10% เมล็ดยาว	24.80 - 25.00	24.80 - 25.00	24.60 - 25.00	26.60 - 26.80	23.10 - 23.30	
- ข้าวใหม่	25.80 - 26.00	26.80 - 27.00	24.80 - 26.50	26.80 - 27.00	23.30 - 23.50	-1.00
ปลายข้าวเหนียว เอ.วัน	22.40 - 22.50	22.40 - 22.50	20.90 - 22.50	20.90 - 21.00	18.90 - 19.00	
- ข้าวใหม่	22.40 - 22.50	22.40 - 22.50	20.90 - 22.50	20.90 - 21.00	18.90 - 19.00	
รำข้าวขาว	8.90 - 9.00	8.90 - 9.00	9.20 - 9.50	10.50 - 10.60	11.90 - 12.00	
ราคาขายปลีกข้าวสารในประเทศ						
ข้าวหอมมะลิ	30.00 - 50.00	30.00 - 50.00	28.00 - 44.00	30.00 - 50.00	29.00 - 50.00	
ข้าวขาว 100%	24.00 - 32.00	24.00 - 32.00	17.33 - 23.33	24.00 - 32.00	19.00 - 24.00	
ข้าวเหนียว 10% เมล็ดยาว	34.00 - 38.00	34.00 - 38.00	30.00 - 33.33	34.00 - 38.00	30.00 - 34.00	

สถานการณ์ทั่วไป

- ข้าวเปลือก ข้าวเปลือกเจ้า ข้าวเปลือกหอมมะลิ ข้าวเปลือกปทุมธานี และข้าวเปลือกเหนียวเมล็ดยาว - เมล็ดคละในบางพื้นที่ ราคาปรับตัวสูงขึ้น เนื่องจากผลผลิต มีปริมาณออกสู่ตลาดน้อยเกษตรกรนำข้าวออกมาจำหน่ายน้อยลง อันเป็นผลมาจากมาตรการของภาครัฐ เกษตรกรเริ่มเข้าร่วมสินเชื่อชะลอการขายข้าวข้าวเปลือกนาปี ปีการผลิต 2566/67
ข้าวเปลือกเจ้าในบางพื้นที่ เนื่องจากโรงสีมีสินค้าเพียงพอต่อความต้องการใช้จำนวนหนึ่งแล้ว
สำหรับข้าวเปลือกที่ทอนมาจากราคา F.O.B. ปรับตัวสูงขึ้นตามค่าเงินบาท
- ข้าวสาร ข้าวปทุมธานี ราคาปรับตัวสูงขึ้น เนื่องจากผู้ประกอบการมีความต้องการสินค้าเพื่อใช้ และส่งมอบให้กับลูกค้าทั้งในและต่างประเทศ
ข้าวเหนียว ราคาปรับตัวลดลง เนื่องจากมีปริมาณสินค้าจำหน่ายในท้องตลาดเพิ่มขึ้น และการซื้อขายข้าวสารของตลาดภายในประเทศปรับตัวลดลง

ราคาขายส่งข้าวสาร ผลิตภัณฑ์ และกระสอบป่าน ที่ผู้ค้าและผู้ส่งออกสั่งซื้อ

ประจำวันที่ 4 - 8 ธันวาคม 2566

ขายส่งทั่วไป ความชื้นไม่เกิน 14% เป็นราคาซื้อขายข้าวตามมาตรฐานกระทรวงพาณิชย์ ที่ผู้ส่งออกหรือผู้ค้าส่งรับซื้อจากโรงสีหรือซื้อผ่านนายหน้า(หญิง) ที่ผู้ส่งออก รับผิดชอบเงินมัดจำรวมกระสอบ(คำนวณราคาซื้อรวมกระสอบป่านชนิดบรรจุ 100 กก. หักด้วยราคากระสอบป่านใช้แล้วหนึ่งครั้ง)ส่งหน้าโรงเก็บข้าวของผู้ซื้อ

								บาท/100 กก.	
ข้าวขาว 100% ชั้น 1	2,150 - 2,210	2,150 - 2,160		2,150 - 2,160	2,200 - 2,210	2,200 - 2,210	2,150 - 2,210		
ข้าวใหม่	2,100 - 2,160	2,100 - 2,110		2,100 - 2,110	2,150 - 2,160	2,150 - 2,160	2,100 - 2,160		
ข้าวขาว 100% ชั้น 2	2,090 - 2,150	2,090 - 2,100		2,090 - 2,100	2,140 - 2,150	2,140 - 2,150	2,090 - 2,150		
ข้าวใหม่	2,040 - 2,100	2,040 - 2,050		2,040 - 2,050	2,090 - 2,100	2,090 - 2,100	2,040 - 2,100		
ข้าวขาว 100% ชั้น 3	2,080 - 2,140	2,080 - 2,090		2,080 - 2,090	2,130 - 2,140	2,130 - 2,140	2,080 - 2,140		
ข้าวใหม่	2,030 - 2,090	2,030 - 2,040		2,030 - 2,040	2,080 - 2,090	2,080 - 2,090	2,030 - 2,090		
ข้าวขาว 5%	2,050 - 2,110	2,050 - 2,060		2,050 - 2,060	2,100 - 2,110	2,100 - 2,110	2,050 - 2,110		
ข้าวใหม่	1,990 - 2,050	1,990 - 2,000		1,990 - 2,000	2,040 - 2,050	2,040 - 2,050	1,990 - 2,050		
ข้าวขาว 10%	1,940 - 2,000	1,940 - 1,950		1,940 - 1,950	1,990 - 2,000	1,990 - 2,000	1,940 - 2,000		
ข้าวใหม่	1,950 - 2,010	1,950 - 1,960		1,950 - 1,960	2,000 - 2,010	2,000 - 2,010	1,950 - 2,010		
ข้าวขาว 15%									
ข้าวใหม่	1,920 - 1,980	1,920 - 1,930		1,920 - 1,930	1,970 - 1,980	1,970 - 1,980	1,920 - 1,980		
ข้าวขาว 25%									
ข้าวใหม่	1,900 - 1,960	1,900 - 1,910		1,900 - 1,910	1,950 - 1,960	1,950 - 1,960	1,900 - 1,960		
ปลายข้าวขาว เอ.วัน.เลิศ	1,460 - 1,520	1,510 - 1,520		1,510 - 1,520	1,510 - 1,520	1,510 - 1,520	1,510 - 1,520		
ข้าวใหม่	1,460 - 1,520	1,510 - 1,520		1,510 - 1,520	1,510 - 1,520	1,510 - 1,520	1,510 - 1,520		
ปลายข้าวขาว เอ.วัน.พิเศษ	1,390 - 1,450	1,440 - 1,450		1,440 - 1,450	1,440 - 1,450	1,440 - 1,450	1,440 - 1,450		
ข้าวใหม่	1,390 - 1,450	1,440 - 1,450		1,440 - 1,450	1,440 - 1,450	1,440 - 1,450	1,440 - 1,450		
ปลายข้าวขาว ซี.วัน	1,100 - 1,150	1,140 - 1,150	วันหยุดแห่งชาติ	1,140 - 1,150	1,140 - 1,150	1,140 - 1,150	1,140 - 1,150		
ข้าวเหนียว กข. 6	2,560 - 2,600	2,580 - 2,600		2,580 - 2,600	2,580 - 2,600	2,580 - 2,600	2,580 - 2,600		
ข้าวใหม่	2,580 - 2,800	2,830 - 2,850		2,830 - 2,850	2,830 - 2,850	2,830 - 2,850	2,830 - 2,850		
ข้าวเหนียว 10% เมล็ดยาว	2,460 - 2,500	2,480 - 2,500		2,480 - 2,500	2,480 - 2,500	2,480 - 2,500	2,480 - 2,500		
ข้าวใหม่	2,480 - 2,650	2,680 - 2,700		2,680 - 2,700	2,680 - 2,700	2,580 - 2,600	2,580 - 2,700		
ข้าวเหนียว 10% เมล็ดคละ	2,260 - 2,300	2,280 - 2,300		2,280 - 2,300	2,280 - 2,300	2,280 - 2,300	2,280 - 2,300		
ข้าวใหม่	2,280 - 2,450	2,480 - 2,500		2,480 - 2,500	2,480 - 2,500	2,380 - 2,400	2,380 - 2,500		
ปลายข้าวเหนียว เอ.วัน	2,090 - 2,250	2,240 - 2,250		2,240 - 2,250	2,240 - 2,250	2,240 - 2,250	2,240 - 2,250		
ข้าวใหม่	2,090 - 2,250	2,240 - 2,250		2,240 - 2,250	2,240 - 2,250	2,240 - 2,250	2,240 - 2,250		
ข้าวนี้้ง 100%	1,990 - 2,030	1,990 - 2,000		1,990 - 2,000	2,040 - 2,050	2,040 - 2,050	1,990 - 2,050		
ข้าวนี้้ง 5%	1,940 - 1,980	1,940 - 1,950		1,940 - 1,950	1,990 - 2,000	1,990 - 2,000	1,940 - 2,000		
ปลายข้าวนี้้ง เอ.วัน	1,590 - 1,630	1,590 - 1,600		1,590 - 1,600	1,640 - 1,650	1,640 - 1,650	1,590 - 1,650		
ข้าวหอมมะลิ									
100% ชั้น 1	3,060 - 3,160	3,240 - 3,250		3,240 - 3,250	3,240 - 3,250	3,240 - 3,250	3,240 - 3,250		
ข้าวใหม่	3,010 - 3,110	3,180 - 3,190		3,180 - 3,190	3,180 - 3,190	3,180 - 3,190	3,180 - 3,190		
100% ชั้น 2	2,900 - 2,910	2,990 - 3,000		2,990 - 3,000	2,990 - 3,000	2,990 - 3,000	2,990 - 3,000		
ข้าวใหม่	2,650 - 2,750	2,820 - 2,830		2,820 - 2,830	2,820 - 2,830	2,820 - 2,830	2,820 - 2,830		
ปลายข้าวหอมมะลิ	1,860 - 1,800	1,790 - 1,800		1,790 - 1,800	1,790 - 1,800	1,790 - 1,800	1,860 - 1,800		
ข้าวใหม่	1,860 - 1,800	1,790 - 1,800		1,790 - 1,800	1,790 - 1,800	1,790 - 1,800	1,860 - 1,800		
ข้าวหอมมะลิ									
(ที่ปลูกในภาคเหนือตอนล่างหรือภาคกลาง)	2,570 - 2,670	2,660 - 2,670		2,660 - 2,670	2,660 - 2,670	2,660 - 2,670	2,660 - 2,670		
ข้าวใหม่	2,570 - 2,670	2,660 - 2,670		2,660 - 2,670	2,660 - 2,670	2,660 - 2,670	2,660 - 2,670		
ข้าวปทุมธานี	2,440 - 2,500	2,490 - 2,500		2,490 - 2,500	2,490 - 2,500	2,540 - 2,550	2,490 - 2,550		
ข้าวใหม่	2,440 - 2,500	2,490 - 2,500		2,490 - 2,500	2,490 - 2,500	2,540 - 2,550	2,490 - 2,550		
ปลายข้าวปทุมธานี	1,640 - 1,700	1,690 - 1,700		1,690 - 1,700	1,690 - 1,700	1,690 - 1,700	1,690 - 1,700		
ข้าวใหม่	1,640 - 1,700	1,690 - 1,700		1,690 - 1,700	1,690 - 1,700	1,690 - 1,700	1,690 - 1,700		

ราคาขายส่งข้าวสาร ผลิตภัณฑ์ และกระสอบป่าน ที่ผู้ค้าและผู้ส่งออกสั่งซื้อ
ประจำวัน ที่ 4 - 8 ธันวาคม 2566

ข้าวสาร ราคาเงินสดไม่รวมกระสอบ สวมอบหน้าโรงสีของคู่ค้า								บาท/100 กก.
- ข้าว	920 - 950	920 - 930		920 - 930	890 - 900	890 - 900	890 - 930	
- นึ่ง	1,190 - 1,250	1,190 - 1,200		1,190 - 1,200	1,170 - 1,180	1,170 - 1,180	1,170 - 1,200	
- สกัด	890 - 920	890 - 900		890 - 900	830 - 840	830 - 840	830 - 900	
- กล้อง	120 - 150	120 - 130		120 - 130	90 - 100	90 - 100	90 - 130	
ข้าวสาร (ข้าวคัดขายบริโภคภายในประเทศ)								
100% (ข้าวหอมมะลิ)	3,600 - 3,650	3,600 - 3,650		3,600 - 3,650	3,600 - 3,650	3,600 - 3,650	3,600 - 3,650	
ข้าวใหม่	3,500 - 3,550	3,500 - 3,550		3,500 - 3,550	3,500 - 3,550	3,500 - 3,550	3,500 - 3,550	
100% (ข้าวขาว)	2,250 - 2,300	2,250 - 2,300		2,250 - 2,300	2,250 - 2,300	2,250 - 2,300	2,250 - 2,300	
ข้าวใหม่	2,200 - 2,250	2,200 - 2,250		2,200 - 2,250	2,200 - 2,250	2,200 - 2,250	2,200 - 2,250	
5% (ข้าวขาว)	2,100 - 2,150	2,100 - 2,150		2,100 - 2,150	2,100 - 2,150	2,100 - 2,150	2,100 - 2,150	
ข้าวใหม่	2,050 - 2,100	2,050 - 2,100		2,050 - 2,100	2,050 - 2,100	2,050 - 2,100	2,050 - 2,100	
ข้าวสารเหนียว								
ข้าวสารเหนียวสันปาดอง (เขี้ยววง)								
100%	3,250 - 3,450	3,250 - 3,450	วันพ้อแห่งชาติ	3,250 - 3,450	3,250 - 3,450	3,250 - 3,450	3,250 - 3,450	
5%	2,750 - 2,950	2,750 - 2,950		2,750 - 2,950	2,750 - 2,950	2,750 - 2,950	2,750 - 2,950	
ข้าวสารเหนียว								
10% เมล็ดยาว	2,850 - 3,050	2,850 - 3,050		2,850 - 3,050	2,850 - 3,050	2,850 - 3,050	2,850 - 3,050	
10% เมล็ดคละ	2,550 - 2,750	2,550 - 2,750		2,550 - 2,750	2,550 - 2,750	2,550 - 2,750	2,550 - 2,750	
แป้งข้าวเจ้าเหนียว (ผลิตภัณฑ์ข้าว ราคาเงินสด (กล่องละ 10 กิโลกรัม))								
เจ้าโม่งน้ำ(3กล่อง)	800 - 810	800 - 810		800 - 810	800 - 810	800 - 810	800 - 810	
เหนียวโม่งน้ำ(3กล่อง)	1,150 - 1,160	1,150 - 1,160		1,150 - 1,160	1,150 - 1,160	1,150 - 1,160	1,150 - 1,160	
กระสอบป่าน (ทอในประเทศด้วยใยปอ) ขนาด 29 นิ้ว x 43 นิ้ว ราคาเงินสดสวมอบถึงร้านผู้ซื้อ								
ใหม่								
ใช้แล้ว - ไม่มีตรา	28.00 - 30.00	28.00 - 30.00		28.00 - 30.00	28.00 - 30.00	28.00 - 30.00	28.00 - 30.00	
ใช้แล้ว - มีตรา	16.00 - 18.00	16.00 - 18.00		16.00 - 18.00	16.00 - 18.00	16.00 - 18.00	16.00 - 18.00	
กระสอบจัมโบ้*	11.00 - 13.00	11.00 - 13.00		11.00 - 13.00	11.00 - 13.00	11.00 - 13.00	11.00 - 13.00	
หมายเหตุ กระสอบจัมโบ้ ขนาดบรรจุ 1000 กก.	250.00 - 270.00	250.00 - 270.00		250.00 - 270.00	250.00 - 270.00	250.00 - 270.00	250.00 - 270.00	

ราคาขายปลีกข้าวสารในตลาดกรุงเทพฯ และปริมณฑล

ประจำวันที่ 4 - 8 ธันวาคม 2566

บาท/15 กก.

ชนิด	สเปกตรัม	วันที่	วันที่	วันที่	วันที่	วันที่	สเปกตรัม
	หักสูง	4 ธ.ค. 66	5 ธ.ค. 66	6 ธ.ค. 66	7 ธ.ค. 66	8 ธ.ค. 66	หักสูง
100% (ข้าวหอมมะลิ)							
ร้านค้าปลีกทั่วไป	430-750	430-750		430-750	430-750	430-750	430-750
ข้าวสารเจ้า 100%							
ร้านค้าปลีกทั่วไป	350-480	430-480		430-480	430-480	430-480	430-480
ข้าวใหม่	280-420	360-420	วันพ้อแห่งชาติ	360-420	360-420	360-420	360-420
ข้าวสารเจ้า 5%							
ร้านค้าปลีกทั่วไป	280-360	350-360		350-360	350-360	350-360	350-360
ข้าวใหม่	250-350	340-350		340-350	340-350	340-350	340-350
ข้าวสารเหนียว (สันป่าตอง/เขี้ยว)							
100%	620-780	670-780		670-780	670-780	670-780	670-780
5%	520-660	580-660		580-660	580-660	580-660	580-660
10% เมล็ดยาว	450-570	510-570		510-570	510-570	510-570	510-570
10% เมล็ดสั้นคละ	360-500	420-500		420-500	420-500	420-500	420-500

ภาวะตลาดสินค้าข้าว ประจำวันที่ 8 ธันวาคม 2566

สถานการณ์ทั่วไป

- ข้าวเปลือก ข้าวเปลือกเจ้า ข้าวเปลือกหอมมะลิ ข้าวเปลือกปทุมธานี และข้าวเปลือกเหนียวเมล็ดยาว - เมล็ดคละในบางพื้นที่ ราคาปรับตัวสูงขึ้น เนื่องจากผลผลิต มีปริมาณออกสู่ตลาดน้อยเกษตรกรนำข้าวออกมาจำหน่ายน้อยลง อันเป็นผลมาจากมาตรการของภาครัฐ เกษตรกรเริ่มเข้าร่วมสินเชื่อชะลอการขายข้าวข้าวเปลือกนาปี ปีการผลิต2566/67 ข้าวเปลือกเจ้าในบางพื้นที่ เนื่องจากโรงสีมีสินค้าเพียงพอต่อความต้องการใช้จำนวนหนึ่งแล้ว สำหรับข้าวเปลือกที่ทอนมาจากราคา F.O.B. ปรับตัวสูงขึ้นตามค่าเงินบาท
- ข้าวสาร ข้าวปทุมธานี ราคาปรับตัวสูงขึ้น เนื่องจากผู้ประกอบการบางรายมีความต้องการสินค้าเพื่อใช้ และส่งมอบให้กับลูกค้าทั้งในและต่างประเทศ ข้าวเหนียว ราคาปรับตัวลดลง เนื่องจากมีปริมาณสินค้าจำหน่ายในท้องตลาดเพิ่มขึ้น และการซื้อขายข้าวสารของตลาดภายในประเทศปรับตัวลดลง

นางสาวศุรินทร์ธร ซาเกาะ

ผู้รายงาน

กรมการค้าภายใน กองส่งเสริมการค้าสินค้าเกษตร 1 กลุ่มศึกษาและวิเคราะห์การตลาดข้าว โทร. 0 2507 6187

ราคาข้าวสารบรรจุถุงที่ห้างสรรพสินค้าจำหน่าย

ประจำวันที่ 8 ธันวาคม 2566

บาท / ถุง

	ปริมาณ	ราคา	8 ธ.ค. 66		8 ธ.ค. 66		8 ธ.ค. 66		8 ธ.ค. 66		8 ธ.ค. 66	
			ราคาขาย	โปรโมชัน	ราคาขาย	โปรโมชัน	ราคาขาย	โปรโมชัน	ราคาขาย	โปรโมชัน	ราคาขาย	โปรโมชัน
ข้าวหอมมะลิ 100%												
# หงษ์ทอง (แดง)	5 กก.	290	239		249	235	239	235	239		219	
# มาบุญครอง (แดง)	5 กก.	280/290	230	209	235	215	230	218	230	220	190	
# ฉัตร (ข้าวใหม่)	5 กก.	280	250	225	250	199	250	215	250	208	204	
# เบญจรงค์ข้าววัง	5 กก.	250	198	169	207		198	172	198	162	159	
# โลตัส (สีทอง)	5 กก.	240					199					
TOP ท็อป	5 กก.	250	199	139								
# BIG C (สีน้ำตาล)	5 กก.	290							189	159		
มาบุญครอง (แดง)	15 กก.								720	670		
หงษ์ทอง (ชมพู)	15 กก.	820							780		657	
เบญจรงค์ข้าววัง	15 กก.								603		465	
โลตัส	15 กก.	640					595	545				
ข้าวหอมเกร็ดพรีเมียม												
# หงษ์ทอง (ใหม่)	5 กก.	320	271	219	255	249	249	219	249	219	219	
# มาบุญครอง (ใหม่)	5 กก.	290/320	265	225	245	225	245	225	230	225	205	
# ฉัตรทอง (แดง)	5 กก.	290	250	225	250	219	250	209	250	209	207	
ข้าวปทุมธานี 100%												
มาบุญครอง (เขียว)	5 กก.	230			193							
ฉัตร	5 กก.	190					190				146	
หงษ์ทิพย์ (ส้ม)	5 กก.	240			185	179	179	159	179	165	135	
โลตัส เทา	5 กก.	200					169	155				
BIG C (ชมพู)	5 กก.	200							145			
ข้าวผสม(ข้าวหอมมะลิและข้าวขาว)												
หงษ์ทอง	5 กก.	250	189	159	249				195	159	134	
ปิ่นเงิน	5 กก.	205	205	145			179	139	203	149	139	
ฉัตร (ส้ม)	5 กก.	190/200	165		165	162	165	159	165	159	145	
โลตัส (เขียว)	5 กก.	180					167	155				
Savepax(เขียว)	5 กก.	160									103	
ข้าวเหนียว												
แสนดี (เขียวงู)	5 กก.	300			250	235	250	195	189		179	
ธรรม (ข้าวเหนียวสันป่าตอง)	5 กก.	240			239	168						
โลตัส	5 กก.	240					229	189				
เอโร่ (เขียวงู)	5 กก.	230									170	
ข้าวขาว 100%												
มาบุญครอง (ฟ้า)	5 กก.	180	155		155		119		155			
เบญจรงค์ (เทา)	5 กก.	190	132				155		145		101	
แสนดี (น้ำเงิน)	5 กก.	155/175	169		160		155		155	135	130	
ปิ่นเงิน (ชมพู)	5 กก.	165/200					165		165	145	104	
โลตัส (ฟ้า)	5 กก.	170					149					
BIG C (น้ำเงิน)	5 กก.	170							139	132		
โลตัส (น้ำเงิน)	15 กก.	380					375					
บัวชมพู	15 กก.	420									365	
แสนดี	15 กก.										387	
เบญจรงค์ (เทา)	15 กก.								355		298	
ข้าวขาว 5%												
ช้างเผือก	5 กก.	180	145									
ฉัตร (น้ำเงิน)	5 กก.				155							
ข้าวขาว 15%												
ฉัตร (เขียว)	5 กก.	160					149		149		103	
Savepax	5 กก.	120									122	
บัวสกุลทอง	5 กก.	120					115					
ข้าว กข 43												
Q เกษตร	1 กก.	75			60							
Q อิมทิพย์	1 กก.	80	65				60					
Q ฉัตรโล่ห์	1 กก.	70/65	50		60				50			

*ราคาโปรโมชันของ Tops and The mall เป็นราคาของสมาชิก #ข้าวที่มีเครื่องหมายรูปพนมมือ

เปรียบเทียบราคาข้าวสารบรรจุถุงในห้างสรรพสินค้า ฯ

หน่วย : บาท/5กก.

ชนิดข้าว	ราคาวันนี้	วันก่อน	วันนี้เดือนก่อน	วันนี้ปีก่อน
	8 ธ.ค. 66	7 ธ.ค. 66	8 พ.ย. 66	8 ธ.ค. 65
ข้าวหอมมะลิ เกรด premium	230 - 271	230-271	230-271	235-275
ข้าวหอมมะลิ 100 %	189 - 250	189-250	189-250	189-269
ข้าวหอมปทุมธานี 100 %	145 - 193	145-193	129-193	129-193
ข้าวผสม (ข้าวหอมมะลิและข้าวขาว)	165 - 249	165-249	165-249	155-203
ข้าวขาว 100%	119 - 155	119-155	119-155	105-139
ข้าวขาว 5%	145 - 155	145-155	145-155	125-145
ข้าวเหนียว	189 - 250	189-250	189-250	189-250

สถานการณ์ทั่วไป

*ที่มา : ห้างสรรพสินค้าเดอะมอลล์,ท็อปซูเปอร์มาร์เก็ต,บิ๊กซีซูเปอร์เซ็นเตอร์ และโลตัส

ราคาโดยรวมทรงตัวเท่ากับวันก่อน

ราคาขายปลีกข้าวสารร้านค้าทั่วไปในตลาดกรุงเทพฯ

ประจำวันที่ 8 ธันวาคม 2566

ชนิด/ตราสินค้า	ราคาข้าวตัก	ราคาข้าวสารบรรจุถุง	
	1 กก.	5 กก.	15 กก.
ข้าวหอมมะลิ 100%	30-50	150-250	430-750
ไดโนเสาร์	45-50	230-250	640-750
ส้มโอ	40-43	200-220	600-640
ดอกบัวแดง	39-42	195-210	570-650
สามงู	42-44	-	600-620
ฉัตรอุบล	37-38	-	520-540
๙ ดี	34-39	170-195	460-530
อื่น ๆ	30-45	150-225	430-600
ข้าวขาว 100%	24-32	120-160	360-480
บัวชมพู	28-32	140-160	420-480
กระต่ายคู่จันทร์	22-25	-	290-330
ดอกบัวรวงข้าว	23-28	-	310-380
ดอกบัว	20-23	-	290-320
ดอกกุหลาบ	20-24	-	310-330
มังกรคู่ลูกโลก	24-26	120-130	330-360
เรนโบว์	20-22	110-120	300-330
อื่น ๆ	24-28	-	360-420
ข้าวขาว 5%	23-24	-	345-360
ข้าวเหนียว	28-52	-	420-780

ราคาปาล์มน้ำมันและน้ำมันปาล์มดิบ

ประจำวันศุกร์ที่ 8 ธันวาคม 2566

หน่วย บาท : กก.

	ธ.ค.64	ธ.ค.65	พ.ย.66	1 ธ.ค. 66		4 ธ.ค. 66		6 ธ.ค. 66		7 ธ.ค. 66		8 ธ.ค. 66		เพิ่ม/ลด
	18%	18%	18%	ผลปาล์ม18%	น้ำมันปาล์มดิบ	ผลปาล์ม18%	น้ำมันปาล์มดิบ	ผลปาล์ม18%	น้ำมันปาล์มดิบ	ผลปาล์ม18%①	น้ำมันปาล์มดิบ	ผลปาล์ม18%②	น้ำมันปาล์มดิบ	(②- ①)
ราคา หน้าโรงงาน (เฉลี่ย3จังหวัด) *	8.98	5.17	6.12	5.00 - 6.00	30.25 - 30.75	5.00 - 5.80	29.75 - 30.25	4.90 - 5.70	29.25 - 29.50	4.90 - 5.60	28.50 - 28.75	4.90 - 5.60	28.75 - 29.10	
- จ. สุราษฎร์ธานี*	9.07	5.17	6.15	5.20 - 6.00	30.25 - 30.60	5.00 - 5.80	29.75 - 30.10	4.90 - 5.70	29.25 - 29.35	4.90 - 5.60	28.50 - 28.60	4.90 - 5.60	28.75 - 29.10	
- จ. กระบี่*	8.89	5.16	6.08	5.00 - 5.90	30.25 - 30.60	5.00 - 5.60	29.75 - 30.10	4.90 - 5.50	29.25 - 29.35	4.90 - 5.40	28.50 - 28.60	4.90 - 5.40	28.75 - 29.10	
- จ. ชุมพร*	8.96	5.18	6.14	5.20 - 6.00	30.40 - 30.75	5.10 - 5.70	29.90 - 30.25	5.00 - 5.60	29.40 - 29.50	4.90 - 5.50	28.65 - 28.75	4.90 - 5.50	28.90 - 29.25	
- จ. นครศรีธรรมราช	9.09	4.78	5.99	4.70 - 5.60		4.40 - 5.30		4.20 - 5.20		4.00 - 5.00		4.00 - 5.00		
จ. พังงา	9.12	5.15	6.10	5.40 - 6.00		5.00 - 5.60		4.90 - 5.60		4.90 - 5.60		4.70 - 5.40		-0.20
- จ. ตรัง	8.89	4.82	6.15	5.30 - 5.50		5.10 - 5.30		4.80 - 5.20		4.80 - 5.00		4.80 - 5.00		
- จ. สตูล	8.33	4.68	5.96	5.20		5.00		4.80		4.70		4.70		
- จ. ปัตตานี	8.86	5.00	6.32	5.70		5.30		5.30		5.10		5.10		
- จ. ชลบุรี	8.88	5.36	6.33	6.00 - 6.30		6.00 - 6.30		6.00 - 6.30		5.80 - 5.90		5.80 - 5.90		
เฉลี่ยในปาล์ม กะเทาะเปลือก	30.50	13.74	14.52	14.50 - 14.75		14.50 - 14.75		14.50 - 14.75		14.50 - 14.75		14.50 - 14.75		
ราคาไทย	ธ.ค.64	ธ.ค.65	พ.ย.66	ส่งมอบ 7-30 วัน		ส่งมอบ 7-30 วัน		ส่งมอบ 7-30 วัน		ส่งมอบ 7-30 วัน		ส่งมอบ 7-30 วัน		
น้ำมันปาล์มดิบ (ส่งถึง กทม.)	46.76	32.02	32.64	31.00 - 31.50		30.50 - 31.00		30.00 - 30.25		29.25 - 29.50		29.50 - 30.00		+0.25 ถึง +0.50
น้ำมันเฉลี่ยในปาล์มดิบ (CPKO)	62.65	29.89	28.96	29.25 - 29.50		29.25 - 29.50		28.75 - 29.00		28.75 - 29.00		28.75 - 29.00		
น้ำมันปาล์มบริสุทธิ์ (RBD PL)	47.84	35.14	34.87	33.00 - 34.00		32.50 - 33.50		32.00 - 33.00		31.25 - 32.25		31.50 - 32.75		+0.25 ถึง +0.50
สเตียร์บริสุทธิ์ (RBD ST)	47.33	32.52	33.14	31.50 - 32.00		31.00 - 31.50		30.50 - 30.75		29.75 - 30.00		30.00 - 30.50		+0.25 ถึง +0.50
ราคามาเลเซีย	ธ.ค.64	ธ.ค.65	พ.ย.66	1 ธ.ค. 66		4 ธ.ค. 66		6 ธ.ค. 66		7 ธ.ค. 66		8 ธ.ค. 66		
น้ำมันปาล์มดิบ (CPO)	41.14	31.67	28.66	3745.00MYR : ตัน	28.60	3710.00MYR : ตัน	28.15	3645.00MYR : ตัน	27.80	3605.00MYR : ตัน	27.58			
น้ำมันปาล์มกึ่งบริสุทธิ์ (RBD PO)	42.88	33.07	29.79	835.00US\$: ตัน	29.56	825.00US\$: ตัน	28.91	810.00US\$: ตัน	28.60	807.50US\$: ตัน	28.61			
น้ำมันปาล์มบริสุทธิ์ (RBD PL)	42.72	33.13	29.87	840.00US\$: ตัน	29.73	830.00US\$: ตัน	29.08	815.00US\$: ตัน	28.77	812.50US\$: ตัน	28.79			
สเตียร์บริสุทธิ์ (RBD ST)	42.82	30.99	28.86	825.00US\$: ตัน	29.20	822.50US\$: ตัน	28.82	810.00US\$: ตัน	28.60	807.50US\$: ตัน	28.61			
อัตราแลกเปลี่ยน	บาท/USD			35.3980		35.0389		35.3029		35.4322				
	บาท/MYR			7.6381		7.5888		7.6277		7.6504				

ที่มา : ผลปาล์มทะเลทราย รายงานของสำนักงานพาณิชย์จังหวัด ส่วนใหญ่เป็นราคาที่มีการซื้อขายจริง ยกเว้นจังหวัดชลบุรีเป็นราคาตามป้ายแสดงราคาซื้อขายซึ่งมีการบวกเพิ่ม 0.20-0.40 บาท : กก. ตามคุณภาพ

กลุ่มวิเคราะห์นโยบายการค้าสินค้าเกษตร

น้ำมันปาล์มดิบ ใช้ราคาจาก (1) กลุ่มพลังงาน (2) โรงสกัดน้ำมัน (3) โรงกลั่นน้ำมัน

กองส่งเสริมการค้าสินค้าเกษตร 1

สถานการณ์ : ผลปาล์มทะเลทราย - ราคาเฉลี่ยทรงตัว มีปรับตัวลดลงในบางพื้นที่ตามปริมาณผลปาล์มที่ออกสู่ตลาดและความต้องการของโรงสกัด

น้ำมันปาล์มดิบ - ราคาสูงขึ้น เนื่องจากความต้องการใช้ภายในประเทศมีเพิ่มขึ้น โดยเฉพาะภาคพลังงานและผู้ประกอบการแข่งขันการรับซื้อเพื่อให้มีปริมาณเพียงพอต่อความต้องการใช้ในช่วงก่อนวันหยุดยาว


รายงานการติดตามภาวะการค้า และราคาขายส่ง ปาล์มน้ำมัน และน้ำมันปาล์ม ในกรุงเทพมหานคร

ประจำวันศุกร์ที่ 8 ธันวาคม 2566

รายการ	หน่วย	วันนี้	วันก่อน	วันนี้เทียบ	เดือนก่อน	ปีก่อน	ภาวะการค้า
		8 ธ.ค. 66	7 ธ.ค. 66	วันก่อน	8 พ.ย. 66	8 ธ.ค. 65	
ผลปาล์มทะเลลาย 18%							
- ราคา ณ หน้าโรงงานสกัด แหล่งผลิตสำคัญ 3 จังหวัด	บาท/กก.	4.90 - 5.60	4.90 - 5.60		5.70 - 6.50	5.10 - 5.90	ราคาทรงตัว - ผลปาล์มทะเลลาย 18% ราคาเฉลี่ยทรงตัว มีปรับตัวลดลงในบางพื้นที่ตามปริมาณผลปาล์มที่ออกสู่ตลาด และความต้องการของโรงสกัด
สุราษฎร์ธานี	บาท/กก.	4.90 - 5.60	4.90 - 5.60		5.70 - 6.50	5.20 - 5.90	
กระบี่	บาท/กก.	4.90 - 5.40	4.90 - 5.40		5.70 - 6.50	5.10 - 5.90	
ชุมพร	บาท/กก.	4.90 - 5.50	4.90 - 5.50		5.70 - 6.50	5.20 - 5.80	
- ราคา ณ หน้าโรงงานสกัด แหล่งผลิตอื่น							
นครศรีธรรมราช	บาท/กก.	4.00 - 5.00	4.00 - 5.00		5.70 - 6.40	4.80 - 5.30	
พังงา	บาท/กก.	4.70 - 5.40	4.90 - 5.60	-0.20	5.90 - 6.50	5.40 - 5.80	ราคาสูงขึ้น - น้ำมันปาล์มดิบ เนื่องจากความต้องการใช้ภายในประเทศมีเพิ่มขึ้น โดยเฉพาะภาคพลังงาน และผู้ประกอบการแข่งขันการรับซื้อเพื่อให้มีปริมาณเพียงพอต่อความต้องการใช้ ในช่วงก่อนวันหยุดยาว
ตรัง	บาท/กก.	4.80 - 5.00	4.80 - 5.00		6.00 - 6.40	4.90 - 5.10	
สตูล	บาท/กก.	4.70	4.70		6.10 - 6.15	5.20	
ปัตตานี	บาท/กก.	5.10	5.10		6.40	5.30	
ชลบุรี	บาท/กก.	5.80 - 5.90	5.80 - 5.90		6.30 - 6.40	5.65 - 6.80	
- ผลปาล์มร่วง จังหวัดชุมพร	บาท/กก.	7.50 - 8.80	7.40 - 8.20	-0.10 ถึง -0.60	8.00 - 8.70	7.80 - 8.40	
- เมล็ดในปาล์ม กะเทาะเปลือก	บาท/กก.	14.50 - 14.75	14.50 - 14.75		14.25 - 14.50	14.50	
น้ำมันปาล์มดิบ (ราคาส่งมอบถึงผู้ซื้อ ณ กทม.)							
เกรด A (น้ำมันจากเปลือก)	บาท/กก.	29.50 - 30.00	29.25 - 29.50	+0.25 ถึง +0.50	32.00 - 32.25	31.00 - 31.50	
เกรด B (น้ำมันรวม)	บาท/กก.	28.00 - 28.75	27.75 - 28.25	+0.25 ถึง +0.50	30.50 - 31.25	29.00 - 30.50	
น้ำมันเมล็ดในปาล์มดิบ	บาท/กก.	28.75 - 29.00	28.75 - 29.00		28.50 - 28.75	30.00 - 31.00	
น้ำมันปาล์มบริสุทธิ์ โอเลอิน (BULK) / ไม่รวม VAT	บาท/กก.	31.50 - 32.75	31.25 - 32.25	+0.25 ถึง +0.50	34.00 - 34.75	33.50 - 35.25	
สเตียร์บริสุทธิ์ / ไม่รวม VAT	บาท/กก.	30.00 - 30.50	29.75 - 30.00	+0.25 ถึง +0.50	32.50 - 32.75	31.00 - 32.50	
ที่มา : ผลปาล์มทะเลลายจากรายงานของสำนักงานพาณิชย์จังหวัด ส่วนใหญ่เป็นราคาที่มีการซื้อขายจริง ยกเว้นจังหวัดชลบุรี เป็นราคาตามป้ายแสดงราคารับซื้อซึ่งมีการเพิ่มให้อีก 0.20-0.40 บาท : กก. ตามคุณภาพ							

รายการ	หน่วย	วันนี้	วันก่อน	วันนี้เทียบ	เดือนก่อน	ปีก่อน	ภาวะการค้า
		8 ธ.ค. 66	7 ธ.ค. 66	วันก่อน	8 พ.ย. 66	8 ธ.ค. 65	
น้ำมันปาล์มสำเร็จรูป (ขายส่ง) ราคารวม VAT แล้ว							
ชนิดบรรจุปีบ 13.75 ลิตร (12.50 กก.)	บาท/กก.	48.00 - 51.92	48.00 - 52.00	-0.08	47.20 - 52.00	51.20 - 54.00	ราคาขายปลีกน้ำมันปาล์มสำเร็จรูปในตลาด/ห้างสรรพสินค้า (กรุงเทพและปริมณฑล)
ดรามรกด	บาท/ปีบ	610	610	-	590	645	- ชนิดบรรจุถุง ขนาด 1 ลิตร 43.00 - 48.00 บาท
ดราหยก	บาท/ปีบ	625	610	+15.00	610	675	- ชนิดบรรจุขวด ขนาด 1 ลิตร 43.00 - 48.00 บาท
ดราโอลีน	บาท/ปีบ	649	650	-1.00	650	650	
ดราเกสร	บาท/ปีบ	640	625	+15.00	595	655	
ดราหับทิม	บาท/ปีบ	600	600	-	600	620	
ชนิดบรรจุขวด 1 ลิตร (12 ขวด/หีบ)	บาท/ขวด	42.00 - 46.83	40.58 - 46.00	+0.83 ถึง+1.42	42.58 - 46.00	47.00 - 48.00	
ดรามรกด	บาท/หีบ	562	516	+46.00	547	576	
ดราหยก	บาท/หีบ	552	547	+5.00	540	570	
ดราโอลีน	บาท/หีบ	552	552	-	552	575	
ดราเกสร	บาท/หีบ	547	516	+31.00	534	564	
ดราหับทิม	บาท/หีบ	504	487	+17.00	511	570	
ตลาดมาเลเซีย		(7 ธ.ค. 66)	(6 ธ.ค. 66)		(8 พ.ย. 66)	(8 ธ.ค. 65)	อัตราแลกเปลี่ยน US\$ = 35.4322 (อัตราขายถั่วเฉลี่ย)
น้ำมันปาล์มดิบ (Crude Palm Oil)	ริงกิต/ตัน	3,605.00	3,645.00		3,665.00	5,245.00	1 ริงกิต = 7.6504 (อัตราขายถั่วเฉลี่ย)
	บาท/กก.	27.58	27.80	-0.22	28.27	42.23	(7 ธ.ค. 66)
น้ำมันกึ่งบริสุทธิ์ (RBD Palm Oil)	USD/ตัน	807.50	810.00		817.50	1,307.50	
	บาท/กก.	28.61	28.60	+0.01	29.17	44.08	
น้ำมันบริสุทธิ์ (RBD Palm Olein)	USD/ตัน	812.50	815.00		817.50	1,300.00	
	บาท/กก.	28.79	28.77	+0.02	29.17	43.82	
สเตียรีนบริสุทธิ์ (RBD Stearin)	USD/ตัน	807.50	810.00		790.00	1,300.00	
	บาท/กก.	28.61	28.60	+0.01	28.19	43.82	

กลุ่มวิเคราะห์นโยบายการค้าสินค้าเกษตร กองส่งเสริมการค้าสินค้าเกษตร 1 กรมการค้าภายใน โทร. 0 2507 5724-8


(นางสาวบุศรินทร์ วิมุตเศรษฐ์)

ผู้รายงาน

รายงานการติดตามภาวะการค้า ราคาขายส่ง ขายปลีก"มะพร้าวและผลิตภัณฑ์" ในตลาดกรุงเทพมหานคร และปริมณฑล

ประจำวันศุกร์ที่ 8 ธันวาคม 2566

รายการ	หน่วย	ขายส่ง				ขายปลีก				ภาวะการค้า
		วันนี้	วันก่อน	วันนี้เทียบ	ปีก่อน	วันนี้	วันก่อน	วันนี้เทียบ	ปีก่อน	
		8 ธ.ค. 66	7 ธ.ค. 66	วันก่อน	8 ธ.ค. 65	8 ธ.ค. 66	7 ธ.ค. 66	วันก่อน	8 ธ.ค. 65	
มะพร้าวผล										<p>ราคาสูงขึ้น</p> <p>- มะพร้าวผล และเนื้อมะพร้าวขาว</p> <p>ผลผลิตออกสู่ตลาดลดลง ในขณะที่ความต้องการบริโภคและผู้ประกอบการภาคอุตสาหกรรมแปรรูปยังมีอย่างต่อเนื่อง</p>
ทับสะแก ผลใหญ่ (ปอกเปลือก)	บาท/ผล	20.00 - 22.00	18.00 - 20.00	+2	20.00 - 23.00	32.00 - 36.00	30.00 - 35.00	+1 ถึง+2	30.00 - 32.00	
เนื้อมะพร้าวแห้ง 90% รับซื้อหน้าโรงงาน	บาท/กก.	19.00 - 20.00	19.00 - 20.00		23.00 - 24.00	-	-		-	
เนื้อมะพร้าวขาว รับซื้อหน้าโรงงาน	บาท/กก.	33.00 - 34.00	32.00 - 33.00	+1	24.00 - 25.00	-	-		-	
น้ำมันมะพร้าวดิบ ส่งมอบถึงผู้ซื้อ	บาท/กก.	34.00 - 35.00	34.00 - 35.00		46.00 - 49.00	-	-		-	
น้ำมันมะพร้าวสำเร็จรูป-ชนิดบรรจุขวด 1 ลิตร										
ตราไทยเพียง	บาท/ลิตร	110 - 149	110 - 149		110 - 149	170 - 190	170 - 190		170 - 190	
ตราเนเชอรัล	บาท/ลิตร	85 - 95	85 - 95		110 - 120	99 - 112	99 - 112		125 - 135	
ตรารอยไทย	บาท/ลิตร	95 - 110	95 - 110		90 - 105	115 - 119	115 - 119		106 - 115	
มะพร้าวขูด (ไม่ขูดผิว)	บาท/กก.				-	65 - 75	65 - 75		65 - 75	

รายงานการติดตามภาวะการค้าและราคาขายส่ง ขายปลีก ถั่วเหลืองและผลิตภัณฑ์ น้ำมันรำข้าว ในตลาดกรุงเทพมหานคร

ประจำวันศุกร์ที่ 8 ธันวาคม 2566

รายการ	หน่วย	ขายส่ง				ขายปลีก				ภาวะการค้า
		วันนี้ 8 ธ.ค. 66	วันก่อน 7 ธ.ค. 66	วันนี้เทียบ วันก่อน	ปีก่อน 8 ธ.ค. 65	วันนี้ 8 ธ.ค. 66	วันก่อน 7 ธ.ค. 66	วันนี้เทียบ วันก่อน	ปีก่อน 8 ธ.ค. 65	
เมล็ดถั่วเหลือง										
เกรดแปรรูปผลิตภัณฑ์อาหาร	บาท/กก.	34.75 - 35.00	34.75 - 35.00		-	-	-	-	-	- เมล็ดถั่วเหลืองในประเทศ
เกรดผลิตอาหารสัตว์	บาท/กก.	22.00 - 22.75	22.00 - 22.75		26.50 - 27.00	-	-	-	-	ราคาทรงตัว
เกรดสกัดน้ำมัน (สกัดน้ำมันความชื้นไม่เกิน 13%)	บาท/กก.	21.30 - 21.50	21.30 - 21.50		26.25 - 26.50	-	-	-	-	
น้ำมันถั่วเหลืองบริสุทธิ์										
ชนิดบรรจุปีป 13.75 ลิตร										
ตราอู่น	บาท/ปีป	755 - 830	755 - 830		860 - 870	840 - 860	840 - 860		895 - 900	- น้ำมันถั่วเหลืองบริสุทธิ์ และน้ำมันรำข้าว
ตรากุ๊ก	บาท/ปีป	775 - 830	775 - 830		860 - 870	835 - 850	835 - 850		895 - 900	ราคาทรงตัว
ชนิดบรรจุขวด 1 ลิตร*										
ตราอู่น	บาท/กล่อง	660 - 695	660 - 695		760 - 770	56 - 63	56 - 63		64 - 68	
ตรากุ๊ก	บาท/กล่อง	645 - 675	645 - 675		740 - 770	54 - 63	54 - 63		64 - 67	
น้ำมันรำข้าวบริสุทธิ์										
ชนิดบรรจุขวด 1 ลิตร										
ตราคิง	บาท/กล่อง	-	-		-	69 - 78	69 - 78		72 - 78	
ตราซิม	บาท/กล่อง	-	-		-	68 - 70	68 - 70		68 - 70	
ชนิดบรรจุแกลลอน 5 ลิตร										
ตราคิง	แกลลอน	350 - 360	350 - 360		350 - 360	360 - 381	360 - 381		370 - 381	

กลุ่มวิเคราะห์นโยบายการค้าสินค้าเกษตร กองส่งเสริมการค้าสินค้าเกษตร 1 กรมการค้าภายใน โทร.5725

* ราคาน้ำมันพืชขวดจำหน่ายส่ง (12ขวด/กล่อง)

ราคาจำหน่ายปลีก (บาท : ขวด)


(นายสุทธิเกียรติ ศิริไพบวัน)

รายงานการติดตามภาวะการค้าและราคา วัตถุดิบอาหารสัตว์ ในตลาดกรุงเทพมหานคร

ประจำวันศุกร์ที่ 8 ธันวาคม 2566

	หน่วย	วันนี้ 8 ธ.ค. 66	วันก่อน 7 ธ.ค. 66	วันนี้เทียบ วันก่อน	ปีก่อน 8 ธ.ค. 65	ภาวะการค้า
ปลาป่น						
เกรดกึ่ง	บาท/กก.	39.00	39.00		42.00	<u>ราคาทรงตัว</u>
โปรตีนร้อยละ 60 ขึ้นไป กลิ่นเบอร์ 1	บาท/กก.	37.00	37.00		40.00	- ปลาป่น ราคาทรงตัว
โปรตีนร้อยละ 60 ลงมา กลิ่นเบอร์ 1	บาท/กก.	34.00	34.00		37.00	
โปรตีนร้อยละ 60 ขึ้นไป กลิ่นเบอร์ 2	บาท/กก.	36.00	36.00		38.00	
โปรตีนร้อยละ 60 ลงมา กลิ่นเบอร์ 2	บาท/กก.	33.00	33.00		35.00	
โปรตีนร้อยละ 60 ขึ้นไป กลิ่นเบอร์ 3	บาท/กก.	29.00	29.00		31.00	
โปรตีนร้อยละ 60 ลงมา กลิ่นเบอร์ 3	บาท/กก.	28.00	28.00		30.00	
หัวปลา โปรตีนร้อยละ 45 ขึ้นไป	บาท/กก.	29.00	29.00		31.00	
กากถั่วเหลือง						<u>กากถั่วเหลือง และเมล็ดถั่วเหลืองในประเทศ</u>
นำเข้า โปรตีนร้อยละ 47	บาท/กก.	22.70 - 23.00	22.70 - 23.00		21.30 - 21.40	ราคาทรงตัว
ผลิตในประเทศ (เมล็ดนำเข้า) *	บาท/กก.	21.60 - 21.90	21.60 - 21.90		21.40 - 21.60	
ผลิตในประเทศ (เมล็ดในประเทศ)	บาท/กก.	-	-		-	
เมล็ดถั่วเหลืองในประเทศ						
เกรดสกัดน้ำมัน	บาท/กก.	21.30 - 21.50	21.30 - 21.50		26.25 - 26.50	
(สกัดน้ำมันความชื้นไม่เกิน 13%)						
* กากถั่วเหลืองจากเมล็ดนำเข้า โปรตีนร้อยละ 47 (ไม่แยกเปลือก)						

กลุ่มวิเคราะห์นโยบายการค้าสินค้าเกษตร กองส่งเสริมการค้าสินค้าเกษตร 1 กรมการค้าภายใน โทร.5725


(นางสาวบุศรินทร์ วิมุตเศรษฐ์)

ผู้รายงาน

รายงานการติดตามภาวะการค้า และราคาขายส่ง ขายปลีก "ทานตะวันและผลิตภัณฑ์" ในตลาดกรุงเทพมหานคร และปริมณฑล

ประจำวันศุกร์ที่ 8 ธันวาคม 2566

รายการสินค้า	หน่วย	ขายส่ง				ขายปลีก (บาท/ขวด)				ภาวะการค้า
		วันนี้ 8 ธ.ค. 66	วันก่อน 7 ธ.ค. 66	วันนี้เทียบ วันก่อน	ปีก่อน 8 ธ.ค. 65	วันนี้ 8 ธ.ค. 66	วันก่อน 7 ธ.ค. 66	วันนี้เทียบ วันก่อน	ปีก่อน 8 ธ.ค. 65	
เมล็ดทานตะวัน										
- ราคาที่ผู้ประกอบการในท้องถิ่นรับซื้อ	บาท/กก.	-	-		-	-	-		-	- น้ำมันทานตะวัน ชนิดบรรจุขวด 1 ลิตร
- ราคาที่หน้าโรงงานสกัดน้ำมัน	บาท/กก.	-	-		-	-	-		-	ราคามีทั้งปรับตัวขึ้นและลงตามการจัดรายการส่งเสริมการขาย ของห้าง Modern Trade
น้ำมันทานตะวัน										
- ชนิดบรรจุขวด 1 ลิตร (12 ขวด/กล่อง)										
- ตราทุ๊ก	บาท/กล่อง	960 - 980	960 - 980		980 - 1,000	89 - 102	89 - 99	+3	90 - 105	
- ตราอู่น	บาท/กล่อง	900 - 1,150	1,030 - 1,150	-130	1121.00	82 - 106	92 - 106	-10	90 - 106	

ผู้รายงาน



(นางสาวบุศรินทร์ วิมุตเศรษฐ์)

รายงานการติดตามภาวะการค้า และราคาขายส่ง ขายปลีก ผักสด ตลาดกรุงเทพมหานคร และปริมณฑล
 ประจำวันศุกร์ที่ 8 ธันวาคม 2566 สิบเวลา 9.00 - 12.00 น.


หน่วย : บาท/กก.

ลำดับ ที่	รายการ	ราคาขายส่ง				ราคาขายปลีก (คละ)				ราคาขายปลีก (คต)				ภาวะการค้า
		วันนี้	วันก่อน	วันนี้เทียบ วันก่อน	ปีก่อน	วันนี้	วันก่อน	วันนี้เทียบ วันก่อน	ปีก่อน	วันนี้	วันก่อน	วันนี้เทียบ วันก่อน	ปีก่อน	
		8 ธ.ค. 66	7 ธ.ค. 66		8 ธ.ค. 65	8 ธ.ค. 66	7 ธ.ค. 66		8 ธ.ค. 65	8 ธ.ค. 66	7 ธ.ค. 66		8 ธ.ค. 65	
	ผักใบ													
1	ผักคะน้า	15 - 20	15 - 20		35 - 40	25 - 30	25 - 30		45 - 50	35 - 45	35 - 45		55 - 60	ราคาลดลง - ผักบุงจิ้น และต้นหอม ผลผลิตรุ่นใหม่ออกสู่ตลาดเพิ่มขึ้น จากสภาพอากาศที่เย็นลง เอื้ออำนวยต่อการเจริญเติบโตของพืชผัก ในขณะที่ความ ต้องการบริโภคยังคงทรงตัว
2	ผักบุงจิ้น	15 - 20	20 - 25	-5	30 - 35	25 - 30	30 - 35	-5	40 - 45	35 - 40	40 - 45	-5	50 - 60	
3	ผักกวางตุ้ง	8 - 10	8 - 10		35 - 40	15 - 20	15 - 20		45 - 50	25 - 30	25 - 30		55 - 60	
4	ผักกาดหอม	20 - 25	20 - 25		50 - 60	30 - 40	30 - 40		70 - 80	45 - 50	45 - 50		85 - 90	
5	ผักกาดขาว (ล้วย)	15 - 20	15 - 20		15 - 20	25 - 30	25 - 30		25 - 30	35 - 40	35 - 40		35 - 40	
6	กะหล่ำปลี	20 - 25	20 - 25		10 - 15	30 - 35	30 - 35		20 - 25	40 - 45	40 - 45		30 - 35	
7	ผักชี	50 - 60	50 - 60		220 - 230	70 - 90	70 - 90		240 - 250	100 - 110	100 - 110		260 - 280	
8	ต้นหอม	30 - 40	35 - 45	-5	80 - 100	50 - 55	50 - 60	-5	110 - 120	60 - 70	65 - 75	-5	130 - 140	
9	ขึ้นฉ่าย	40 - 50	40 - 50		80 - 100	60 - 80	60 - 80		120 -	90 - 100	90 - 100		135 - 140	
	ผักผล													
1	มะระจีน	20 - 25	20 - 25		30 - 35	30 - 35	30 - 35		40 - 45	40 - 45	40 - 45		50 - 55	
2	มะเขือเทศสีดา	40 - 50	40 - 50		20 - 25	55 - 60	55 - 60		30 - 35	65 - 70	65 - 70		40 - 45	
3	มะเขือเทศผลใหญ่	40 - 50	40 - 50		20 - 25	55 - 60	55 - 60		30 - 35	65 - 70	65 - 70		40 - 45	
4	มะเขือเจ้าพระยา	15 - 20	15 - 20		20 - 25	25 - 40	25 - 40		30 - 40					
5	ถั่วฝักยาว	30 - 35	30 - 35		55 - 60	40 - 45	40 - 45		65 - 70	50 - 60	50 - 60		75 - 80	
6	แตงกวา	10 - 15	10 - 15		15 - 20	20 - 25	20 - 25		25 - 30	30 - 35	30 - 35		35 - 40	
7	พริกเขียว	8 - 12	8 - 12		8 - 10	15 - 20	15 - 20		15 - 20	23 - 25	23 - 25		25 - 30	
8	พริกสดชี้ฟ้า (แดง)	70 - 80	70 - 80		40 - 50	90 - 110	90 - 110		60 - 70					
9	พริกชี้หูจินดา (แดง)	80 - 90	80 - 90		40 - 50	100 - 120	100 - 120		60 - 80					
10	พริกชี้หูสวน (เม็ดกลาง)	80 - 110	80 - 110		130 - 160	120 - 140	120 - 140		170 - 180					
11	มะนาวแป้น (เบอร์ 1-2)/ผล	2.00 - 2.75	2.00 - 2.75		2.00 - 2.50	3.00 - 4.00	3.00 - 4.00		3.00 - 3.50					
	(เบอร์ 3-4)/ผล	0.75 - 1.50	0.75 - 1.50		1.50 - 1.75	1.50 - 2.50	1.50 - 2.50		2.00 - 2.50					
12	มะละกอดิบ	10 - 15	10 - 15		10 - 15	20 - 25	20 - 25		20 - 25					
	ผักหัว													
1	กะหล่ำดอก	25 - 35	25 - 35		30 - 35	40 - 45	40 - 45		40 - 45	50 - 60	50 - 60		50 - 55	
2	หัวผักกาด	10 - 15	10 - 15		15 - 20	20 - 25	20 - 25		25 - 30	30 - 35	30 - 35		35 - 40	
3	กระชายขาว	50 - 60	50 - 60		30 - 35	65 - 70	65 - 70		40 - 50	75 - 80	75 - 80		55 - 60	
	ผักน้ำ													
1	ผักกะเฉด (1 กำ)	20 - 25	20 - 25		20 - 25	30 - 35	30 - 35		30 - 35					
2	ผักบุ้งไทย (10 กำ)	60 - 70	60 - 70		80 - 90	90 - 100	90 - 100		100 - 120					
	อื่นๆ													
1	หน่อไม้ฝรั่ง	160 - 180	160 - 180		230 - 250	200 - 210	200 - 210		260 - 280	220 - 240	220 - 240		290 - 300	
2	ข้าวโพดฝักอ่อน	30 - 35	30 - 35		35 - 40	40 - 50	40 - 50		45 - 50					

รายงานการติดตามภาวะการค้าตลาดยางพารา

ประจำวันศุกร์ที่ 8 ธันวาคม 2566

รายการ	หน่วย	วันนี้ 8 ธ.ค. 66	วันก่อน 7 ธ.ค. 66	วันนี้เทียบ วันก่อน	เดือนก่อน 8 พ.ย. 66	ปีก่อน 8 ธ.ค. 65	ภาวะการค้า
ยางแผ่นรมควันชั้น 3 - ราคาตลาดกลาง จ.สงขลา (ซื้อ-ขายล่วงหน้า 1 เดือน) - ราคา FOB ชั้น 3 กรุงเทพ - ราคา FOB ชั้น 3 สงขลา	บาท/กก.	54.00	53.39	+0.61	54.05	47.35	<p>ตลาดท้องถิ่น (เกษตรกรขายได้)</p> <p>- ราคาขายทรงตัวและปรับตัวลดลง ตามภาวะการค้าและความต้องการของผู้ประกอบการในแต่ละพื้นที่</p> <p>ตลาดกลางยางพารา</p> <p>- จ.สุราษฎร์ธานี ราคาปรับตัวลดลง ผลผลิตเข้าสู่ตลาดอย่างต่อเนื่อง ในขณะที่ความต้องการของผู้ประกอบการชะลอตัว</p> <p>- จ.สงขลา และนครศรีธรรมราช ไม่มีปริมาณยางเข้าสู่ตลาด</p>
ยางแผ่นดิบชั้น 3 ราคาเกษตรกรขายได้ (ราคาท้องถิ่น)							
- จ.สุราษฎร์ธานี	บาท/กก.	49.50	49.50	-	49.50	43.50	
- จ.สงขลา	บาท/กก.	50.35	50.55	-0.20	50.85	43.35	
- จ.นครศรีธรรมราช	บาท/กก.	50.19	50.25	-0.06	50.50	42.20	
ราคาตลาดกลาง - จ.สุราษฎร์ธานี - จ.สงขลา - จ.นครศรีธรรมราช	บาท/กก.	52.25	52.75	-0.50	52.60	44.79	
	บาท/กก.	-	-	-	-	-	
	บาท/กก.	-	52.00	-	52.16	44.55	
เศษยาง 100 % จ. สงขลา	บาท/กก.	43.80	43.50	+0.30	45.00	40.25	


 (นางสาวบุศรินทร์ วิมุตเศรษฐ์)

ผู้รายงาน

รายงานการติดตามภาวะการค้า และราคาขายส่ง ขายปลีก สินค้า สัตว์น้ำ ตลาดกรุงเทพมหานคร และปริมณฑล
 ประจำวันศุกร์ที่ 8 ธันวาคม 2566

รายการ	หน่วย	ขายส่ง				ขายปลีก				ภาวะการค้า
		วันนี้	วันก่อน	วันนี้เทียบ	ปีก่อน	วันนี้	วันก่อน	วันนี้เทียบ	ปีก่อน	
		8 ธ.ค. 66	7 ธ.ค. 66	วันก่อน	8 ธ.ค. 65	8 ธ.ค. 66	7 ธ.ค. 66	วันก่อน	8 ธ.ค. 65	
กุ้งขาว		ชมรมผู้ค้ากุ้งสมุทรสาคร (ตลาดทะเลไทย)								ราคาลดลง - กุ้งขาว (ขนาด 70 ตัว/กก.) ราคาจำหน่ายส่งปรับตัวลดลง ผลผลิตที่ได้ขนาดออกสู่ตลาดเพิ่มขึ้น ในขณะที่ความต้องการ ของห้องเย็นชะลอตัว ส่วนราคาจำหน่ายปลีกยังคงทรงตัว ** เพิ่มรายการสินค้าปลาหูขง (2-3 ตัว/ขง) ตั้งแต่ 2 ส.ค. 65
- (40 ตัว/กก.)	บาท/กก.	170	170		190	240 - 250	240 - 250		230 - 240	
- (50 ตัว/กก.)	บาท/กก.	150	150		170	220 - 230	220 - 230		210 - 220	
- (60 ตัว/กก.)	บาท/กก.	135	135		160	200 - 210	200 - 210		190 - 200	
- (70 ตัว/กก.)	บาท/กก.	125	130	-5	155	180 - 190	180 - 190		170 - 180	
- (80 ตัว/กก.)	บาท/กก.	120	120		140	160 - 170	160 - 170		150 - 160	
กุ้งก้ามกราม (กลาง)		องค์การสะพานปลา								
- (ป่อเลี้ยงไทย 15-16 ตัว/กก.)	บาท/กก.	400 - 600	400 - 600		400 - 600	450 - 700	450 - 700		450 - 700	
ปลาหมึกกล้วยคละ	บาท/กก.	170 - 180	170 - 180		120 - 180	200 - 250	200 - 250		170 - 220	
ปลาหมึกกระดองคละ	บาท/กก.	240 - 250	240 - 250		150 - 260	280 - 290	280 - 290		190 - 300	
หอยแครงคละ	บาท/กก.	120 - 160	120 - 160		120 - 130	190 - 220	190 - 220		150 - 190	
หอยลายคละ	บาท/กก.	45 - 60	45 - 60		30 - 60	65 - 90	65 - 90		50 - 80	
หอยแมลงภู่คละ	บาท/กก.	30 - 40	30 - 40		25 - 40	45 - 60	45 - 60		45 - 60	
ปลาทุสด (9-12 ตัว/กก.)	บาท/กก.	85 - 90	85 - 90		80 - 85	100 - 120	100 - 120		95 - 100	
ปลาช่อน	บาท/กก.	120 - 130	120 - 130		100 - 120	150 - 170	150 - 170		140 - 150	
ปลาดุก (บิ๊กอู๋)	บาท/กก.	60 - 70	60 - 70		65 - 70	75 - 85	75 - 85		80 - 85	
ปลานิล	บาท/กก.	45 - 50	45 - 50		30 - 50	60 - 80	60 - 80		50 - 70	
ปลาสรวย	บาท/กก.	35 - 40	35 - 40		25 - 40	55 - 60	55 - 60		45 - 60	
ปลาหับทิม	บาท/กก.	70 - 80	70 - 80		80 - 90	100 - 120	100 - 120		95 - 110	
ปลาหูขง (2-3 ตัว/ขง)	บาท/ขง	20 - 30	20 - 30		20 - 30	30 - 40	30 - 40		30 - 40	

วัชรินทร์

ผู้รายงาน

รายงานการติดตามภาวะการค้า และราคาขายส่ง ขายปลีก สินค้า สุกร ตลาดกรุงเทพมหานคร และปริมณฑล
 ประจำวันศุกร์ที่ 8 ธันวาคม 2566

รายการ	หน่วย	ขายส่ง				ขายปลีก				ภาวะการค้า
		วันนี้	วันก่อน	วันนี้เทียบ	ปีก่อน	วันนี้	วันก่อน	วันนี้เทียบ	ปีก่อน	
		8 ธ.ค. 66	7 ธ.ค. 66	วันก่อน	8 ธ.ค. 65	8 ธ.ค. 66	7 ธ.ค. 66	วันก่อน	8 ธ.ค. 65	
สุกร										
ลูกสุกร ซี.พี. (นน. 16 กก./ตัว)	บาท/กก.	1,600	1,600		3,600	(ราคาลูกสุกรและสุกรมีชีวิตเป็นราคา ณ แหล่งผลิตสำคัญ) [จ.ราชบุรี นครปฐม ฉะเชิงเทรา และชลบุรี]				สุกรมีชีวิต และสุกรชำแหละ - ราคาจำหน่ายส่ง-ปลีก ยังคงทรงตัว
สุกรมีชีวิต ทั่วไป	บาท/กก.	68 - 69	68 - 69		102 - 103					
สุกรมีชีวิต ฟาร์ม	บาท/กก.	69 - 70	69 - 70		103 - 104					
สุกรชำแหละ ทั่วไป	บาท/กก.	87 - 88	87 - 88		121 - 122					
สุกรชำแหละ ฟาร์ม	บาท/กก.	88 - 89	88 - 89		122 - 123					
สุกรชำแหละ เนื้อสัน										
- สันใน	บาท/กก.	132 - 134	132 - 134		188 - 190	170 - 190	170 - 190		215 - 225	
- สันนอก	บาท/กก.	128 - 130	128 - 130		184 - 186	160 - 170	160 - 170		205 - 215	
เนื้อแดง										
* สะโพก ที่ไม่ตัดแต่ง	บาท/กก.	112 - 114	112 - 114		168 - 170	135 - 140	135 - 140		185 - 190	
# สะโพก ที่ตัดแต่ง	บาท/กก.					145 - 160	145 - 160		195 - 205	
* ไหล่ ที่ไม่ตัดแต่ง	บาท/กก.	110 - 114	110 - 114		166 - 168	135 - 140	135 - 140		185 - 190	
# ไหล่ ที่ตัดแต่ง	บาท/กก.					145 - 160	145 - 160		195 - 205	
เนื้อสามชั้น	บาท/กก.	152 - 154	152 - 154		200 - 202	185 - 200	185 - 200		225 - 245	
มันแข็ง	บาท/กก.	65 - 70	65 - 70		75 - 80	80 - 90	80 - 90		90 - 95	

- ★ ตับ กก.ละ 120 - 140 บาท
- ★ กระเพาะ กก.ละ 90 - 110 บาท
- ★ หัวใจ กก.ละ 90 - 100 บาท
- ★ สุกรมีชีวิตฟาร์มคัดคุณภาพราคา กก.ละ 70.00 - 71.00 บาท



.....ผู้รายงาน
 (นางสาวบุศรินทร์ วิมุตเศรษฐ์)

รายงานการติดตามภาวะการค้า และราคาขายส่ง ขายปลีก สินค้า ไม้เนื้อ ตลาดกรุงเทพมหานคร และปริมณฑล

ประจำวันศุกร์ที่ 8 ธันวาคม 2566

รายการ	หน่วย	ขายส่ง				ขายปลีก				ภาวะการค้า
		วันนี้	วันก่อน	วันนี้เทียบ	ปีก่อน	วันนี้	วันก่อน	วันนี้เทียบ	ปีก่อน	
		8 ธ.ค. 66	7 ธ.ค. 66	วันก่อน	8 ธ.ค. 65	8 ธ.ค. 66	7 ธ.ค. 66	วันก่อน	8 ธ.ค. 65	
ลูกไก่										<p><u>ไม่มีชีวิต ไม้สดทั้งตัว และไม้สดชำแหละ</u></p> <p>- ราคาจำหน่ายส่ง-ปลีก ยังคงทรงตัว</p>
- ลูกไก่เนื้อ (ทั่วไป) (ตัว)	บาท/ตัว	11.00	11.00		18.00					
- ลูกไก่เนื้อ (ซี.พี.) (ตัว)	บาท/ตัว	12.00 - 12.50	12.00 - 12.50		19.00 - 19.50					
ไม้มีชีวิต										
- ไม้มีชีวิต (ทั่วไป)	บาท/กก.	39 - 40	39 - 40		41 - 42					
- ไม้มีชีวิต (ซี.พี.)	บาท/กก.	39 - 40	39 - 40		40 - 42					
ไม้สดทั้งตัว										
- ไม้สดทั้งตัว (รวมเครื่องใน)	บาท/กก.	56 - 59	56 - 59		57 - 58	70 - 75	70 - 75		70 - 75	
- ไม้สดทั้งตัว (ไม่รวมเครื่องใน)	บาท/กก.					80 - 85	80 - 85		75 - 85	
ไม้สดชำแหละ										
- เนื้อสันใน	บาท/กก.	65 - 69	65 - 69		77 - 80	85 - 90	85 - 90		95 - 105	
- เนื้ออก (อกล้วน)	บาท/กก.	56 - 58	56 - 58		70 - 72	80 - 90	80 - 90		95 - 100	
- เนื้ออก (ติดหนัง)	บาท/กก.	49 - 55	49 - 55		65 - 67	75 - 80	75 - 80		90 - 95	
- น่อง สะโพก	บาท/กก.	69 - 72	69 - 72		64 - 68	80 - 85	80 - 85		80 - 90	
- ปีก ทั้งปีก (ปีกเต็ม)	บาท/กก.	86 - 90	86 - 90		82 - 85	95 - 100	95 - 100		90 - 100	
- ปีกบน	บาท/กก.	71 - 74	71 - 74		72 - 77	80 - 90	80 - 90		85 - 90	
- น่อง	บาท/กก.	64 - 68	64 - 68		66 - 72	75 - 85	75 - 85		80 - 90	
- สะโพก	บาท/กก.	72 - 78	72 - 78		68 - 74	85 - 95	85 - 95		80 - 90	
- เครื่องใน	บาท/กก.	50 - 58	50 - 58		55 - 58	70 - 80	70 - 80		70 - 80	
- หนัง	บาท/กก.	45 - 48	45 - 48		48 - 53	55 - 65	55 - 65		60 - 70	
- แข้ง ขา ตีน	บาท/กก.	85 - 88	85 - 88		67 - 72	95 - 100	95 - 100		80 - 95	
- โครงกระดูก	บาท/กก.	17 - 20	17 - 20		23 - 25	30 - 35	30 - 35		30 - 40	



ผู้รายงาน
(นางสาวบุศรินทร์ วิมุตเศรษฐ์)

รายงานการติดตามภาวะการค้า และราคาขายส่ง ขายปลีก สินค้า ไข่ไก่ ตลาดกรุงเทพมหานคร และปริมณฑล
 ประจำวันศุกร์ที่ 8 ธันวาคม 2566

รายการ	หน่วย	ขายส่ง				ขายปลีก				ภาวะการค้า
		วันนี้	วันก่อน	วันนี้เทียบ	ปีก่อน	วันนี้	วันก่อน	วันนี้เทียบ	ปีก่อน	
		8 ธ.ค. 66	7 ธ.ค. 66	วันก่อน	8 ธ.ค. 65	8 ธ.ค. 66	7 ธ.ค. 66	วันก่อน	8 ธ.ค. 65	
ลูกไก่										ไข่ไก่ - ราคาจำหน่ายส่ง-ปลีก ส่วนใหญ่ยังคงทรงตัว โดยในบางพื้นที่ ที่มีผลผลิตเพิ่มขึ้นอย่างต่อเนื่องแต่ความต้องการ บริโภคทรงตัว ราคาไข่ไก่จึงอ่อนตัวลดลงเล็กน้อยประมาณฟองละ 0.10-0.20 บาท
- ลูกไก่ไข่ (ตัว)	บาท/กก.	27 - 28	27 - 28		27 - 28					
ไข่เป็ดสด คณะ ณ แหล่งผลิต	บาท/ฟอง	4.60 - 4.70	4.60 - 4.70		4.40 - 4.50					
ราคาไข่เป็ด ตลาด กทม.										
- ไข่เป็ด ใหญ่	บาท/ฟอง	5.20 - 5.30	5.20 - 5.30		5.10 - 5.20	5.70 - 5.80	5.70 - 5.80		5.40 - 5.50	
- ไข่เป็ด กลาง	บาท/ฟอง	4.90 - 5.00	4.90 - 5.00		4.80 - 4.90	5.40 - 5.50	5.40 - 5.50		5.10 - 5.20	
- ไข่เป็ด เล็ก	บาท/ฟอง	4.70 - 4.80	4.70 - 4.80		4.60 - 4.70	5.20 - 5.30	5.20 - 5.30		4.90 - 5.00	
- ไข่เป็ดเค็ม ใหญ่	บาท/ฟอง	5.10 - 5.30	5.10 - 5.30		5.10 - 5.30	7.00 - 8.00	7.00 - 8.00		7.00 - 8.00	
- ไข่เป็ดเค็ม กลาง	บาท/ฟอง	4.80 - 4.90	4.80 - 4.90		4.80 - 4.90	6.00 - 7.00	6.00 - 7.00		6.00 - 7.00	
ไข่ไก่สด คณะ ณ แหล่งผลิต	บาท/ฟอง	4.00	4.00		3.60					
ราคาไข่ไก่ ตลาด กทม.										
- ไข่ไก่ เบอร์ 0	บาท/ฟอง	4.70 - 4.80	4.70 - 4.80		4.30 - 4.40	5.30 - 5.50	5.30 - 5.50		4.90 - 5.10	
- ไข่ไก่ เบอร์ 1	บาท/ฟอง	4.50 - 4.60	4.50 - 4.60		4.10 - 4.20	5.00 - 5.20	5.00 - 5.20		4.60 - 4.80	
- ไข่ไก่ เบอร์ 2	บาท/ฟอง	4.30 - 4.40	4.30 - 4.40		3.90 - 4.00	4.70 - 4.90	4.70 - 4.90		4.30 - 4.50	
- ไข่ไก่ เบอร์ 3	บาท/ฟอง	4.00 - 4.20	4.00 - 4.20		3.60 - 3.80	4.40 - 4.60	4.40 - 4.60		4.00 - 4.20	
- ไข่ไก่ เบอร์ 4	บาท/ฟอง	3.80 - 3.90	3.80 - 3.90		3.40 - 3.50	4.20 - 4.30	4.20 - 4.30		3.80 - 3.90	
- ไข่ไก่ เบอร์ 5	บาท/ฟอง	3.60 - 3.70	3.60 - 3.70		3.20 - 3.30	4.00 - 4.10	4.00 - 4.10		3.60 - 3.70	

ผู้รายงาน

(นางสาวบุตรีนทร์ วิมุตเศรษฐ์)

รายงานการติดตามภาวะการค้า และราคาขายส่ง ขายปลีก ผลไม้ ตลาดกรุงเทพมหานครและปริมณฑล

ประจำวันศุกร์ที่ 8 ธันวาคม 2566

รายการ	หน่วย	ขายส่ง				ขายปลีก				ภาวะการค้า
		วันนี้	วันก่อน	วันนี้เทียบ	ปีก่อน	วันนี้	วันก่อน	วันนี้เทียบ	ปีก่อน	
		8 ธ.ค. 66	7 ธ.ค. 66	วันก่อน	8 ธ.ค. 65	8 ธ.ค. 66	7 ธ.ค. 66	วันก่อน	8 ธ.ค. 65	
1. ส้มเขียวหวาน (สายน้ำผึ้ง)										ราคาทรงตัว - ปริมาณผลผลิตเพียงพอต่อความต้องการของตลาด
- เบอร์ 6	บาท/กก.	40 - 50	40 - 50		45 - 50	60 - 65	60 - 65		60 - 65	
- เบอร์ 5	บาท/กก.	30 - 35	30 - 35		35 - 40	40 - 50	40 - 50		50 - 55	
- เบอร์ 4	บาท/กก.	20 - 25	20 - 25		25 - 30	30 - 35	30 - 35		40 - 45	
2. ส้มโอ										
- พันธุ์ชวาน้ำผึ้ง ใหญ่	บาท/ผล	60 - 70	60 - 70		70 - 80	90 - 100	90 - 100		90 - 100	
- พันธุ์ชวาน้ำผึ้ง เล็ก	บาท/ผล	35 - 45	35 - 45		20 - 30	60 - 75	60 - 75		40 - 50	
3. มะละกอ (พันธุ์แขกดำ)	บาท/กก.	30 - 35	30 - 35		20 - 22	40 - 50	40 - 50		30 - 35	
4. มะละกอ (พันธุ์ฮอลแลนด์)	บาท/กก.	20 - 25	20 - 25		35 - 40	35 - 45	35 - 45		50 - 60	
5. แตงโมพันธุ์กินรี	บาท/กก.	20 - 25	20 - 25		18 - 21	30 - 35	30 - 35		24 - 30	
6. กล้วยหอมทอง (ใหญ่) (14 ผล)	บาท/หวี	80 - 90	80 - 90		70 - 80	100 - 120	100 - 120		90 - 110	
7. กล้วยน้ำว่า (ใหญ่)	บาท/หวี	25 - 35	25 - 35		20 - 25	45 - 50	45 - 50		30 - 40	
8. กล้วยไข่ (ใหญ่)	บาท/หวี	45 - 50	45 - 50		30 - 35	55 - 60	55 - 60		40 - 45	
กล้วยไข่ (กลาง)	บาท/หวี	35 - 40	35 - 40		20 - 25	45 - 50	45 - 50		30 - 35	
9. ฝรั่ง พันธุ์กิมจู (คัด)	บาท/กก.	22 - 25	22 - 25		30 - 35	40 - 45	40 - 45		40 - 50	
ฝรั่ง พันธุ์กิมจู (คละ)	บาท/กก.	15 - 18	15 - 18		20 - 25	25 - 35	25 - 35		30 - 35	
10. สับปะรดศรีราชา										
- เบอร์ 1	บาท/กก.	28 - 30	28 - 30		21 - 23	38 - 40	38 - 40		27 - 28	
- เบอร์ 2	บาท/กก.	20 - 25	20 - 25		18 - 20	28 - 30	28 - 30		24 - 25	
- เบอร์ 3	บาท/กก.	15 - 19	15 - 19		15 - 17	25 - 26	25 - 26		22 - 23	

รายงานการติดตามภาวะการค้า และราคาขายส่ง ขายปลีก ผลไม้ ตลาดกรุงเทพมหานครและปริมณฑล

ประจำวันศุกร์ที่ 8 ธันวาคม 2566

รายการ	หน่วย	ขายส่ง				ขายปลีก				ภาวะการค้า
		วันนี้	วันก่อน	วันนี้เทียบ	ปีก่อน	วันนี้	วันก่อน	วันนี้เทียบ	ปีก่อน	
		8 ธ.ค. 66	7 ธ.ค. 66	วันก่อน	8 ธ.ค. 65	8 ธ.ค. 66	7 ธ.ค. 66	วันก่อน	8 ธ.ค. 65	
11. มะม่วงน้ำดอกไม้ (สุก)										
- เบอร์ 0	บาท/กก.	60 - 70	60 - 70		70 - 80	80 - 90	80 - 90		85 - 90	
- เบอร์ 1	บาท/กก.	40 - 45	40 - 45		50 - 60	60 - 70	60 - 70		70 - 80	
12. ลำไยพันธุ์อีดอ	บาท/กก.	35 - 45	35 - 45		40 - 50	55 - 65	55 - 65		60 - 70	

วัชรินทร์

ผู้รายงาน

(นางวัชรินทร์ ยศอาลัย)

รายงานการติดตามภาวะการค้า และราคาขายส่ง ขายปลีก "ถั่วลิสง" ในตลาดกรุงเทพมหานคร และปริมณฑล

ประจำวันศุกร์ที่ 8 ธันวาคม 2566

รายการ	หน่วย	ราคาขายส่ง				ราคาขายปลีก				ภาวะการค้า
		วันนี้	วันก่อน	วันนี้เทียบ	ปีก่อน	วันนี้	วันก่อน	วันนี้เทียบ	ปีก่อน	
		8 ธ.ค. 66	7 ธ.ค. 66	วันก่อน	8 ธ.ค. 65	8 ธ.ค. 66	7 ธ.ค. 66	วันก่อน	8 ธ.ค. 65	
ถั่วลิสงกะเทาะเปลือก										<p>ราคาทรงตัว</p> <p>- ถั่วลิสงและผลิตภัณฑ์ เนื่องจากผลผลิตมีเพียงพอต่อความต้องการของตลาด</p>
- ชนิดคัดพิเศษ	บาท/กก.	75 - 80	75 - 80		63 - 68	90 - 95	90 - 95		80 - 85	
- ชนิดคัดธรรมดา	บาท/กก.	65 - 70	65 - 70		58 - 63	80 - 85	80 - 85		75 - 78	
น้ำมันถั่วลิสงบริสุทธิ์										<p>** น้ำมันถั่วลิสงบริสุทธิ์ ยกเลิกการรายงานน้ำมันถั่วลิสง ชนิดบรรจุปี๊บ และบรรจุขวด 5 ลิตร เนื่องจากมีจำหน่ายในท้องตลาดทั่วไปน้อยมากและเป็นการบริโภคเฉพาะกลุ่ม</p>
- ชนิดบรรจุขวด 1 ลิตร	บาท/ขวด	140 - 150	140 - 150		140	160 - 170	160 - 170		150 - 160	



ผู้รายงาน

(นางสาวบุตรีรินทร์ วิมุศเศรษฐ์)

กลุ่มวิเคราะห์นโยบายการค้าสินค้าเกษตร กองส่งเสริมการค้าสินค้าเกษตร 1 กรมการค้าภายใน โทร. 0 2507 5724-8

ผลผลิตมากช่วงเดือน ต.ค.-พ.ค.

รายงานการติดตามภาวะการค้า และราคาขายส่ง ขายปลีก สินค้า กระจี๊ยม ตลาดกรุงเทพมหานคร และปริมณฑล
 ประจำวันศุกร์ที่ 8 ธันวาคม 2566

รายการ	หน่วย	ขายส่ง				ขายปลีก				ภาวะการค้า
		วันนี้	วันก่อน	วันนี้เทียบ	ปีก่อน	วันนี้	วันก่อน	วันนี้เทียบ	ปีก่อน	
		8 ธ.ค. 66	7 ธ.ค. 66	วันก่อน	8 ธ.ค. 65	8 ธ.ค. 66	7 ธ.ค. 66	วันก่อน	8 ธ.ค. 65	
กระจี๊ยมแห้งมัดจุก										กระจี๊ยมแห้ง - ราคาทรงตัว ปริมาณผลผลิตมีเพียงพอต่อความต้องการของผู้บริโภค กระจี๊ยมนำเข้า (จีน) - ราคาทรงตัว
- หัวใหญ่	บาท/กก.	145 - 155	145 - 155		115 - 125	170 - 180	170 - 180		140 - 150	
- หัวกลาง	บาท/กก.	130 - 140	130 - 140		100 - 110	155 - 160	155 - 160		125 - 130	
- หัวเล็ก	บาท/กก.	120 - 125	120 - 125		100 - 105	135 - 150	135 - 150		115 - 120	
กระจี๊ยมแคะกลีบ										
- กลีบใหญ่	บาท/กก.	145 - 155	145 - 155		115 - 125	170 - 180	170 - 180		140 - 150	
- กลีบกลาง	บาท/กก.	125 - 140	125 - 140		105 - 110	150 - 160	150 - 160		130 - 140	
- กลีบเล็ก	บาท/กก.	120 - 130	120 - 130		100 - 110	140 - 160	140 - 160		130 - 140	
กระจี๊ยมนำเข้า			ราคาตลาดไท			ราคาตลาดสดทั่วไป				
- กระจี๊ยมจีน เบอร์ใหญ่	บาท/กก.	80 - 85	80 - 85		66 - 70	100 - 105	100 - 105		85 - 90	
- กระจี๊ยมจีน เบอร์กลาง	บาท/กก.	76 - 78	76 - 78		56 - 65	90 - 95	90 - 95		75 - 80	
- กระจี๊ยมจีน เบอร์เล็ก	บาท/กก.	65 - 70	65 - 70		50 - 55	75 - 80	75 - 80		65 - 70	
- กระจี๊ยมจีน แคะกลีบ	บาท/กก.		-		-	85 - 90	85 - 90		75 - 80	

วัชรินทร์

ผู้รายงาน

รายงานการติดตามภาวะการค้า และราคาขายส่ง ขายปลีก สินค้า หอมแดง ตลาดกรุงเทพมหานคร และปริมณฑล

ประจำวันศุกร์ที่ 8 ธันวาคม 2566

รายการ	หน่วย	ขายส่ง				ขายปลีก				ภาวะการค้า
		วันนี้	วันก่อน	วันนี้เทียบ	ปีก่อน	วันนี้	วันก่อน	วันนี้เทียบ	ปีก่อน	
		8 ธ.ค. 66	7 ธ.ค. 66	วันก่อน	8 ธ.ค. 65	8 ธ.ค. 66	7 ธ.ค. 66	วันก่อน	8 ธ.ค. 65	
หอมแดงภาคเหนือ										ราคาทรงตัว - หอมแดงภาคเหนือ ผลผลิตยังคงมีเพียงพอกับความต้องการของตลาด - หอมแดงศรีสะเกษ หมดฤดูกาล
- มัดจุก หัวใหญ่	บาท/กก.	105 - 110	105 - 110		100 - 105	120 - 125	120 - 125		115 - 120	
- มัดจุก หัวกลาง	บาท/กก.	95 - 100	95 - 100		90 - 95	110 - 115	110 - 115		105 - 110	
- มัดจุก หัวเล็ก	บาท/กก.	80 - 85	80 - 85		70 - 80	90 - 95	90 - 95		85 - 90	
- ตัดจุก หัวใหญ่	บาท/กก.	110 - 115	110 - 115		105 - 110	125 - 135	125 - 135		120 - 130	
- ตัดจุก หัวกลาง	บาท/กก.	100 - 105	100 - 105		95 - 100	115 - 125	115 - 125		110 - 115	
- ตัดจุก หัวเล็ก	บาท/กก.	80 - 90	80 - 90		75 - 85	95 - 105	95 - 105		90 - 100	
หอมแดงศรีสะเกษ										
- มัดจุก หัวใหญ่	บาท/กก.	-	-		-	-	-		-	
- มัดจุก หัวกลาง	บาท/กก.	-	-		-	-	-		-	
- มัดจุก หัวเล็ก	บาท/กก.	-	-		-	-	-		-	
- ตัดจุก หัวใหญ่	บาท/กก.	-	-		-	-	-		-	
- ตัดจุก หัวกลาง	บาท/กก.	-	-		-	-	-		-	
- ตัดจุก หัวเล็ก	บาท/กก.	-	-		-	-	-		-	

วัชรินทร์

ผู้รายงาน

(นางวัชรินทร์ ยศอาลัย)

รายงานการติดตามภาวะการค้า และราคาขายส่ง ขายปลีก หอมหัวใหญ่และมันฝรั่ง ตลาดกรุงเทพมหานคร และปริมณฑล

ประจำวันที่ 8 ธันวาคม 2566

รายการ	หน่วย	ขายส่ง				ขายปลีก				ภาวะการค้า
		วันนี้	วันก่อน	วันนี้เทียบ	ปีก่อน	วันนี้	วันก่อน	วันนี้เทียบ	ปีก่อน	
		8 ธ.ค. 66	7 ธ.ค. 66	วันก่อน	8 ธ.ค. 65	8 ธ.ค. 66	7 ธ.ค. 66	วันก่อน	8 ธ.ค. 65	
หอมหัวใหญ่										
หอมภาคเหนือ										
- เบอร์ 0-1	บาท/กก.				-				-	
- เบอร์ 2	บาท/กก.				-				-	
หอมห้องเย็น										
- เบอร์ 0-1	บาท/กก.	30 - 35	30 - 35		30 - 35	40 - 50	40 - 50		40 - 50	
- เบอร์ 2	บาท/กก.	30 - 35	30 - 35		30 - 35	40 - 50	40 - 50		40 - 50	* หอมห้องเย็น ในตลาดส่วนใหญ่เป็นหอมหัวใหญ่นำเข้า
มันฝรั่ง										<u>มันฝรั่ง</u>
- เกรด โอ	บาท/กก.	30 - 35	30 - 35		34 - 40	45 - 50	45 - 50		52 - 55	- ราคาทรงตัว ปริมาณผลผลิตสอดคล้องกับความต้องการ
- เกรด เอ	บาท/กก.	28 - 34	28 - 34		32 - 38	40 - 45	40 - 45		45 - 50	ของตลาด
- เกรด บี	บาท/กก.	25 - 30	25 - 30		30 - 35	35 - 40	35 - 40		38 - 44	

ฉวี วัชรินทร์

ผู้รายงาน

(นางวัชรินทร์ ยศอาลัย)

รายงานการติดตามภาวะการค้า และราคาขายส่ง สินค้าถั่วเขียวผิวมัน และถั่วดำ ตลาดกรุงเทพมหานครและปริมณฑล

ประจำวันที่ 8 ธันวาคม 2566

รายการ	หน่วย	วันนี้ 8 ธ.ค. 66	วันก่อน 7 ธ.ค. 66	วันนี้เทียบ วันก่อน	ปีก่อน 8 ธ.ค. 65	ภาวะการค้า
ถั่วเขียวผิวมัน						<u>ราคาทรงตัว</u> - การซื้อขายปกติ ราคาเปลี่ยนแปลงตามฤดูกาลของผลผลิต
- อย่างดี	บาท/กก.	44 - 46	44 - 46		44 - 46	
- อย่างรอง	บาท/กก.	33 - 41	33 - 41		33 - 41	
ถั่วดำ	บาท/กก.	52 - 60	52 - 60		52 - 60	

ผู้ตรวจทาน ผู้รายงาน
(นางวัชรินทร์ ยศอาลัย)

กลุ่มวิเคราะห์นโยบายการค้าสินค้าเกษตร กองส่งเสริมการค้าสินค้าเกษตร 1 กรมการค้าภายใน โทร. 0 2547 5724 - 8

(นางวัชรินทร์ ยศอาลัย)

รายงานการติดตามภาวะการค้า และราคาขายส่ง มะขามเปียก กระเจี๊ยบแห้ง ลูกเดือยกะเทาะเปลือก และงา ตลาดกรุงเทพมหานครและปริมณฑล

ประจำวันศุกร์ที่ 8 ธันวาคม 2566

รายการ	หน่วย	ขายส่ง				ขายปลีก				ภาวะการค้า
		วันนี้	วันก่อน	วันนี้เทียบ	ปีก่อน	วันนี้	วันก่อน	วันนี้เทียบ	ปีก่อน	
		8 ธ.ค. 66	7 ธ.ค. 66	วันก่อน	8 ธ.ค. 65	8 ธ.ค. 66	7 ธ.ค. 66	วันก่อน	8 ธ.ค. 65	
มะขามเปียก (แคะเมล็ด)	บาท/กก.	45 - 55	45 - 55		45 - 55	70 - 80	70 - 80		70 - 80	<u>ราคาทรงตัว</u> - ปริมาณผลผลิตเพียงพอต่อความต้องการของตลาด
มะขามเปียก (ไม่แคะเมล็ด)	บาท/กก.	25 - 30	25 - 30		25 - 30	40 - 50	40 - 50		40 - 50	
กระเจี๊ยบแห้ง	บาท/กก.	370 - 400	370 - 400		170 - 200	420 - 440	420 - 440		220 - 240	
ลูกเดือยกะเทาะเปลือก	บาท/กก.	65 - 70	65 - 70		55 - 65	80 - 90	80 - 90		70 - 80	
งาดำ	บาท/กก.	100 - 120	100 - 120		90 - 100	130 - 140	130 - 140		110 - 120	
งาขาวเมล็ดใหญ่	บาท/กก.	90 - 100	90 - 100		70 - 80	120 - 130	120 - 130		100 - 110	

ผู้จัดทำ

ผู้รายงาน

(นางวัชรินทร์ ยศอาลัย)

รายงานการติดตามภาวะการค้า และราคาขายส่ง ขายปลีก สินค้า พริกแห้ง พริกไทย ชিং ตลาดกรุงเทพมหานคร และปริมณฑล

ประจำวันศุกร์ที่ 8 ธันวาคม 2566

รายการ	หน่วย	ขายส่ง				ขายปลีก				ภาวะการค้า
		วันนี้	วันก่อน	วันนี้เทียบ	ปีก่อน	วันนี้	วันก่อน	วันนี้เทียบ	ปีก่อน	
		8 ธ.ค. 66	7 ธ.ค. 66	วันก่อน	8 ธ.ค. 65	8 ธ.ค. 66	7 ธ.ค. 66	วันก่อน	8 ธ.ค. 65	
พริกแห้ง (ยอดสน)										ราคาทรงตัว - ปริมาณผลผลิตเพียงพอต่อความต้องการของตลาด
- อย่างดี	บาท/กก.	200 - 230	200 - 230		220 - 240	250 - 270	250 - 270		250 - 270	
- อย่างรอง	บาท/กก.	160 - 170	160 - 170		170 - 180	200 - 220	200 - 220		210 - 230	
พริกไทยเม็ด										
- พริกไทยขาว อย่างดี	บาท/กก.	310 - 330	310 - 330		310 - 330	370 - 380	370 - 380		370 - 380	
- พริกไทยดำ อย่างดี	บาท/กก.	210 - 230	210 - 230		210 - 230	260 - 280	260 - 280		260 - 280	
ชিং										
- ชিংอ่อน	บาท/กก.	35 - 40	35 - 40		30 - 35	50 - 60	50 - 60		40 - 50	
- ชিংแก่ (คละ)	บาท/กก.	125 - 130	125 - 130		30 - 35	140 - 150	140 - 150		40 - 50	


วัชรินทร์

ผู้รายงาน

รายงานการติดตามภาวะการค้า และราคาขายส่ง ขายปลีก"เนื้อโค" ในตลาดกรุงเทพมหานคร และตลาดปริมณฑล

ประจำวันศุกร์ที่ 8 ธันวาคม 2566

รายการ	หน่วย	ราคาขายส่ง				ราคาขายปลีก				ภาวะการค้า
		วันนี้ 8 ธ.ค. 66	วันก่อน 7 ธ.ค. 66	วันนี้เทียบ วันก่อน	ปีก่อน 8 ธ.ค. 65	วันนี้ 8 ธ.ค. 66	วันก่อน 7 ธ.ค. 66	วันนี้เทียบ วันก่อน	ปีก่อน 8 ธ.ค. 65	
เนื้อโค										ราคาทรงตัว
เนื้อโคธรรมดา	บาท/กก	210 - 220	210 - 220		220 - 230	250 - 260	250 - 260		250 - 260	- เนื้อโค เนื่องจากผลผลิตมีเพียงพอ
เนื้อโคสันนอก	บาท/กก	210 - 230	210 - 230		220 - 240	250 - 280	250 - 280		250 - 280	ต่อความต้องการของตลาด
เนื้อโคสันใน	บาท/กก	230 - 260	230 - 260		250 - 260	300 - 380	300 - 380		320 - 400	
เนื้อโคส่วนน้อง	บาท/กก	200 - 210	200 - 210		210 - 220	230 - 250	230 - 250		240 - 250	
เนื้อโคสามชั้น	บาท/กก	190 - 200	190 - 200		200 - 210	210 - 240	210 - 240		220 - 240	


 (นางสาวบุศรินทร์ วิมุตเศรษฐ์) ผู้รายงาน