

**ภาวะตลาดสินค้าข้าว ประจำวันที่ 6 ตุลาคม 2551**

ชนิด	สัปดาห์ก่อน ต่ำ-สูง	วันนี้อยู่ก่อน 4 ต.ค.50	วันก่อน 3 ต.ค. 51	วันนี้ 6 ต.ค. 51	เปรียบเทียบ วันนี้/วันก่อน
<b>ข้าวเปลือกเจ้านาปรัง ความชื้นไม่เกิน 15 % ปี 2551</b>					
(ราคารับจำนำข้าวเปลือกเจ้า 100 % 14,000 บาท , 5% 13,800 บาท, 10% 13,600 บาท, 15% 13,400 บาท)					
จังหวัดนครสวรรค์	11.70-12.00	6.20-6.30	11.70-12.00	11.70-12.00 (5 ก.ย. 51)	
จังหวัดพิษณุโลก	11.50-12.50	5.90-6.00	11.50-12.50	<b>10.50-11.00</b>	<b>- 1.00 ถึง - 1.50</b>
จังหวัดสุพรรณบุรี	11.90-12.00	6.30-6.40	11.90-12.00	11.90-12.00	
จังหวัดปทุมธานี	11.00-12.00	6.20-6.30	11.00-11.50	11.00-11.50	
<b>ข้าวเปลือกหอมมะลิ ปี 2550/51 (ราคารับจำนำ ปี 2550/51 9,000 - 9300 บาท/ตัน สีได้ตันข้าว 36-42 กรัม)</b>					
(สีได้ตันข้าว 36 กรัม)					
จังหวัดอุดรธานี	12.80-13.00	9.00-9.20	12.80-13.00	12.80-13.00	
จังหวัดสุรินทร์	15.00-15.10	9.00-9.10	15.00-15.10	15.00-15.10	
<b>ข้าวเปลือกหอมปทุมธานีนาปรัง ความชื้นไม่เกิน 15 % ปี 2551</b>					
(ราคารับจำนำที่ 42 กรัม 14,000 บาท)					
จังหวัดสุพรรณบุรี	11.90-12.00	6.50-6.70	11.90-12.00	11.90-12.00	
<b>ข้าวเปลือกเหนียวเมล็ดยาวนาปี ปี 2550/51 (ราคารับจำนำ ปี 2550/51 8,100 บาท/ตัน)</b>					
จังหวัดอุดรธานี	7.50-7.70	12.60-12.80	7.50-7.70	7.50-7.70	
<b>ข้าวสาร</b>					
ข้าวขาว 100% ชั้น 2 (ใหม่)	21.00-22.00	10.65-10.70	21.00-21.10	21.00-21.10	
ข้าวขาว 5% (ใหม่)	20.00-21.20	10.35-10.40	20.00-20.10	<b>19.50-19.60</b>	<b>- 0.50</b>
ปลายข้าว เอ.วัน .เลิศ (ใหม่)	11.30-11.70	9.25-9.30	11.30-11.40	11.30-11.40	
ข้าวหนึ่ง 100%	21.00-21.10	10.75-10.80	21.00-21.10	<b>20.00-20.10</b>	<b>- 1.00</b>
ปลายข้าวหนึ่ง เอ.วัน	9.90-10.00	7.55-7.60	9.90-10.00	9.90-10.00	
ข้าวหอมมะลิ 100% ชั้น 2	24.70-24.80	17.40-17.60	24.70-24.80	24.70-24.80	
ปลายข้าวหอมมะลิ	17.90-18.00	10.25-10.30	17.90-18.00	17.90-18.00	
ข้าวหอมปทุมธานี	23.40-23.50	11.60-11.80	23.40-23.50	23.40-23.50	
ข้าวหอมปทุมธานี	16.00-16.10	9.60-9.65	16.00-16.10	16.00-16.10	
ข้าวเหนียว 10% เมล็ดยาว	13.80-14.10	23.00-23.50	13.80-13.90	13.80-13.90	
ปลายข้าวเหนียว เอ.วัน	10.20-10.50	12.30-12.50	10.20-10.30	10.20-10.30	
รำข้าวขาว	5.50-5.70	6.80-6.90	5.50-5.60	5.50-5.60	
<b>ข้าวสารขายปลีก</b>					
ข้าวหอมมะลิ	32.66-37.33	24.66-25.33	32.66-37.33	32.66-37.33	
ข้าวขาว 100%	30.66-32.66	16.00-17.33	30.66-32.66	30.66-32.66	
ข้าวเหนียว 10% เมล็ดยาว	17.33-18.00	23.33-24.00	17.33-18.00	<b>13.33-14.00</b>	<b>- 4.00</b>

**สถานการณ์ทั่วไป**

- **ข้าวเปลือก** ราคาข้าวเปลือกเจ้านาปรัง จ. พิษณุโลก ปรับตัวลดลง เนื่องจากฝนตกชุกและน้ำท่วมขังข้าวเปลือกที่ออกสู่ตลาดจึงมีความชื้นสูง
  - **ข้าวเปลือก** ปริมาณซื้อขาย ณ ท่าข้าวลาดยาวจังหวัดนครสวรรค์และตลาดกลางสินค้าเกษตรจังหวัดพิษณุโลก เมื่อวันที่ 5 ตุลาคม 2551 มีปริมาณ 185 และ - เมตริกตัน ตามลำดับ
  - **ข้าวสาร** ราคาข้าวขาว และ ข้าวหนึ่ง ปรับตัวลดลง เนื่องจาก ตลาดต่างประเทศรอคู่สถานการณ์และนโยบายของภาครัฐ จึงชะลอการสั่งซื้อ ขณะเดียวกัน โรงสีต่างเร่งระบายข้าวออกสู่ตลาดเพิ่มขึ้น
- อนึ่ง : ราคาข้าวสารเหนียวขายส่ง และ ปลีก ปรับตัวลดลง สืบเนื่องจาก ข้าวเปลือก(ข้าวดอก) ที่โรงสีรับซื้อราคาตกต่ำมาก

**ข้าวเปลือกภูมิภาค**  
**ประจำวันที่ 6 ตุลาคม 2551**

ชนิด	สัปดาห์ก่อน ต่ำ-สูง	จันทร์	อังคาร	พุธ	พฤหัสบดี	ศุกร์	สัปดาห์นี้ ต่ำ-สูง
------	------------------------	--------	--------	-----	----------	-------	-----------------------

บาท/1000กก.

**ข้าวเปลือกเจ้านาปรัง ความชื้นไม่เกิน 15 % ปี 2551**

(ราคารับจำนำข้าวเปลือกเจ้า 100% 14,000 บาท, 5% 13,800 บาท, 10% 13,600 บาท, 15% 13,400 บาท)

จังหวัดนครสวรรค์	11700-12000	11700-12000 ✓					11700-12000
		(5 ก.ย. 51)					
จังหวัดพิษณุโลก	11500-12500	10500-11000 ✓					10500-11000
จังหวัดสุพรรณบุรี	11900-12000	11900-12000					11900-12000
จังหวัดปทุมธานี	11000-12000	11000-11500					11000-11500

**ข้าวเปลือกหอมมะลิ ปี 2550/51 (สีได้ต้นข้าว 36-42 กรัม)**

(สีได้ต้นข้าว 36 กรัม)

จังหวัดอุดรธานี	12800-13000	12800-13000 ✓					12800-13000
จังหวัดสุรินทร์	15000-15100	15000-15100 ✓					15000-15100

**ข้าวเปลือกหอมปทุมธานีนาปรัง ความชื้นไม่เกิน 15 % ปี 2551**

(ราคารับจำนำที่ 42 กรัม 14,000 บาท)

จังหวัดสุพรรณบุรี	11900-12000	11900-12000					11900-12000
-------------------	-------------	-------------	--	--	--	--	-------------

**ข้าวเปลือกเหนียวเมล็ดยาวนาปี ปี 2550/51**

จังหวัดอุดรธานี	7500-7700	7500-7700 ✓					7500-7700
-----------------	-----------	-------------	--	--	--	--	-----------

กรมการค้าภายใน

สำนักส่งเสริมการค้าสินค้าเกษตร

โทร. 0 2547 5400

ราคาขายส่งข้าว ผลิตภัณฑ์ และกระสอบป่าน

ในตลาดกรุงเทพมหานคร

ประจำวันที่ 6 ตุลาคม 2551

ชนิด	สีปตาหักก่อน ต่ำ-สูง	จันทร์	อังคาร	พุธ	พฤหัสบดี	ศุกร์	สีปตาหัก ต่ำ-สูง
ขายส่งทั่วไป ความชื้นไม่เกิน 14% เป็นราคาตามตัวอย่างที่ผู้ส่งออกหรือผู้ค้าส่งรับซื้อจากโรงสีหรือซื้อผ่านนายหน้า (หยง) ที่ผู้ส่งออกรับซื้อด้วยเงินสด ไม่รวมกระสอบ (คำนวณราคาซื้อรวมกระสอบป่านชนิดบรรจุ 100 กก.หักด้วยราคากระสอบป่านใช้แล้วหนึ่งครั้ง) ส่งหน้าโรงเก็บข้าวของผู้ซื้อ							
							บาท/100 กก.
ข้าวขาว 100% ชั้น 1	2440-2450	2440-2450					2440-2450
ข้าวใหม่	-	-					-
ข้าวขาว 100% ชั้น 2	2310-2320	2310-2320					2310-2320
ข้าวใหม่	2100-2200	2100-2110					2100-2110
ข้าวขาว 100% ชั้น 3	2290-2300	2290-2300					2290-2300
ข้าวใหม่	2070-2170	2070-2080					2070-2080
ข้าวขาว 5%	2250-2260	2250-2260					2250-2260
ข้าวใหม่	2000-2120	1950-1960					1950-1960
ข้าวขาว 10%	2240-2250	2240-2250					2240-2250
ข้าวใหม่	1920-2060	1880-1890					1880-1890
ข้าวขาว 15%	-	-					-
ข้าวใหม่	1840-1970	1800-1810					1800-1810
ข้าวขาว 25%	-	-					-
ข้าวใหม่	1760-1880	1720-1730					1720-1730
ปลายข้าวขาว เอ.วัน.เลิศ	1130-1170	1130-1140					1130-1140
ข้าวใหม่	1130-1170	1130-1140					1130-1140
ปลายข้าวขาว เอ.วัน.พิเศษ	1090-1130	1090-1100					1090-1100
ข้าวใหม่	1090-1130	1090-1100					1090-1100
ปลายข้าวขาว ซี.วัน*	930-940	930-940					930-940
ข้าวเหนียว กข. 6	1450-1480	1450-1460					1450-1460
ข้าวใหม่	-	-					-
ข้าวเหนียว 10% เมล็ดยาว	1380-1410	1380-1390					1380-1390
ข้าวใหม่	-	-					-
ข้าวเหนียว 10% เมล็ดสั้น	1280-1310	1280-1290					1280-1290
ข้าวใหม่	-	-					-
ปลายข้าวเหนียว เอ.วัน	1020-1050	1020-1030					1020-1030
ข้าวใหม่	-	-					-
ข้าวหนึ่ง 100%	2100-2110	2000-2010					2000-2010
ข้าวหนึ่ง 5%	2000-2010	1950-1960					1950-1960
ปลายข้าวหนึ่ง เอ.วัน	990-1000	990-1000					990-1000
ข้าวหอมมะลิ							
100% ชั้น 1	2550-2560	2550-2560					2550-2560
ข้าวใหม่	-	-					-
100% ชั้น 2	2470-2480	2470-2480					2470-2480
ข้าวใหม่	-	-					-
ปลายข้าวหอมมะลิ	1790-1800	1790-1800					1790-1800
ข้าวใหม่	-	-					-
ข้าวหอมปทุมธานี	2340-2350	2340-2350					2340-2350
ข้าวใหม่	-	-					-
ปลายข้าวหอมปทุมธานี	1600-1610	1600-1610					1600-1610
ข้าวใหม่	-	-					-

หมายเหตุ\* ปลายข้าวขาว ซี.วัน เป็นราคาที่สืบเพื่อใช้ในการคำนวณอัตราส่งมอบตามโครงการรับจำนำข้าวเปลือก

## ( 6 ตุลาคม 2551 )

ชนิด	สีน้ำตาลอ่อน ต่ำ-สูง	จันทร์	อังคาร	พุธ	พฤหัสบดี	ศุกร์	สีน้ำตาล ต่ำ-สูง
------	-------------------------	--------	--------	-----	----------	-------	---------------------

จำข้าว	ราคาเงินสดไม่รวมกระสอบ ส่งมอบหน้าโรงเก็บข้าวของผู้ซื้อ					บาท/100 กก.	
ขาว	550-570	550-560					550-560
เ็น	820-840	820-830					820-830
สกัด	470-490	470-480					470-480
กล็อง	100-110	100-110					100-110

## ข้าวสาร

(ขายส่งให้ร้านขายปลีก) บาท/100 กก.

## ข้าวสารเจ้า

100% (ข้าวหอม)	3100-3150	3100-3150					3100-3150
ข้าวใหม่	3100-3150	3100-3150					3100-3150
100%	2500-2550	2500-2550					2500-2550
ข้าวใหม่	2400-2450	2400-2450					2400-2450
5%	2450-2500	2450-2500					2450-2500
ข้าวใหม่	2350-2400	2350-2400					2350-2400

## ข้าวสารเหนียว

## สันป่าตอง (เขี้ยว)

100% (ใหม่)	2250-2300	2000-2050					2000-2050
5% (ใหม่)	1850-1900	1600-1650					1600-1650

## ข้าวสารเหนียว

10% เมล็ดยาว(ใหม่)	1600-1650	1300-1350					1300-1350
10% เมล็ดสั้น(ใหม่)	1540-1590	1200-1250					1200-1250

## ผลิตภัณฑ์ข้าว ราคาเงินสด (กล็องละ 10 กิโลกรัม)

แป้งข้าวเจ้าเหนียว						บาท/3 กล็อง	
เจ้าไม่น้ำ(3กล็อง)	730-740	730-740					730-740
เหนียวไม่น้ำ(3กล็อง)	805-810	805-810					805-810

กระสอบป่าน (ทอในประเทศด้วยใยปอ) ขนาด 29 นิ้ว x 43 นิ้ว	ราคาเงินสดส่งมอบถึงร้านผู้ซื้อ					บาท/1 ใบ	
ใหม่	37.50-40.00	39.50-40.00					39.50-40.00
ใช้แล้ว -ไม่มีตรา	26.00-29.00	28.00-29.00					28.00-29.00
- มีตรา	18.00-20.00	18.00-20.00					18.00-20.00

ราคาขายปลีกข้าวสารในตลาดกรุงเทพ ฯ

ประจำวันที่ 6 ตุลาคม 2551

บาท/15 กก.

ชนิด	สัปดาห์ก่อน ต่ำ-สูง	จันทร์	อังคาร	พุธ	พฤหัสบดี	ศุกร์	สัปดาห์นี้ ต่ำ-สูง
------	------------------------	--------	--------	-----	----------	-------	-----------------------

**100% (ข้าวหอม)**

ร้านค้าปลีกทั่วไป	550-560	550-560					550-560
ข้าวใหม่	490-500	490-500					490-500

**ข้าวสารเจ้า 100%**

ร้านค้าปลีกทั่วไป	480-490	480-490					480-490
ข้าวใหม่	460-470	460-470					460-470

**ข้าวสารเจ้า 5%**

ร้านค้าปลีกทั่วไป	420-430	420-430					420-430
ข้าวใหม่	400-410	400-410					400-410


**ข้าวสารเหนียว**

**สันป่าตอง (เขี้ยววง)**

100%	390-400	<b>350-360</b>
5%	340-350	<b>300-310</b>
10% เมล็ดยาว	260-270	<b>240-250</b>
10% เมล็ดสั้น	210-220	<b>200-210</b>

## สถานการณ์ทั่วไป

- ข้าวเปลือก ราคาข้าวเปลือกเจ้านาปรัง จ. พิษณุโลก ปรับตัวลดลง เนื่องจากฝนตกชุกและน้ำท่วมขัง ข้าวเปลือกที่ออกสู่ตลาดจึงมีความชื้นสูง
- ข้าวสาร ราคาข้าวขาว และ ข้าวเหนืง ปรับตัวลดลง เนื่องจาก ตลาดต่างประเทศรอดูสถานการณ์ และนโยบายของภาครัฐ จึงชะลอการสั่งซื้อ ขณะเดียวกัน โรงสีต่างเร่งระบายข้าวออกสู่ตลาดเพิ่มขึ้น

  
.....  
( นางประชุม กษมาประพุกดิ์ )

ผู้รายงาน







ข้าวเปลือกหอมมะลิ ปี 2550/51

หน่วย บาท/ตัน

แหล่งราคา	2551	ตุลาคม 2551																								
		ก.ย.	เฉลี่ย	1	2	3	6	7	8	9	10	13	14	15	16	17	20	21	22	23	24	27	28	29	30	31
จังหวัดอุดรธานี	12864	12900	12900	12900	12900																					
จังหวัดสุรินทร์	14659	15050	15050	15050	15050																					
เฉลี่ย	13762	13975	13975	13975	13975																					
		ราคาปรับจํานำ ปี 2550/51 9,000 - 9,300 บาท/ตัน																								

ข้าวเปลือกเหนียว 10 % เมล็ดยาว ปี 2550/51

หน่วย บาท/ตัน

แหล่งราคา	2551	ตุลาคม 2551																								
		ก.ย.	เฉลี่ย	1	2	3	6	7	8	9	10	13	14	15	16	17	20	21	22	23	24	27	28	29	30	31
จังหวัดอุดรธานี	7582	7600	7600	7600	7600																					
		ราคาปรับจํานำ ปี 2550/51 8,100 บาท/ตัน																								

ราคาข้าวสารบรรจุถุงที่ห้างสรรพสินค้าจำหน่าย

ประจำวันที่ 6 ตุลาคม 2551

บาท / ถุง

ชนิด	หน่วย	ราคา หน้าถุง	ท็อป	ตั้งอ้วนแสง	สหกรณ์กรุงเทพ	เทสโก้	บิ๊กซี	คาร์ฟูร์	แมคโคร
ข้าวหอมมะลิ 100%									
บัวทิพย์	5 กก.	230				199			
สุรินทร์ทิพย์	5 กก.	280	239	214	214				
หงษ์ทอง (แดง)	5 กก.	250	219	220	198	205	198	189	199
(ใหม่)	5 กก.	280	229	231	214		209	209	207
มานูญครอง (แดง)	5 กก.	250	215	204	225	199*	198	195	195
มานูญครอง (เขียว)	5 กก.	230			(180)180				195
เกษตร (แดง)	5 กก.	220	(210)189	194	193		186	185	
เกษตร (เขียว)	5 กก.	210	(240)199	187	187	187	180	(185)179	177
เบญจรงค์	5 กก.	280	209	179		165*	195		175
ฉัตรทอง (แดง)	5 กก.	255	(240)195*		(270)230		207	(240)198	
ฉัตรอุบล (เหลือง)	5 กก.	210	(200)195	203	203		(200)180	(200)182	179
นครเพชร	5 กก.	230	(235)209					192	
แสนดี (ดินสยาม)	5 กก.	250	(250)215		209	189*		169	178
ทุ่งกุลลา	5 กก.	300	259	223	241		217	230	235
ปิ่นเงินเพชร	5 กก.	300	190				198	165*	
ไทไท (หอมมะลิอินทรีย์)	5 กก.	300	239	233					
โคโค	5 กก.	230	195						
ดอกบัว	5 กก.	230	185*			199	198	204	
เทสโก้(สีทอง)	5 กก.	230				159			
อิมทิพย์ (กินรี)	5 กก.	250	205		172	165*	215	195	174
เพื่อนไทย	5 กก.								
# ท็อป	5 กก.	220	209						
ช้างทิพย์	4 กก.	240	219	211		197*		207	200
ปทุมทอง	5 กก.	220	199						
ชามทอง	5 กก.	250	169						
เมรุ้ง	5 กก.	230		189	182	195	169*		
ญูรุ่ง	5 กก.	215							185
ศรีเมือง	5 กก.	250	209						
เอโร่(แดง)	5 กก.	260							176
เอโร่(เงิน)	5 กก.	250							163
ส.เขมราชู	5 กก.	280		218	203				
บัวทอง (แดง)	5 กก.	220		194				187	155
เก็กฮวย	5 กก.				217				
บัณฑิตน้อย	5 กก.	230			173				
บิ๊กซี	5 กก.	250					162		
คาร์ฟูร์	5 กก.							159*	
ข้าวหอมมะลิ 5%									
หงษ์ทอง (เขียว)	5 กก.	230	210	210	198		202	192	
ฉลาดชิม	5 กก.							160	
เอโร่	5 กก.	240							183
เบญจรงค์	5 กก.	180							
เกษตร	5 กก.	230	185						170

ชนิด	หน่วย	ราคา หน้าถุง	ท็อป	ตั้งฮั่วเส็ง	สหกรณ์กรุงเทพ	เทสโก้	บิ๊กซี	คาร์ฟูร์	แมคโคร
<b>ข้าวหอมมะลิ 10%</b>									
สุพรรณหงส์ (แดง)	5 กก.	280	205			170	158		165
เซฟ	5 กก.	210	179						
หงษ์ทอง (ส้ม)	5 กก.	210	205	201	193		190	179	
เกษตร (ม่วง)	5 กก.	200	180*	174			171	167	
# อิมทิพย์ (เขียว)	5 กก.	240	193			180			
# คุ่มคำ	5 กก.	185				180			
ท็อป	5 กก.								
<b>ข้าวหอมปทุมธานี 100%</b>									
ฉัตร(ม่วง)	5 กก.	195						179	170
มานูญครอง (ส้ม)	5 กก.	230		189	209	180	187	180	
ดอกบัว	5 กก.	210				180		165	
หงษ์ทอง (ส้ม)	5 กก.	240	210	220	214		224	188	
เทสโก้(เทา)	5 กก.	200				175			
ปทุมทิพย์	5 กก.	280					182		
เอโร	5 กก.	230							180
<b>ข้าวผสม (ข้าวหอมมะลิและข้าวขาว)</b>									
แสนดี (เขียว)	5 กก.	220						157	175
มานูญครอง (ชมพู)	5 กก.	220		182	203			175	
# ชวานาไทย	5 กก.	250	(300)199						
# สุพรรณหงส์	5 กก.					170			
# ฉัตร (ส้ม)	5 กก.	195	(180)172	176	164	157*	155	157	160
# ฉัตรอรุณ(เขียว)	5 กก.	190				160	(175)155	(175)149	150
# ไวกิ่ง(เขียว)	5 กก.	220						172	175
เกษตร(เขียวอ่อน)	5 กก.	190		173		166*	170	167	159
TESCO (เขียว)	5 กก.	220				166*			
ปิ่นเงิน	5 กก.	300	179				185	182	158
เอโร	5 กก.	220							173
พระพิรุณ	5 กก.	300					184		
คาร์ฟูร์ (เขียวเข้ม)	5 กก.							169	
บัวทอง(เขียว)	5 กก.	180	159*				173	139	135
บัวทอง(ฟ้า)	5 กก.	200		157			160	149*	145
มิตรภาพ (เขียว)	5 กก.	260		157		165*			150
<b>ข้าวหอมมะลิและข้าวมันญี่ปุ่น</b>									
ธัญญาทิพย์	5 กก.	300	255	223	241				235
ธัญญาทิพย์	2 กก.	130	109	89	130				
ดอกมะลิ	2 กก.	100	95		95				
ท็อป	2 กก.	95	85						
เบญจรงค์	5 กก.	280							
เนเจอร์ โชน	1.4 กก.	150	112			104			
<b>ข้าวเหนียว</b>									
ธัญญาทิพย์	1 กก.	45	45	44.50					
เทสโก้	5 กก.	180				139			
บัวทิพย์	5 กก.	160				133	136		
แสนดี	5 กก.	180						136	145
คาร์ฟูร์	5 กก.							145	
บิ๊กซี	5 กก.	160					132		
เอโร	5 กก.	180							143
ฉัตร	5 กก.	185					149		119

ชนิด	หน่วย	ราคา หน้าถุง	ท็อป	ตั้งฮั่วเสง	สหกรณ์กรุงเทพ	เทสโก	บิกซี	คาร์ฟูร์	แมคโคร
ข้าวกล้องหอมมะลิ 100 %									
คุ่มค่า	5 กก.					159			
เทสโก้	5 กก.	200				173*			
อิมทิพย์	5 กก.	250							185
เอโร่	5 กก.	250							185
ธัญญาทิพย์	5 กก.	300	259	223	241				235
แสนดี	5 กก.	250							190
TOPS	2 กก.	90	85						
เบญจรงค์	2 กก.	120		80		89	89		
ดอกบัว	2 กก.		90			76			
เนเจอร์โซน	1.4 กก.	150	106			112			
กฟผ	2 กก.	80	75			75			
# เกรทฮาวสต์	2 กก.	180	(150)139			130			
มาบุญครอง	2 กก.	100	100	99	92	91	96	100	
ไทเท	2 กก.	160	(180)113	129		105			
# ดอกมะลิ	2 กก.	100	95		85				
# หงษ์ทอง	2.5 กก.	120	(140)117	99	113	105	110	107	
เทสโก้	2 กก.	90				85			
ข้าวขาว 100%									
สุพรรณหงส์	5 กก.								
มิตรภาพ	5 กก.	230		141.00			138		
ดอกบัว	5 กก.	190	169			131*		155	
โคโค	5 กก.	159	159						
หงษ์ทอง (น้ำเงิน)	5 กก.	240		204.50	(230)177		195	(230)175	
เพื่อนไทย	5 กก.								
เกษร(น้ำเงิน)	5 กก.	180	169	161	161		(180)160	156	
เบญจรงค์	5 กก.	220		147					140
สุสโก้ (น้ำเงิน)	5 กก.	230				129			
ปณเงิน	5 กก.	250					175	149	
แสนดี	5 กก.	230	176*		177	168	169	175	169
พระพิรุณ	5 กก.	250					175		
ไวกิ่ง	5 กก.	220						169	152
มาบุญครอง (ฟ้า)	5 กก.	220	180	172	171	169*	190	169	
มาบุญครอง (น้ำเงิน)	5 กก.	200							165
พนมรุ้ง	5 กก.	210		162	159				
เอโร่	5 กก.	230							147
บิกซี	5 กก.	230					159		
อิมทิพย์	5 กก.	220	180					139	
ข้าวขาว 5%									
โคโค	5 กก.	180	159						
เอโร่	5 กก.	220							
แสนดี	5 กก.	220						168	152
บัณฑิตน้อย	5 กก.	170			147				
ช้างคู่โลก	5 กก.	170			147				
กัศร(น้ำเงิน)	5 กก.	190			163			157	157
ธัญญารักษ์	5 กก.				146				

ชนิด	หน่วย	ราคา หน้าถุง	ที่อุป	ตั้งอ้วเสง	สหกรณ์กรุงเทพ	เทสโก	บิ๊กซี	คาร์ฟูร์	แมคโคร
ข้าวขาว 10%									
สุพรรณหงส์	5 กก.		205						
ชานาไทย	5 กก.	250	159						119
ปทุมทิพย์	5 กก.	230							130
เซฟแพค	5 กก.								145
ท็อปส์	5 กก.	190	169*						
ข้าวขาว 25%									
เฟิร์สทไฟรซ์	5 กก.								
ภักตรา	5 กก.	160					158		
ข้าว(อื่น ๆ)									
เซฟแพค (ขข 35%)	5 กก.	180							182
คาร์ฟูร์ (ขข 35%)	5 กก.							133	
กสิกรไทย (ขข 35%)	5 กก.	220					155		
คุ้มคำ (ขข. 35%)	5 กก.	150				133			
หงษ์ทอง (ข้าวสังข์หยด)	2 กก.	95	85	75			81	83	

\* จัดรายการพิเศษ

กรมการค้าภายใน สำนักส่งเสริมการค้าสินค้าเกษตร โทร 02 5475400

ราคาขายปลีกข้าวสารร้านค้าทั่วไปในตลาดกรุงเทพฯ

ประจำวันที่ 6 ตุลาคม 2551

หน่วย : บาท

ชนิด	หน่วย	ราคาหน้าถุง	ราคาจำหน่าย
<b>บรรจุถุง</b>			
<b>-ข้าวหอมมะลิ 100%</b>			
หงษ์ทอง	5 กก.	250	219
<b>-ข้าวขาว 5%</b>			
มาบุญครอง	5 กก.	220	208 - 220
แสนดี	5 กก.	230	230
<b>ข้าวตวง (ถัง)</b>			
<b>-ข้าวหอมมะลิ</b>			
ส้มโอ	1 กก. /15 กก.		36-38/550-570
แสนดี	1 กก. /15 กก.		35-37/520-550
สามงู	1 กก. /15 กก.		35-37/525-550
เก้าใบโพธิ์	1 กก. /15 กก.		32-34/480-500
ดวงใจ	1 กก. /15 กก.		36-38/540-560
อื่น ๆ	1 กก. /15 กก.		32-33/480-490
<b>-ข้าวขาว 100%</b>			
กำไล	1 กก. /15 กก.		30-32/450-480
สาลี	1 กก. /15 กก.		30/450
กึ่งมังกร	1 กก. /15 กก.		30-33/450-480
เพชรคู่	1 กก. /15 กก.		30/445
นกกนางแอ่น	1 กก. /15 กก.		33/480
บัวชมพู	1 กก. /15 กก.		30-32/450-480
ตราลูกโลกคู่	1 กก. /15 กก.		32-34/480-500
แสนดี	1 กก. /15 กก.		33-34/490-500
ไวกิ่ง	1 กก. /15 กก.		30-31/460
เรืองไทย	1 กก. /15 กก.		30-31/450-460
อื่น ๆ	1 กก. /15 กก.		30-32/450-480

รายงานการติดตามภาวะตลาด "ผลิตภัณฑ์มันปะหลัง"

ประจำวันที่ 6 ตุลาคม 2551

รายการสินค้า	หน่วย	ปีก่อน วันนี้ 6 ต.ค.50	ปีนี้ (2551)		+ เพิ่ม - ลด	สถานการณ์
			วันก่อน 3 ต.ค.51	วันนี้ 6 ต.ค.51		
<b>1) ราคาซื้อขายในประเทศ</b>						
<b>มันเส้น<sup>1</sup></b>						
- ต่งมอบ ณ คลังสินค้าเขต จ.อยุธยา	บาท/กก.	4.60-4.80	4.60-5.00	4.50-4.90	-0.10 ถึง -0.20	มันเส้น ราคารับซื้อปรับตัวลดลงอย่างต่อเนื่อง ผลจากความต้องการใช้น้อย และเงินซึ่งเป็นคู่ค้า รายใหญ่ชะลอการสั่งซื้อเพื่อรอดูสถานการณ์ อีกทั้ง รัฐพี่อื่น ๆ มีราคาถูกกว่า จึงหันไปใช้ทดแทน
- ต่งมอบ ณ คลังสินค้าเขต จ.ชลบุรี	บาท/กก.	4.90-5.00	4.50-4.60	4.50-4.60		
<b>แป้งมันประเภทสตาร์ช ชั้นพิเศษ<sup>2</sup></b>						
- ต่งมอบ ณ คลังสินค้าเขตกรุงเทพและปริมณฑล	บาท/กก.	11.20-11.50	9.30-9.60	9.30-9.60		
<b>2) ราคาส่งออก F.O.B.</b>						
<b>มันเส้น<sup>1</sup></b>						
	US\$/ตัน	160-165	160-162	-		
	บาท/กก.	5.45-5.62	5.40-5.48**	-		
<b>แป้งมันประเภทสตาร์ช ชั้นพิเศษ<sup>2</sup></b>						
	US\$/ตัน	340-360	290-310	290-310		
	บาท/กก.	11.56-12.24	9.78-10.45*	9.78-10.45		
<b>มันอัดเม็ดแข็ง</b>						
	US\$/ตัน	170-175	-	-		
	บาท/กก.	5.79-5.96	-	-		
<b>3) ราคาขายส่งตลาด กทม.</b>						
<b>แป้งมัน - ซุปเปอร์ไฮเกรด</b>						
	บาท/กก.	12.30-12.60	12.00-12.20	12.00-12.20		
<b>- ละเอียดย่างดี</b>						
	บาท/กก.	16.00-16.25	17.00-17.50	17.00-17.50		
<b>- ละเอียดย่างรอง</b>						
	บาท/กก.	14.50-15.00	16.20-16.70	16.20-16.70		
<b>- สาคุเม็ดเล็ก</b>						
	บาท/กก.	16.50-17.00	17.40-17.80	17.40-17.80		
<b>- สาคุเม็ดใหญ่</b>						
	บาท/กก.	18.50-19.00	18.20-18.70	18.20-18.70		
*อัตราแลกเปลี่ยน ณ วันที่ 25 ก.ย.51 (33.8063)						
**อัตราแลกเปลี่ยน ณ วันที่ 30 ก.ย.51 (33.8283)						

ผู้รายงาน.....  
(นางกฤษณา พลศักดิ์)

ผู้ตรวจ.....  
(นางประจุม กษมาประพทธิ)

รายงานการติดตามภาวะตลาด "ปาล์มน้ำมัน และน้ำมันปาล์ม" ในกรุงเทพมหานคร

f: ราคาปาล์ม/ลิตร


ประจำวันที่ 6 ตุลาคม 2551

รายการ	หน่วย	ราคาขายส่ง			+ เพิ่มขึ้น - ลดลง	ภาวะการค้า
		ราคาวันปีก่อน	ราคาวันก่อน	ราคาวันนี้		
		6 ต.ค. 50	3 ต.ค. 51	6 ต.ค. 51		
<b>ผลปาล์มทะเลทราย (ราคาโรงสกัดรับซื้อ)</b>						
<b>คุณภาพ เบอร์เช็นต์น้ำมัน (คละ)</b>						
- จ.กระบี่	บาท/กก.	4.30 - 4.70	3.00 - 3.50	2.90 - 3.30	-0.10ถึง-0.20	ผลปาล์มทะเลทราย โรงงานสกัดปรับราคารับซื้อผลปาล์มลดลงตามความต้องการ เพื่อให้สอดคล้องกับภาวะตลาด ซึ่งภาวะตลาดน้ำมันปาล์มดิบชะลอตัวมาก การซื้อขายเบาบาง  น้ำมันปาล์มดิบ และน้ำมันเมล็ดในปาล์มดิบ ราคาลดลง เป็นผลกระทบจากราคาน้ำมันปาล์มดิบตลาดมาเลเซียปรับตัวลดลงอีกต่อเนื่อง เช้าวันนี้ต่ำกว่า 1,800 ริงกิต/ตัน จึงส่งผลให้ภาวะการค้าชะงักงัน โรงสกัดต่างรอดูสถานการณ์ และปรับราคารับซื้อผลปาล์มลดลง อีกทั้งเสนอราคาจำหน่ายน้ำมันปาล์มดิบต่ำลง เพื่อให้สอดคล้องกับภาวะตลาด ขณะที่การซื้อขายเบาบาง ส่วนใหญ่จะไม่เปิดราคา ซึ่งการซื้อขายล่าสุดอยู่ที่ กก.ละ 19.50 บาท การต่อรองราคาอยู่ในเกณฑ์สูง  สำหรับราคาน้ำมันเมล็ดในปาล์ม ราคาลดลงตามราคาน้ำมันปาล์มดิบ แต่ยังไม่สอดคล้อง ด้วยความต้องการเพื่อใช้ทดแทนน้ำมันมะพร้าวดิบ ยังมีอย่างต่อเนื่อง แต่แนวโน้มจะลดลงตาม ด้วยมีการต่อรองราคาเช่นกัน
- จ.สุราษฎร์ธานี	บาท/กก.	4.50 - 4.70	3.20 - 3.30	3.10 - 3.20	-0.10	
- จ.ชุมพร	บาท/กก.	4.60 - 4.70	3.20 - 3.30	3.10 - 3.20	-0.10	
- จ.ตรัง	บาท/กก.	4.30 - 4.60	3.00 - 3.50	2.90 - 3.20	-0.10ถึง-0.30	
- จ.สตูล	บาท/กก.	4.30 - 4.40	3.10 - 3.50	3.00 - 3.30	-0.10ถึง-0.20	
- จ.สตูล	บาท/กก.	4.30 - 4.60	3.00 - 3.20	2.90 - 3.00	-0.10ถึง-0.20	
<b>คุณภาพ เบอร์เช็นต์น้ำมัน (15%)</b>	บาท/กก.	4.10 - 4.30	2.91 - 3.10	2.82 - 3.00	-0.09ถึง-0.10	
- จ.กระบี่	บาท/กก.	4.15	3.10	3.00	-0.10	
- จ.สุราษฎร์ธานี	บาท/กก.	4.14	2.91	2.82	-0.09	
- จ.ชุมพร	บาท/กก.	4.10	3.00	2.90	-0.10	
- จ.ตรัง	บาท/กก.	4.20	3.10	3.00	-0.10	
- จ.สตูล	บาท/กก.	4.30	3.00	2.90	-0.10	
<b>คุณภาพ เบอร์เช็นต์น้ำมัน (17%)</b>	บาท/กก.	4.40 - 4.70	3.20 - 3.50	3.00 - 3.30	-0.20	
- จ.กระบี่	บาท/กก.	4.70	3.30	3.20	-0.10	
- จ.สุราษฎร์ธานี	บาท/กก.	4.70	3.30	3.20	-0.10	
- จ.ชุมพร	บาท/กก.	4.60	3.50	3.20	-0.30	
- จ.ตรัง	บาท/กก.	4.40	3.50	3.30	-0.20	
- จ.สตูล	บาท/กก.	4.60	3.20	3.00	-0.20	
<b>ผลปาล์มร่วง จ.ชุมพร</b>	บาท/กก.	6.30 - 6.60	4.40 - 5.30	4.40 - 5.30		
<b>น้ำมันปาล์มดิบ (ราคาซื้อขายทั่วไปส่งมอบถึงผู้ซื้อ)</b>						
- เกรด A (น้ำมันจากเปลือก)	บาท/กก.	26.50 - 26.75	19.75 - 20.00	19.25 - 19.50	-0.50	
- เกรด B (น้ำมันรวม)	บาท/กก.	25.25 - 25.50	18.75 - 19.25	18.25 - 18.75	-0.50	
<b>น้ำมันเมล็ดในปาล์มดิบ</b>	บาท/กก.	28.75 - 29.00	28.00 - 28.50	27.00 - 27.50	-1.00	



รายการ	หน่วย	ราคาขายส่ง			+ เพิ่มขึ้น - ลดลง	ภาวะการค้า
		ราคาวันนี้ปีก่อน	ราคาวันก่อน	ราคาวันนี้		
		6 ต.ค. 50	3 ต.ค. 51	6 ต.ค. 51		
<b>น้ำมันปาล์มบริสุทธิ์</b> *(ราคาซื้อขายทั่วไปส่งมอบถึงผู้ซื้อ)						
- โอเลอิน	บาท/กก.	30.77 - 31.14	32.26 - 32.64	32.26 - 32.64		
- สเตอริน	บาท/กก.	25.75 - 26.00	19.00 - 19.50	19.00 - 19.50		
<b>น้ำมันปาล์มสำเร็จรูป</b> (ราคารวม VAT)						
- ราคาขายส่ง (โรงกลั่นส่งมอบถึงมือ)						
- ชนิดบรรจุปีบ 12.50 กก.	บาท/กก.	37.20 - 37.60	38.80 - 39.20	38.80 - 39.20		
- ตรามรกต	บาท/ปีบ	465	490	490		
- ตราหยก	บาท/ปีบ	465	490	490		
- ตราโอลีน	บาท/ปีบ	470	490	490		
- ตราเกสร	บาท/ปีบ	465	485	485		
- ชนิดบรรจุขวด 1 ลิตร (12 ขวด/หีบ)	บาท/ขวด	34.58 - 35.83	34.17 - 36.25	34.17 - 36.25		
- ตรามรกต	บาท/หีบ	430	430	430		
- ตราหยก	บาท/หีบ	430	435	435		
- ตราโอลีน	บาท/หีบ	430	430	430		
- ตราเกสร	บาท/หีบ	415	410	410		
- ราคาขายปลีก ในตลาดกรุงเทพฯ						
- ชนิดบรรจุปีบ	บาท/กก.	38 - 40	38 - 40	38 - 40		
- ชนิดบรรจุขวด 1 ลิตร	บาท/ขวด	37 - 38	40 - 43	40 - 43		
<b>ตลาดมาเลเซีย</b>		<b>(3 ต.ค.50)</b>	<b>(30 ก.ย. 51)</b>	<b>(3 ต.ค. 51)</b>		
- น้ำมันปาล์มดิบ (Crude Palm Oil)	ริงกิต/ตัน	2,683.75	2,110.00	2,020.00		
"	บาท/กก.	26.92	20.82	19.87	-0.95	
- น้ำมันบริสุทธิ์ (RBD Palm Olein)	USD/ตัน	827.50	715.00	695.00		
"	บาท/กก.	28.34	24.35	23.76	-0.59	
- สเตอรินบริสุทธิ์ (RBD Stearin)	USD/ตัน	775.00	560.00	550.00		
"	บาท/กก.	26.54	19.07	18.80	-0.27	
หมายเหตุ : * น้ำมันปาล์มบริสุทธิ์เป็นราคาไม่รวม VAT						

อัตราแลกเปลี่ยน US\$ = 34.1870 บาท (อัตรากลาง)  
 1 ริงกิต = 9.8374 บาท (อัตรากลาง)  
 (3 ต.ค. 51)

  
 ผู้รายงาน  
 (นาง อมราพร อินทร์แมน)

รายงานการติดตามภาวะและราคา "สุกร" ในตลาดกรุงเทพมหานคร

วันที่ 6 ตุลาคม 2551

หน่วย : บาท/ตัว/กก.

รายการ	ราคาขายส่ง			+เพิ่ม -ลดลง	ราคาขายปลีก			+เพิ่ม -ลดลง	ภาวะการค้า
	ราคาวันนี้อย่างน้อย	ราคาวันก่อน	ราคาวันนี้		ราคาวันนี้อย่างน้อย	ราคาวันก่อน	ราคาวันนี้		
	6 ต.ค. 50	3 ต.ค. 51	6 ต.ค. 51		6 ต.ค. 50	3 ต.ค. 51	6 ต.ค. 51		
สุกร									
ลูกสุกร ทัวไป (นน. 12 กก./ตัว)	800	1,000	1,100	+100					ลูกสุกร ราคาสูงขึ้น เนื่องจากสุกรมีชีวิตปรับตัวสูงขึ้นไปก่อนหน้านี้ และมีแนวโน้มจะสูงขึ้นอีก จึงส่งผลให้บริษัทผู้เลี้ยงลูกสุกร ปรับราคาสูงขึ้นตามเพื่อรองรับความต้องการของตลาด
ลูกสุกร ซี.พี. (นน. 16 กก./ตัว)	1,000	1,200	1,300	+100	(ราคาลูกสุกรและสุกรมีชีวิตเป็นราคา ณ แหล่งผลิตสำคัญ)				
สุกรมีชีวิต ทัวไป	38.00 - 39.00	52.00 - 53.00	52.00 - 53.00		[จ.ราชบุรี นครปฐม ฉะเชิงเทราและชลบุรี]				
สุกรมีชีวิต ฟาร์ม	39.00 - 40.00	53.00 - 54.00	53.00 - 54.00						
สุกรชำแหละ ทัวไป	46.00 - 47.00	62.00 - 63.00	62.00 - 63.00						
สุกรชำแหละ ฟาร์ม	48.00 - 50.00	63.00 - 64.00	63.00 - 64.00						
สุกรชำแหละ เนื้อสัน - สันใน	82 - 84	96 - 97	96 - 97		90 - 95	115 - 120	115 - 120		
- สันนอก	74 - 75	86 - 88	86 - 88		80 - 85	110 - 115	110 - 115		
เนื้อแดง - ตะโพก	70 - 74	83 - 84	83 - 84		80 - 85	110 - 115	110 - 115		
- ไหล่	65 - 69	78 - 80	78 - 80		80 - 85	105 - 110	105 - 110		
เนื้อสามชั้น	66 - 76	88 - 102	88 - 102		78 - 80	105 - 110	105 - 110		
มันแข็ง	32 - 35	45 - 47	45 - 47		35 - 38	48 - 52	48 - 52		
เศษมัน	18 - 22	30 - 32	30 - 32		20 - 25	40 - 45	40 - 45		
มันเปลว	15 - 16	25 - 26	25 - 26		18 - 20	30 - 32	30 - 32		

F. สุกร/สืเหลือง

  
ผู้รายงาน  
(นางอมราพร อินทร์แมน)

หมายเหตุ : ราคาขายส่งเนื้อสันใน -มันเปลว ใช้เพื่อศึกษาวิเคราะห์ที่ไม่สมควรเผยแพร่

ฝ่ายติดตามและประเมินภาวะตลาดสินค้าเกษตร สำนักส่งเสริมการค้าสินค้าเกษตร โทร. 02-5475400

# รายงานการติดตามภาวะและราคา "ไก่เนื้อ" ในตลาดกรุงเทพมหานคร

วันที่ 6 ตุลาคม 2551

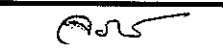
บาท : ก.ก.

รายการ	ราคาขายส่ง			+ เพิ่ม - ลดลง	ราคาขายปลีก			+ เพิ่ม - ลดลง	ภาวะการค้า
	ปีก่อน 6 ต.ค. 50	วันก่อน 3 ต.ค. 51	วันนี้ 6 ต.ค. 51		ปีก่อน 6 ต.ค. 50	วันก่อน 3 ต.ค. 51	วันนี้ 6 ต.ค. 51		
<b>ลูกไก่</b>									<p>ไก่มีชีวิต และ ไก่สดทั้งตัว</p> <p>ราคาลดลง เนื่องจากเป็นช่วงเทศกาลกินเจ และ โรงเรียนเปิดภาคเรียน ความต้องการของตลาดชะลอตัว ขณะที่ปริมาณไก่เนื้อมีส่วนเข้าตลาดเพิ่มขึ้น ผู้เลี้ยงและผู้ค้าจึงแจ้งปรับราคาลดลง เพื่อให้ตลาดคล่องตัวขึ้น</p> <p><b>ลูกไก่เนื้อ</b></p> <p>เนื่องจากราคาไก่มีชีวิตปรับตัวลดลงอย่างต่อเนื่อง บริษัทผู้ผลิตจึงแจ้งปรับราคาลูกไก่เนื้อลดลง เพื่อให้มีการนำลูกไก่เนื้อเข้าเลี้ยงเพิ่มขึ้น</p>
ลูกไก่ไข่ (ตัว)	19 - 20	18 - 19	18 - 19						
ลูกไก่เนื้อ (ทั่วไป) (ตัว)	14.00	8.00	7.00	- 1					
ลูกไก่เนื้อ (ซี.พี.) (ตัว)	14.00 - 14.50	8.00 - 8.50	7.00 - 7.50	- 1					
<b>ไก่มีชีวิต (หน้าโรงฆ่า กทม.)</b>									
ไก่มีชีวิต (ทั่วไป)	32 - 33	32 - 33	29 - 30	- 3					
ไก่มีชีวิต (ซี.พี.)	32	34	30	- 4					
<b>ไก่สดทั้งตัว</b>									
ไก่สดทั้งตัว (รวมเครื่องใน)	42 - 43	45 - 46	42 - 43	- 3	54 - 55	58 - 60	58 - 60		
ไก่สดทั้งตัว(ไม่รวมเครื่องใน)					55 - 56	64 - 66	64 - 66		
<b>ไก่สดชำแหละ</b>									
เนื้อสันใน					84 - 85	90 - 92	90 - 92		
เนื้ออก (เนื้อล้วน)					80 - 82	85 - 90	85 - 90		
น่อง สะโพก					60 - 65	65 - 67	65 - 67		
ปีก ทั้งปีก (ปีกเต็ม)					65 - 68	70 - 75	70 - 75		
ปีกบน					65 - 68	65 - 70	65 - 70		
เครื่องใน					65 - 68	65 - 68	65 - 68		
หนัง					30 - 35	36 - 38	36 - 38		
แข้ง ขา ตีน					54 - 55	50 - 55	50 - 55		
โครงกระดูก					20 - 22	25 - 28	25 - 28		

ผู้ตรวจ...

  
(นางอมราพร อินทร์แมน)

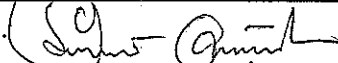
ผู้รายงาน...

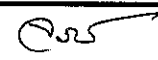
  
(นางจรรย์ สัมชีพ)

รายงานการติดตามภาวะและราคา "สัตว์น้ำ" ในตลาดกรุงเทพมหานคร  
 ประจำวันที่ 6 ตุลาคม 2551

บาท : ก.ก.

รายการ	ราคาขายส่ง			+ เพิ่ม - ลดลง	ราคาขายปลีกตลาด กทม.			+ เพิ่ม - ลดลง	ภาวะการค้า
	ปีก่อน 6 ต.ค. 50	วันก่อน 3 ต.ค. 51	วันนี้ 6 ต.ค. 51		ปีก่อน 6 ต.ค. 50	วันก่อน 3 ต.ค. 51	วันนี้ 6 ต.ค. 51		
กุ้งขาว	ตลาดกลางสมุทรสาคร							สัตว์น้ำ ราคาขายส่งสัตว์น้ำขององค์การ สะพานปลาเปลี่ยนแปลงตามปริมาณ และ คุณภาพของสินค้าที่ส่งเข้าตลาด	
- (40 ตัว/กก.)	135	145	140	- 5	180 - 190	180 - 190	180 - 190		
- (50 ตัว/กก.)	125	135	130	- 5	150 - 160	150 - 160	150 - 160		
- (60 ตัว/กก.)	115	125	120	- 5	130 - 140	140 - 150	140 - 150		
- (70 ตัว/กก.)	110	115	115		120 - 130	130 - 140	130 - 140		
- (80 ตัว/กก.)	105	110	105	- 5	110 - 120	110 - 120	110 - 120		
	องค์การสะพานปลา								
กุ้งก้ามกราม (กลาง)									
- (บ่อเลี้ยงไทย 15-16 ตัว/กก.)	210 - 240	160 - 180	160 - 170	- 10	260 - 300	240 - 260	240 - 260		
ปลาหมึกกล้วยคละ	80 - 85	90 - 100	95 - 100	+ 5	110 - 120	120 - 130	120 - 130		
ปลาหมึกกระดองคละ	80 - 90	100 - 110	100 - 115	+ 5	110 - 120	120 - 130	120 - 130		
หอยแครงคละ	20 - 40	25 - 35	30 - 40	+ 5	40 - 55	40 - 50	40 - 50		
หอยลายคละ	45 - 60	30 - 50	35 - 50	+ 5	70 - 80	50 - 70	50 - 70		
หอยแมลงภู่คละ	20 - 25	20 - 25	25 - 30	+ 5	30 - 35	30 - 35	30 - 35		
ปลาทูต (9-12 ตัว/กก.)	40 - 50	40 - 55	40 - 55		70 - 80	50 - 70	50 - 70		
ปลาช่อน	80 - 100	95 - 100	95 - 100		100 - 120	120 - 130	120 - 130		
ปลาดุก (บึกอูย)	25 - 35	36 - 40	35 - 40	- 1	45 - 50	45 - 50	45 - 50		
ปลานิล	35 - 40	42 - 45	35 - 45	- 7	40 - 55	50 - 55	50 - 55		

ผู้ตรวจ...   
 (นางอมราพร อินทร์แมน)

ผู้รายงาน...   
 (นางจริย์ สมชีพ)

รายงานการติดตามภาวะตลาด ยางพารา

ประจำวันที่ 6 ตุลาคม 2551

รายการ	หน่วย บาท	วันนี้ปีก่อน	ราคาวันก่อน	ราคาวันนี้	+ เพิ่มขึ้น	ภาวะการค้า
		5 ต.ค. 50	3 ต.ค. 51	6 ต.ค. 51	- ลดลง	
ยางแผ่นดิบชั้น 3						ยางพารา ราคาตกลง เนื่องจากผลกระทบจากวิกฤติเศรษฐกิจของสหรัฐฯ ทำให้ผู้บริโภคะลดการรับซื้อ
ราคาเกษตรกรขายได้						
- จ.สุราษฎร์ธานี	กก.	68.00	71.65	69.50	-2.15	
- จ.สงขลา	กก.	68.85	72.60	70.50	-2.10	
- นครศรีธรรมราช	กก.	68.45	72.95	69.90	-3.05	
ราคาตลาดกลาง						
- จ.สุราษฎร์ธานี	กก.	70.35	76.89	71.19	-5.70	
- จ.สงขลา	กก.	70.39	74.50	72.00	-2.50	
- จ.นครศรีธรรมราช	กก.	70.50	76.29	71.85	-4.44	
ยางแผ่นรมควันชั้น 3						
ราคา FOB ชั้น 3 กรุงเทพ	กก.	76.05	87.05	85.45	-1.60	

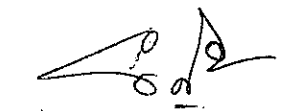
ผู้รายงาน.....

พิมพ์ นช.  
(นางสาวพิมพ์ษา กระบี่ทอง)

รายงานการติดตามภาวะตลาดสินค้าในกรุงเทพมหานคร  
 ประจำวันที่ 6 ตุลาคม 2551 สิบเวลา 9.00 - 12.00 น.

หน่วย : บาท/กก

ลำดับ ที่	รายการ	ราคาขายส่ง (ตลาดปากคลอง)				ราคาขายปลีก (ตลาดทั่วไป)								สถานการณ์
		กละ			เปลี่ยนแปลง +เพิ่ม -ลด	กละ			เปลี่ยนแปลง +เพิ่ม -ลด	คัต			เปลี่ยนแปลง +เพิ่ม -ลด	
		วันนี้ก่อน 6 ตค.50	วันก่อน 3 ตค.51	วันนี้ 6 ตค.51		วันนี้ก่อน 6 ตค.50	วันก่อน 3 ตค.51	วันนี้ 6 ตค.51		วันนี้ก่อน 6 ตค.50	วันก่อน 3 ตค.51	วันนี้ 6 ตค.51		
<b>ผักใบ</b>														
1	ผักคะน้า	15-20	18-22	16-20	-2	20-25	25-30	22-25	-3ถึง-5	30-35	32-35	28-32	-3ถึง-4	ผักคะน้า มะระจีน มะเขือเจ้าพระยา และพริก ชี้หนู(จินดา) ราคาปรับตัวลดลง เนื่องจากผลผลิต รุ่นใหม่โตได้ขนาดมีมาก ประกอบกับยังมีฝนตก ทำให้ เกษตรกรบางราย ต้องเร่งเก็บเกี่ยวออกจำหน่าย ส่งผลให้ผลผลิตเข้าสู่ตลาดเพิ่มขึ้น
2	ผักบุ้งจีน	6-8	5-8	5-8		10-12	12-15	12-15		14-16	18-20	18-20		
3	ผักกวางตุ้ง	10-12	8-10	8-10		15-20	18-20	18-20		22-25	22-25	22-25		
4	ผักกาดหอม	12-15	25-30	25-30		20-25	30-35	30-35		28-30	40-45	40-45		
5	ผักกาดขาวปลี	6-10	20-22	20-22		15-18	25-28	25-28		20-25	30-35	30-35		
6	กะหล่ำปลี	7-12	15-18	15-18		18-20	22-25	22-25		25-30	28-32	28-32		
7	ผักชี*	60-70	50-60	50-60		8-9	7-8	7-8		10-11	9-10	9-10		
8	ต้นหอม*	30-35	30-35	30-35		5-6	4-5	4-5		7-8	6-7	6-7		
9	ชี้น้ำยา*	40-50	50-60	50-60		6-7	7-8	7-8		8-9	9-10	9-10		
<b>ผักผล</b>														
1	มะระจีน	14-18	30-35	25-30	-5	18-20	35-38	32-35	-3	22-25	40-42	38-40	-2	
2	มะเขือเทศสีดา	14-18	34-36	34-36		20-25	35-40	35-40		30-35	42-45	42-45		
3	มะเขือเทศผลใหญ่	14-16	34-36	34-36		20-25	38-40	38-40		28-30	45-48	45-48		
4	มะเขือเจ้าพระยา	14-16	14-18	10-15	-3ถึง-4	18-22	25-30	20-25	-5					
5	ถั่วฝักยาว	20-22	20-22	20-22		26-30	25-30	25-30		38-40	35-38	35-38		
6	แตงกวา	8-12	15-17	15-17		12-15	18-20	18-20		18-20	25-28	25-28		
7	พริกเขียว	6-10	8-12	8-12		12-15	14-16	14-16		18-20	18-20	18-20		
8	พริกสดชี้ฟ้า*	30-40	25-30	25-30		4-5	4-5	4-5						
9	พริกชี้หนู (จินดา)*	28-30	25-30	20-25	-5	4-5	4-5	3-4	-1					
10	มะนาวแม่ิน (เบอร์ 1-2)/ผล	1.00-1.30	1.20-1.50	1.20-1.50		1.50-1.75	1.75-2.00	1.75-2.00						
	(เบอร์ 3-4)/ผล	0.50-0.70	0.70-1.00	0.70-1.00		0.75-1.25	1.00-1.50	1.00-1.50						
<b>ผักหัว</b>														
1	กะหล่ำดอก	32-35	35-40	35-40		38-40	40-45	40-45		42-48	48-50	48-50		
2	หัวผักกาด	12-16	18-20	18-20		18-20	25-28	25-28		22-25	30-32	30-32		
<b>ผักน้ำ</b>														
1	ผักกะเจต** (1 กำ)	12-16	13-18	13-18		18-20	20-25	20-25						
2	ผักบุ้งไทย** (10 กำ)	50-55	60-70	60-70		6-7	8-9	8-9						
<b>อื่น ๆ</b>														
1	หน่อไม้ฝรั่ง	45-50	45-55	45-55		50-55	55-60	55-60		58-60	62-65	62-65		
2	ข้าวโพดฝักอ่อน	22-24	24-28	24-28		28-30	30-35	30-35						



(นางสาวพอลิกา สุวรรณรัตน์)

(ผู้รายงาน)

หมายเหตุ \* ราคาขายปลีก หน่วย : บาท/ขีด

\*\*ราคาขายปลีก หน่วย : บาท/กำ