




พยากรณ์สินค้าเกษตร

ช่วงเดือนกันยายน - พฤศจิกายน 2563

สัญลักษณ์  ปกติ  มีปัญหาราคาสูง  มีปัญหาราคาต่ำ



สินค้า	ช่วงพยากรณ์			การพยากรณ์ในช่วง 3 เดือน	หมายเหตุ ช่วงออกสู่ตลาด
	ก.ย.63	ต.ค.63	พ.ย.63		
กลุ่มสินค้าผลิตเพื่อส่งออก					
ข้าวนาปี ปี 2563				ตั้งแต่เดือนสิงหาคม 2563 ผลผลิตข้าวนาปีจะเริ่มทยอยออกสู่ตลาด และจะออกสู่ตลาดมากในช่วงเดือนพฤศจิกายน ส่งผลให้ข้าวเปลือกมีแนวโน้มราคาปรับตัวลดลงในช่วงเวลาดังกล่าว	ส.ค. - เม.ย..
ข้าวนาปรัง ปี 2563			-	ในเดือนตุลาคม 2563 สิ้นสุดฤดูกาลเก็บเกี่ยวข้าวนาปรัง ปี 2562/63	ก.พ. - ต.ค.
มันสำปะหลัง				ช่วงเดือน ก.ย. - พ.ย. 63 ผลผลิตมันสำปะหลังออกสู่ตลาดประมาณ 0.84 ล้านตัน หรือร้อยละ 2.95 ของปริมาณทั้งประเทศซึ่งเป็นช่วงปลายฤดูกาลผลิต ปี 2562/63 และผลผลิตออกสู่ตลาดลดลง อาจส่งผลให้ราคาที่เกษตรกรขายได้มีแนวโน้มปรับตัวสูงขึ้นเล็กน้อย อย่างไรก็ตามในช่วงดังกล่าวในบางพื้นที่อาจมีฝนตกและส่งผลให้ผลผลิตมีความชื้นสูงคุณภาพเชื้อแป้งต่ำ อีกทั้งในบางพื้นที่ประสบปัญหาการระบาดของไวรัสใบด่างมันสำปะหลัง ด้านการค้าเนื่องจากการแพร่ระบาดของไวรัสโคโรนา (COVID-19) จากช่วงที่ผ่านมาในประเทศจีนซึ่งเป็นประเทศคู่ค้ามีแนวโน้มดีขึ้นส่งผลให้มีการชะลอการนำเข้าราคาส่งออกอาจปรับตัวลดลง ทั้งนี้ภาครัฐมีโครงการประกันรายได้และมาตรการบริหารจัดการมันสำปะหลังปี 2562/63 และมาตรการคู่ขนาน เพื่อช่วยเหลือให้เกษตรกรได้รับราคาที่เหมาะสมกับราคาตลาด	ม.ค. - มี.ค. (ออกมาก)
ยางพารา				แนวโน้มราคาเคลื่อนไหวเล็กน้อย โดยมีปัจจัยบวกจากปริมาณยางออกสู่ตลาดน้อย และความต้องการยางพาราขยายตัวต่อเนื่อง แต่ความผันผวนของราคาน้ำมันดิบ และภาวะเศรษฐกิจโลกที่ชะลอตัวเป็นปัจจัยลบต่อราคายาง	ม.ค. - ธ.ค.
สับปะรด				คาดว่าผลผลิตจะทยอยออกสู่ตลาดมากขึ้น โรงงานเริ่มกลับมาเปิดทำการ ราคาที่เกษตรกรจะยังคงเคลื่อนไหวอยู่ในเกณฑ์สูง เนื่องจากมีการแข่งขันกันรับซื้อจากเกษตรกร	ทั้งปี (ออกมาก 2 ช่วง) พ.ค. - มิ.ย. และ พ.ย. - ธ.ค.
มังคุด				ผลผลิตออกสู่ตลาดเพิ่มมากขึ้นอย่างต่อเนื่อง ราคาเคลื่อนไหวตามภาวะตลาด	ก.ย. - ส.ค.

สินค้า	ช่วงพยากรณ์			การพยากรณ์ในช่วง 3 เดือน	หมายเหตุ ช่วงออกสู่ตลาด
	ก.ย.63	ต.ค.63	พ.ย.63		
ทุเรียน	<input checked="" type="checkbox"/>	<input checked="" type="checkbox"/>	<input checked="" type="checkbox"/>	ผลผลิตทุเรียนภาคใต้เริ่มออกสู่ตลาดมากขึ้น โดยคาดว่าจะออกมากในช่วงเดือนสิงหาคม แนวโน้มคาดว่าราคายังอยู่ในเกณฑ์ที่ดี เนื่องจากยังคงมีความต้องการของตลาดทั้งในและตลาดต่างประเทศ (จีน) อยู่	ทั้งปี (ออกมาก 2 ช่วง) พ.ค. - มิ.ย. และ ส.ค. - ก.ย.
กุ้ง (ขาวแวนนาไม)	<input checked="" type="checkbox"/>	<input checked="" type="checkbox"/>	<input checked="" type="checkbox"/>	คาดว่า การส่งออกคอลล่างตัวขึ้นในระดับหนึ่ง จากมาตรการการผ่อนปรนของทั้งในประเทศและต่างประเทศ แนวโน้มราคากุ้งขาวปรับตัวสูงขึ้นในระดับหนึ่ง	ม.ค. - ธ.ค.
ไก่เนื้อ	<input checked="" type="checkbox"/>	<input checked="" type="checkbox"/>	<input checked="" type="checkbox"/>	ภาวะการผลิตปกติ ปริมาณผลผลิตออกสู่ตลาดต่อเนื่อง เพียงพอต่อความต้องการของตลาดทั้งในประเทศและต่างประเทศ ด้านภาวะการค้ำมีแนวโน้มคอลล่างตัวขึ้นในช่วงที่ตรงกับเทศกาลสาร์ทจีน ด้านราคาไก่ มีชีวิตหน้าโรงฆ่า ราคาขายปลีกไก่สดทั้งตัวรวมเครื่องใน และชิ้นส่วนไก่สดชำแหละ มีแนวโน้มปรับตัวสูงขึ้นเล็กน้อย	ม.ค. - ธ.ค.
กลุ่มสินค้าผลิตเพื่อบริโภคภายในประเทศ					
ข้าวโพด	<input checked="" type="checkbox"/>	<input checked="" type="checkbox"/>	<input checked="" type="checkbox"/>	ถ เดือน ก.ย. - พ.ย. 63 คาดว่าจะมีปริมาณผลผลิตออกสู่ตลาดประมาณ 2.744 ล้านตันหรือร้อยละ 58.77 ของผลผลิตทั้งประเทศ ซึ่งเป็นช่วงที่ผลผลิตออกสู่ตลาดอย่างต่อเนื่องและมากที่สุด คาดว่าผู้ประกอบการโรงงานอาหารสัตว์ จะเร่งซื้อผลผลิตในช่วงดังกล่าวอาจจะส่งผลให้ราคาที่เกษตรกรขายได้อาจทรงตัวหรือปรับขึ้นเล็กน้อยแม้เป็นช่วงที่ผลผลิตออกสู่ตลาดมาก อีกทั้งภาครัฐยังมีโครงการประกันรายได้เกษตรกรผู้ผลิตข้าวโพดเลี้ยงสัตว์ ปี 2562/63 และมาตรการคู้ชานาน เพื่อช่วยเหลือให้เกษตรกรได้รับราคาที่เหมาะสมกับราคาตลาด	มิ.ย. - ธ.ค. (ก.ย.-พ.ย. ออกมาก)
ปาล์มน้ำมัน	<input checked="" type="checkbox"/>	<input checked="" type="checkbox"/>	<input checked="" type="checkbox"/>	โดยภาพรวมผลปาล์มออกสู่ตลาดลดลง แต่ยังเพียงพอต่อความต้องการของตลาด ปริมาณสต็อกน้ำมันปาล์มในระบบมีแนวโน้มลดลงระดับหนึ่ง เนื่องจากความต้องการใช้ด้านพลังงานในประเทศยังมีต่อเนื่อง และผู้ประกอบการสามารถส่งออกน้ำมันปาล์มได้เพิ่มขึ้น เป็นผลจากราคาน้ำมันปาล์มของมาเลเซียปรับสูงขึ้น ราคาผลปาล์มและน้ำมันปาล์มดิบมีแนวโน้มเคลื่อนไหวตามภาวะอุปสงค์อุปทาน	ตลอดปี
มะพร้าวผล	<input checked="" type="checkbox"/>	<input checked="" type="checkbox"/>	<input checked="" type="checkbox"/>	ผลผลิตออกสู่ตลาดลดน้อยลงตามฤดูกาล ภาวะการค้ำมีแนวโน้มคอลล่างตัวปกติ คาดว่าราคาเคลื่อนไหวไม่มากนัก	ม.ค.-ธ.ค. (ออกมาก เม.ย.-ส.ค.)
สุกร		<input checked="" type="checkbox"/>	<input checked="" type="checkbox"/>	คาดว่า ราคาสุกรมีชีวิตหน้าฟาร์มและราคาขายปลีกเนื้อสุกรมีแนวโน้มทรงตัวอยู่ในระดับสูงใกล้เคียงกับเดือนก่อน จากมาตรการขอความร่วมมือผู้ประกอบการทั้งห่วงโซ่อุปทาน	ม.ค. - ธ.ค.
ไข่ไก่	<input checked="" type="checkbox"/>	<input checked="" type="checkbox"/>	<input checked="" type="checkbox"/>	ปริมาณผลผลิตไข่ไก่ส่วนเกินลดลงสอดคล้องใกล้เคียงกับความต้องการของตลาด คาดว่า ราคาไข่ไก่จะหน้าฟาร์มและราคาขายปลีกเบอร์ 3 มีแนวโน้มสูงขึ้นในช่วง ส.ค. - ก.ย.63 ก่อนปรับลดลงอีกครั้งในช่วง ต.ค.63 เนื่องจากอยู่ในช่วงเทศกาลกินเจ	ม.ค. - ธ.ค.

สินค้า	ช่วงพยากรณ์			การพยากรณ์ในช่วง 3 เดือน	ช่วงออกสู่ตลาด
	ก.ย.63	ต.ค.63	พ.ย.63		
เงาะ				ผลผลิตออกสู่ตลาดอย่างต่อเนื่อง ราคาอยู่ในเกณฑ์ที่ดี	
ลำไย				ใกล้สิ้นสุดฤดูกาลลำไยภาคเหนือแล้ว โดยผลผลิตออกสู่ตลาดน้อยในช่วงเดือน ก.ย. 63 สำหรับเดือน ต.ค. และ พ.ย. 63 สิ้นสุดฤดูกาลลำไยภาคเหนือแล้ว	พ.ย.62-ม.ค.63, ส.ค.63
มะนาว				ผลผลิตออกสู่ตลาดอย่างต่อเนื่อง ราคาเคลื่อนไหวตามภาวะตลาด	ตลอดทั้งปี
กลุ่มสินค้าที่ต้องนำเข้า					
ถั่วเหลือง				เป็นช่วงฤดูถั่วเหลืองฤดูฝนรุ่นแรกออกสู่ตลาด โดย ช่วง ก.ย.- พ.ย.63 ออกสู่ตลาดร้อยละ 5.12, ร้อยละ 35.03 และร้อยละ 5.05 ของผลผลิตเมล็ดถั่วเหลืองของไทย ทั้งปี 63/64 ซึ่งมีปริมาณ 38,892 ตัน คาดว่าราคาเมล็ดถั่วเหลืองของไทยจะโน้มย่นแข็ง จากสภาวะอากาศที่แห้งแล้งมากส่งผลให้ในบางช่วงจะไม่มีผลผลิตออกสู่ตลาด เช่นเดียวกับราคาตลาดโลกเนื่องจากความวิตกกังวลเกี่ยวกับสภาพอากาศที่แห้งแล้ง ในแหล่งปลูกถั่วเหลืองของสหรัฐฯ	ม.ค.-พ.ค.63 (ถั่วแห้ง) ก.ค.-ธ.ค.63 (ถั่วฝัก)
กากถั่วเหลือง				ปริมาณผลผลิตกากถั่วเหลืองโลกค่อนข้างตึงตัวจากภาวะการขนส่งที่ค่อนข้างมีความยุ่งยากจากการระบาดของโควิด-19 และคาดว่าความต้องการใช้เพื่อผลิตอาหารสัตว์จะมีปริมาณมากขึ้น จากการฟื้นตัวของภาคปศุสัตว์ ราคากากถั่วเหลืองในประเทศตลาด กทม. มีแนวโน้มเคลื่อนไหวตามภาวะตลาดโลก โดยราคาตลาดชิคาโกมีแนวโน้มแข็งตัว จากที่คาดว่าปริมาณการผลิตกากถั่วเหลืองโลกจะตึงตัวตามปริมาณการผลิตเมล็ดถั่วเหลืองโลก	ตลอดปี
ปลาป่น				ปริมาณผลผลิตปลาป่นและปลาป่นออกสู่ตลาดในปริมาณไม่มากนัก เนื่องจากเป็นช่วงเข้าสู่ช่วงมรสุม ทำให้เรือดอออกจับปลา ส่วนการส่งออกปลาป่นของไทยในเดือน ม.ค.-ก.ค.63 มีการส่งออกแล้ว ปริมาณ 98,967 ตัน คาดว่าราคาปลาป่นของไทยมีแนวโน้มย่นแข็ง ปริมาณปลาป่นที่เป็นวัตถุดิบเข้าสู่ตลาดน้อยลง ซึ่งเป็นไปในทิศทางเดียวกับตลาดโลกที่มีความพยายามหาวัตถุดิบทดแทนปลาป่นที่ได้จากปลาป่นจากทะเล	ตลอดปี