

ภาวะตลาดสินค้าข้าว ประจำวันที่ 1 ตุลาคม 2551

ชนิด	สัปดาห์ก่อน ต่ำ-สูง	วันนี้ปีก่อน 1 ต.ค. 50	วันก่อน 30 ก.ย. 51	วันนี้ 1 ต.ค. 51	เปรียบเทียบ วันนี้/วันก่อน
ข้าวเปลือกเจ้านาปรัง ความชื้นไม่เกิน 15 % ปี 2551					
(ราคารับจำนำข้าวเปลือกเจ้า 100 % 14,000 บาท , 5% 13,800 บาท, 10% 13,600 บาท, 15% 13,400 บาท)					
จังหวัดนครสวรรค์	11.70-12.00	6.20-6.30	11.70-12.00		
จังหวัดพิษณุโลก	11.50-12.50	5.90-6.00	11.50-12.50	11.50-12.50	
จังหวัดสุพรรณบุรี	11.90-12.00	6.30-6.40	11.90-12.00	11.90-12.00	
จังหวัดปทุมธานี	11.50-12.50	6.20-6.30	11.50-12.00	11.00-11.50	- 0.50
ข้าวเปลือกหอมมะลิ ปี 2550/51 (ราคารับจำนำ ปี 2550/51 9,000 - 9300 บาท/ตัน สีได้ต้นข้าว 36-42 กรัม)					
(สีได้ต้นข้าว 36 กรัม)					
จังหวัดอุดรธานี	12.80-13.00	9.00-9.20	12.80-13.00	12.80-13.00	
จังหวัดสุรินทร์	15.00-15.10	9.00-9.10	15.00-15.10	15.00-15.10	
ข้าวเปลือกหอมปทุมธานีนาปรัง ความชื้นไม่เกิน 15 % ปี 2551					
(ราคารับจำนำที่ 42 กรัม 14,000 บาท)					
จังหวัดสุพรรณบุรี	11.90-12.00	6.50-6.70	11.90-12.00	11.90-12.00	
ข้าวเปลือกเหนียวเมล็ดยาวนาปี ปี 2550/51 (ราคารับจำนำ ปี 2550/51 8,100 บาท/ตัน)					
จังหวัดอุดรธานี	7.50-7.70	12.60-12.80	7.50-7.70	7.50-7.70	
ข้าวสาร					
ข้าวขาว 100% ชั้น 2 (ใหม่)	21.90-22.10	10.65-10.70	21.50-21.60	21.10-21.20	- 0.40
ข้าวขาว 5% (ใหม่)	21.20-21.50	10.25-10.30	20.80-20.90	20.50-20.60	- 0.30
ปลายข้าว เอ.วัน .เลิศ (ใหม่)	11.70-12.10	9.50-9.60	11.50-11.60	11.50-11.60	
ข้าวหนึ่ง 100%	21.00-22.10	10.75-10.80	21.00-21.10	21.00-21.10	
ปลายข้าวหนึ่ง เอ.วัน	9.90-10.00	7.55-7.60	9.90-10.00	9.90-10.00	
ข้าวหอมมะลิ 100% ชั้น 2	24.70-24.80	17.40-17.60	24.70-24.80	24.70-24.80	
ปลายข้าวหอมมะลิ	17.90-18.00	10.25-10.30	17.90-18.00	17.90-18.00	
ข้าวหอมปทุมธานี	23.00-23.50	11.60-11.80	23.40-23.50	23.40-23.50	
ข้าวหอมปทุมธานี	16.00-16.10	9.60-9.65	16.00-16.10	16.00-16.10	
ข้าวเหนียว 10% เมล็ดยาว	14.00-14.10	23.00-23.50	14.00-14.10	14.00-14.10	
ปลายข้าวเหนียว เอ.วัน	10.90-11.60	12.50-12.70	10.40-10.50	10.40-10.50	
รำข้าวขาว	5.60-6.90	6.80-6.90	5.60-5.70	5.60-5.70	
ข้าวสารขายปลีก					
ข้าวหอมมะลิ	32.66-37.33	24.66-25.33	32.66-37.33	32.66-37.33	
ข้าวขาว 100%	30.66-32.66	16.00-17.33	30.66-32.66	30.66-32.66	
ข้าวเหนียว 10% เมล็ดยาว	17.33-18.00	23.33-24.00	17.33-18.00	17.33-18.00	

สถานการณ์ทั่วไป

- **ข้าวเปลือก** ราคาข้าวโดยรวมทรงตัว มีเพียงข้าวเปลือกเจ้านาปรัง จ.ปทุมธานี ราคาอ่อนตัวลงเล็กน้อยตามความต้องการของตลาด
- **ข้าวเปลือก** ปริมาณซื้อขาย ณ ท่าข้าวลาดยาวจังหวัดนครสวรรค์และตลาดกลางสินค้าเกษตรจังหวัดพิษณุโลก เมื่อวันที่ 30 กันยายน 2551 มีปริมาณ 180 และ 66 เมตริกตัน ตามลำดับ
- **ข้าวสาร** ภาวะการค้าค่อนข้างขบเซา ผู้ส่งออกส่วนใหญ่มีสินค้าเพียงพอกับการส่งมอบแล้ว จึงชะลอการสั่งซื้อ ขณะเดียวกัน ความต้องการเพื่อการบริโภคภายในประเทศลดลง ส่งผลให้ราคาข้าว อ่อนตัวลงต่อเนื่อง

ข้าวเปลือกภูมิภาค
ประจำวันที่ 29 กันยายน - 1 ตุลาคม 2551

ชนิด	สัปดาห์ก่อน ต่ำ-สูง	จันทร์	อังคาร	พุธ	พฤหัสบดี	ศุกร์	สัปดาห์นี้ ต่ำ-สูง
------	------------------------	--------	--------	-----	----------	-------	-----------------------

บาท/1000กก.

ข้าวเปลือกเจ้านาปรัง ความชื้นไม่เกิน 15 % ปี 2551

(ราคารับจำนำข้าวเปลือกเจ้า 100% 14,000 บาท, 5% 13,800 บาท, 10% 13,600 บาท, 15% 13,400 บาท)

จังหวัดนครสวรรค์	11700-12000	11700-12000	11700-12000	11700-12000			11700-12000
จังหวัดพิษณุโลก	11500-12500	11500-12500	11500-12500	11500-12500	11500-12500		11500-12500
จังหวัดสุพรรณบุรี	11900-12000	11900-12000	11900-12000	11900-12000	11900-12000		11900-12000
จังหวัดปทุมธานี	11500-12000	11500-12000	11500-12000	11500-12000	11000-11500		11000-12000

ข้าวเปลือกหอมมะลิ ปี 2550/51 (สีได้ต้นข้าว 36-42 กรัม)

(สีได้ต้นข้าว 36 กรัม)

จังหวัดอุดรธานี	12800-13000	12800-13000	12800-13000	12800-13000	12800-13000		12800-13000
จังหวัดสุรินทร์	15000-15100	15000-15100	15000-15100	15000-15100	15000-15100		15000-15100

ข้าวเปลือกหอมปทุมธานีนาปรัง ความชื้นไม่เกิน 15 % ปี 2551

(ราคารับจำนำที่ 42 กรัม 14,000 บาท)

จังหวัดสุพรรณบุรี	11900-12000	11900-12000	11900-12000	11900-12000			11900-12000
-------------------	-------------	-------------	-------------	-------------	--	--	-------------

ข้าวเปลือกเหนียวเมล็ดยาวนาปี ปี 2550/51

จังหวัดอุดรธานี	7500-7700	7500-7700	7500-7700	7500-7700	7500-7700		7500-7700
-----------------	-----------	-----------	-----------	-----------	-----------	--	-----------

กรมการค้าภายใน

สำนักส่งเสริมการค้าสินค้าเกษตร

โทร. 0 2547 5400

ราคาขายส่งข้าว ผลิตภัณฑ์ และกระสอบป่าน

ในตลาดกรุงเทพมหานคร

ประจำวันที่ 29 กันยายน - 1 ตุลาคม 2551

ชนิด	สัปดาห์ก่อน ต่ำ-สูง	จันทร์	อังคาร	พุธ	พฤหัสบดี	ศุกร์	สัปดาห์นี้ ต่ำ-สูง
------	------------------------	--------	--------	-----	----------	-------	-----------------------

ขายส่งทั่วไป ความชื้นไม่เกิน 14% เป็นราคาตามตัวอย่างที่ผู้ส่งออกหรือผู้ค้าส่งรับซื้อจากโรงสีหรือซื้อผ่านนายหน้า (หยง) ที่ผู้ส่งออกหรือผู้ค้าส่งรับซื้อด้วยเงินสด ไม่รวมกระสอบ (คำนวณราคาซื้อรวมกระสอบป่านชนิดบรรจุ 100 กก.หักด้วยราคากระสอบป่านใช้แล้วหนึ่งครั้ง) ส่งหน้าโรงเก็บข้าวของผู้ซื้อ

						บาท/100 กก.
ข้าวขาว 100% ชั้น 1	2440-2450	2440-2450	2440-2450	2440-2450		2440-2450
ข้าวใหม่	-	-	-	-		-
ข้าวขาว 100% ชั้น 2	2310-2320	2310-2320	2310-2320	2310-2320		2310-2320
ข้าวใหม่	2190-2210	2190-2200	2150-2160	2110-2120		2110-2200
ข้าวขาว 100% ชั้น 3	2290-2300	2290-2300	2290-2300	2290-2300		2290-2300
ข้าวใหม่	2160-2180	2160-2170	2120-2130	2080-2090		2080-2170
ข้าวขาว 5%	2250-2260	2250-2260	2250-2260	2250-2260		2250-2260
ข้าวใหม่	2120-2150	2110-2120	2080-2090	2050-2060		2050-2120
ข้าวขาว 10%	2240-2250	2240-2250	2240-2250	2240-2250		2240-2250
ข้าวใหม่	2030-2060	2050-2060	2000-2010	1970-1980		1970-2060
ข้าวขาว 15%	-	-	-	-		-
ข้าวใหม่	1940-1970	1960-1970	1920-1930	1890-1900		1890-1970
ข้าวขาว 25%	-	-	-	-		-
ข้าวใหม่	1850-1880	1870-1880	1840-1850	1810-1820		1810-1880
ปลายข้าวขาว เอ.วัน.เลิศ	1170-1210	1160-1170	1150-1160	1150-1160		1150-1170
ข้าวใหม่	1170-1210	1160-1170	1150-1160	1150-1160		1150-1170
ปลายข้าวขาว เอ.วัน.พิเศษ	1130-1170	1120-1130	1110-1120	1110-1120		1110-1130
ข้าวใหม่	1130-1170	1120-1130	1110-1120	1110-1120		1110-1130
ปลายข้าวขาว ซี.วัน*	930-960	930-940	930-940	930-940		930-940
ข้าวเหนียว กข. 6	1470-1480	1470-1480	1470-1480	1470-1480		1470-1480
ข้าวใหม่	-	-	-	-		-
ข้าวเหนียว 10% เมล็ดยาว	1400-1410	1400-1410	1400-1410	1400-1410		1400-1410
ข้าวใหม่	-	-	-	-		-
ข้าวเหนียว 10% เมล็ดสั้น	1300-1310	1300-1310	1300-1310	1300-1310		1300-1310
ข้าวใหม่	-	-	-	-		-
ข้าวขาวเหนียว เอ.วัน	1090-1160	1040-1050	1040-1050	1040-1050		1040-1050
ข้าวใหม่	-	-	-	-		-
ข้าวหนึ่ง 100%	2100-2210	2100-2110	2100-2110	2100-2110		2100-2110
ข้าวหนึ่ง 5%	2000-2110	2000-2010	2000-2010	2000-2010		2000-2010
ปลายข้าวหนึ่ง เอ.วัน	990-1000	990-1000	990-1000	990-1000		990-1000
ข้าวหอมมะลิ						
100% ชั้น 1	2550-2560	2550-2560	2550-2560	2550-2560		2550-2560
ข้าวใหม่	-	-	-	-		-
100% ชั้น 2	2470-2480	2470-2480	2470-2480	2470-2480		2470-2480
ข้าวใหม่	-	-	-	-		-
ปลายข้าวหอมมะลิ	1790-1800	1790-1800	1790-1800	1790-1800		1790-1800
ข้าวใหม่	-	-	-	-		-
ข้าวหอมปทุมธานี	2300-2350	2340-2350	2340-2350	2340-2350		2340-2350
ข้าวใหม่	-	-	-	-		-
ปลายข้าวหอมปทุมธานี	1600-1610	1600-1610	1600-1610	1600-1610		1600-1610
ข้าวใหม่	-	-	-	-		-

หมายเหตุ* ปลายข้าวขาว ซี.วัน เป็นราคาที่สืบเพื่อใช้ในการคำนวณอัตราส่งมอบตามโครงการรับจำนำข้าวเปลือก

(29 กันยายน - 1 ตุลาคม 2551)

ชนิด	สัปดาห์ก่อน ต่ำ-สูง	จันทร์	อังคาร	พุธ	พฤหัสบดี	ศุกร์	สัปดาห์นี้ ต่ำ-สูง
รำข้าว	ราคาเงินสดไม่รวมกระสอบ ส่งมอบหน้าโรงเก็บข้าวของผู้ซื้อ						บาท/100 กก.
ขาว	560-690	560-570	560-570	560-570			560-570
นึ่ง	830-980	830-840	830-840	830-840			830-840
สกัด	480-490	480-490	480-490	480-490			480-490
กลั่น	100-110	100-110	100-110	100-110			100-110
ข้าวสาร	(ขายส่งให้ร้านขายปลีก) บาท/100 กก.						
ข้าวสารเจ้า							
100% (ข้าวหอม)	3100-3150	3100-3150	3100-3150	3100-3150			3100-3150
ข้าวใหม่	3100-3150	3100-3150	3100-3150	3100-3150			3100-3150
100%	2500-2550	2500-2550	2500-2550	2500-2550			2500-2550
ข้าวใหม่	2400-2450	2400-2450	2400-2450	2400-2450			2400-2450
5%	2450-2500	2450-2500	2450-2500	2450-2500			2450-2500
ข้าวใหม่	2350-2400	2350-2400	2350-2400	2350-2400			2350-2400
ข้าวสารเหนียว							
สันป่าตอง (เขี้ยว)							
100% (ใหม่)	2250-2300	2250-2300	2250-2300	2250-2300			2250-2300
5% (ใหม่)	1850-1900	1850-1900	1850-1900	1850-1900			1850-1900
ข้าวสารเหนียว							
10% เมล็ดยาว(ใหม่)	1600-1650	1600-1650	1600-1650	1600-1650			1600-1650
10% เมล็ดสั้น(ใหม่)	1540-1590	1540-1590	1540-1590	1540-1590			1540-1590
ผลิตภัณฑ์ข้าว	ราคาเงินสด (กล่องละ 10 กิโลกรัม)						
แป้งข้าวเจ้าเหนียว							บาท/3 กล่อง
เจ้าไม่น้ำ(3กล่อง)	730-750	730-740	730-740	730-740			730-740
เหนียวไม่น้ำ(3กล่อง)	805-810	805-810	805-810	805-810			805-810
กระสอบป่าน (ทอในประเทศด้วยใยปอ) ขนาด 29 นิ้ว x 43 นิ้ว	ราคาเงินสดส่งมอบถึงร้านผู้ซื้อ						บาท/1 ใบ
ใหม่	36.50-38.50	37.50-38.50	37.50-38.50	37.50-38.50			37.50-38.50
ใช้แล้ว -ไม่มีตรา	26.00-27.00	26.00-27.00	26.00-27.00	26.00-27.00			26.00-27.00
- มีตรา	18.00-20.00	18.00-20.00	18.00-20.00	18.00-20.00			18.00-20.00

ราคาขายปลีกข้าวสารในตลาดกรุงเทพ ฯ
 ประจำวันที่ 29 กันยายน - 1 ตุลาคม 2551

บาท/15 กก.

ชนิด	สัปดาห์ก่อน ต่ำ-สูง	จันทร์	อังคาร	พุธ	พฤหัสบดี	ศุกร์	สัปดาห์นี้ ต่ำ-สูง
100% (ข้าวหอม)							
ร้านค้าปลีกทั่วไป	550-560	550-560	550-560	550-560			550-560
ข้าวใหม่	490-500	490-500	490-500	490-500			490-500
ข้าวสารเจ้า 100%							
ร้านค้าปลีกทั่วไป	480-490	480-490	480-490	480-490			480-490
ข้าวใหม่	460-470	460-470	460-470	460-470			460-470
ข้าวสารเจ้า 5%							
ร้านค้าปลีกทั่วไป	420-430	420-430	420-430	420-430			420-430
ข้าวใหม่	400-410	400-410	400-410	400-410			400-410
ข้าวสารเหนียว							
สันป่าตอง (เขี้ยววง)							
100%	390-400	390-400	390-400	390-400			390-400
5%	340-350	340-350	340-350	340-350			340-350
10% เมล็ดยาว	260-270	260-270	260-270	260-270			260-270
10% เมล็ดสั้น	210-220	210-220	210-220	210-220			210-220

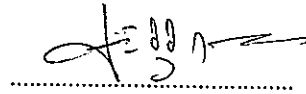
กรมการค้าภายใน

สำนักส่งเสริมการค้าสินค้าเกษตร

โทร. 0 2547 5400

สถานการณ์ทั่วไป

- ข้าวเปลือก ราคาข้าวโดยรวมทรงตัว มีเพียงข้าวเปลือกเจ้านาปรัง จ.ปทุมธานี ราคาอ่อนตัวลงเล็กน้อยตามความต้องการของตลาด
- ข้าวสาร ภาวะการค้าค่อนข้างชบเซา ผู้ส่งออกส่วนใหญ่มีสินค้าเพียงพอกับการส่งมอบแล้ว จึงชะลอการสั่งซื้อ ขณะเดียวกัน ความต้องการเพื่อการบริโภคภายในประเทศลดลง ส่งผลให้ราคาข้าว อ่อนตัวลงต่อเนื่อง



ผู้รายงาน

(นางประทุม กษมาประพทธิ)

ข้าวเปลือกหอมมะลิ ปี 2550/51

หน่วย บาท/ตัน

แหล่งราคา	2551	ตุลาคม 2551																								
		ก.ย.	เฉลี่ย	1	2	3	6	7	8	9	10	13	14	15	16	17	20	21	22	23	24	27	28	29	30	31
จังหวัดอุดรธานี	12864	12900	12900																							
จังหวัดสุรินทร์	14659	15050	15050																							
เฉลี่ย	13762	13975	13975																							

ราคาปรับจํานำ ปี 2550/51 9,000 - 9,300 บาท/ตัน

ข้าวเปลือกเหนียว 10 % เมล็ดยาว ปี 2550/51

หน่วย บาท/ตัน

แหล่งราคา	2551	ตุลาคม 2551																								
		ก.ย.	เฉลี่ย	1	2	3	6	7	8	9	10	13	14	15	16	17	20	21	22	23	24	27	28	29	30	31
จังหวัดอุดรธานี	7582	7600	7600																							

ราคาปรับจํานำ ปี 2550/51 8,100 บาท/ตัน

ราคาข้าวสารบรรจุถุงที่ห้างสรรพสินค้าจำหน่าย

ประจำวันที่ 1 ตุลาคม 2551

บาท / ถุง

ชนิด	หน่วย	ราคา หน้าถุง	ท็อป	ตั้งอ้าวเสง	สหกรณ์กรุงเทพ	เทสโก	บิ๊กซี	คาร์ฟูร์	แมกโคร
ข้าวหอมมะลิ 100%									
บัวทิพย์	5 กก.	230				199			
สุรินทร์ทิพย์	5 กก.	280	239	230	214				
หงษ์ทอง (แดง)	5 กก.	250	219	220	205	205	195	195	199
(ใหม่)	5 กก.	280	249	209	214		212*	199	205
มานูญครอง (แดง)	5 กก.	250	212	204	225	199*	198	209	195
มานูญครอง (เขียว)	5 กก.	230			(180)180				195
เกษตร (แดง)	5 กก.	250	(220)198	(220)194	193		(220)189	185	
เกษตร (เขียว)	5 กก.	210	192	187	187	187	180	192	177
เบญจรงค์	5 กก.	280	209	197		165*	178		173
ฉัตรทอง (แดง)	5 กก.	255	(240)225		(270)230		207	210	
ฉัตรอุบล (เหลือง)	5 กก.	210	(200)195	203	203		(200)180	175	180
ตรเพชร	5 กก.	230	(235)209					200	
แสนดี (เงินสยาม)	5 กก.	250	(250)215		209	189*		179	178
ทุ่งกุลา	5 กก.	300	259	223	241			230	235
ปิ่นเงินเพชร	5 กก.	300	190				198	175	
ไทไท(หอมมะลิอินทรีย์)	5 กก.	300	259	249.50					
โคโค	5 กก.	230	200						
ดอกบัว	5 กก.	230	212			199	198	204	
เทสโก้(สีทอง)	5 กก.	230				183			
อิมทิพย์ (กินรี)	5 กก.	250	205		172	165*	215	169	185
เพื่อนไทย	5 กก.								
# ท็อป	5 กก.	220	209						
ช้างทิพย์	4 กก.	240	222	211		197*		197	200
ปทุมทอง	5 กก.	220	199						
ขามทอง	5 กก.	250	189*						
มรุ้ง	5 กก.	230		189	182	195	169*		
ภูมิ่ง	5 กก.	215							185
ศรีเมือง	5 กก.	250	209						
เอโร่(แดง)	5 กก.	260							176
เอโร่(เงิน)	5 กก.	200							159
ส.ชมราษฎร์	5 กก.	280		218	203				
บัวทอง (แดง)	5 กก.	220		194				187	155
เก็กฮวย	5 กก.				217				
บัณฑิตน้อย	5 กก.	230			173				
บิ๊กซี	5 กก.	250					162		
คาร์ฟูร์	5 กก.							159*	
ข้าวหอมมะลิ 5%									
หงษ์ทอง (เขียว)	5 กก.	230	229	210	198		202	187*	
ฉลาดชิม	5 กก.							160	
เอโร่	5 กก.	240							170
เบญจรงค์	5 กก.	180							180
เกษตร	5 กก.	230	185						170

ชนิด	หน่วย	ราคา หน้าถ่วง	ท๊อป	ตั้งฮั่วเส็ง	สหกรณ์กรุงเทพ	เทสโก้	บิกซี	คาร์ฟูร์	แมคโคร
ข้าวหอมมะลิ 10%									
สุพรรณหงส์ (แดง)	5 กก.	280	205			170	158		170
เซฟ	5 กก.	210	209						
หงษ์ทอง (ส้ม)	5 กก.	210	205	182	193		190	174	
เกษตร (ม่วง)	5 กก.	200	180*	174			171	167	
# อิมทีพย์ (เขียว)	5 กก.	240	193			180			
# คู้มค่า	5 กก.	185				180			
ท๊อป	5 กก.								
ข้าวหอมปทุมธานี 100%									
ฉัตร(ม่วง)	5 กก.	195						160	170
มานูญครอง (ส้ม)	5 กก.	230		189	209	180	187	180	
ดอกบัว	5 กก.	210				180		165	
หงษ์ทอง (ส้ม)	5 กก.	230	(240)229	193	(240)214		(240)177	(240)179	
เทสโก้(เทา)	5 กก.	200				175			
พุมทีพย์	5 กก.	280					182		
เอ โร้	5 กก.	230							
ข้าวผสม (ข้าวหอมมะลิและข้าวขาว)									
แสนดี (เขียว)	5 กก.	220						157	162
มานูญครอง (ชมพู)	5 กก.	220		182	203			175	
# ชวานาไทย	5 กก.	250	(300)199						
# สุพรรณหงส์	5 กก.					170			
# ฉัตร (ส้ม)	5 กก.	205	(195)172	158	164	157*	(195)155	(190)157	160
# ฉัตรอรุณ(เขียว)	5 กก.	190				160	(175)155	157	155
# ไว้ง(เขียว)	5 กก.	220						172	162
เกษตร(เขียวอ่อน)	5 กก.	190		173		166*	170	167	164
TESCO (เขียว)	5 กก.	220				166*			
ปิ่นเงิน	5 กก.	300	179				143		149
เอ โร้	5 กก.	220							165
พระพิรุณ	5 กก.	300					184		
คาร์ฟูร์ (เขียวเข้ม)	5 กก.							159	
บัวทอง(เขียว)	5 กก.	180	170				149	129	135
บัวทอง(ฟ้า)	5 กก.	200		183			160	159	145
มิตรภาพ (เขียว)	5 กก.	260		173		165*			150
ข้าวหอมมะลิและข้าวมันปู									
ธัญญาทีพย์	5 กก.	300	259	223	241				235
ธัญญาทีพย์	2 กก.	130	109	89	130				
ดอกมะลิ	2 กก.	100	95		95				
ท๊อป	2 กก.	95	85						
เบญจรงค์	5 กก.	280							
เนเจอร์ โชน	1.4 กก.	150	112			104			
ข้าวเหนียว									
ธัญญาทีพย์	1 กก.	45	45	44.50					
เทสโก้	5 กก.	180				139			
บัวทีพย์	5 กก.	160				133	136		
แสนดี	5 กก.	180						147	130
คาร์ฟูร์	5 กก.							145	
บิกซี	5 กก.	180					(160)132		
เอ โร้	5 กก.	180							130
ฉัตร	5 กก.	185					(185)149		119

ชนิด	หน่วย	ราคา หน้าถุง	ท็อป	ตั้งอ้วเสง	สหกรณ์กรุงเทพ	เทสโก	บิ๊กซี	คาร์ฟูร์	แมคโคร
ข้าวกล้องหอมมะลิ 100 %									
คุ่มค่า	5 กก.					159			
เทสโก้	5 กก.	200				173*			
อิมทิพย์	5 กก.	250							185
เอโร่	5 กก.	250							179
ธัญญาทิพย์	5 กก.	300	259	223	241				235
แสนดี	5 กก.	250							183
TOPS	5 กก.								
เบญจรงค์	2 กก.	120		80		89	89		
ดอกบัว	2 กก.		90			76			
เนเจอร์ โชน	1.4 กก.	150	106			112			
กฟผ	2 กก.	80	75			75			
# เกรทฮาเวสต์	2 กก.	180	(150)139			130			
มานูญครอง	2 กก.	100	100	99	92	91	96	100	
ไทไท	2 กก.	160	(180)113	112		105			
# ดอกมะลิ	2 กก.	100	95		85				
# หงษ์ทอง	2.5 กก.	120	(140)117	116	113	105	110	107	
เทสโก้	2 กก.	90				85			
ข้าวขาว 100%									
สุพรรณหงส์	5 กก.								
มิตรภาพ	5 กก.	230		162.50			138		
ดอกบัว	5 กก.	190	190			131*		155	
โคโค	5 กก.	159	159						
หงส์ทอง (น้ำเงิน)	5 กก.	240		165	(230)177		195	(230)175	
เพื่อนไทย	5 กก.								
เกษตร(น้ำเงิน)	5 กก.	180	169	161	161		(180)160	156	
เบญจรงค์	5 กก.	220		149					135
เทสโก้ (น้ำเงิน)	5 กก.	230				129			
ปิ่นเงิน	5 กก.	250					175	149	
แสนดี	5 กก.	230	185		177	168		175	169
พระพิรุณ	5 กก.	250					175		
ไวคิง	5 กก.	220						169	152
มานูญครอง (ฟ้า)	5 กก.	220	199	172	171	169*	190	169	
มานูญครอง (น้ำเงิน)	5 กก.	200							165
ปทุมทอง	5 กก.	220							
เอโร่	5 กก.	230							170
บิ๊กซี	5 กก.	230					159		
อิมทิพย์	5 กก.	220	180					139	
ข้าวขาว 5%									
โคโค	5 กก.	180	159						
เอโร่	5 กก.	220							156
แสนดี	5 กก.	220						175	152
บิณฑิตน้อย	5 กก.	170			147				
ช้างคู่โลก	5 กก.	170			147				
กัตต(น้ำเงิน)	5 กก.	190			163			157	157
ธัญญารักษ์	5 กก.				145				

ชนิด	หน่วย	ราคา หน้าถุง	ท็อป	ตั้งอ้าวเสง	สหกรณ์กรุงเทพ	เทสโก	บิ๊กซี	คาร์ฟูร์	แมคโคร
ข้าวขาว 10%									
สุพรรณหงษ์	5 กก.		205						
ชวานาไทย	5 กก.	250	159						119
ปทุมทิพย์	5 กก.	230							128
เซพแพค	5 กก.								145
ท็อปส์	5 กก.	190	190						
ข้าวขาว 25%									
เฟิร์สทไพร์ช	5 กก.								
ภัตรา	5 กก.	160					158		
ข้าว(อื่นๆ)									
พแพค (ขข 35%)	5 กก.	180							182
คาร์ฟูร์ (ขข 35 %)	5 กก.							133	
กลีกรไทย (ขข 35%)	5 กก.	220					155		
คุ้มค่า (ขข. 35 %)	5 กก.	150				133			
หงษ์ทอง (ข้าวสังข์หยด)	2 กก.	85	(95)85	85			(95)81	(95)83	

* จัดรายการพิเศษ

กรมการค้าภายใน สำนักงานส่งเสริมการค้าสินค้าเกษตร โทร 02 5475400

ราคาขายปลีกข้าวสารร้านค้าทั่วไปในตลาดกรุงเทพฯ

ประจำวันที่ 1 ตุลาคม 2551

หน่วย : บาท


ชนิด	หน่วย	ราคาหน้าถุง	ราคาจำหน่าย
บรรจุถุง			
-ข้าวหอมมะลิ 100%			
หงษ์ทอง	5 กก.	250	219
-ข้าวขาว 5%			
มานูญครอง	5 กก.	220	208 - 220
แสนดี	5 กก.	230	230
ข้าวตวง (ถัง)			
-ข้าวหอมมะลิ			
ส้มโอ	1 กก. /15 กก.		36-38/550-570
แสนดี	1 กก. /15 กก.		35-37/520-550
สามงู	1 กก. /15 กก.		35-37/525-550
เก้าใบโพธิ์	1 กก. /15 กก.		32-34/480-500
ดวงใจ	1 กก. /15 กก.		36-38/540-560
อื่น ๆ	1 กก. /15 กก.		32-33/480-490
-ข้าวขาว 100%			
กำไล	1 กก. /15 กก.		30-32/450-480
สถานี	1 กก. /15 กก.		30/450
กึ่งมังกร	1 กก. /15 กก.		30-33/450-480
เพชรคู่	1 กก. /15 กก.		30/445
นกนางแอ่น	1 กก. /15 กก.		33/480
บัวชมพู	1 กก. /15 กก.		30-32/450-480
ตราลูกโลกคู่	1 กก. /15 กก.		32-34/480-500
แสนดี	1 กก. /15 กก.		33-34/490-500
ไวกิ่ง	1 กก. /15 กก.		30-31/460
เรือไทย	1 กก. /15 กก.		30-31/450-460
อื่น ๆ	1 กก. /15 กก.		30-32/450-480

รายงานการติดตามภาวะตลาดสินค้า ข้าวโพดและถั่วชนิดต่าง ๆ ในกรุงเทพมหานคร
 ประจำวันที่ 1 ตุลาคม 2551

บาท/ กก.

รายการ	ปี 2550	ปี 2551		การเปลี่ยนแปลง + เพิ่ม - ลด	สถานการณ์
	วันปีก่อน 1 ต.ค. 50	วันก่อน 26 ก.ย. 51	วันนี้ 1 ต.ค. 51		
ราคาขายส่ง					ข้าวโพดและถั่วชนิดต่าง ๆ ราคาข้าวโพดที่โรงงานอาหารสัตว์รับซื้อ ปรับตัวลดลง เนื่องจาก ผลผลิตมีปริมาณออกสู่ตลาดเพิ่มขึ้น และมีความขึ้นสูง ประกอบกับ ต่างประเทศรอดูสถานการณ์และ นโยบายภาครัฐ จึงชะลอการสั่งซื้อ
ข้าวโพด					
ไซโล	7.66-7.75	8.17-8.25	8.17-8.25		
โรงงานอาหารสัตว์	8.00-8.08	8.45-8.72	8.35-8.67	- 0.05 ถึง - 0.10	
ข้าวฟ่าง					
ขาว	-	-	-		
แดง	-	-	-		
ถั่วเขียวผิวมัน					
อย่างดี	26.00-27.00	26.00-27.00	26.00-27.00		
อย่างรอง	23.00-24.00	20.00-21.00	20.00-21.00		
ถั่วดำ	18.00-20.00	23.00-24.00	23.00-24.00		

ผู้รายงาน



(นางประทุม กษมาประพจน์)

รายงานการติดตามภาวะตลาด "ผลิตภัณฑ์มันปะหลัง"

ประจำวันที่ 1 ตุลาคม 2551

รายการสินค้า	หน่วย	ปีก่อน วันนี้ 1 ต.ค.50	ปีนี้ (2551)		+ เพิ่ม - ลด	สถานการณ์
			วันก่อน 29 ก.ย.	วันนี้ 1 ต.ค.51		
1) ราคาซื้อขายในประเทศ						
มันเส้น ¹						
- ส่งมอบ ณ คลังสินค้าเขต จ.อยุธยา	บาท/กก.	4.60-4.80	4.90-5.00	4.70-5.00	-0.20	มันเส้นและแป้งมัน ระดับราคาซื้อขายเคลื่อนไหว อ่อนตัวลง ผลจากภาวะการค้าชะลอตัว ตลาดต่างประเทศ ชะลอการสั่งซื้อ ผู้ประกอบการและผู้ซื้อจากจีนต่างรอดู สถานการณ์ อีกทั้งรัฐพีซอื่นมีราคาถูกกว่า จึงหันไปใช้ ทดแทน
- ส่งมอบ ณ คลังสินค้าเขต จ.ชลบุรี	บาท/กก.	4.90-5.00	4.50-4.60	4.50-4.60		
แป้งมันประเภทสตาร์ช ชั้นพิเศษ ²						
- ส่งมอบ ณ คลังสินค้าเขตกรุงเทพและปริมณฑล	บาท/กก.	11.20-11.50	9.50-9.80	9.30-9.60	-0.20	
2) ราคาส่งออก F.O.B.						
มันเส้น ¹	US\$/ตัน	160-165	160-165	160-162	-3	สำหรับมันเส้น ผู้ส่งออกบางรายแจ้งราคารับซื้อ กก.ละ 4.30 และ 5.10 บาท แต่ปริมาณการซื้อขายมีน้อย
	บาท/กก.	5.45-5.62	5.40-5.58	5.40-5.48**	-0.10	
แป้งมันประเภทสตาร์ช ชั้นพิเศษ ²	US\$/ตัน	340-360	290-310	290-310		
	บาท/กก.	11.56-12.24	9.78-10.45*	9.78-10.45		
มันอัดเม็ดแข็ง	US\$/ตัน	175-180	-	-		
	บาท/กก.	5.96-6.12	-	-		
3) ราคาขายส่งตลาด กทม.						
แป้งมัน - ซุปเปอร์ไฮเกรด	บาท/กก.	12.30-12.60	12.00-12.20	12.00-12.20		ผู้รายงาน..... (นางกฤษณา พลศักดิ์)
- ละเอียดอย่างดี	บาท/กก.	16.00-16.25	17.00-17.50	17.00-17.50		
- ละเอียดอย่างรอง	บาท/กก.	14.50-15.00	16.20-16.70	16.20-16.70		
- สาकुเม็ดเล็ก	บาท/กก.	16.50-17.00	17.40-17.80	17.40-17.80		
- สาकुเม็ดใหญ่	บาท/กก.	18.50-19.00	18.20-18.70	18.20-18.70		
*อัตราแลกเปลี่ยน ณ วันที่ 25 ก.ย.51 (33.8063)						
**อัตราแลกเปลี่ยน ณ วันที่ 30 ก.ย.51 (33.8283)						

รายงานการติดตามภาวะตลาด "ปาล์มน้ำมัน และน้ำมันปาล์ม" ในกรุงเทพมหานคร


f: ราคาปาล์ม/ลิตร

ประจำวันที่ 1 ตุลาคม 2551

รายการ	หน่วย	ราคาขายส่ง			+ เพิ่มขึ้น - ลดลง	ภาวะการค้า	
		ราคาวันนี้ปีก่อน	ราคาวันก่อน	ราคาวันนี้			
		1 ต.ค. 50	30 ก.ย. 51	1 ต.ค. 51			
ผลปาล์มทะเลาย (ราคาโรงสกัดรับซื้อ)							
คุณภาพ เปอร์เซนต์น้ำมัน (คณะ)							
- จ.กระบี่	บาท/กก.	4.30 - 4.75	3.20 - 3.80	3.20 - 3.80	-0.05ถึง-0.15	ผลปาล์มทะเลาย ราคาเคลื่อนไหวเล็กน้อย จากคุณภาพเปอร์เซนต์น้ำมัน นอกนั้นราคาทรงตัว โรงสกัดต่างรอดูสถานการณ์ ด้วยช่วงนี้ ผลปาล์มเริ่มมีเข้าสู่ตลาดลดลง ขณะที่ภาวะการค้าน้ำมันยัง ไม่คล่องตัวนัก	
- จ.สุราษฎร์ธานี	บาท/กก.	4.65 - 4.75	3.35 - 3.50	3.20 - 3.45			
- จ.ชุมพร	บาท/กก.	4.50 - 4.65	3.30 - 3.50	3.30 - 3.50			
- จ.ตรัง	บาท/กก.	4.30 - 4.65	3.20 - 3.50	3.20 - 3.50			
- จ.สตูล	บาท/กก.	4.55 - 4.70	3.40 - 3.80	3.40 - 3.80			
- จ.สตูล	บาท/กก.	4.35 - 4.50	3.30 - 3.50	3.30 - 3.50			
คุณภาพ เปอร์เซนต์น้ำมัน (15%)							
- จ.กระบี่	บาท/กก.	4.05 - 4.50	3.00 - 3.60	3.00 - 3.60		น้ำมันปาล์มดิบ ราคาสูงขึ้นเล็กน้อย เป็นผลจากวันก่อนราคาผลปาล์ม ปรับตัวสูงขึ้น และคาดว่าจะเริ่มสูงขึ้น จากปริมาณผลผลิต เข้าสู่ตลาดเริ่มลดลง โรงสกัดจึงปรับราคาน้ำมันปาล์มดิบสูง ขึ้น อยู่ที่ กก.ละ 21.00 บาท แต่การซื้อขายยังเบาบางมีเพียง ประปราย และต่อรองราคาอย่างกว้างขวาง ระดับราคาจึง เคลื่อนไหวตามภาวะตลาด ขณะที่ราคาในตลาดมาเลเซีย อ่อนตัวลง และจะปิดตลาดในวันที่ 1-2 ต.ค.51นี้ ด้วยเป็นวัน ออกบวช (รวมฎอน) คาดว่าภาวะตลาดจะเข้าสู่ภาวะปกติ อีกครั้งในวันศุกร์ที่ 3 ต.ค.นี้	
- จ.สุราษฎร์ธานี	บาท/กก.	4.20	3.10	3.10			
- จ.ชุมพร	บาท/กก.	4.05	3.00	3.00			
- จ.ตรัง	บาท/กก.	4.10	3.10	3.10			
- จ.ตรัง	บาท/กก.	4.50	3.60	3.60			
- จ.สตูล	บาท/กก.	4.35	3.30	3.30			
คุณภาพ เปอร์เซนต์น้ำมัน (17%)							
- จ.กระบี่	บาท/กก.	4.50 - 4.75	3.50 - 3.80	3.50 - 3.80			
- จ.สุราษฎร์ธานี	บาท/กก.	4.75	3.50	3.50			
- จ.ชุมพร	บาท/กก.	4.65	3.50	3.50			
- จ.ตรัง	บาท/กก.	4.65	3.50	3.50			
- จ.ตรัง	บาท/กก.	4.70	3.80	3.80			
- จ.สตูล	บาท/กก.	4.50	3.50	3.50			
ผลปาล์มร่วง จ.ชุมพร	บาท/กก.	6.30 - 6.60	4.60 - 5.30	4.60 - 5.30	+0.25		
น้ำมันปาล์มดิบ (ราคาซื้อขายทั่วไปส่งมอบถึงผู้ซื้อ)							
- เกรด A (น้ำมันจากเปลือก)	บาท/กก.	26.50 - 26.75	20.25 - 20.50	20.50 - 20.75			
- เกรด B (น้ำมันรวม)	บาท/กก.	25.50 - 25.75	19.50 - 20.00	19.50 - 20.00			
น้ำมันเมล็ดในปาล์มดิบ	บาท/กก.	28.50 - 28.75	28.00 - 28.50	28.00 - 28.50			

รายการ	หน่วย	ราคาขายส่ง			+ เพิ่มขึ้น - ลดลง	ภาวะการค้า
		ราคาวันนีปีก่อน	ราคาวันก่อน	ราคาวันนี้		
		1 ต.ค. 50	30 ก.ย. 51	1 ต.ค. 51		
น้ำมันปาล์มบริสุทธิ์ *(ราคาซื้อขายทั่วไปส่งมอบถึงผู้ซื้อ)						
- โอเลอิน	บาท/กก.	30.39 - 30.77	32.64	32.64		
- สเตอริน	บาท/กก.	24.25 - 24.50	19.00 - 20.00	19.00 - 20.00		
น้ำมันปาล์มสำเร็จรูป (ราคารวม VAT)						
- ราคาขายส่ง (โรงกลั่นส่งมอบถึงมือผู้ซื้อ)						
- ชนิดบรรจุปีบ 12.50 กก.	บาท/กก.	36.80 - 37.20	39.20	39.20		
- ตรามรกต	บาท/ปีบ	460	490	490		
- ตราหยก	บาท/ปีบ	460	490	490		
- ตราโอลีน	บาท/ปีบ	465	490	490		
- ตราเกสร	บาท/ปีบ	460	490	490		
- ชนิดบรรจุขวด 1 ลิตร (12 ขวด/หีบ)	บาท/ขวด	34.58 - 35.83	35.00 - 36.67	35.00 - 36.67		
- ตรามรกต	บาท/หีบ	430	440	440		
- ตราหยก	บาท/หีบ	430	440	440		
- ตราโอลีน	บาท/หีบ	425	435	435		
- ตราเกสร	บาท/หีบ	415	420	420		
- ราคาขายปลีก ในตลาดกรุงเทพฯ						
- ชนิดบรรจุปีบ	บาท/กก.	38 - 40	38 - 40	38 - 40		
- ชนิดบรรจุขวด 1 ลิตร	บาท/ขวด	37 - 38	40 - 43	40 - 43		
ตลาดมาเลเซีย		(28 ก.ย.50)	(29 ก.ย. 51)	(30 ก.ย. 51)		
- น้ำมันปาล์มดิบ (Crude Palm Oil)	ริงกิต/ตัน	2,680.00	2,275.00	2,110.00		
"	บาท/กก.	26.87	22.49	20.79	-1.70	
- น้ำมันบริสุทธิ์ (RBD Palm Olein)	USD/ตัน	837.50	740.00	715.00		
"	บาท/กก.	28.70	25.19	24.33	-0.86	
- สเตียร์บริสุทธิ์ (RBD Stearin)	USD/ตัน	780.00	580.00	560.00		
"	บาท/กก.	26.73	19.75	19.05	-0.70	
หมายเหตุ : * น้ำมันปาล์มบริสุทธิ์เป็นราคาไม่รวม VAT						

อัตราแลกเปลี่ยน US\$ = 34.0240 บาท (อัตรากลาง)
 1 ริงกิต = 9.8522 บาท (อัตรากลาง)
 (30 ก.ย. 51)



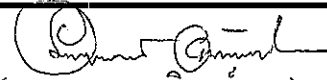
ผู้รายงาน
 (นาง อมราพร อินทร์แมน)

รายงานการติดตามภาวะและราคา "สัตว์น้ำ" ในตลาดกึ่งเทพมหานคร
 ประจำวันที่ 1 ตุลาคม 2551

บาท : ก.ก.

รายการ	ราคาขายส่ง			+ เพิ่ม - ลดลง	ราคาขายปลีกตลาด กทม.			+ เพิ่ม - ลดลง	ภาวะการค้า
	ปีก่อน 1 ต.ค. 50	วันก่อน 30 ก.ย. 51	วันนี้ 1 ต.ค. 51		ปีก่อน 1 ต.ค. 50	วันก่อน 30 ก.ย. 51	วันนี้ 1 ต.ค. 51		
กุ้งขาว	ตลาดกลางสมุทรสาคร							สัตว์น้ำ ราคาขายส่งสัตว์น้ำขององค์การ สะพานปลาเปลี่ยนแปลงตามปริมาณ และ คุณภาพของสินค้าที่ส่งเข้าตลาด	
- (40 ตัว/กก.)	135	145	145		180 - 190	180 - 190	180 - 190		
- (50 ตัว/กก.)	125	135	135		150 - 160	150 - 160	150 - 160		
- (60 ตัว/กก.)	115	120	120		130 - 140	140 - 150	140 - 150		
- (70 ตัว/กก.)	110	115	115		120 - 130	130 - 140	130 - 140		
- (80 ตัว/กก.)	105	110	110		110 - 120	110 - 120	110 - 120		
	องค์การสะพานปลา								
กุ้งก้ามกราม (กลาง)									
- (ปอเลี้ยงไทย 15-16 ตัว/กก.)	210 - 235	160 - 180	160 - 180		260 - 300	240 - 260	240 - 260		
ปลาหมึกกล้วยคละ	75 - 85	90 - 100	90 - 100		110 - 120	120 - 130	120 - 130		
ปลาหมึกกระดองคละ	80 - 90	100 - 110	100 - 110		110 - 120	120 - 130	120 - 130		
หอยแครงคละ	22 - 35	25 - 35	25 - 35		40 - 55	40 - 50	40 - 50		
หอยลายคละ	40 - 55	40 - 50	45 - 55	+5	70 - 80	50 - 70	50 - 70		
หอยแมลงภู่คละ	22 - 26	20 - 25	20 - 25		30 - 35	30 - 35	30 - 35		
ปลาทูสด (9-12 ตัว/กก.)	38 - 50	40 - 55	40 - 55		70 - 80	50 - 70	50 - 70		
ปลาช่อน	80 - 100	95 - 100	90 - 95	-5	100 - 120	120 - 130	120 - 130		
ปลาดุก (บิกอูย)	26 - 35	35 - 40	35 - 40		45 - 50	45 - 50	45 - 50		
ปลานิล	32 - 40	40 - 45	45 - 48	+3 ถึง 5	40 - 55	50 - 55	50 - 55		

ผู้รายงาน...


 (นางอมราพร อินทร์แมน)


สำนักส่งเสริมการค้าสินค้าเกษตร ฝ่ายติดตามและประเมินภาวะตลาดสินค้าเกษตร 02 5475400

รายงานการติดตามภาวะตลาด ยางพารา

ประจำวันที่ 1 ตุลาคม 2551

รายการ	หน่วย บาท	วันนี้ปีก่อน	ราคาก่อน	ราคาวันนี้	+ เพิ่มขึ้น	ภาวะการค้า
		1 ต.ค. 50	30 ก.ย. 51	1 ต.ค. 51	- ลดลง	
ยางแผ่นดิบชั้น 3						ยางพารา ราคาลดลง เนื่องจากวิกฤตเศรษฐกิจของสหรัฐฯ ที่ชะลอตัว ส่งผลให้ผู้บริโภคชะลอการรับซื้อ
ราคาเกษตรกรขายได้						
- จ.สุราษฎร์ธานี	กก.	67.50	78.25	77.40	-0.85	
- จ.สงขลา	กก.	67.90	78.35	77.00	-1.35	
- นครศรีธรรมราช	กก.	67.35	78.40	75.70	-2.70	
ราคากลาง						
- จ.สุราษฎร์ธานี	กก.	69.24	80.80	80.80	-	
- จ.สงขลา	กก.	69.33	80.80	78.50	-2.30	
- จ.นครศรีธรรมราช	กก.	69.39	81.18	79.09	-2.09	
ยางแผ่นรมควันชั้น 3						
ราคา FOB ชั้น 3 กรุงเทพ	กก.	75.40	92.15	90.15	-2.00	

ผู้รายงาน.....



(นางสาวพิณษา กระบี่ทอง)

รายงานการติดตามภาวะและราคา "สัตว์น้ำ" ในตลาดกม.ทพมหานคร
 ประจำวันที่ 1 ตุลาคม 2551

บาท : ก.ก.

รายการ	ราคาขายส่ง			+ เพิ่ม - ลดลง	ราคาขายปลีกตลาด กทม.			+ เพิ่ม - ลดลง	ภาวะการค้า
	ปีก่อน 1 ต.ค. 50	วันก่อน 30 ก.ย. 51	วันนี้ 1 ต.ค. 51		ปีก่อน 1 ต.ค. 50	วันก่อน 30 ก.ย. 51	วันนี้ 1 ต.ค. 51		
กุ้งขาว	ตลาดกลางสมุทรสาคร							สัตว์น้ำ ราคาขายส่งสัตว์น้ำขององค์การ สะพานปลาเปลี่ยนแปลงตามปริมาณ และ คุณภาพของสินค้าที่ส่งเข้าตลาด	
- (40 ตัว/กก.)	135	145	145		180 - 190	180 - 190	180 - 190		
- (50 ตัว/กก.)	125	135	135		150 - 160	150 - 160	150 - 160		
- (60 ตัว/กก.)	115	120	120		130 - 140	140 - 150	140 - 150		
- (70 ตัว/กก.)	110	115	115		120 - 130	130 - 140	130 - 140		
- (80 ตัว/กก.)	105	110	110		110 - 120	110 - 120	110 - 120		
	องค์การสะพานปลา								
กุ้งก้ามกราม (กลาง)									
- (ป่อเลี้ยงไทย 15-16 ตัว/กก.)	210 - 235	160 - 180	160 - 180		260 - 300	240 - 260	240 - 260		
ปลาหมึกกล้วยคละ	75 - 85	90 - 100	90 - 100		110 - 120	120 - 130	120 - 130		
ปลาหมึกกระดองคละ	80 - 90	100 - 110	100 - 110		110 - 120	120 - 130	120 - 130		
หอยแครงคละ	22 - 35	25 - 35	25 - 35		40 - 55	40 - 50	40 - 50		
หอยลายคละ	40 - 55	40 - 50	45 - 55	+5	70 - 80	50 - 70	50 - 70		
หอยแมลงภู่คละ	22 - 26	20 - 25	20 - 25		30 - 35	30 - 35	30 - 35		
ปลาทูสต (9-12 ตัว/กก.)	38 - 50	40 - 55	40 - 55		70 - 80	50 - 70	50 - 70		
ปลาช่อน	80 - 100	95 - 100	90 - 95	-5	100 - 120	120 - 130	120 - 130		
ปลาดุก (บึกอูย)	26 - 35	35 - 40	35 - 40		45 - 50	45 - 50	45 - 50		
ปลานิล	32 - 40	40 - 45	45 - 48	+3 ถึง 5	40 - 55	50 - 55	50 - 55		

ผู้รายงาน...


 (นางอมราพร อินทร์แมน)

รายงานการติดตามภาวะตลาดสินค้าในกรุงเทพมหานคร
ประจำวันที่ 1 ตุลาคม 2551 สิบเวลา 9.00 - 12.00 น.

หน่วย : บาท/กก.

ลำดับ ที่	รายการ	ราคาขายส่ง (ตลาดปากคลอง)				ราคาขายปลีก (ตลาดหัวไป)								สถานที่
		คณะ			เปลี่ยนแปลง +เพิ่ม -ลด	คณะ			เปลี่ยนแปลง +เพิ่ม -ลด	คัต			เปลี่ยนแปลง +เพิ่ม -ลด	
		วันนี้ปีก่อน 1 ตค.50	วันก่อน 30กย.51	วันนี้ 1 ตค.51		วันนี้ปีก่อน 1 ตค.50	วันก่อน 30กย.51	วันนี้ 1 ตค.51		วันนี้ปีก่อน 1 ตค.50	วันก่อน 30กย.51	วันนี้ 1 ตค.51		
ผักใบ														
1	ผักคะน้า	15-20	28-30	20-25	-5ถึง-8	20-25	35-38	30-32	-5ถึง-6	30-35	40-45	35-40	-5	พืชผัก ราคาปรับตัวลดลง เนื่องจากผลผลิต รุ่นใหม่จากแหล่งผลิตทั่วไป มีออกสู่ตลาดเพิ่มมากขึ้น ขณะที่ภาวะการค้าโดยทั่วไปค่อนข้างซบเซา แนวโน้ม ราคาจะปรับตัวลงอีก
2	ผักบุ้งจีน	14-18	10-15	10-15		18-20	20-25	20-25		22-25	28-30	28-30		
3	ผักกวางตุ้ง	10-12	10-15	10-15		15-20	20-25	20-25		22-25	28-30	28-30		
4	ผักกาดหอม	15-18	40-50	35-40	-5ถึง-10	22-25	50-55	40-45	-10	30-35	60-65	50-55	-10	
5	ผักกาดขาวปลี	6-10	20-24	20-22	-2	15-18	25-30	25-28	-2	20-25	32-35	30-35	-2	
6	กะหล่ำปลี	7-12	17-20	15-18	-2	18-20	25-28	22-25	-3	25-30	30-35	28-32	-2ถึง-3	
7	ผักชี*	70-80	80-90	60-80	-10ถึง-20	10-11	10-11	9-10	-1	12-13	12-13	11-12	-1	
8	ต้นหอม*	40-45	30-35	30-35		5-6	4-5	4-5		7-8	6-7	6-7		
9	ขึ้นฉ่าย*	50-60	100-120	90-100	-10ถึง-20	6-7	12-13	11-12	-1	8-9	14-15	13-14	-1	
ผักผล														
1	มะระจีน	14-18	35-38	30-35	-3ถึง-5	18-20	38-40	35-38	-2ถึง-3	22-25	42-45	40-42	-2ถึง-3	
2	มะเขือเทศสีดา	14-18	34-36	34-36		20-25	35-40	35-40		30-35	42-45	42-45		
3	มะเขือเทศผลใหญ่	14-16	34-36	34-36		20-25	38-40	38-40		28-30	45-48	45-48		
4	มะเขือเจ้าพระยา	14-16	14-18	14-18		18-22	25-30	25-30						
5	ถั่วฝักยาว	20-22	25-35	25-28	-7	26-30	35-40	30-35	-5	38-40	45-50	38-42	-7ถึง-8	
6	แตงกวา	10-14	15-17	15-17		14-16	18-20	18-20		18-20	25-28	25-28		
7	พริกเขียว	6-10	8-12	8-12		12-15	14-16	14-16		18-20	18-20	18-20		
8	พริกสดชี้ฟ้า*	30-40	25-30	25-30		4-5	4-5	4-5						
9	พริกชี้หนู (จินดา)*	28-30	25-30	25-30		4-5	4-5	4-5						
10	มะนาวแป้น (เบอร์ 1-2)/ผล	1.00-1.30	1.20-1.50	1.20-1.50		1.50-1.75	1.75-2.00	1.75-2.00						
	(เบอร์ 3-4)/ผล	0.50-0.70	0.70-1.00	0.70-1.00		0.75-1.25	1.00-1.50	1.00-1.50						
ผักหัว														
1	กะหล่ำดอก	32-35	35-40	35-40		38-40	40-45	40-45		42-48	48-50	48-50		
2	หัวผักกาด	10-15	24-28	24-28		15-18	30-32	30-32		20-25	35-38	35-38		
ผักหน้า														
1	ผักกะเฉด** (1 กำ)	12-16	13-18	13-18		18-20	20-25	20-25						
2	ผักบุ้งไทย** (10 กำ)	50-55	60-70	60-70		6-7	8-9	8-9						
อื่น ๆ														
1	หน่อไม้ฝรั่ง	45-50	45-55	45-55		50-55	55-60	55-60		58-60	62-65	62-65		
2	ข้าวโพดฝักอ่อน	22-24	24-28	24-28		28-30	30-35	30-35						

(นางสาวผลึก สุวรรณลักษณ์)
(ผู้รายงาน)

หมายเหตุ * ราคาขายปลีก หน่วย : บาท/ขีด

**ราคาขายปลีก หน่วย : บาท/กำ


รายงานการติดตามภาวะตลาด "ผลไม้" ในกรุงเทพมหานคร

ประจำวันที่ 1 ตุลาคม 2551

รายการ	หน่วย บาท	ราคาขายส่ง			+ เพิ่มขึ้น	ราคาขายปลีก			+ เพิ่มขึ้น	ภาวะการค้า
		ปีก่อน	วันก่อน	วันนี้	- ลดลง	ปีก่อน	วันก่อน	วันนี้	- ลดลง	
		1 ต.ค. 50	26 ก.ย. 51	1 ต.ค. 51		1 ต.ค. 50	26 ก.ย. 51	1 ต.ค. 51		
1. ส้มเขียวหวาน										
เบอร์ 6	กก.	35 - 40	50 - 55	45 - 50	-5	50 - 55	55 - 60	55 - 55	-5	ส้มเขียวหวาน และองุ่นพันธุ์ไวท์ มะละกา ราคาอ่อนตัวลง เนื่องจากภาวะการค้า ค่อนข้างซบเซา ในขณะที่ปริมาณผลผลิตมี ออกสู่ตลาดเพิ่มขึ้น
เบอร์ 5	กก.	30 - 32	40 - 45	35 - 40	-5	45 - 50	45 - 50	40 - 45	-5	
เบอร์ 4	กก.	24 - 25	30 - 38	30 - 32	-6	30 - 35	35 - 40	35 - 38	-2	
2. ส้มโอ										
พันธุ์ทองดี ใหญ่	ผล	25 - 30	30 - 35	30 - 35		30 - 35	35 - 40	35 - 40		
พันธุ์ทองดี เล็ก	ผล	18 - 20	22 - 28	22 - 28		20 - 25	25 - 30	25 - 30		
3. มะละกอแขกดำ	กก.	25 - 30	15 - 16	15 - 16		30 - 35	25 - 30	25 - 30		
4. แดงโมพันธุ์กินรี	กก.	12 - 13	13 - 14	13 - 14		15 - 20	18 - 20	18 - 20		
5. กลัวยหอมทอง(ใหญ่)	ผล.	2.00 - 2.50	2.50 - 3.00	2.50 - 3.00		2.50 - 3.00	3.00 - 3.50	3.00 - 3.50		
6. กลัวยน้ำว้า	หวี	15 - 20	15 - 20	15 - 20		18 - 25	18 - 28	18 - 28		
7. กลัวยไข่ (ใหญ่)	หวี	16 - 18	20 - 25	20 - 25		20 - 28	25 - 30	25 - 30		
กลัวยไข่ (กลาง)	หวี	12 - 14	15 - 18	15 - 18		15 - 18	18 - 20	18 - 20		
8. ฝรั่ง สาลี่ (คละ)	กก.	15 - 18	18 - 20	18 - 20		18 - 20	20 - 25	20 - 25		
ฝรั่ง (คัด)	กก.	20 - 25	22 - 25	22 - 25		25 - 30	25 - 30	25 - 30		
9. สับปะรดศรีราชา										
เบอร์ 1	กก.	10.00 - 12.00	13.00 - 15.00	13.00 - 15.00		15 - 17	17 - 20	17 - 20		
เบอร์ 2	กก.	8.00 - 9.00	11.00 - 12.00	11.00 - 12.00		13 - 14	15 - 16	15 - 16		
เบอร์ 3	กก.	6.00 - 7.00	9.00 - 10.00	9.00 - 10.00		10 - 12	10 - 13	10 - 13		

รายการ	หน่วย บาท	ราคาขายส่ง			+ เพิ่มขึ้น	ราคาขายปลีก			+ เพิ่มขึ้น	ภาวะการค้า
		ปีก่อน	วันก่อน	วันนี้	- ลดลง	ปีก่อน	วันก่อน	วันนี้	- ลดลง	
		1 ต.ค. 50	26 ก.ย. 51	1 ต.ค. 51		1 ต.ค. 50	26 ก.ย. 51	1 ต.ค. 51		
10. ลองกอง เบอร์ A	กก.	28 - 30	55 - 60	55 - 60		45 - 50	65 - 70	65 - 70		
ลองกอง เบอร์ B	กก.	22 - 25	45 - 50	45 - 50		35 - 40	50 - 60	50 - 60		
11. องุ่นพันธุ์ไวท์มะละกา										
(คัต)	กก.	-	60 - 70	55 - 65	-5	-	70 - 80	70 - 75	-5	
(คละ)	กก.	-	-	45 - 50		-	-	60 - 65		

ผู้ตรวจ



(นางสาวผลิกา สุวรรณลักษณ์)

ผู้รายงาน



(นางสาวพิชชา กระบี่ทอง)