

ภาวะตลาดสินค้าข้าว ประจำวันที่ 27 สิงหาคม 2551

ชนิด	สัปดาห์ก่อน ต่ำ-สูง	วันนี้อยู่ก่อน 27 ส.ค. 50	วันก่อน 26 ส.ค. 51	วันนี้ 27 ส.ค. 51	เปรียบเทียบ วันนี้/วันก่อน
------	------------------------	------------------------------	-----------------------	----------------------	-------------------------------

ข้าวเปลือกเจ้านาปรัง ความชื้นไม่เกิน 15 % ปี 2551

(ราคารับจำนำข้าวเปลือกเจ้า 100 % 14,000 บาท , 5% 13,800 บาท, 10% 13,600 บาท, 15% 13,400 บาท)

จังหวัดนครสวรรค์	12.10-12.50	6.20-6.30	12.10-12.50		
จังหวัดพิษณุโลก	10.50-13.00	6.00-6.30	10.00-12.00	10.00-12.00	
จังหวัดสุพรรณบุรี	10.90-12.50	6.30-6.40	11.50-12.00	11.50-12.00	
จังหวัดปทุมธานี	10.50-11.50	6.40-6.50	11.00-11.50	11.00-11.50	

ข้าวเปลือกหอมมะลิ ปี 2550/51 (ราคารับจำนำ ปี 2550/51 9,000 - 9300 บาท/ตัน สีสั้ต้นข้าว 36-42 กรัม)

(สีั้ต้นข้าว 36 กรัม)

จังหวัดอุดรธานี	12.60-13.00	9.00-9.20	12.60-12.80	12.60-12.80	
จังหวัดสุรินทร์	14.00-14.10	8.90-9.00	14.00-14.10	14.00-14.10	

ข้าวเปลือกหอมปทุมธานีนาปรัง ความชื้นไม่เกิน 15 % ปี 2551

(ราคารับจำนำที่ 42 กรัม 14,000 บาท)

จังหวัดสุพรรณบุรี	10.90-12.50	6.50-6.70	11.50-12.00	11.50-12.00	
-------------------	-------------	-----------	-------------	-------------	--

ข้าวเปลือกเหนียวเมล็ดยาวนาปี ปี 2550/51 (ราคารับจำนำ ปี 2550/51 8,100 บาท/ตัน)

จังหวัดอุดรธานี	7.40-7.80	12.60-12.80	7.40-7.60	7.40-7.60	
-----------------	-----------	-------------	-----------	-----------	--

ข้าวสาร

ข้าวขาว 100% ชั้น 2 (ใหม่)	20.00-20.60	10.70-10.75	20.90-21.00	20.90-21.00	
ข้าวขาว 5% (ใหม่)	19.60-20.20	10.35-10.40	20.40-20.50	20.40-20.50	
ปลายข้าว เอ.วัน .เลิศ (ใหม่)	11.30-12.20	8.45-8.50	11.40-11.50	11.60-11.70	+ 0.20
ข้าวหนึ่ง 100%	20.50-21.10	10.75-10.80	21.90-22.00	21.90-22.00	
ปลายข้าวหนึ่ง เอ.วัน	9.90-10.00	9.50-9.60	9.90-10.00	9.90-10.00	
ข้าวหอมมะลิ 100% ชั้น 2	23.10-24.30	17.40-17.60	23.10-23.20	23.10-23.20	
ปลายข้าวหอมมะลิ	15.00-16.10	10.05-10.10	16.00-16.10	16.00-16.10	
ข้าวหอมปทุมธานี	21.50-22.10	11.60-11.80	21.50-21.60	21.50-21.60	
ปลายข้าวหอมปทุมธานี	13.50-13.60	9.25-9.30	13.50-13.60	14.00-14.10	+ 0.50
ข้าวเหนียว 10% เมล็ดยาว	14.00-14.80	25.00-25.20	14.00-14.10	14.00-14.10	
ปลายข้าวเหนียว เอ.วัน	11.50-12.30	15.70-16.00	11.50-11.60	11.50-11.60	
รำข้าวขาว	8.50-8.55	6.90-7.00	8.50-8.55	8.50-8.55	
ข้าวสารขายปลีก					
ข้าวหอมมะลิ	34.66-39.33	24.66-25.33	32.66-37.33	32.66-37.33	
ข้าวขาว 100%	31.33-33.33	16.00-17.33	30.66-32.66	30.66-32.66	
ข้าวเหนียว 10% เมล็ดยาว	17.33-18.00	21.33-22.00	17.33-18.00	17.33-18.00	

สถานการณ์ทั่วไป

- ข้าวเปลือก ปริมาณการซื้อขายมีไม่มาก ส่วนระดับราคาโดยทั่วไปทรงตัวอยู่ในเกณฑ์ดี
- ข้าวเปลือก ปริมาณซื้อขาย ณ ท่าข้าวลาดยาวจังหวัดนครสวรรค์และตลาดกลางสินค้าเกษตร

จังหวัดพิษณุโลก เมื่อวันที่ 26 สิงหาคม 2551 มีปริมาณ 221 และ 78 เมตริกตัน ตามลำดับ

- ข้าวสาร ราคาข้าวโดยรวมทรงตัว มีเพียงปลายข้าวขาว และ ปลายข้าวหอมปทุมธานี ราคาปรับตัวสูงขึ้น

ตามความต้องการของตลาด

ข้าวเปลือกภูมิภาค
ประจำวันที 25 - 27 สิงหาคม 2551

ชนิด	สัปดาห์ก่อน ต่ำ-สูง	จันทร์	อังคาร	พุธ	พฤหัสบดี	ศุกร์	สัปดาห์นี้ ต่ำ-สูง
ข้าวเปลือกเจ้านาปรัง ความชื้นไม่เกิน 15 % ปี 2551							บาท/100กก.
(ราคารับจำนำข้าวเปลือกเจ้า 100% 14,000 บาท, 5% 13,800 บาท, 10% 13,600 บาท, 15% 13,400 บาท)							
จังหวัดนครสวรรค์	12100-12500	12100-12500	12100-12501/				12100-12500
จังหวัดพิษณุโลก	10500-13000	10500-12000	10000-12000	10000-12000/			10000-12000
จังหวัดสุพรรณบุรี	10900-12500	11500-12000	11500-12000	11500-12000			11500-12000
จังหวัดปทุมธานี	10500-11500	11000-11500	11000-11500	11000-11500			11000-11500
ข้าวเปลือกหอมมะลิ ปี 2550/51 (สีได้ต้นข้าว 36-42 กรัม)							
(สีได้ต้นข้าว 36 กรัม)							
จังหวัดอุดรธานี	12600-13000	12600-12800	12600-12800	12600-12800/			12600-12800
จังหวัดสุรินทร์	14000-14100	14000-14100	14000-14100	14000-14100/			14000-14100
ข้าวเปลือกหอมปทุมธานีนาปรัง ความชื้นไม่เกิน 15 % ปี 2551							
(ราคารับจำนำที่ 42 กรัม 14,000 บาท)							
จังหวัดสุพรรณบุรี	10900-12500	11500-12000	11500-12000	11500-12000			11500-12000
ข้าวเปลือกเหนียวเมล็ดยาวนาปี ปี 2550/51							
จังหวัดอุดรธานี	7400-7800	7400-7600	7400-7600	7400-7600/			7400-7600

กรมการค้าภายใน

สำนักส่งเสริมการค้าสินค้าเกษตร

โทร. 0 2547 5400

ราคาขายส่งข้าว ผลิตภัณฑ์ และกระสอบป่าน

ในตลาดกรุงเทพมหานคร

ประจำวันที่ 25-27 สิงหาคม 2551

ชนิด	สีปาดหรือ ดำ-สูง	จันทร์	อังคาร	พุธ	พฤหัสบดี	ศุกร์	สีปาดหรือ ดำ-สูง
------	---------------------	--------	--------	-----	----------	-------	---------------------

ขายส่งทั่วไป ความชื้นไม่เกิน 14% เป็นราคาตามตัวอย่างที่ผู้ส่งออกหรือผู้ค้าส่งรับซื้อจากโรงสีหรือซื้อผ่านนายหน้า (หญิง) ที่ผู้ส่งออกรับซื้อด้วยเงินสด
ไม่รวมกระสอบ (คำนวณราคาซื้อรวมกระสอบป่านชนิดบรรจุ 100 กก.หักด้วยราคากระสอบป่านใช้แล้วหนึ่งครั้ง) ส่งหน้าโรงเก็บข้าวของผู้ซื้อ

						บาท/100 กก.
ข้าวขาว 100% ชั้น 1	2550-2555	2440-2450	2440-2450	2440-2450		2440-2450
ข้าวใหม่	-	-	-	-		-
ข้าวขาว 100% ชั้น 2	2400-2405	2310-1320	2310-1320	2310-1320		2310-1320
ข้าวใหม่	2000-2060	2060-2070	2090-2100	2090-2100		2060-2100
ข้าวขาว 100% ชั้น 3	2390-2395	2290-2300	2290-2300	2290-2300		2290-2300
ข้าวใหม่	1970-2040	2040-2050	2070-2080	2070-2080		2040-2080
ข้าวขาว 5%	2350-2355	2250-2260	2250-2260	2250-2260		2250-2260
ข้าวใหม่	1960-2020	2020-2030	2040-2050	2040-2050		2020-2050
ข้าวขาว 10%	2345-2350	2240-2250	2240-2250	2240-2250		2240-2250
ข้าวใหม่	1840-1950	1900-1910	1900-1910	1900-1910		1900-1910
ข้าวขาว 15%	-	-	-	-		-
ข้าวใหม่	1810-1910	1860-1870	1860-1870	1860-1870		1860-1870
ข้าวขาว 25%	-	-	-	-		-
ข้าวใหม่	1780-1870	1820-1830	1820-1830	1820-1830		1820-1830
ปลายข้าวขาว เอ.วัน.เลิศ	1130-1220	1140-1150	1140-1150	1160-1170		1140-1170
ข้าวใหม่	1130-1220	1140-1150	1140-1150	1160-1170		1140-1170
ปลายข้าวขาว เอ.วัน.พิเศษ	1100-1190	1110-1120	1110-1120	1130-1140		1110-1140
ข้าวใหม่	1100-1190	1110-1120	1110-1120	1130-1140		1110-1140
ปลายข้าวขาว ซี.วัน*	1000-1010	1000-1010	1000-1010	1000-1010		1000-1010
ข้าวเหนียว กข. 6	1520-1600	1520-1530	1520-1530	1520-1530		1520-1530
ข้าวใหม่	-	-	-	-		-
ข้าวเหนียว 10% เมล็ดยาว	1400-1480	1400-1410	1400-1410	1400-1410		1400-1410
ข้าวใหม่	-	-	-	-		-
ข้าวเหนียว 10% เมล็ดสั้น	1300-1380	1300-1310	1300-1310	1300-1310		1300-1310
ข้าวใหม่	-	-	-	-		-
ข้าวเหนียว เอ.วัน	1150-1230	1150-1160	1150-1160	1150-1160		1150-1160
ข้าวใหม่	-	-	-	-		-
ข้าวหนึ่ง 100%	2050-2110	2150-2160	2190-2200	2190-2200		2150-2200
ข้าวหนึ่ง 5%	1950-2010	2050-2060	2090-2100	2090-2100		2050-2100
ปลายข้าวหนึ่ง เอ.วัน	990-1000	990-1000	990-1000	990-1000		990-1000
ข้าวหอมมะลิ						
100% ชั้น 1	2380-2500	2380-2390	2380-2390	2380-2390		2380-2390
ข้าวใหม่	-	-	-	-		-
100% ชั้น 2	2310-2430	2310-2320	2310-2320	2310-2320		2310-2320
ข้าวใหม่	-	-	-	-		-
ปลายข้าวหอมมะลิ	1500-1610	1600-1610	1600-1610	1600-1610		1600-1610
ข้าวใหม่	-	-	-	-		-
ข้าวหอมปทุมธานี	2150-2210	2150-2160	2150-2160	2150-2160		2150-2160
ข้าวใหม่	-	-	-	-		-
ปลายข้าวหอมปทุมธานี	1350-1360	1350-1360	1350-1360	1400-1410		1350-1410
ข้าวใหม่	-	-	-	-		-

หมายเหตุ* ปลายข้าวขาว ซี.วัน. เป็นราคาที่สืบเพื่อใช้ในการคำนวณอัตราส่งมอบตามโครงการรับจำนำข้าวเปลือก

(25 - 27 สิงหาคม 2551)

ชนิด	สัปดาห์ก่อน ต่ำ-สูง	จันทร์	อังคาร	พุธ	พฤหัสบดี	ศุกร์	สัปดาห์นี้ ต่ำ-สูง
ข้าวขาว	ราคาเงินสดไม่รวมกระสอบ ส่งมอบหน้าโรงเก็บข้าวของผู้ซื้อ						บาท/100 กก.
ขาว	850-855	850-855	850-855	850-855			850-855
นึ่ง	1005-1010	1005-1010	1005-1010	1005-1010			1005-1010
สกัด	580-585	580-585	580-585	580-585			580-585
กล้อง	100-110	100-110	100-110	100-110			100-110
ข้าวสาร	(ขายส่งให้วิ เหนขายปลีก) บาท/100 กก.						
ข้าวสารเจ้า							
100% (ข้าวหอม)	3200-3250	3100-3150	3100-3150	3100-3150			3100-3150
ข้าวใหม่	3200-3250	3100-3150	3100-3150	3100-3150			3100-3150
100%	2600-2650	2500-2550	2500-2550	2500-2550			2500-2550
ข้าวใหม่	2500-2550	2400-2450	2400-2450	2400-2450			2400-2450
5%	2550-2600	2450-2500	2450-2500	2450-2500			2450-2500
ข้าวใหม่	2450-2500	2350-2400	2350-2400	2350-2400			2350-2400
ข้าวสารเหนียว							
สันป่าตอง (เขี้ยว)							
100% (ใหม่)	2300-2350	2250-2300	2250-2300	2250-2300			2250-2300
5% (ใหม่)	1900-1950	1850-1900	1850-1900	1850-1900			1850-1900
ข้าวสารเหนียว							
10% เมล็ดยาว(ใหม่)	1650-1700	1600-1650	1600-1650	1600-1650			1600-1650
10% เมล็ดสั้น(ใหม่)	1595-1645	1540-1590	1540-1590	1540-1590			1540-1590
ผลิตภัณฑ์ข้าว	ราคาเงินสด (กล้องละ 10 กิโลกรัม)						
แป้งข้าวเจ้าเหนียว							บาท/3 กล้อง
เจ้าไม่น้ำ(3กล้อง)	745-900	745-750	745-750	745-750			745-750
เหนียวไม่น้ำ(3กล้อง)	805-840	805-810	805-810	805-810			805-810
กระสอบป่าน (ทอในประเทศด้วยใยปอ) ขนาด 29 นิ้ว x 43 นิ้ว	ราคาเงินสดส่งมอบถึงร้านผู้ซื้อ						บาท/1 ใบ
ใหม่	33.75-36.40	36.00-36.40	36.00-36.40	36.00-36.40			36.00-36.40
ใช้แล้ว -ไม่มีตรา	24.00-26.75	25.50-26.75	25.50-26.75	25.50-26.75			25.50-26.75
- มีตรา	17.00-20.00	18.00-20.00	18.00-20.00	18.00-20.00			18.00-20.00

ราคาขายปลีกข้าวสารในตลาดกรุงเทพฯ ฯ

ประจำวันที่ 25-27 สิงหาคม 2551

บาท/15 กก.

ชนิด	สัปดาห์ก่อน ต่ำ-สูง	จันทร์	อังคาร	พุธ	พฤหัสบดี	ศุกร์	สัปดาห์นี้ ต่ำ-สูง
------	------------------------	--------	--------	-----	----------	-------	-----------------------

100% (ข้าวหอม)

ร้านค้าปลีกทั่วไป	580-590	550-560	550-560	550-560			550-560
ข้าวใหม่	520-530	490-500	490-500	490-500			490-500

ข้าวสารเจ้า 100%

ร้านค้าปลีกทั่วไป	490-500	480-490	480-490	480-490			480-490
ข้าวใหม่	470-480	460-470	460-470	460-470			460-470

ข้าวสารเจ้า 5%

ร้านค้าปลีกทั่วไป	440-450	420-430	420-430	420-430			420-430
ข้าวใหม่	420-430	400-410	400-410	400-410			400-410

ข้าวสารเหนียว

สันป่าตอง (เขี้ยว)

100%	390-400	390-400	390-400	390-400			390-400
5%	340-350	340-350	340-350	340-350			340-350
10% เมล็ดยาว	260-270	260-270	260-270	260-270			260-270
10% เมล็ดสั้น	210-220	210-220	210-220	210-220			210-220

กรมการค้าภายใน

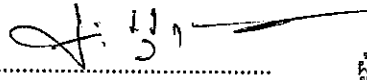
สำนักส่งเสริมการค้าสินค้าเกษตร

โทร. 0 2547 5400

สถานการณ์ทั่วไป

- ข้าวเปลือก ปริมาณการซื้อขายมีไม่มาก ส่วนระดับราคาโดยทั่วไปทรงตัวอยู่ในเกณฑ์ดี
- ข้าวสาร ราคาข้าวโดยรวมทรงตัว มีเพียงปลายข้าวขาว และ ปลายข้าวหอมปทุมธานี ราคาปรับตัวสูงขึ้น

ตามความต้องการของตลาด


..... ผู้รายงาน
(นางประชุม กษมาประพฤทธิ์)

ราคาข้าวสารขายส่งในตลาดกรุงเทพฯ ณ โกดังผู้ส่งออก (ความชื้นไม่เกิน 14%)

ชนิด	2551 ก.ค.	สิงหาคม 2551																				วันนี้			
		เฉลี่ย	1	4	5	6	7	8	11	12	13	14	15	18	19	20	21	22	25	26	27	28	29	ปีก่อน	
																									27 ต.ค. 50
ข้าวขาว 100% ชั้น 2	2402	2388	2402	2402	2402	2402	2402	2402	2402		2402	2402	2402	2402	2402	2402	2402	2402	2315	2315	2315				1315
ข้าวใหม่	2176	2064	2165	2105	2095	2095	2095	2085	2025		2005	2005	2005	2005	2055	2055	2045	2055	2065	2095	2095				1073
ข้าวขาว 5%	2352	2336	2352	2352	2352	2352	2352	2352	2352	หยุด	2352	2352	2352	2352	2352	2352	2352	2352	2255	2255	2255				1255
ข้าวใหม่	2093	2012	2105	2045	2025	2045	2025	2005	1975		1965	1965	1965	1965	2005	2005	1995	2015	2025	2045	2045				1038
ปลายข้าวขาว เอ.วันเลิศ	1490	1229	1425	1355	1355	1305	1255	1225	1215		1215	1215	1215	1215	1195	1175	1165	1135	1145	1145	1165				955
ข้าวใหม่	1490	1229	1425	1355	1355	1305	1255	1225	1215		1215	1215	1215	1215	1195	1175	1165	1135	1145	1145	1165				848
ปลายข้าวขาว ซี.วัน	1025	1009	1025	1025	1025	1005	1005	1005	วัน	1005	1005	1005	1005	1005	1005	1005	1005	1005	1005	1005	1005				755
ข้าวหึ่ง 100%	2344	2157	2305	2305	2205	2205	2205	2155	2105		2105	2105	2105	2105	2105	2105	2105	2055	2105	2155	2195	2195			1078
ปลายข้าวหึ่ง เอ.วัน	1002	996	1002	1002	995	995	995	995	995		995	995	995	995	995	995	995	995	995	995	995				758
ข้าวหอมมะลิ 100% ชั้น 2	2637	2428	2525	2525	2525	2525	2475	2475	2475		2475	2475	2425	2425	2375	2375	2375	2315	2315	2315	2315				1750
ข้าวใหม่	-	-	-	-	-	-	-	-	-	เฉลี่ย	-	-	-	-	-	-	-	-	-	-	-				
ปลายข้าวหอมมะลิ	1700	1591	1655	1655	1655	1655	1655	1605	1505		1505	1505	1505	1505	1605	1605	1605	1605	1605	1605	1605				1008
ข้าวใหม่	-	-	-	-	-	-	-	-	-		-	-	-	-	-	-	-	-	-	-	-				
ข้าวหอมปทุมธานี	2320	2205	2255	2255	2255	2255	2205	2205	2205		2205	2205	2205	2205	2205	2205	2205	2205	2155	2155	2155	2155			1170
ข้าวใหม่	-	-	-	-	-	-	-	-	-	พระ	-	-	-	-	-	-	-	-	-	-	-				
ปลายข้าวหอมปทุมธานี	1642	1429	1605	1555	1555	1555	1555	1555	1395		1355	1355	1355	1355	1355	1355	1355	1355	1355	1355	1405				928
ข้าวใหม่	-	-	-	-	-	-	-	-	-		-	-	-	-	-	-	-	-	-	-	-				
ข้าวเหนียว ก.ข 6	1650	1568	1595	1595	1595	1595	1595	1595	1595		1595	1595	1595	1595	1525	1525	1525	1525	1525	1525	1525				2610
ข้าวใหม่	-	-	-	-	-	-	-	-	-	ชนม	-	-	-	-	-	-	-	-	-	-	-				
ข้าวเหนียว 10% เมล็ดยาว	1503	1448	1475	1475	1475	1475	1475	1475	1475		1475	1475	1475	1475	1405	1405	1405	1405	1405	1405	1405				2510
ข้าวใหม่	-	-	-	-	-	-	-	-	-		-	-	-	-	-	-	-	-	-	-	-				
ข้าวเหนียว 10% เมล็ดสั้น	1403	1348	1375	1375	1375	1375	1375	1375	1375		1375	1375	1375	1375	1305	1305	1305	1305	1305	1305	1305				2390
ข้าวใหม่	-	-	-	-	-	-	-	-	-	พระยา	-	-	-	-	-	-	-	-	-	-	-				
ปลายข้าวเหนียว เอ.วัน	1253	1207	1255	1255	1255	1205	1255	1255	1225		1225	1225	1225	1225	1195	1155	1155	1155	1155	1155	1155				1575
ข้าวใหม่	-	-	-	-	-	-	-	-	-		-	-	-	-	-	-	-	-	-	-	-				
รำข้าวขาว	852	852	852	852	852	852	852	852	852		852	852	852	852	852	852	852	852	852	852	852				695

ข้าวเปลือกเจ้าหน้าปรี ปี 2551 (ความชื้นไม่เกิน 15%)

หน่วย:บาท/ตัน

แหล่งราคา	2551		สิงหาคม 2551																												
	ก.ค.	เฉลี่ย	1	3	4	5	6	7	8	10	11	12	13	14	15	17	18	19	20	21	22	24	25	26	27	28	29	31			
ตลาดกลางท่าข้าวลาดยาว	12434	12300	12300	12300	12300	12300	12300	12300	12300	12300	12300	12300	12300	12300	12300	12300	12300	12300	12300	12300	12300	12300	12300	12300	12300	12300	12300	12300			
จ. พิษณุโลก	12500	12013	12500	12500	12500	12500	12500	12500	12500		12500		12500	12500	12500		12500	11250	11250	11250	11250		11250	11000	11000						
จ. สุพรรณบุรี	12650	12034	12650	12450	12450	12450	12450	12450	12450		12450		12450	12450	12450		12450	10950	10950	10950	10950		11750	11750	11750						
จ. ปทุมธานี	11940	11408	12250	12250	12250	12250	11750	11750	11250		11250		10750	10750	10750		10750	11250	11250	11250	11250		11250	11250	11250						
เฉลี่ย	12381	11939	12425	12375	12375	12375	12250	12250	12125	12300	12125	12300	12000	12000	12000	12300	12000	11438	11438	11438	11438	12300	11638	11575							
ราคาปรับจำหน่ายข้าวเปลือกเจ้า 100% 14,000 บาท, 5% 13,800บาท, 10% 13,600 บาท, 15% 13,400 บาท)																															

ข้าวเปลือกเจ้าหน้าปรี ปี 2551 (ความชื้นไม่เกิน 25%)

หน่วย:บาท/ตัน

แหล่งราคา	2551		สิงหาคม 2551																												
	ก.ค.	เฉลี่ย	1	3	4	5	6	7	8	10	11	12	13	14	15	17	18	19	20	21	22	24	25	26	27	28	29	31			
ตลาดกลางท่าข้าวลาดยาว	10754	10750	10750	10750	10750	10750	10750	10750	10750	10750	10750	10750	10750	10750	10750	10750	10750	10750	10750	10750	10750	10750	10750	10750	10750	10750	10750	10750			
จ. พิษณุโลก	10600	10318.4	10600	10600	10600	10600	10600	10600	10600		10600		10600	10600	10600		10600	9850	9850	9850	9850		9850	9800	9800						
จ. สุพรรณบุรี	11286	10623.7	11200	11000	11000	11000	11000	11000	11000		11000		11000	11000	11000		11000	9650	9650	9650	9650		10350	10350	10350						
จ. ปทุมธานี	10440	9907.89	10750	10750	10750	10750	10250	10250	9750		9750		9250	9250	9250		9250	9750	9750	9750	9750		9750	9750	9750						
เฉลี่ย	10770	10400	10825	10775	10775	10775	10650	10650	10525	10750	10525	10750	10400	10400	10400	10750	10400	10000	10000	10000	10000	10750	10175	10163	9967						

ข้าวเปลือกหอมมะลิ ปี 2550/51

หน่วย บาท/ตัน

แหล่งราคา	2551	สิงหาคม 2551																					
		ก.ค.	เฉลี่ย	1	4	5	6	7	8	11	13	14	15	18	19	20	21	22	25	26	27	28	29
จังหวัดอุดรธานี	14560	13161	13900	13700	13700	13600	13600	13600	13400	13200	13200	12900	12700	12700	12700	12700	12700	12700	12700	12700	12700	12700	12700
จังหวัดสุรินทร์	14955	14217	14550	14550	14550	14550	14550	14550	14050	14050	14050	14050	14050	14050	14050	14050	14050	14050	14050	14050	14050	14050	14050
เฉลี่ย	14758	13689	14225	14125	14125	14075	14075	14075	13725	13625	13625	13625	13475	13375	13375	13375	13375	13375	13375	13375	13375	13375	13375
			ราคาปรับจํานำ ปี 2550/51 9,000 - 9,300 บาท/ตัน																				

ข้าวเปลือกเหนียว 10 % เมล็ดยาว ปี 2550/51

หน่วย บาท/ตัน

แหล่งราคา	2551	สิงหาคม 2551																					
		ก.ค.	เฉลี่ย	1	4	5	6	7	8	11	13	14	15	18	19	20	21	22	25	26	27	28	29
จังหวัดอุดรธานี	8698	7947	8650	8600	8600	8400	8300	8300	8100	7900	7900	7900	7700	7700	7500	7500	7500	7500	7500	7500	7500	7500	7500
			ราคาปรับจํานำ ปี 2550/51 8,100 บาท/ตัน																				

ราคาข้าวสารบรรจุถุงที่ห้างสรรพสินค้าจำหน่าย

ประจำวันที่ 27 สิงหาคม 2551

บาท / ถุง

ชนิด	หน่วย	ราคา หน้าถุง	ท็อป	ตั้งฮั่วเสง	สหกรณ์กรุงเทพ	เทสโก้	บิ๊กซี	คาร์ฟูร์	แมคโคร
ข้าวหอมมะลิ 100%									
บัวทิพย์	5 กก.	230				199			
สุรินทร์ทิพย์	5 กก.	280	250	230	214				
หงษ์ทอง (แดง)	5 กก.	250	219	220	203	200	208	195	197
(ใหม่)	5 กก.	280	229	231	225		215	212	230
มาบุญครอง (แดง)	5 กก.	250	210*	204	225	199*	198	210	195
มาบุญครอง (เขียว)	5 กก.	230							195
เกษตร (แดง)	5 กก.	250	198*	216	235		(220)189	189	
เกษตร (เขียว)	5 กก.	210	193*	210	(240)230	(240)187	180	179	177
เบญจรงค์	5 กก.	280	209	181*		195	165		160
ฉัตรทอง (แดง)	5 กก.	255	227		230			208	
ฉัตรอุบล (เหลือง)	5 กก.	210	(240)198	203	203		172	175	185
ฉัตรเพชร	5 กก.	230	(235)213					200	
แสนดี (ดินสยาม)	5 กก.	250	(240)198		207	185*		197	177
ทุ่งกุลา	5 กก.	300	259	223	214		223	230	235
ปิ่นเงินเพชร	5 กก.	300	169*				198	189	
ไทไท(หอมมะลิอินทรีย์)	5 กก.	300	275	245					
โคโค	5 กก.	230	189*						
ดอกบัว	5 กก.	230	212			199	200	204	
เทสโก้(สีทอง)	5 กก.	230				169			
อิมทิพย์ (กินรี)	5 กก.	250	209		172	195	215		185
เพื่อนไทย	5 กก.								
# ท็อป	5 กก.	220	209						
ช้างทิพย์	4 กก.	240	222	211		209		207	200
ปทุมทอง	5 กก.	220	199						
ชามทอง	5 กก.	250	199*						
พนมรุ้ง	5 กก.	230			182	179	169*		
บุรีรัมย์	5 กก.	215							185
ศรีเมือง	5 กก.	250	229						
เอโร่(แดง)	5 กก.	260							176
เอโร่(เงิน)	5 กก.	200							
ส.เขมรราช	5 กก.	280		245	235				
บัวทอง (แดง)	5 กก.	220		194				187	170
เก็กฮวย	5 กก.				217				
บัณฑิตน้อย	5 กก.	230			183				
บิ๊กซี	5 กก.	250					189		
คาร์ฟูร์	5 กก.							159*	
ข้าวหอมมะลิ 5%									
หงษ์ทอง (เขียว)	5 กก.	230	229	210	198		215	192	
ฉลาดชิม	5 กก.	180			193			167	
เอโร่	5 กก.	240							173
เบญจรงค์	5 กก.	180							180
เกษตร	5 กก.	230	185						170

ชนิด	หน่วย	ราคา หน้าอง	ท็อป	ตั้งอ้าวเส็ง	สหกรณ์กรุงเทพ	เทสโก	บิกซี	คาร์ฟูร์	แมคโคร
ข้าวหอมมะลิ 10%									
สุพรรณหงส์ (แดง)	5 กก.	280	205			170			175
เซฟ	5 กก.	210	209						
หงษ์ทอง (ส้ม)	5 กก.	210	195	215	200		194		
เกษตร (ม่วง)	5 กก.	200	180*	185			170	172	
# อิมทิพย์ (เขียว)	5 กก.	240	215						
# คุ้มคำ	5 กก.	185				180			
ท็อป	5 กก.								
ข้าวหอมปทุมธานี 100%									
ฉัตร(ม่วง)	5 กก.	195						159	170
มาบุญครอง (ส้ม)	5 กก.	230		185		200	180*	180	
ดอกบัว	5 กก.	210				180		188	
หงษ์ทอง (ส้ม)	5 กก.	230	229	220	(240)214		(240)210	(240)198	
เทสโก้(เทา)	5 กก.	200				175			
อิมทิพย์	5 กก.	280							
เอโร่	5 กก.	230							
ข้าวผสม (ข้าวหอมมะลิและข้าวขาว)									
แสนดี (เขียว)	5 กก.	220						159	159
มาบุญครอง (ชมพู)	5 กก.	220		196	203			175	
# ชวนนาไทย	5 กก.	250	(300)199						
# สุพรรณหงส์	5 กก.					(170)147*			
# ฉัตร (ส้ม)	5 กก.	205	(205)174	176	(205)164	170	160	160	160
# ฉัตรอรุณ(เขียว)	5 กก.	190				160	155	155	155
# ไวกิ่ง(เขียว)	5 กก.	220						172	162
เกษตร(เขียวอ่อน)	5 กก.	190		189		166*	170	170	164
TESCO (เขียว)	5 กก.	220				166*			
ปิ่นเงิน	5 กก.	300	199				185		153
เอโร่	5 กก.	220							165
ระพีรุณ	5 กก.	300					159		
คาร์ฟูร์ (เขียวเข้ม)	5 กก.							165	
บัวทอง(เขียว)	5 กก.	180	170				169	151	150
บัวทอง(ฟ้า)	5 กก.	200		183			160	159	160
มิตรภาพ (เขียว)	5 กก.	260		162*		165*			160
ข้าวหอมมะลิและข้าวมันญี่ปุ่น									
ธัญญทิพย์	5 กก.	300	259	223	241				
ธัญญทิพย์	2 กก.	130	109	89	106				
ดอกมะลิ	2 กก.	100	95		95				
ท็อป	2 กก.	95	94						
เบญจรงค์	5 กก.	280							
เนเจอร์ โชน	1.4 กก.	150	112			112			
ข้าวเหนียว									
ธัญญทิพย์	1 กก.	45		44.50					
เทสโก้	5 กก.	180				95*			
บัวทิพย์	5 กก.	160				135	133		
แสนดี	5 กก.	180						147	132
คาร์ฟูร์	5 กก.							145	
บิกซี	5 กก.	180					(160)139		
เอโร่	5 กก.	180							129
ฉัตร	5 กก.	185					(170)129		129

ชนิด	หน่วย	ราคา หน้าถุง	ท็อป	ตั้งอ้าวแสง	สหกรณ์กรุงเทพ	เทสโก	บีคซี	คาร์ฟูร์	แมคโคร
ข้าวกล้องหอมมะลิ 100 %									
คึ่มค่า	5 กก.	160							
เทสโก้	5 กก.	200				173*			
เบญจรงค์	2 กก.	120				89			
ดอกบัว	2 กก.		86						
เนเจอร์ไวซัน	1.4 กก.	150	106			112			
กฟผ	2 กก.	80	75			75			
# เกรทฮาเวสต์	2 กก.	180	139			130			
ธัญญทิพย์	5 กก.	300		223	241				
มานูญครอง	2 กก.	100	100	93.50	93	96	96	100	
เพื่อนไทย	2 กก.								
ไทไท	2 กก.	160	120			111			
# คุอกมะลิ	2 กก.	100	95						
# หงษ์ทอง	2.5 กก.	110	(120)102		103	(120)105	(120)110	99	
เบญจรงค์	2 กก.						184		
TOPS	5 กก.								
เทสโก้	2 กก.	90				85			
แสนดี	5 กก.	250							185
ข้าวขาว 100%									
สุพรรณหงษ์	5 กก.								
มิตรภาพ	5 กก.	230		146*					
ดอกบัว	5 กก.	190	190			178	147*	155	
โคโค	5 กก.	159							
หงษ์ทอง (น้ำเงิน)	5 กก.	240		204.50	198		(240)197	185	
เพื่อนไทย	5 กก.								
เกษตร(น้ำเงิน)	5 กก.	180	169		166		(180)163	156	
เบญจรงค์	5 กก.	220							152
เทสโก้ (น้ำเงิน)	5 กก.	230				149			
ปิ่นเงิน	5 กก.	250					175	160	
แสนดี	5 กก.		195		177	168		175	169
พระพิรุณ	5 กก.	250					160		
ไวกิ่ง	5 กก.	220						169	151
มานูญครอง (ฟ้า)	5 กก.	220	180*	172	193	169*	189	169	
มานูญครอง (น้ำเงิน)	5 กก.	220							(200)165
ปทุมทอง	5 กก.	220							
เอโร่	5 กก.	230							145
บีคซี	5 กก.	230					159		
อิมทิพย์	5 กก.	220	210					190	
ข้าวขาว 5%									
โคโค	5 กก.	180	135*						
เอโร่	5 กก.	220							154
แสนดี	5 กก.	220							
บัณฑิตน้อย	5 กก.	170			147				
ช้างคู่โลก	5 กก.	170			147				
ฉัตร(น้ำเงิน)	5 กก.	190			163			142	157
ธัญญรักษ์	5 กก.				146				

ชนิด	หน่วย	ราคา หน้าถุง	ที่อุป	ตั้งอ้วเสง	สหกรณ์กรุงเทพ	เทสโก	บิกซี	คาร์ฟูร์	แมกโคร
ข้าวขาว 10%									
สุพรรณหงส์	5 กก.								
ชานาไทย	5 กก.	250	159						127
ปทุมทิพย์	5 กก.	230							
เซฟแพค	5 กก.								145
ท็อปส์	5 กก.	190	190						
ข้าวขาว 25%									
เฟิร์สทไฟรซ์	5 กก.								
ภักตรา	5 กก.	160					160		
ข้าวอื่น ๆ)									
คาร์ฟูร์ 35	5 กก.							145	
กลีกรไทย (ขข 35%)	5 กก.	220					155		
คุ้มค่า (ขข. 35 %)	5 กก.	150				133			
หงษ์ทอง (ข้าวสังข์หยด)	2 กก.	85	85	85				(95)83	

* จัดรายการพิเศษ

กรมการค้าภายใน สำนักส่งเสริมการค้าสินค้าเกษตร โทร 02 5475400

ราคาขายปลีกข้าวสารร้านค้าทั่วไปในตลาดกรุงเทพฯ

ประจำวันที่ 27 สิงหาคม 2551

หน่วย : บาท

ชนิด	หน่วย	ราคาหน้าถุง	ราคาจำหน่าย
บรรจุถุง			
-ข้าวขาว 100%			
มาบุญครอง	5 กก.	220	208 - 220
แสนดี	5 กก.	230	230
ข้าวตวง (ถัง)			
-ข้าวหอมมะลิ			
ส้มโอ	1 กก. /15 กก.		36-38/550-570
แสนดี	1 กก. /15 กก.		35-37/520-550
สามงู	1 กก. /15 กก.		35-37/525-550
เก้าใบโพธิ์	1 กก. /15 กก.		32-34/480-500
ดวงใจ	1 กก. /15 กก.		36-38/540-560
อื่น ๆ	1 กก. /15 กก.		32-33/480-490
-ข้าวขาว 100%			
กำไล	1 กก. /15 กก.		30-32/450-480
สาดี	1 กก. /15 กก.		30/450
กึ่งมังกร	1 กก. /15 กก.		33-34/480-495
เพชรคู่	1 กก. /15 กก.		30/445
นกนางแอ่น	1 กก. /15 กก.		33/480
บัวชมพู	1 กก. /15 กก.		30-32/450-480
ตราลูกโลกคู่	1 กก. /15 กก.		32-34/480-500
แสนดี	1 กก. /15 กก.		33-34/490-500
ไวกิ่ง	1 กก. /15 กก.		30-31/460
เรื่องไทย	1 กก. /15 กก.		30-31/450-460
อื่น ๆ	1 กก. /15 กก.		30-32/450-480


รายงานการติดตามภาวะตลาดสินค้า ข้าวโพดและถั่วชนิดต่าง ๆ ในกรุงเทพมหานคร

ประจำวันที่ 27 สิงหาคม 2551

บาท/ กก.

รายการ	ปี 2550	ปี 2551		การเปลี่ยนแปลง + เพิ่ม - ลด	สถานการณ์
	วันหีบก่อน 27 ส.ค. 50	วันก่อน 22 ส.ค. 51	วันนี้ 27 ส.ค. 51		
ราคาขายส่ง					ข้าวโพดและถั่วชนิดต่าง ๆ
ข้าวโพด					
ไซโล	-	หยุดรับซื้อ	หยุดรับซื้อ		
โรงงานอาหารสัตว์	7.28-7.33	9.58-9.75	9.48-9.75	- 0.10	- ข้าวโพด โรงงานอาหารสัตว์สต็อกข้าวโพด
ข้าวฟ่าง					ไว้ใช้ในกิจการเพียงพอบ้างแล้วจึงชะลอการรับซื้อ
ขาว	-	-	-		
แดง	-	-	-		- ถั่วเขียวผิวมัน ผลผลิตฤดูใหม่เริ่มทยอยออกสู่ตลาด
ถั่วเขียวผิวมัน					แล้วแต่มีปริมาณไม่มากนัก ขณะที่ ตลาดภายในประเทศมีความ
อย่างดี	26.00-27.00	25.00-26.00	26.00-27.00	+ 1.00	ต้องการเพิ่มขึ้น
อย่างรอง	23.00-24.00	19.00-20.00	20.00-21.00	+ 1.00	
ถั่วดำ	18.00-20.00	23.00-24.00	23.00-24.00		

ผู้รายงาน



(นางประทุม กษมาประพทท์)

รายงานการติดตามภาวะตลาด "หอมแดง" ในกรุงเทพมหานคร
ประจำวันที่ 27 สิงหาคม 2551

บาท/กก.

รายการสินค้า	ราคาขายส่ง			+ เพิ่ม - ลด	ราคาขายปลีก			+ เพิ่ม - ลด	สถานการณ์
	วันนี้	ปีนี้ (2551)			วันนี้	ปีนี้ (2551)			
	ปีก่อน	วันก่อน	วันนี้		ปีก่อน	วันก่อน	วันนี้		
	27 ส.ค.50	22 ส.ค.	27 ส.ค.		27 ส.ค.50	22 ส.ค.	27 ส.ค.		
หอมแดงภาคเหนือมัดจุกหัวใหญ่	38-40	45-48	42-44	-3 ถึง -4	50-55	60-65	56-60	-4 ถึง -5	หอมแดง ราคาจำหน่ายเคลื่อนไหวปรับตัว ลดลง ผลจากสินค้ามีปริมาณเข้าสู่ตลาดอย่างต่อเนื่อง และมีหอมแดงจากต่างประเทศซึ่งมีราคาต่ำกว่าเข้ามา จำหน่าย ประกอบกับภาวะการซื้อขายชะลอตัว
หัวกลาง	34-36	42-44	38-40	-4	45-48	56-58	54-55	-2 ถึง -3	
หัวเล็ก	30-32	34-38	30-36	-2 ถึง -4	40-42	50-54	46-50	-4	
หอมแดงภาคเหนือตัดจุกหัวใหญ่	44-46	50-54	45-50	-4 ถึง -5	55-60	65-70	60-65	-5	
หัวกลาง	38-40	45-48	42-44	-3 ถึง -4	50-52	60-64	58-60	-2 ถึง -4	
หัวเล็ก	32-36	36-40	34-36	-2 ถึง -4	45-48	54-58	50-56	-2 ถึง -4	
หอมแดงศรีสะเกษมัดจุกหัวใหญ่	-	-	-	-	-	-	-	-	
หัวกลาง	-	-	-	-	-	-	-	-	
หัวเล็ก	-	-	-	-	-	-	-	-	
หอมแดงศรีสะเกษตัดจุกหัวใหญ่	-	-	-	-	-	-	-	-	
หัวกลาง	-	-	-	-	-	-	-	-	
หัวเล็ก	-	-	-	-	-	-	-	-	

ผู้รายงาน.....

(นางกฤษณา พลศักดิ์)

ผู้ตรวจ.....

(นางประชুম กษมาประพทธิ)

รายงานการติดตามภาวะตลาด "ปาล์มน้ำมัน และน้ำมันปาล์ม" ในกรุงเทพมหานคร

f: ราคาปาล์ม/ลิตร

ประจำวันที่ 27 สิงหาคม 2551

รายการ	หน่วย	ราคาขายส่ง			+ เพิ่มขึ้น - ลดลง	ภาวะการค้า
		ราคาวันปีก่อน	ราคาวันก่อน	ราคาวันนี้		
		27 ส.ค. 50	26 ส.ค. 51	27 ส.ค. 51		
ผลปาล์มทะเลาย (ราคาโรงสกัดรับซื้อ)						
คุณภาพ เบอร์เช็นต์น้ำมัน (คละ)						
- จ.กระบี่	บาท/กก.	4.00 - 4.50	3.80 - 4.40	3.80 - 4.40		ผลปาล์มทะเลาย โรงสกัดปรับราคาปรับซื้อผลปาล์มสูงขึ้น ตามความต้องการ เพื่อให้สอดคล้องกับภาวะตลาด อีกทั้งช่วงนี้คุณภาพเบอร์เช็นต์น้ำมันอยู่ในเกณฑ์ดี
- จ.สุราษฎร์ธานี	บาท/กก.	4.10 - 4.30	4.00 - 4.20	4.10 - 4.20	+0.10	
- จ.ชุมพร	บาท/กก.	4.40 - 4.50	3.80 - 4.10	3.80 - 4.10	+0.10	
- จ.ตรัง	บาท/กก.	4.20 - 4.40	4.10 - 4.35	4.20 - 4.40	+0.05ถึง0.10	
- จ.สตูล	บาท/กก.	4.00 - 4.10	3.80 - 3.90	3.90 - 4.00	+0.10	
คุณภาพ เบอร์เช็นต์น้ำมัน (15%)	บาท/กก.	3.70 - 4.20	3.52 - 4.20	3.60 - 4.20	+0.08	น้ำมันปาล์มดิบ น้ำมันปาล์มบริสุทธิ์ (สเตอริน) และน้ำมันปาล์มสำเร็จรูป น้ำมันปาล์มดิบ ราคาทรงตัว โรงงานสกัดต่างรอดูสถานการณ์ ด้วยน้ำมันปาล์มดิบตลาดมาเลเซียกลับมีราคาอ่อนตัวลง และเข้าวันนี้ราคากลับปรับตัวสูงขึ้น เป็นผลให้โรงสกัดตั้งราคาไว้ก่อน ขณะที่ภาวะการค้ามีการต่อรองราคากันที่ กก.ละ 24.00 บาท แต่ยังไม่มีการซื้อขาย อย่างไรก็ตามได้ส่งผลให้ราคาน้ำมันปาล์มบริสุทธิ์ (สเตอริน) ปรับตัวลดลงตามราคาตลาดโลกและภาวะตลาดที่ชะลอตัว อีกทั้งโรงกลั่นได้ปรับราคาน้ำมันปาล์มสำเร็จรูปลดลงอีก เพื่อให้ตลาดคล่องตัวขึ้น
- จ.กระบี่	บาท/กก.	3.90	4.00	4.00	+0.18	
- จ.สุราษฎร์ธานี	บาท/กก.	3.70	3.52	3.70		
- จ.ชุมพร	บาท/กก.	4.20	3.60	3.60		
- จ.ตรัง	บาท/กก.	4.20	4.20	4.20		
- จ.สตูล	บาท/กก.	4.00	3.80	3.80		
คุณภาพ เบอร์เช็นต์น้ำมัน (17%)	บาท/กก.	4.10 - 4.50	3.90 - 4.40	4.00 - 4.40	+0.10	
- จ.กระบี่	บาท/กก.	4.35	4.40	4.40		
- จ.สุราษฎร์ธานี	บาท/กก.	4.30	4.20	4.20		
- จ.ชุมพร	บาท/กก.	4.50	4.10	4.10		
- จ.ตรัง	บาท/กก.	4.40	4.40	4.40		
- จ.สตูล	บาท/กก.	4.10	3.90	4.00	+0.10	
ผลปาล์มร่วง จ.ชุมพร	บาท/กก.	6.00 - 6.80	5.10 - 6.30	5.10 - 6.30		
น้ำมันปาล์มดิบ (ราคาซื้อขายทั่วไปส่งมอบถึงผู้ซื้อ)						
- เกรด A (น้ำมันจากเปลือก)	บาท/กก.	23.25 - 23.50	24.50 - 25.00	24.50 - 25.00		
- เกรด B (น้ำมันรวม)	บาท/กก.	22.25 - 22.50	23.00 - 23.50	23.00 - 23.50		
น้ำมันเมล็ดในปาล์มดิบ	บาท/กก.	27.00 - 27.25	30.00 - 31.00	30.00 - 31.00		

รายการ	หน่วย	ราคาขายส่ง			+ เพิ่มขึ้น - ลดลง	ภาวะการค้า
		ราคาวันหนึ่งปีก่อน	ราคาวันก่อน	ราคาวันนี้		
		27 ส.ค. 50	26 ส.ค.51	27 ส.ค.51		
น้ำมันปาล์มบริสุทธิ์ *(ราคาซื้อขายทั่วไปส่งมอบถึงผู้ซื้อ)						
- โอเลอิน	บาท/กก.	29.27 - 29.64	35.62 - 36.37	35.62 - 36.37		
- สเตอริน	บาท/กก.	24.00 - 24.25	26.50 - 27.00	25.50 - 26.00	-1.00	
น้ำมันปาล์มสำเร็จรูป (ราคารวม VAT)						
- ราคาขายส่ง (โรงกลั่นส่งมอบถึงยี่ป้า)						
- ชนิดบรรจุปีบ 12.50 กก.	บาท/กก.	35.60 - 36.00	42.40 - 43.20	42.40 - 43.20		
- ตรามรกต	บาท/ปีบ	450	530	530		
- ตราหยก	บาท/ปีบ	445	535	535		
- ตราโอลีน	บาท/ปีบ	445	540	535	-5	
- ตราเกสร	บาท/ปีบ	445	540	540		
- ชนิดบรรจุขวด 1 ลิตร (12 ขวด/หีบ)	บาท/ขวด	33.33 - 34.58	39.17 - 44.58	39.17 - 42.92	-1.66	
- ตรามรกต	บาท/หีบ	415	510	495	-15	
- ตราหยก	บาท/หีบ	415	510	505	-5	
- ตราโอลีน	บาท/หีบ	410	535	515	-20	
- ตราเกสร	บาท/หีบ	400	470	470		
- ราคาขายปลีก ในตลาดกรุงเทพฯ						
- ชนิดบรรจุปีบ	บาท/กก.	36 - 38	45.00 - 48.00	43 - 45	-2 ถึง -3	
- ชนิดบรรจุขวด 1 ลิตร	บาท/ขวด	36 - 38	43.00 - 47.50	41.00 - 47.50	-2	
ตลาดมาเลเซีย		(24 ส.ค.50)	(25 ส.ค. 51)	(26 ส.ค. 51)		อัตราแลกเปลี่ยน US\$ = 34.2330 บาท (อัตรากลาง)
- น้ำมันปาล์มดิบ (Crude Palm Oil)	ริงกิต/ตัน	2,532.50	2,620.00	2,450.00		1 ริงกิต = 10.0930 บาท (อัตรากลาง)
"	บาท/กก.	24.84	26.51	24.73	-1.78	(26 ส.ค. 51)
- น้ำมันบริสุทธิ์ (RBD Palm Olein)	USD/ตัน	785.00	895.00	840.00		
"	บาท/กก.	26.99	30.52	28.76	-1.76	
- สเตียรินบริสุทธิ์ (RBD Stearin)	USD/ตัน	732.50	710.00	650.00		
"	บาท/กก.	25.18	24.21	22.25	-1.96	
หมายเหตุ : * น้ำมันปาล์มบริสุทธิ์เป็นราคาไม่รวม VAT						



ผู้รายงาน

(นาง อมราพร อินทร์แมน)

รายงานการติดตามภาวะตลาด "มะพร้าวและผลิตภัณฑ์" ในกรุงเทพมหานคร

ประจำวันที่ 27 สิงหาคม 2551

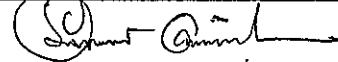
รายการสินค้า	หน่วย	ราคาขายส่ง			+ เพิ่ม - ลด	สถานการณ์
		ปีก่อน วันนี้ 27 ส.ค. 50	ปีนี้ (2551)			
			วันก่อน 26 ส.ค. 51	วันนี้ 27 ส.ค. 51		
มะพร้าวผล ราคาที่ร้านค้าส่งขายส่งให้ผู้ซื้อทั่วไป ทับสะแก ผลใหญ่ (ปอกเปลือก)	บาท/ผล	6.50 - 7.00	11.50 - 12.00	12.50 - 13.00	+1.00	มะพร้าวผล เนื้อมะพร้าวขาว และมะพร้าวชูด ราคาสูงขึ้น จากภาวะฝนตกในพื้นที่เป็นอุปสรรคต่อการเก็บเกี่ยว ปริมาณมะพร้าวผลจึงมีออกสู่ตลาดลดน้อยลง อีกทั้งมีการแข่งขันกันรับซื้อ จากโรงงานกะทิสำเร็จรูปบางส่วน ซึ่งมีความต้องการทั้งมะพร้าวผลและ เนื้อมะพร้าวขาวเพิ่มขึ้น เป็นผลให้ระดับราคาเนื้อมะพร้าวขาวเคลื่อนไหว สูงขึ้นตาม และส่งผลให้ราคาขายปลีกมะพร้าวผลและมะพร้าวชูดปรับตัว สูงขึ้นด้วย
เนื้อมะพร้าวแห้ง 90% ราคาที่โรงงานหีบเขตกทม.-ปริมาณลรับซื้อ หน้าโรงงาน	บาท/กก.	12.60 - 12.70	18.50 - 19.00	18.50 - 19.00		
เนื้อมะพร้าวขาว รับซื้อหน้าโรงงาน	บาท/กก.	9.00 - 9.50	19.50 - 20.00	20.00 - 21.00	+0.50ถึง1.00	
น้ำมันมะพร้าวดิบ ราคาซื้อขายทั่วไป ส่งมอบถึงผู้ซื้อ	บาท/กก.	27.00 - 27.17 (1620-1630*)	38.67 - 38.83 (2320-2330*)	37.83 - 38.00 (2270-2280*)	-0.83ถึง-0.84	
น้ำมันมะพร้าวสำเร็จรูป - ชนิดบรรจุปีป (12.50 กก.) ราคาที่โรงงานกลั่นขายส่งถึงยี่ปั้ว	บาท/กก.	35.60 - 36.80	46.40 - 47.20	46.40 - 47.20		
ตราฝักกาด	บาท/ปีป	445	580	580		
ตราไฟป็อก	บาท/ปีป	455	580	580		
ตราดอกไม้	บาท/ปีป	460	590	590		
ราคาขายปลีก						
มะพร้าวผล ทับสะแก ผลใหญ่ (ปอกเปลือก)	บาท/ผล	8.50 - 9.00	14.00 - 15.00	15.00 - 16.00	+1	
มะพร้าวชูด (ไม่ชูดผิว)	บาท/กก.	25.00 - 26.00	28.00 - 30.00	30.00 - 32.00	+2	
น้ำมันมะพร้าวสำเร็จรูป - ชนิดบรรจุปีป (12.50 กก.) ตราฝักกาด	บาท/กก.	38 - 40	48 - 50	48 - 50		
ตราไฟป็อก	บาท/ปีป	450	585	585		
ตราดอกไม้	บาท/ปีป	460	585	585		
ตราดอกไม้	บาท/ปีป	465	595	595		

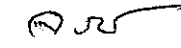
ผู้รายงาน
(นางอมราพร อินทร์แมน)

รายงานการติดตามภาวะและราคา "สัตว์น้ำ" ในตลาดกรุงเทพมหานคร
 ประจำวันที่ 27 สิงหาคม 2551

บาท : ก.ก.

รายการ	ราคาขายส่ง			+ เพิ่ม - ลดลง	ราคาขายปลีกตลาด กทม.			+ เพิ่ม - ลดลง	ภาวะการค้า
	ปีก่อน 27 ส.ค. 50	วันก่อน 26 ส.ค. 51	วันนี้ 27 ส.ค. 51		ปีก่อน 27 ส.ค. 50	วันก่อน 26 ส.ค. 51	วันนี้ 27 ส.ค. 51		
กุ้งขาว	ตลาดกลางสมุทรสาคร							สัตว์น้ำ ราคาขายส่งสัตว์น้ำขององค์กร สะพานปลาเปลี่ยนแปลงตามปริมาณ และ คุณภาพของสินค้าที่ส่งเข้าตลาด	
- (40 ตัว/กก.)	105	135	135		170 - 180	180 - 190	180 - 190		
- (50 ตัว/กก.)	100	125	125		140 - 150	150 - 160	150 - 160		
- (60 ตัว/กก.)	90	115	120	+ 5	120 - 130	140 - 150	140 - 150		
- (70 ตัว/กก.)	90	110	115	+ 5	110 - 120	130 - 140	130 - 140		
- (80 ตัว/กก.)	80	105	105		100 - 110	110 - 120	110 - 120		
	องค์กรสะพานปลา								
กุ้งก้ามกราม (กลาง)									
- (บ่อเลี้ยงไทย 15-16 ตัว/กก.)	225 - 230	150 - 180	150 - 180		260 - 300	240 - 260	240 - 260		
ปลาหมึกกล้วยคละ	70 - 90	80 - 90	55 - 90	- 25	120 - 130	120 - 130	120 - 130		
ปลาหมึกกระดองคละ	80 - 100	95 - 110	95 - 110		120 - 130	120 - 130	120 - 130		
หอยแครงคละ	20 - 30	25 - 45	25 - 45		40 - 55	40 - 50	40 - 50		
หอยลายคละ	40 - 50	35 - 60	35 - 60		70 - 80	50 - 70	50 - 70		
หอยแมลงภู่คละ	20 - 25	15 - 18	15 - 25	+ 7	30 - 35	30 - 35	30 - 35		
ปลาทูตด (9-12 ตัว/กก.)	35 - 55	40 - 55	40 - 55		70 - 80	50 - 70	50 - 70		
ปลาช่อน	80 - 100	80 - 110	80 - 110		100 - 120	120 - 130	120 - 130		
ปลาดุก (บิกอูย)	20 - 35	32 - 40	30 - 40	- 2	45 - 50	45 - 50	45 - 50		
ปลานิล	30 - 35	40 - 45	35 - 45	- 5	40 - 55	50 - 55	50 - 55		

ผู้ตรวจ...

 (นางอมราพร อินทร์แถม)

ผู้รายงาน...

 (นางจรรย์ย์ สมชีพ)

รายงานการติดตามภาวะตลาด ยางพารา

ประจำวันที่ 27 สิงหาคม 2551

รายการ	หน่วย	วันนี้ปีก่อน	ราคาก่อน	ราคาวันนี้	+ เพิ่มขึ้น	ภาวะการค้า	
		บาท	27 ส.ค. 50	26 ส.ค. 51	27 ส.ค. 51		- ลดลง
ยางแผ่นดิบชั้น 3							
ราคาเกษตรกรขายได้							
- จ.สุราษฎร์ธานี	กก.	64.75	89.05	89.80	+0.75	ยางพารา ราคาสูงขึ้น ตามความเคลื่อนไหวของตลาดต่างประเทศ	
- จ.สงขลา	กก.	64.70	89.30	90.80	+1.50		
- นครศรีธรรมราช	กก.	63.85	88.10	89.45	+1.35		
ราคาตลาดกลาง							
- จ.สุราษฎร์ธานี	กก.	65.65	91.91	93.21	+1.30		
- จ.สงขลา	กก.	66.02	92.15	93.42	+1.27		
- จ.นครศรีธรรมราช	กก.	65.95	92.13	93.49	+1.36		
ยางแผ่นรมควันชั้น 3							
ราคา FOB ชั้น 3 กรุงเทพ	กก.	71.20	99.70	99.95	+0.25		

ผู้รายงาน.....

(นางสาวพินชา กระบี่ทอง)

รายงานการติดตามภาวะตลาดสินค้าในกรุงเทพมหานคร
 ประจำวันที่ 27 สิงหาคม 2551 สิบเวลา 9.00 - 12.00 น.

หน่วย : บาท/กก.

ลำดับ ที่	รายการ	ราคาขายส่ง (ตลาดปากคลอง)				ราคาขายปลีก (ตลาดทั่วไป)								สถานการณ์
		คณะ			เปลี่ยนแปลง +เพิ่ม -ลด	คณะ			เปลี่ยนแปลง +เพิ่ม -ลด	คิด			เปลี่ยนแปลง +เพิ่ม -ลด	
		วัน นี้	วัน ก่อน	วัน ก่อน		วัน นี้	วัน ก่อน	วัน ก่อน		วัน นี้	วัน ก่อน	วัน ก่อน		
		27 สค.50	26 สค.51	27 สค.51		27 สค.50	26 สค.51	27 สค.51		27 สค.50	26 สค.51	27 สค.51		
ผักใบ														
1	ผักคะน้า	10-12	18-20	18-20		15-18	25-28	25-28		20-25	30-35	30-35		วันนี้ปริมาณพืชผักมีเข้าสู่ตลาดมาก เพียงพอกับความต้องการ ราคาทรงตัวเท่ากับวันก่อน
2	ผักบุ้งจีน	10-12	12-15	12-15		14-15	18-20	18-20		18-20	22-25	22-25		
3	ผักกวางตุ้ง	6-8	8-10	8-10		12-15	14-18	14-18		18-20	20-25	20-25		
4	ผักกาดหอม	7-10	12-15	12-15		12-15	18-20	18-20		18-20	25-30	25-30		
5	ผักกาดขาวปลี	8-14	12-18	12-18		16-18	20-25	20-25		20-24	28-30	28-30		
6	กะหล่ำปลี	8-10	6-8	6-8		15-18	15-18	15-18		20-25	20-25	20-25		
7	ผักชี*	15-20	120-150	120-150		3-4	14-15	14-15		5-6	16-17	16-17		
8	ต้นหอม*	20-25	25-35	25-35		3-4	4-5	4-5		5-6	6-7	6-7		
9	ชี้น้ำ*	40-70	40-50	40-50		6-8	5-6	5-6		8-10	7-8	7-8		
ผักผล														
1	มะระจีน	10-15	18-20	18-20		15-18	22-24	22-24		20-25	25-28	25-28		(นางสาวผลิกา สุวรรณลักษณ์) (ผู้ตรวจ)
2	มะเขือเทศสีดา	18-20	14-18	14-18		25-30	20-25	20-25		35-40	28-30	28-30		
3	มะเขือเทศผลใหญ่	12-15	12-15	12-15		20-25	20-25	20-25		28-30	28-30	28-30		
4	มะเขือเจ้าพระยา	10-12	12-16	12-16		15-18	20-25	20-25						
5	ถั่วฝักยาว	15-20	18-25	18-25		20-25	28-30	28-30		30-35	32-35	32-35		
6	แตงกวา	6-10	12-16	12-16		12-15	16-20	16-20		18-20	22-25	22-25		
7	ฟักเขียว	8-12	8-12	8-12		12-15	14-16	14-16		18-20	18-20	18-20		
8	พริกสดชี้ฟ้า*	20-25	30-35	30-35		3-5	5-6	5-6						
9	พริกชี้หนู (จินดา)*	25-28	30-35	30-35		3-5	5-6	5-6						
10	มะนาวแป้น (เบอร์ 1-2)/ผล	1.00-1.30	1.20-1.50	1.20-1.50		1.50-1.75	1.75-2.00	1.75-2.00						
	(เบอร์ 3-4)/ผล	0.30-0.70	0.70-1.00	0.70-1.00		0.50-1.00	1.00-1.50	1.00-1.50						
ผักหัว														
1	กะหล่ำดอก	20-22	25-28	25-28		28-32	30-35	30-35		35-40	40-45	40-45		(นางสุกกรรัตน์ จันทร์ประทีป) (ผู้รายงาน)
2	หัวผักกาด	10-15	12-15	12-15		15-20	18-20	18-20		22-25	22-25	22-25		
ผักน้ำ														
1	ผักกะเจต** (1 กำ)	12-16	13-18	13-18		18-20	20-25	20-25						(นางสาวผลิกา สุวรรณลักษณ์) (ผู้ตรวจ)
2	ผักบุ้งไทย** (10 กำ)	50-60	60-70	60-70		6-7	8-9	8-9						
อื่น ๆ														
1	หน่อไม้ฝรั่ง	45-50	45-55	45-55		50-55	55-60	55-60		58-60	62-65	62-65		(นางสาวผลิกา สุวรรณลักษณ์) (ผู้ตรวจ)
2	ข้าวโพดฝักอ่อน	24-26	28-30	28-30		28-30	32-35	32-35						

หมายเหตุ * ราคาขายปลีก หน่วย : บาท/ขีด

**ราคาขายปลีก หน่วย : บาท/กำ