

**ภาวะตลาดสินค้าข้าว ประจำวันที่ 21 กรกฎาคม 2551**

ชนิด	สัปดาห์ก่อน ต่ำ-สูง	วันนี้ปีก่อน 17 ก.ค. 50	วันก่อน 16 ก.ค. 51	วันนี้ 21 ก.ค. 51	เปรียบเทียบ วันนี้/วันก่อน
<b>ข้าวเปลือกเจ้านาปรัง ความชื้นไม่เกิน 15 % ปี 2551</b>					
(ราคารับจำนำข้าวเปลือกเจ้า 100 % 14,000 บาท , 5% 13,800 บาท, 10% 13,600 บาท, 15% 13,400 บาท)					
จังหวัดนครสวรรค์	12.00-12.50	6.20-6.30	12.00-12.50	<b>12.50-13.00</b> (20 ก.ค. 51)	<b>+ 0.50</b>
จังหวัดพิษณุโลก	12.00-13.00	6.00-6.30	12.00-13.00	12.00-13.00	
จังหวัดสุพรรณบุรี	12.60-12.70	6.30-6.40	12.60-12.70	12.60-12.70	
จังหวัดปทุมธานี	11.50-12.00	6.30-6.40	11.50-12.00	<b>12.00-12.50</b>	<b>+ 0.50</b>
<b>ข้าวเปลือกหอมมะลิ ปี 2550/51 (ราคารับจำนำ ปี 2550/51 9,000 - 9300 บาท/ตัน สีได้ตันข้าว 36-42 กรัม)</b>					
(สีได้ตันข้าว 36 กรัม)					
จังหวัดอุดรธานี	14.40-14.80	9.00-9.20	14.40-14.80	14.40-14.80	
จังหวัดสุรินทร์	15.00-15.10	8.90-9.00	15.00-15.10	15.00-15.10	
<b>ข้าวเปลือกหอมจังหวัด ปี 2550/51 (ราคารับจำนำ ปี 2550/51 7,500-7,800 บาท/ตัน สีได้ตันข้าว 34-40 กรัม)</b>					
จังหวัด	12.00-12.00		12.00-12.00	12.00-12.00	
<b>ข้าวเปลือกหอมปทุมธานีนาปรัง ความชื้นไม่เกิน 15 % ปี 2551</b>					
(การรับจำนำที่ 42 กรัม 14,000 บาท)					
จังหวัดสุพรรณบุรี	12.60-12.70	6.50-6.70	12.60-12.70	12.60-12.70	
<b>ข้าวเปลือกเหนียวเมล็ดยาวนาปี ปี 2550/51 (ราคารับจำนำ ปี 2550/51 8,100 บาท/ตัน)</b>					
จังหวัดอุดรธานี	8.50-8.80	12.60-12.80	8.50-8.80	8.50-8.80	
<b>ข้าวสาร</b>					
ข้าวขาว 100% ชั้น 2 (ใหม่)	22.00-22.10	10.65-10.70	22.00-22.10	<b>22.50-22.60</b>	<b>+ 0.50</b>
ข้าวขาว 5% (ใหม่)	21.00-21.10	10.30-10.35	21.00-21.10	<b>21.50-21.60</b>	<b>+ 0.50</b>
ปลายข้าว เอ.วัน .เลิศ (ใหม่)	15.00-15.10	8.25-8.30	15.00-15.10	15.00-15.10	
ข้าวหนึ่ง 100%	24.00-24.10	10.75-10.80	24.00-24.10	<b>25.00-25.10</b>	<b>+ 1.00</b>
ปลายข้าวหนึ่ง เอ.วัน	10.00-10.05	7.55-7.60	10.00-10.05	10.00-10.05	
ข้าวหอมมะลิ 100% ชั้น 2	26.40-26.80	17.40-17.60	26.40-26.50	26.40-26.50	
ปลายข้าวหอมมะลิ	17.00-17.10	9.90-9.95	17.00-17.10	17.00-17.10	
ข้าวหอมจังหวัด	24.40-24.50	16.80-17.00	24.40-24.50	24.40-24.50	
ข้าวหอมปทุมธานี	23.40-23.50	12.70-12.90	23.40-23.50	23.40-23.50	
ปลายข้าวหอมปทุมธานี	16.40-16.50	9.10-9.15	16.40-16.50	16.40-16.50	
าวเหนียว 10% เมล็ดยาว	14.90-15.00	21.20-21.40	14.90-15.00	14.90-15.00	
ปลายข้าวเหนียว เอ.วัน	12.20-12.30	15.30-15.50	12.20-12.30	<b>12.00-12.10</b>	<b>- 0.20</b>
รำข้าวขาว	8.50-8.55	6.30-6.40	8.50-8.55	8.50-8.55	
<b>ข้าวสารขายปลีก</b>					
ข้าวหอมมะลิ	34.66-39.33	24.66-25.33	34.66-39.33	34.66-39.33	
ข้าวขาว 100%	31.33-33.33	16.00-17.33	31.33-33.33	31.33-33.33	
ข้าวเหนียว 10% เมล็ดยาว	17.33-18.00	21.33-22.00	17.33-18.00	17.33-18.00	

**สถานการณ์ทั่วไป**

- **ข้าวเปลือก** โรงสีใน จ.นครสวรรค์ และ จ.ปทุมธานี ปรับราคารับซื้อสูงขึ้น เนื่องจาก ตลาดปลายทางมีความต้องการข้าวเพิ่มขึ้น ขณะที่ผลผลิตออกสู่ตลาดมีปริมาณน้อยลง
- **ปริมาณข้าวเปลือก** ปริมาณซื้อขาย ณ ท่าข้าวลาดยาวจังหวัดนครสวรรค์และตลาดกลางสินค้าเกษตรจังหวัดพิษณุโลก เมื่อวันที่ 20 กรกฎาคม 2551 มีปริมาณ 208 และ 35 เมตริกตัน ตามลำดับ
- **ข้าวสาร** ผู้ส่งออกต่างแข่งกันรับซื้อข้าวเพื่อเร่งส่งมอบให้ทันตามกำหนด ขณะที่โรงสียังรื้อรอจำหน่าย ประกอบกับ ผลผลิตที่ออกสู่ตลาดมีปริมาณน้อย ส่งผลให้ราคาข้าวขาว และ ข้าวหนึ่ง ปรับตัวสูงขึ้น ยกเว้น ปลายข้าวเหนียวราคาปรับลดลงตามภาวะตลาด

**ข้าวเปลือกภูมิภาค**  
**ประจำวันที่ 21 กรกฎาคม 2551**

ชนิด	สัปดาห์ก่อน ต่ำ-สูง	จันทร์	อังคาร	พุธ	พฤหัสบดี	ศุกร์	สัปดาห์นี้ ต่ำ-สูง
------	------------------------	--------	--------	-----	----------	-------	-----------------------

บาท/1000กก.

**ข้าวเปลือกเจ้านาปรัง ความชื้นไม่เกิน 15 % ปี 2551**

(ราคารับจำนำข้าวเปลือกเจ้า100% 14,000บาท, 5% 13,800 บาท, 10% 13,600 บาท, 15% 13,400 บาท)

จังหวัดนครสวรรค์	12000-12500	12500-13000	/			12500-13000
		(20 ก.ล. 51)				
จังหวัดพิษณุโลก	12000-13000	12000-13000				12000-13000
จังหวัดสุพรรณบุรี	12600-12700	12600-12700				12600-12700
จังหวัดปทุมธานี	11000-12000	12000-12500				12000-12500

**ข้าวเปลือกหอมมะลิ ปี 2550/51 (สีได้ตันข้าว 36-42 กรัม)**

(สีได้ตันข้าว 36 กรัม)

จังหวัดอุดรธานี	14400-14800	14400-14800	/			14400-14800
จังหวัดสุรินทร์	15000-15100	15000-15100				15000-15100

**ข้าวเปลือกหอมจังหวัด ปี 2550/51 (สีได้ตันข้าว 34-40 กรัม)**

(สีได้ตันข้าว 40 กรัม)

จังหวัดแพร่	12000-13000	12000-12000				12000-12000
-------------	-------------	-------------	--	--	--	-------------

**ข้าวเปลือกหอมปทุมธานีนาปรัง ความชื้นไม่เกิน 15 % ปี 2551**

(ราคารับจำนำที่ 42 กรัม 14,000 บาท)

จังหวัดสุพรรณบุรี	12600-12700	12600-12700				12600-12700
-------------------	-------------	-------------	--	--	--	-------------

**ข้าวเปลือกเหนียวเมล็ดยาวนาปี ปี 2550/51**

จังหวัดอุดรธานี	8500-8800	8500-8800	/			8500-8800
-----------------	-----------	-----------	---	--	--	-----------

กรมการค้าภายใน

สำนักส่งเสริมการค้าสินค้าเกษตร

โทร. 0 2547 5400

ราคาขายส่งข้าว ผลิตภัณฑ์ และกระสอบป่าน

ในตลาดกรุงเทพมหานคร

ประจำวันที่ 21 กรกฎาคม 2551

ชนิด	สปีดหรือชนิด ต่ำ-สูง	จันทร์	อังคาร	พุธ	พฤหัสบดี	ศุกร์	สปีดหรือ ต่ำ-สูง
ขายส่งทั่วไป ความชื้นไม่เกิน 14% เป็นราคาตามตัวอย่างที่ผู้ส่งออกหรือผู้ค้าส่งรับซื้อจากโรงสีหรือซื้อผ่านนายหน้า (หญิง) ที่ผู้ส่งออกรับซื้อด้วยเงินสด ไม่รวมกระสอบ (คำนวณราคาซื้อรวมกระสอบป่านชนิดบรรจุ 100 กก.หักด้วยราคากระสอบป่านใช้แล้วหนึ่งครั้ง) ส่งหน้าโรงเก็บข้าวของผู้ซื้อ							
							บาท/100 กก.
ข้าวขาว 100% ชั้น 1	2550-2555	2550-2555					2550-2555
ข้าวใหม่	-	-					-
ข้าวขาว 100% ชั้น 2	2400-2405	2400-2405					2400-2405
ข้าวใหม่	2200-2210	2250-2260					2250-2260
ข้าวขาว 100% ชั้น 3	2390-2395	2390-2395					2390-2395
ข้าวใหม่	2180-2190	2230-2240					2230-2240
ข้าวขาว 5%	2350-2355	2350-2355					2350-2355
ข้าวใหม่	2100-2110	2150-2160					2150-2160
ข้าวขาว 10%	2345-2350	2345-2350					2345-2350
ข้าวใหม่	2080-2090	2130-2140					2130-2140
ข้าวขาว 15%	-	-					-
ข้าวใหม่	2060-2070	2110-2120					2110-2120
ข้าวขาว 25%	-	-					-
ข้าวใหม่	2040-2050	2090-2100					2090-2100
ปลายข้าวขาว เอ.วัน.เลิศ	1500-1510	1500-1510					1500-1510
ข้าวใหม่	1500-1510	1500-1510					1500-1510
ปลายข้าวขาว เอ.วัน.พิเศษ	1470-1480	1470-1480					1470-1480
ข้าวใหม่	1470-1480	1470-1480					1470-1480
ปลายข้าวขาว ซี.วัน*	1020-1030	1020-1030					1020-1030
ข้าวเหนียว กข. 6	1640-1650	1640-1650					1640-1650
ข้าวใหม่	-	-					-
ข้าวเหนียว 10% เมล็ดยาว	1490-1500	1490-1500					1490-1500
ข้าวใหม่	-	-					-
ข้าวเหนียว 10% เมล็ดสั้น	1390-1400	1390-1400					1390-1400
ข้าวใหม่	-	-					-
ปลายข้าวเหนียว เอ.วัน	1220-1230	1200-1210					1200-1210
ข้าวใหม่	-	-					-
ข้าวหนึ่ง 100%	2400-2410	2500-2510					2500-2510
ข้าวหนึ่ง 5%	2300-2310	2400-2410					2400-2410
ปลายข้าวหนึ่ง เอ.วัน	1000-1005	1000-1005					1000-1005
ข้าวหอมมะลิ							
100% ชั้น 1	2710-2750	2710-2720					2710-2720
ข้าวใหม่	-	-					-
100% ชั้น 2	2640-2680	2640-2650					2640-2650
ข้าวใหม่	-	-					-
ปลายข้าวหอมมะลิ	1700-1710	1700-1710					1700-1710
ข้าวใหม่	-	-					-
ข้าวหอมจังหวัด	2440-2450	2440-2450					2440-2450
ข้าวใหม่	-	-					-
ข้าวหอมปทุมธานี	2340-2350	2340-2350					2340-2350
ข้าวใหม่	-	-					-
ปลายข้าวหอมปทุมธานี	1640-1650	1640-1650					1640-1650
ข้าวใหม่	-	-					-

หมายเหตุ\* ปลายข้าวขาว ซี.วัน. เป็นราคาที่สืบเพื่อใช้ในการคำนวณอัตราส่งมอบตามโครงการรับจำนำข้าวเปลือก

## ( 21 กรกฎาคม 2551 )

ชนิด	สัปดาห์ก่อน ต่ำ-สูง	จันทร์	อังคาร	พุธ	พฤหัสบดี	ศุกร์	สัปดาห์นี้ ต่ำ-สูง
<b>รำข้าว</b>	ราคาเงินสดไม่รวมกระสอบ ส่งมอบหน้าโรงเก็บข้าวของผู้ซื้อ						บาท/100 กก.
ขาว	825-910	850-855					850-855
หนึ่ง	1005-1065	1005-1010					1005-1010
สกัด	580-640	580-585					580-585
กล็อง	100-120	100-110					100-110
<b>ข้าวสาร</b>							
(ขายส่งให้ร้านขายปลีก)	บาท/100 กก.						
<b>ข้าวสารเจ้า</b>							
100% (ข้าวหอม)	3200-3250	3200-3250					3200-3250
ข้าวใหม่	3200-3250	3200-3250					3200-3250
100%	2600-2650	2600-2650					2600-2650
ข้าวใหม่	2500-2550	2500-2550					2500-2550
5%	2550-2600	2550-2600					2550-2600
ข้าวใหม่	2450-2500	2450-2500					2450-2500
<b>ข้าวสารเหนียว</b>							
<b>สันป่าตอง (เขี้ยววง)</b>							
100% (ใหม่)	2300-2350	2300-2350					2300-2350
5% (ใหม่)	1900-1950	1900-1950					1900-1950
<b>ข้าวสารเหนียว</b>							
10% เมล็ดยาว(ใหม่)	1650-1700	1650-1700					1650-1700
10% เมล็ดสั้น(ใหม่)	1595-1645	1595-1645					1595-1645
<b>ผลิตภัณฑ์ข้าว</b>	ราคาเงินสด (กล็องละ 10 กิโลกรัม)						
<b>แป้งข้าวเจ้าเหนียว</b>							บาท/3 กล็อง
เจ้าไม่น้ำ(3กล็อง)	895-900	895-900					895-900
เหนียวไม่น้ำ(3กล็อง)	835-840	835-840					835-840
<b>กระสอบป่าน (ทอในประเทศด้วยใยปอ) ขนาด 29 นิ้ว x 43 นิ้ว</b>	ราคาเงินสดส่งมอบถึงร้านผู้ซื้อ						บาท/1 ใบ
ใหม่	33.75-35.00	33.75-35.00					33.75-35.00
ใช้แล้ว -ไม่มีตรา	24.00-26.00	24.00-26.00					24.00-26.00
- มีตรา	17.00-19.00	17.00-19.00					17.00-19.00

ราคาขายปลีกข้าวสารในตลาดกรุงเทพฯ  
 ประจำวันที่ 21 กรกฎาคม 2551

บาท/15 กก.

ชนิด	สัปดาห์ก่อน ต่ำ-สูง	จันทร์	อังคาร	พุธ	พฤหัสบดี	ศุกร์	สัปดาห์นี้ ต่ำ-สูง
------	------------------------	--------	--------	-----	----------	-------	-----------------------

**100% (ข้าวหอม)**

ร้านค้าปลีกทั่วไป	580-590	580-590					580-590
ข้าวใหม่	520-530	520-530					520-530

**ข้าวสารเจ้า 100%**

ร้านค้าปลีกทั่วไป	490-500	490-500					490-500
ข้าวใหม่	470-480	470-480					470-480

**ข้าวสารเจ้า 5%**

ร้านค้าปลีกทั่วไป	440-450	440-450					440-450
ข้าวใหม่	420-430	420-430					420-430

**ข้าวสารเหนียว**

**สันป่าตอง (เขี้ยววง)**

100%	390-400	390-400					390-400
5%	340-350	340-350					340-350
10% เมล็ดยาว	260-270	260-270					260-270
10% เมล็ดสั้น	210-220	210-220					210-220


กรมการค้าภายใน

สำนักส่งเสริมการค้าสินค้าเกษตร

โทร. 0 2547 5400

## สถานการณ์ทั่วไป

- ข้าวเปลือก โรงสีใน จ.นครสวรรค์ และ จ.พทุมธานี ปรับราคารับซื้อสูงขึ้น เนื่องจาก ตลาดปลายทางมีความต้องการข้าวเพิ่มขึ้น ขณะที่ผลผลิตออกสู่ตลาดมีปริมาณน้อยลง
- ข้าวสาร ผู้ส่งออกต่างแข่งขันรับซื้อข้าวเพื่อเร่งส่งมอบให้ทันตามกำหนด ขณะที่โรงสียังรื้ออจำหน่ายประกอบด้วย ผลผลิตที่ออกสู่ตลาดมีปริมาณน้อย ส่งผลให้ราคาข้าวขาว และ ข้าวเหนียวปรับตัวสูงขึ้น ยกเว้น ปลายข้าวเหนียวราคาปรับลดลงตามภาวะตลาด



.....  
(นางประทุม กษมาประพทธี)

ผู้รายงาน







ข้าวเปลือกหอมมะลิ ปี 2550/51

หน่วย บาท/ตัน

แหล่งราคา	2551	กรกฎาคม 2551																					
	มิ.ย.	เฉลี่ย	1	2	3	4	7	8	9	10	11	14	15	16	21	22	23	24	25	28	29	30	31
จังหวัดอุดรธานี	15052	14600	14600	14600	14600	14600	14600	14600	14600	14600	14600	14600	14600	14600	14600	14600	14600	14600	14600	14600	14600	14600	14600
จังหวัดสุรินทร์	15169	15050	15050	15050	15050	15050	15050	15050	15050	15050	15050	15050	15050	15050	15050	15050	15050	15050	15050	15050	15050	15050	15050
เฉลี่ย	15111	14825	14825	14825	14825	14825	14825	14825	14825	14825	14825	14825	14825	14825	14825	14825	14825	14825	14825	14825	14825	14825	14825

ราคาปรับจํานำ ปี 2550/51 9,000 - 9,300 บาท/ตัน

ข้าวเปลือกเหนียว 10 % เมล็ดยาว ปี 2550/51

หน่วย บาท/ตัน

แหล่งราคา	2551	กรกฎาคม 2551																					
	มิ.ย.	เฉลี่ย	1	2	3	4	7	8	9	10	11	14	15	16	21	22	23	24	25	28	29	30	31
จังหวัดอุดรธานี	9293	8727	8900	8900	8900	8900	8650	8650	8650	8650	8650	8650	8650	8650	8650	8650	8650	8650	8650	8650	8650	8650	8650

ราคาปรับจํานำ ปี 2550/51 8,100 บาท/ตัน

ราคาข้าวสารบรรจุถุงที่ห้างสรรพสินค้าจำหน่าย

ประจำวันที่ 21 กรกฎาคม 2551

บาท / ถุง

ชนิด	หน่วย	ราคาหน้าถุง	ท็อป	ตั้งอ้วนแสง	สหกรณ์กรุงเทพ	เทสโก้	บิ๊กซี	คาร์ฟูร์	แมคโคร
ข้าวหอมมะลิ 100%									
บัวทิพย์	5 กก.	230				199			
สุรินทร์ทิพย์	5 กก.	280		230	230				
หงษ์ทอง (แดง)	5 กก.	250	220	199*	214	220	220	190	215
(ใหม่)	5 กก.	280	249	219*	225			229	230
มานัญครอง (แดง)	5 กก.	250	239	198*	225	210	210		210
มานัญครอง (เขียว)	5 กก.	230			188				
เกษตร (แดง)	5 กก.	250	222	199	235		197	204	
เกษตร (เขียว)	5 กก.	240	216	195	230	192	192	190	183
เบญจรงค์	5 กก.	280	209	186		195	195		
ฉัตรทอง (แดง)	5 กก.	255	215*		230			200	
ฉัตรอุบล (เหลือง)	5 กก.	210	210	203	203		188	186	185
ศรีเพชร	5 กก.	230	230					195	
แสนดี (ดินสยาม)	5 กก.	250			209	205		205	189
ทุ่งกุลลา	5 กก.	300	259	223	241		223	230	235
ปิ่นเงินเพชร	5 กก.	300					198		
ไทไท(หอมมะลิอินทรีย์)	5 กก.	300	275	245					
โคโค	5 กก.	230	200						
ดอกบัว	5 กก.	230	212			199	199	204	
เทสโก้(สีทอง)	5 กก.	230				183*			
อัมทิพย์ (กินรี)	5 กก.	250	209		193	205	210	230	215
เพื่อนไทย	5 กก.								
# ท็อป	5 กก.	220	209						
ช้างทิพย์	4 กก.	240	215*	211		209		207,	200
ปทุมทอง	5 กก.	220							178
ชามทอง	5 กก.	250	199*						
เนมรุ้ง	5 กก.	230			182	204			
รุ้ง	5 กก.	215							185
ศรีเมือง	5 กก.	250	189						
เอโร่(แดง)	5 กก.	250							183
เอโร่(เงิน)	5 กก.	200							175
ส.เขมราฐ	5 กก.	280		245	230				
บัวทอง (แดง)	5 กก.	220		194				187	170
เก็กฮวย	5 กก.				177				
บัณฑิตน้อย	5 กก.	230			189				
บิ๊กซี	5 กก.	250					189		
คาร์ฟูร์	5 กก.							169	
ข้าวหอมมะลิ 5%									
หงษ์ทอง (เขียว)	5 กก.	230		195	209		215	209	
แสนดี (ทุ่งกุลลา)	5 กก.	240			193			207	(210)185
เอโร่	5 กก.								176
เบญจรงค์	5 กก.	180							180
เกษตร	5 กก.	230							173

ชนิด	หน่วย	ราคา หน้าถุง	ที่อป	ตั้งอ้วเส็ง	สหกรณ์กรุงเทพ	เทสโก	บิกซี	คาร์ฟูร์	แมคโคร
<b>ข้าวหอมมะลิ 10%</b>									
สุพรรณหงส์ (แดง)	5 กก.	280	205			170			175
เซฟ	5 กก.	210	209						
หงษ์ทอง (ส้ม)	5 กก.	210		215	200		205	200	
เกษตร (ม่วง)	5 กก.	230	205	185			188	192	
# อิมพิทซ์ (เขียว)	5 กก.	240	215						
# คุ่มค่า	5 กก.	185				180			
ที่อป	5 กก.								
<b>ข้าวหอมปทุมธานี 100%</b>									
ฉัตร(ม่วง)	5 กก.	195						167	165*
มาบุญครอง (ส้ม)	5 กก.	230		185		200	200	205	
ดอกบัว	5 กก.	210				194		185	189
หงษ์ทอง (ส้ม)	5 กก.	230	229	193*	219		225	(240)220	193
เทสโก้(เทา)	5 กก.	200				175			
ปทุมทิพย์	5 กก.	280							
เอโร	5 กก.	230							179
<b>ข้าวผสม (ข้าวหอมมะลิและข้าวขาว)</b>									
แสนดี (เขียว)	5 กก.	220						194	170
มาบุญครอง (ชมพู)	5 กก.	220		196	203			199*	
# ชวานาไทย	5 กก.	300	199						
# สุพรรณหงส์	5 กก.					170			
# ฉัตร (ส้ม)	5 กก.	230	193	176	166	160*		160	
# ฉัตรอรุณ(เขียว)	5 กก.	215				150*		150*	150*
# ไวคิง(เขียว)	5 กก.	220						193	168
เกษตร(เขียวอ่อน)	5 กก.	220		(190)175*			179	175	(190)167
TESCO (เขียว)	5 กก.	220				166*			
ปิ่นเงิน	5 กก.	300	199				185	182	165
เอโร	5 กก.	220							167
ประพิรุณ	5 กก.	300					185		
คาร์ฟูร์ (เขียวเข้ม)	5 กก.							179	
บัวทอง(เขียว)	5 กก.	180	170				169	170*	150
บัวทอง(ฟ้า)	5 กก.	200		183				180	160
มิตรภาพ (เขียว)	5 กก.	260		165		165			155
<b>ข้าวหอมมะลิและข้าวมันปู</b>									
ธัญญทิพย์	5 กก.	300	259	223	241				235
ธัญญทิพย์	2 กก.	130	109	89	106				
ดอกมะลิ	2 กก.	100	95		95				
ที่อป	2 กก.	95	90						
เบญจรงค์	5 กก.	280	205				184		
เนเจอร์ โชน	1.4 กก.	150				104			
<b>ข้าวเหนียว</b>									
ธัญญทิพย์	1 กก.	45		44.50					
เทสโก้	5 กก.	180				139*			
บัวทิพย์	5 กก.	160				135	133		
แสนดี	5 กก.	180						176.50	139
คาร์ฟูร์	5 กก.							169	
บิกซี	5 กก.	180							
เอโร	5 กก.	180							135
ฉัตร	5 กก.	185					139		132

ชนิด	หน่วย	ราคา หน้าถุง	ที่อป	ตั้งฮั่วเสง	สหกรณ์กรุงเทพ	เทสโก้	บิ๊กซี	คาร์ฟูร์	แมคโคร
ข้าวกล้องหอมมะลิ 100 %									
คุ่มค่า	5 กก.	160							
เทสโก้	5 กก.	200				173*			
เบญจรงค์	2 กก.	70							
ดอกบัว	2 กก.		86						
เนเจอร์โซน	1.4 กก.	150	106			112			
กฟผ	2 กก.	80	75						
# เกรทฮาเวสต์	2 กก.	180	139						
ชัยภูมิพิพย์	5 กก.	300	259	223	241				235
มาบุญครอง	2 กก.	100	100	93.50	93	96		105	
เพื่อนไทย	2 กก.								
ไทไท	2 กก.	160	120			111			
# ออกมะลิ	2 กก.	80							
# หงษ์ทอง	2.5 กก.	110	107		91	99		83	
เบญจรงค์	2 กก.								
TOPS	5 กก.								
เทสโก้	2 กก.	90				85			
แสนดี	5 กก.	250							190
ข้าวขาว 100%									
สุพรรณหงส์	5 กก.								
มิตรภาพ	5 กก.			162.50					
ดอกบัว	5 กก.	190	190			178	145	178	
โคโค	5 กก.	159	149						
หงษ์ทอง (น้ำเงิน)	5 กก.	230		191	198		205	209	
เพื่อนไทย	5 กก.								
เกษตร(น้ำเงิน)	5 กก.	210	(190)169		166		163	163	
เบญจรงค์	5 กก.	220							160
เทสโก้ (น้ำเงิน)	5 กก.	230				199			
ปิ่นเงิน	5 กก.	250	199				175	160*	
แสนดี	5 กก.	230	205		177		189		180
พระพิรุณ	5 กก.	250							
ไวกิ่ง	5 กก.	220						190	160
มาบุญครอง (ฟ้า)	5 กก.	220	199	165	193	189	181	189	
มาบุญครอง (น้ำเงิน)	5 กก.	220							(200)180
ปทุมทอง	5 กก.	220	199						
เอโร่	5 กก.	230							175
บิ๊กซี	5 กก.	230							
อิมพิพย์	5 กก.	220	210					190	
ข้าวขาว 5%									
โคโค	5 กก.	180	149*						
เอโร่	5 กก.	220							156
แสนดี	5 กก.	220						192.50	158
บัณฑิตน้อย	5 กก.	170			157				
ช้างคู่โลก	5 กก.	170			157				
ฉัตร(น้ำเงิน)	5 กก.	190			149			145	145
ชัยภูมิรักษ์	5 กก.				146				

ชนิด	หน่วย	ราคา หน้าถุง	ท๊อป	ตั้งอ้วแสง	สหกรณ์กรุงเทพ	เทสโก	บิ๊กซี	คาร์ฟูร์	แมคโคร
ข้าวขาว 10%									
สุพรรณหงส์	5 กก.								
ชาวนาไทย	5 กก.	250							159
ปทุมทิพย์	5 กก.	230							140
เซฟแพค	5 กก.								153
ท๊อปส์	5 กก.	190	190						
ข้าวขาว 25%									
เฟิร์สท ไพรซ์	5 กก.								
ภัตรา	5 กก.	160					160		
อื่น ๆ )									
คาร์ฟูร์ 35	5 กก.							145	
กลีกรไทย (ขข 35%)	5 กก.	220					155		
คุ้มคำ (ขข. 35 %)	5 กก.	150				133			
หงษ์ทอง ( ข้าวสังข์หยด )	2 กก.	85		85					

\* จัดรายการพิเศษ

กรมการค้าภายใน สำนักส่งเสริมการค้าสินค้าเกษตร โทร 02 5475400

ราคาขายปลีกข้าวสารร้านค้าทั่วไปในตลาดกรุงเทพฯ

ประจำวันที่ 21 กรกฎาคม 2551

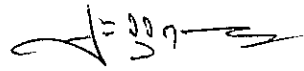
หน่วย : บาท

ชนิด	หน่วย	ราคาหน้าถุง	ราคาจำหน่าย
<b>บรรจุถุง</b>			
-ข้าวหอมมะลิ 5%			
โชคลาก	5 กก.		195
แสนดี	5 กก.	240	240
-ข้าวขาว 100%			
มานุญครอง	5 กก.	220	208 - 220
แสนดี	5 กก.	230	230
<b>ข้าวตวง (ถัง)</b>			
-ข้าวหอมมะลิ			
ส้มโอ	1 กก. /15 กก.		38-40/570-590
แสนดี	1 กก. /15 กก.		38-40/580
สามงู	1 กก. /15 กก.		37-38/550-570
เก้าใบโพธิ์	1 กก. /15 กก.		35-37/530-560
ดวงใจ	1 กก. /15 กก.		37-40/560-580
อื่น ๆ	1 กก. /15 กก.		35-40/520-580
-ข้าวขาว 100%			
กำไล	1 กก. /15 กก.		32-33/480-490
สาดี	1 กก. /15 กก.		33/495
กึ่งมังกร	1 กก. /15 กก.		34-35/495-510
เพชรคู่	1 กก. /15 กก.		31/465
คู่ครัว	1 กก. /15 กก.		35/520
บัวชมพู	1 กก. /15 กก.		34/510
ตราลูกโลกคู่	1 กก. /15 กก.		32-35/480-500
แสนดี	1 กก. /15 กก.		35-36/520
ไวกิ่ง	1 กก. /15 กก.		32-33/480
เรืองไทย	1 กก. /15 กก.		32-33/480-490
อื่น ๆ	1 กก. /15 กก.		30-32/450-480

รายงานการติดตามภาวะตลาดสินค้า ข้าวโพดและถั่วชนิดต่าง ๆ ในกรุงเทพมหานคร  
 ประจำวันที่ 21 กรกฎาคม 2551

บาท/ กก.

รายการ	ปี 2550	ปี 2551		การเปลี่ยนแปลง + เพิ่ม - ลด	สถานการณ์
	วันนี้ปีก่อน 21 ก.ค. 50	วันก่อน 16 ก.ค. 51	วันนี้ 21 ก.ค. 51		
ราคาขายส่ง					ข้าวโพดและถั่วชนิดต่าง ๆ ข้าวโพดที่ไซโลและโรงงานอาหารสัตว์ รับซื้อปรับตัวลดลง เนื่องจากผลผลิตรุ่นใหม่เริ่มออกสู่ตลาดบ้างแล้ว แต่มีปริมาณไม่มากนัก ขณะเดียวกัน ตลาดต่างประเทศชะลอ การสั่งซื้อ ประกอบกับ ที่ผ่านมาราคาอยู่ในเกณฑ์สูงจึงปรับราคา รับซื้อลง
ข้าวโพด					
ไซโล	-	11.50-11.67	11.33-11.42	- 0.17 ถึง - 0.25	
โรงงานอาหารสัตว์	7.17-7.25	11.83-12.02	11.40-11.55	- 0.43 ถึง - 0.47	
ข้าวฟ่าง					
ขาว	-	-	-		
แดง	-	-	-		
ถั่วเขียวผิวมัน					
อย่างดี	24.00-25.00	25.00-26.00	25.00-26.00		
อย่างรอง	22.00-23.00	19.00-20.00	19.00-20.00		
ถั่วดำ	17.00-19.00	23.00-24.00	23.00-24.00		

ผู้รายงาน   
 (นางประทุม กษมาประพุกดิ์)

รายงานการติดตามภาวะตลาด "ปาล์มน้ำมัน และน้ำมันปาล์ม" ในกรุงเทพมหานคร

f: ราคาปาล์ม/ลิตร

ประจำวันที่ 21 กรกฎาคม 2551

รายการ	หน่วย	ราคาขายส่ง			+ เพิ่มขึ้น - ลดลง	ภาวะการค้า	
		ราคาวันนี้ปีก่อน	ราคาวันก่อน	ราคาวันนี้			
		21 ก.ค. 50	16 ก.ค. 51	21 ก.ค. 51			
<b>ผลปาล์มทะเลทราย (ราคาโรงสกัดรับซื้อ)</b>							
<b>คุณภาพ เปอร์เซนต์น้ำมัน (คละ)</b>							
- จ.กระบี่	บาท/กก.	4.20 - 4.65	5.80 - 6.50	5.60 - 6.50	-0.20	ผลปาล์มทะเลทรายและผลปาล์มร่วง ราคาลดลง ตามความต้องการของโรงสกัดแต่ละพื้นที่ ต่างปรับราคาปรับซื้อตามภาวะตลาด ขณะที่ปริมาณผลปาล์ม มีออกสู่ตลาดต่อเนื่อง อีกทั้งโรงสกัดบางโรงมีการเสนอซื้อไว้ สูงได้ปรับราคาปรับซื้อลดลง เพื่อให้สอดคล้องกับภาวะตลาด ยกเว้น จ.ชุมพร ปรับราคาปรับซื้อสูงขึ้น จากโรงสกัดรายใหญ่ แข่งขันกันรับซื้อสูงขึ้น เพื่อให้ได้สินค้าตามต้องการ ส่งผลให้ โรงสกัดขนาดเล็กปรับซื้อผลปาล์มร่วงราคาสูงขึ้นตามไปด้วย	
- จ.สุราษฎร์ธานี	บาท/กก.	4.50 - 4.65	6.05 - 6.20	5.60 - 6.10	-0.10ถึง-0.45		
- จ.ชุมพร	บาท/กก.	4.50 - 4.65	5.80 - 6.00	5.70 - 5.90	-0.10		
- จ.ตรัง	บาท/กก.	4.20 - 4.50	6.00 - 6.40	6.00 - 6.50	+0.10		
- จ.สตูล	บาท/กก.	4.40 - 4.60	6.10 - 6.50	5.80 - 6.00	-0.30ถึง-0.50		
- จ.สตูล	บาท/กก.	4.20 - 4.55	5.80 - 6.00	5.60 - 6.00	-0.20		
<b>คุณภาพ เปอร์เซนต์น้ำมัน ( 15% )</b>							
- จ.กระบี่	บาท/กก.	4.00 - 4.40	5.20 - 6.30	5.11 - 5.80	-0.09ถึง-0.50		
- จ.สุราษฎร์ธานี	บาท/กก.	4.30	5.50	5.40	-0.10		
- จ.ชุมพร	บาท/กก.	4.05	5.20	5.11	-0.09		
- จ.ตรัง	บาท/กก.	4.00	5.50	5.50	-0.50		
- จ.สตูล	บาท/กก.	4.40	6.30	5.80	-0.50		
- จ.สตูล	บาท/กก.	4.20	5.80	5.60	-0.20		
<b>คุณภาพ เปอร์เซนต์น้ำมัน ( 17% )</b>							
- จ.กระบี่	บาท/กก.	4.50 - 4.65	6.00 - 6.50	5.90 - 6.50	-0.10	น้ำมันปาล์มดิบ น้ำมันเมล็ดในปาล์ม น้ำมันปาล์มบริสุทธิ์ และ น้ำมันปาล์มสำเร็จรูป ราคาลดลง เป็นผลกระทบจากราคาน้ำมันปาล์มดิบใน ตลาดมาเลเซียลดลงต่อเนื่องและเข้าวันนี้ราคาลดต่ำลงอีกอยู่ที่ ประมาณ 3,200 ริงกิต/ตัน ซึ่งส่งผลให้โรงงานสกัดและโรงกลั่น ต่างรีรอดูสถานการณ์ มีการเสนอราคาจำหน่ายต่ำลงมาก่อน หน้านี้ อยู่ที่ กก.ละ 34.75 - 35.00 บาท และวันนี้ต่างชะลอการ ซื้อขาย ประกอบกับราคาผลปาล์มลดลงด้วย จึงเป็นผลให้ระดับ ราคาน้ำมันเมล็ดในปาล์มดิบ น้ำมันปาล์มบริสุทธิ์ และน้ำมัน ปาล์มสำเร็จรูป ปรับตัวลดลง เพื่อให้สอดคล้องกับภาวะตลาด และเพื่อให้ตลาดคล่องตัวขึ้น	
- จ.สุราษฎร์ธานี	บาท/กก.	4.65	6.20	6.10	-0.10		
- จ.ชุมพร	บาท/กก.	4.65	6.00	5.90	-0.10		
- จ.ตรัง	บาท/กก.	4.50	6.40	6.50	+0.10		
- จ.ตรัง	บาท/กก.	4.60	6.50	6.00	-0.50		
- จ.สตูล	บาท/กก.	4.55	6.00	6.00	-0.50		
<b>ผลปาล์มร่วง จ.ชุมพร</b>							
<b>น้ำมันปาล์มดิบ (ราคาซื้อขายทั่วไปส่งมอบถึงผู้ซื้อ)</b>							
- เกรด A (น้ำมันจากเปลือก)	บาท/กก.	6.00 - 6.30	7.00 - 8.00	7.20 - 8.00	+0.20		
- เกรด B (น้ำมันรวม)	บาท/กก.	25.75 - 26.00	36.50 - 36.75	34.75 - 35.00	-1.75		
- เกรด B (น้ำมันรวม)	บาท/กก.	24.75 - 25.00	35.00 - 35.25	33.25 - 33.50	-1.75		
<b>น้ำมันเมล็ดในปาล์มดิบ</b>							
	บาท/กก.	28.00 - 28.50	42.50 - 43.00	41.00 - 41.50	-1.50		





รายการ	หน่วย	ราคาขายส่ง			+ เพิ่มขึ้น - ลดลง	ภาวะการค้า
		ราคาวันนี้ปีก่อน	ราคาวันก่อน	ราคาวันนี้		
		21 ก.ค. 50	16 ก.ค. 51	21 ก.ค. 51		
<b>น้ำมันปาล์มบริสุทธิ์</b> *(ราคาซื้อขายทั่วไปส่งมอบถึงผู้ซื้อ)						
- โอเลอิน	บาท/กก.	31.14 - 31.51	44.60	43.48 - 43.85	-0.75ถึง-1.12	
- สเตอริน	บาท/กก.	25.00 - 25.25	34.50 - 35.00	34.00 - 34.50	-0.50	
<b>น้ำมันปาล์มสำเร็จรูป</b> (ราคารวม VAT)						
- ราคาขายส่ง (โรงกลั่นส่งมอบถึงมือ)						
- ชนิดบรรจุปีบ 12.50 กก.	บาท/กก.	37.60 - 38.00	52.00	50.80 - 51.20	-0.80ถึง-1.20	
- ตรามรกต	บาท/ปีบ	470	650	640	-10	
- ตราหยก	บาท/ปีบ	475	650	640	-10	
- ตราโอลีน	บาท/ปีบ	470	650	635	-15	
- ตราเกสร	บาท/ปีบ	470	650	640	-10	
- ชนิดบรรจุขวด 1 ลิตร (12 ขวด/หีบ)	บาท/ขวด	35.42 - 36.25	47.50	46.67 - 47.50	-0.83	
- ตรามรกต	บาท/หีบ	425	570	570		
- ตราหยก	บาท/หีบ	435	570	565	-5	
- ตราโอลีน	บาท/หีบ	425	570	565	-5	
- ตราเกสร	บาท/หีบ	435	570	560	-10	
- ราคาขายปลีก ในตลาดกรุงเทพฯ						
- ชนิดบรรจุปีบ	บาท/กก.	38 - 40	52 - 55	52 - 53	-2.00	
- ชนิดบรรจุขวด 1 ลิตร	บาท/ขวด	37 - 38	47.50 - 48.00	47.50 - 48.00		
<b>ตลาดมาเลเซีย</b>		(18 ก.ค.50)	(15 ก.ค. 51)	(18 ก.ค. 51)		
- น้ำมันปาล์มดิบ (Crude Palm Oil)	ริงกิต/ตัน	2,653.75	3,532.50	3,397.50		
"	บาท/กก.	26.00	36.75	35.02	-1.73	
- น้ำมันบริสุทธิ์ (RBD Palm Olein)	USD/ตัน	810.00	1,215.00	1,180.00		
"	บาท/กก.	27.09	40.69	39.40	-1.29	
- สเตอรินบริสุทธิ์ (RBD Stearin)	USD/ตัน	780.00	965.00	940.00		
"	บาท/กก.	26.09	32.32	31.39	-0.93	
หมายเหตุ : * น้ำมันปาล์มบริสุทธิ์เป็นราคาไม่รวม VAT						

อัตราแลกเปลี่ยน US\$ = 33.3910 บาท (อัตรากลาง)  
 1 ริงกิต = 10.30615 บาท (อัตรากลาง)  
 (18 ก.ค. 51)

  
 ผู้รายงาน  
 (นางอมราพร อินทร์แมน)

รายงานการติดตามภาวะและราคา "วัตถุดิบอาหารสัตว์" ในตลาดกรุงเทพมหานคร  
 ประจำวันที่ 21 กรกฎาคม 2551

Agri\_35 รายงาน F:รายงาน สคป.

รายการสินค้า	หน่วย บาท	ปีก่อน วันนี้ 21 ก.ค. 50	ปีนี้ (2551)		+ เพิ่ม - ลด	สถานการณ์
			วันก่อน 16 ก.ค. 51	วันนี้ 21 ก.ค. 51		
<b>ปลาป่น</b>						<p>ปลาป่น ราคาสูงขึ้นเนื่องจากมีมรสุมคลื่นลมแรง                      พัดผ่านบริเวณทะเลอันดามันและอ่าวไทย ประกอบกับน้ำมัน                      เชื้อเพลิงมีราคาอยู่ในเกณฑ์สูง เรือประมงขนาดเล็กงดออกจับปลา                      ทำให้ปริมาณปลาที่มีออกสู่ตลาดน้อยไม่สอดคล้องกับความต้องการ                      ของตลาด</p> <p>สำหรับปลาป่นเกรดกึ่ง ราคา กก.ละ 35.30 บาท</p>
โปรตีนร้อยละ 60 ขึ้นไป กลิ่นเบอร์ 1	กก.	26.90	33.30	34.90	+1.60	
โปรตีนร้อยละ 60 ลงมา กลิ่นเบอร์ 1	กก.	26.20	32.60	34.20	+1.60	
โปรตีนร้อยละ 60 ขึ้นไป กลิ่นเบอร์ 2	กก.	24.30	33.00	34.60	+1.60	
โปรตีนร้อยละ 60 ลงมา กลิ่นเบอร์ 2	กก.	18.50	32.10	33.70	+1.60	
โปรตีนร้อยละ 60 ขึ้นไป กลิ่นเบอร์ 3	กก.	18.40	32.50	34.10	+1.60	
โปรตีนร้อยละ 60 ลงมา กลิ่นเบอร์ 3	กก.	17.50	31.60	33.20	+1.60	
หัวปลา โปรตีนร้อยละ 45 ขึ้นไป	กก.	19.10	33.40	34.20	+0.80	
ปลาขย โปรตีนร้อยละ 60	กก.	16.10	31.30	32.10	+0.80	
<b>กากถั่วเหลือง</b>						
นำเข้า โปรตีนร้อยละ 42-45	กก.	11.00 - 11.10	18.75 - 19.00	18.75 - 19.00		<p>ผู้รายงาน.....                       (นางลัดดา บุญมา)</p>
นำเข้า โปรตีนร้อยละ 46-48	กก.	11.60 - 11.70	20.10 - 20.20	20.10 - 20.20		
ผลิตในประเทศ (เมล็ดนำเข้า)	กก.	11.45 - 11.55	20.05 - 20.15	20.05 - 20.15		
ผลิตในประเทศ (เมล็ดในประเทศ)	กก.	11.85 - 11.95	20.40 - 20.50	20.40 - 20.50		
<b>เมล็ดถั่วเหลือง</b>						
เกรดสกัดน้ำมัน (สกัดน้ำมันความชื้นไม่เกิน 13%)	กก.	11.60 - 12.00	21.75 - 22.00	21.75 - 22.00		<p>ผู้ตรวจ.....                       (นางอมราพร อินทร์แมน)</p>


รายงานการติดตามภาวะและราคา "สุกร" ในตลาดกรุงเทพมหานคร

วันที่ 21 กรกฎาคม 2551

หน่วย : บาท/ตัว/กก.

รายการ	ราคาขายส่ง			+เพิ่ม -ลดลง	ราคาขายปลีก			+เพิ่ม -ลดลง	ภาวะการค้า
	ราคาวันนีปีก่อน	ราคาวันก่อน	ราคาวันนี้		ราคาวันนีปีก่อน	ราคาวันก่อน	ราคาวันนี้		
	21 ก.ค. 50	16 ก.ค. 51	21 ก.ค. 51		21 ก.ค. 50	16 ก.ค. 51	21 ก.ค. 51		
สุกร									
ลูกสุกร ทัวไป (นน. 12 กก./ตัว)	1,000	800	800						สุกรมีชีวิตและสุกรชำแหละ ราคาสูงขึ้น กก.ละ 2.00 บาท เมื่อวันพระที่ ผ่านมา (17 กค.51) เนื่องจากผู้เลี้ยงต้องรับภาระ ต้นทุนการเลี้ยงที่สูงขึ้น ประกอบกับสุกรมีชีวิตที่ ออกสู่ตลาดช่วงนี้ เป็นสุกรรอบที่เกิดโรคและมี การเสียหาย น้ำหนักจึงเป็นที่ต้องการของตลาด ปริมาณสุกรในรอบนี้จึงลดลง อีกทั้งการส่งออก สุกรตามแนวชายแดนยังคงมีอยู่อย่างต่อเนื่องด้วย ขณะที่กำลังซื้อของผู้บริโภคยังคงที่ แต่เนื่องจาก มีวันหยุดต่อเนื่องและมีงานบุญในหลายพื้นที่ จึง ทำให้ตลาดภูมิภาคคดลงตัวขึ้น ส่งผลให้สุกรมีชีวิต และสุกรชำแหละมีราคาเคลื่อนไหวโน้มสูงขึ้น สำหรับราคาขายส่งและขายปลีกชิ้นส่วนต่าง ๆ ระดับราคายังทรงตัว ผู้ค้าต่างรอดูสถานการณ์
ลูกสุกร ซี.พี. (นน. 16 กก./ตัว)	1,200	1,000	1,000		(ราคาลูกสุกรและสุกรมีชีวิตเป็นราคา ณ แหล่งผลิตสำคัญ)				
สุกรมีชีวิต ทัวไป	43.00 - 44.00	48.00 - 49.00	50.00 - 51.00	+2	[จ.ราชบุรี นครปฐม ฉะเชิงเทราและชลบุรี]				
สุกรมีชีวิต ฟาร์ม	44.00 - 45.00	49.00 - 50.00	51.00 - 52.00	+2					
สุกรชำแหละ ทัวไป	52.00 - 53.00	59.00 - 60.00	61.00 - 62.00	+2					
สุกรชำแหละ ฟาร์ม	53.00 - 54.00	60.00 - 61.00	62.00 - 63.00	+2					
สุกรชำแหละ เนื้อสัน - สันใน	89 - 90	91 - 93	91 - 93		95 - 98	110 - 115	110 - 115		
- สันนอก	80 - 81	85 - 86	85 - 86		85 - 90	105 - 110	105 - 110		
เนื้อแดง - ตะโพก	75 - 76	83 - 85	83 - 85		85 - 90	100 - 110	100 - 110		
- ไหล่	70 - 71	78 - 80	78 - 80		85 - 90	100 - 105	100 - 105		
เนื้อสามชั้น	72 - 78	85 - 100	85 - 100		80 - 85	100 - 105	100 - 105		
มันแข็ง	30 - 34	43 - 44	43 - 44		34 - 37	45 - 48	45 - 48		
เศษมัน	17 - 20	26 - 27	26 - 27		18 - 25	35 - 40	35 - 40		
มันเปลว	13 - 14	20 - 22	20 - 22		15 - 18	26 - 33	26 - 33		

F. สุกร/สีเหลือง



ผู้รายงาน

(นางอมราพร อินทร์แมน)

หมายเหตุ : ราคาขายส่งเนื้อสันใน -มันเปลว ใช้เพื่อศึกษาวิเคราะห์ที่ไม่สมควรเผยแพร่

ฝ่ายติดตามและประเมินภาวะตลาดสินค้าเกษตร สำนักส่งเสริมการค้าสินค้าเกษตร โทร. 02-5475400


# รายงานการติดตามภาวะและราคา "ไก่เนื้อ" ในตลาดกรุงเทพมหานคร

วันที่ 21 กรกฎาคม 2551


บาท : ก.ก.

รายการ	ราคาขายส่ง			+ เพิ่ม - ลดลง	ราคาขายปลีก			+ เพิ่ม - ลดลง	ภาวะการค้า
	ปีก่อน 21 ก.ค. 50	วันก่อน 16 ก.ค. 51	วันนี้ 21 ก.ค. 51		ปีก่อน 21 ก.ค. 50	วันก่อน 16 ก.ค. 51	วันนี้ 21 ก.ค. 51		
<b>ลูกไก่</b>									<b>ไก่มีชีวิต และ ไก่สดทั้งตัว</b> ราคาสูงขึ้น เนื่องจากปริมาณไก่เนื้อมี ออกสู่ตลาดลดลง ผลจากผู้เลี้ยงชะลอการเลี้ยง จากภาวะต้นทุนที่สูงขึ้น ส่งผลให้ไก่สดทั้งตัว มีราคาสูงขึ้นตาม <b>ลูกไก่เนื้อ</b> เนื่องจากราคาไก่มีชีวิตปรับตัวสูงขึ้น คาดว่า ผู้เลี้ยงจะนำลูกไก่เนื้อเข้าเลี้ยงเพิ่มขึ้น บริษัทผู้ผลิตจึงแจ้งปรับราคาลูกไก่เนื้อสูงขึ้น
ลูกไก่ไข่ (ตัว)	19 - 20	15 - 16	15 - 16						
ลูกไก่เนื้อ (ทั่วไป) (ตัว)	14.00	10.00	11.00	+ 1					
ลูกไก่เนื้อ (ซี.พี.) (ตัว)	14.00 - 14.50	10.00 - 10.50	11.00 - 11.50	+ 1					
<b>ไก่มีชีวิต (หน้าโรงฆ่า กทม.)</b>									
ไก่มีชีวิต (ทั่วไป)	36 - 37	37 - 38	39 - 40	+ 2					
ไก่มีชีวิต (ซี.พี.)	33	35	37	+ 2					
<b>ไก่สดทั้งตัว</b>									
ไก่สดทั้งตัว (รวมเครื่องใน)	46 - 47	46 - 48	48 - 50	+ 2	55 - 56	56 - 60	58 - 60	+ 2	
ไก่สดทั้งตัว(ไม่รวมเครื่องใน)					56 - 58	64 - 65	65 - 67	+ 1 ถึง 2	
<b>ไก่สดชำแหละ</b>									
เนื้อสันใน					78 - 80	90 - 95	90 - 95		
เนื้ออก (เนื้อล้วน)					75 - 78	90 - 95	90 - 95		
น่อง สะโพก					60 - 62	65 - 66	68 - 70	+ 3 ถึง 4	
ปีก ทั้งปีก (ปีกเต็ม)					70 - 72	74 - 75	74 - 75		
ปีกบน					70 - 72	74 - 75	74 - 75		
เครื่องใน					65 - 68	68 - 70	68 - 70		
หนัง					30 - 35	36 - 38	36 - 38		
แข้ง ขา ตีน					54 - 55	55 - 58	55 - 58		
โครงกระดูก					24 - 25	25 - 28	25 - 28		

ผู้ตรวจ...

  
 (นางอมราพร อินทร์แมน)

ผู้รายงาน...

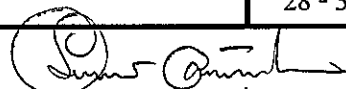
  
 (นางจริย์ สมชีพ)

รายงานการติดตามภาวะและราคา "สัตว์น้ำ" ในตลาดกรุงเทพมหานคร  
 ประจำวันที่ 21 กรกฎาคม 2551

บาท : ก.ก.

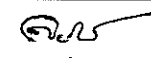
รายการ	ราคาขายส่ง			+ เพิ่ม - ลดลง	ราคาขายปลีกตลาด กทม.			+ เพิ่ม - ลดลง	ภาวะการค้า
	ปีก่อน 21 ก.ค. 50	วันก่อน 16 ก.ค. 51	วันนี้ 21 ก.ค. 51		ปีก่อน 21 ก.ค. 50	วันก่อน 16 ก.ค. 51	วันนี้ 21 ก.ค. 51		
<b>กุ้งขาว</b>	<b>ตลาดกลางสมุทรสาคร</b>								
- (40 ตัว/กก.)	135	130	135	+ 5	210 - 230	180 - 190	180 - 190	สัตว์น้ำ ราคาขายส่งสัตว์น้ำขององค์การ สะพานปลาเปลี่ยนแปลงตามปริมาณ และ คุณภาพของสินค้าที่ส่งเข้าตลาด	
- (50 ตัว/กก.)	100	115	120	+ 5	180 - 200	150 - 160	150 - 160		
- (60 ตัว/กก.)	90	110	115	+ 5	150 - 170	140 - 150	140 - 150		
- (70 ตัว/กก.)	85	110	110		140 - 145	130 - 140	130 - 140		
- (80 ตัว/กก.)	80	100	105	+ 5	130 - 140	110 - 120	110 - 120		
<b>องค์การสะพานปลา</b>									
<b>กุ้งก้ามกราม (กลาง)</b>									
- (ป๋อเลี้ยงไทย 15-16 ตัว/กก.)	235 - 265	165 - 190	165 - 190		260 - 300	240 - 260	240 - 260		
<b>ปลาหมึกกล้วยคละ</b>	70 - 80	60 - 100	60 - 100		120 - 130	120 - 130	120 - 130		
<b>ปลาหมึกกระดองคละ</b>	80 - 90	90 - 110	90 - 110		120 - 130	120 - 130	120 - 130		
<b>หอยแครงคละ</b>	20 - 30	25 - 45	25 - 45		40 - 55	40 - 60	40 - 60		
<b>หอยลายคละ</b>	40 - 50	40 - 60	40 - 60		70 - 90	70 - 80	70 - 80		
<b>หอยแมลงภู่คละ</b>	20 - 25	18 - 25	18 - 25		30 - 35	30 - 35	30 - 35		
<b>ปลาทูต (9-12 ตัว/กก.)</b>	40 - 55	40 - 55	40 - 55		60 - 80	50 - 70	50 - 70		
<b>ปลาช่อน</b>	80 - 90	75 - 95	75 - 100	+ 5	100 - 120	110 - 120	110 - 120		
<b>ปลาดุก (บิกอูย)</b>	28 - 30	28 - 35	28 - 35		45 - 50	45 - 50	45 - 50		
<b>ปลานิล</b>	28 - 35	38 - 45	38 - 45		40 - 55	40 - 55	40 - 55		

ผู้ตรวจ...



(นางอมราพร อินทร์แมน)

ผู้รายงาน...




(นางจริย์ สมชีพ)

รายงานการติดตามภาวะตลาด ยางพารา

ประจำวันที่ 21 กรกฎาคม 2551

รายการ	หน่วย	วันนี้ปีก่อน	ราคาก่อน	ราคาวันนี้	+ เพิ่มขึ้น	ภาวะการค้า	
	บาท	20 ก.ค. 50	16 ก.ค. 51	21 ก.ค. 51	- ลดลง		
<b>ยางแผ่นดิบชั้น 3</b>							
<b>ราคาเกษตรกรขายได้</b>							
- จ.สุราษฎร์ธานี	กก.	61.45	98.75	<b>96.65</b>	-2.10	ยางพารา ราคาลดลงต่อเนื่อง ภาวะการซื้อขายชะลอตัว เนื่องจากผลกระทบจากอัตราแลกเปลี่ยน	
- จ.สงขลา	กก.	61.55	99.40	<b>97.90</b>	-1.50		
- นครศรีธรรมราช	กก.	61.10	99.55	<b>97.75</b>	-1.80		
<b>ราคาตลาดกลาง</b>							
- จ.สุราษฎร์ธานี	กก.	64.26	100.13	<b>98.71</b>	-1.42		
- จ.สงขลา	กก.	64.26	101.06	<b>99.33</b>	-1.73		
- จ.นครศรีธรรมราช	กก.	64.46	100.01	<b>98.49</b>	-1.52		
<b>ยางแผ่นรมควันชั้น 3</b>							
ราคา FOB ชั้น 3 กรุงเทพ	กก.	69.60	107.85	<b>107.00</b>	-0.85		

ผู้รายงาน.....

 18/15

(นางสาวพินชา กระบี่ทอง)



รายงานการติดตามภาวะตลาดสินค้าในกรุงเทพมหานคร  
 ประจำวันที่ 21 กรกฎาคม 2551 สิบเวลา 9.00 - 12.00 น.

หน่วย : บาท/กก.

ลำดับ ที่	รายการ	ราคาขายส่ง (ตลาดปากคลอง)				ราคาขายปลีก (ตลาดทั่วไป)								สถานการณ์
		คณะ			เปลี่ยนแปลง +เพิ่ม -ลด	คณะ			เปลี่ยนแปลง +เพิ่ม -ลด	คัต			เปลี่ยนแปลง +เพิ่ม -ลด	
		วันเพ็ญก่อน	วันก่อน	วันนี้		วันเพ็ญก่อน	วันก่อน	วันนี้		วันเพ็ญก่อน	วันก่อน	วันนี้		
21 กค.50	16 กค.51	21 กค.51	21 กค.50	16กค.51	21กค.51	21 กค.50	16 กค.51	21 กค.51	21 กค.50	16 กค.51	21 กค.51			
<b>ผักใบ</b>													ผักบุงจีนและมะเขือเทศผลใหญ่ ราคาอ่อน- ตัวลง เนื่องจากช่วงที่ผ่านมาสภาพอากาศดีขึ้น ส่งผลให้ ผลผลิตที่ได้ขนาดเก็บเกี่ยวมีปริมาณมาก เกษตรกร สามารถนำออกสู่ตลาดได้ต่อเนื่องและสม่ำเสมอ	
1	ผักคะน้า	10-15	15-18	15-18		18-20	20-22	20-22		25-30	25-30	25-30		
2	ผักบุงจีน	8-10	15-18	10-12	-5ถึง-6	12-14	20-22	15-18	-4ถึง-5	15-18	25-28	20-25		-3ถึง-5
3	ผักกวางตุ้ง	8-10	8-10	8-10		12-15	15-20	15-20		18-20	22-25	22-25		
4	ผักกาดหอม	25-30	35-40	35-40		30-35	40-45	40-45		45-50	48-50	48-50		
5	ผักกาดขาวปลี	8-12	8-10	8-10		14-18	15-18	15-18		20-25	20-25	20-25		
6	กะหล่ำปลี	8-11	8-10	8-10		15-18	15-18	15-18		20-25	20-25	20-25		
7	ผักชี*	60-70	90-100	90-100		8-9	11-12	11-12		10-11	13-14	13-14		
8	ต้นหอม*	35-40	40-50	40-50		4-5	6-7	6-7		6-7	8-9	8-9		
9	ขึ้นฉ่าย*	60-70	25-30	25-30		7-8	4-5	4-5		9-10	6-7	6-7		
<b>ผักผล</b>														
1	มะระจีน	18-25	20-24	20-24		25-30	24-26	24-26		32-35	28-30	28-30		
2	มะเขือเทศสีดา	25-28	24-26	24-26		30-35	28-32	28-32		38-40	35-40	35-40		
3	มะเขือเทศผลใหญ่	20-24	18-20	12-16	-4ถึง-6	24-26	28-30	20-25	-5ถึง-8	30-35	35-40	30-35	-5	
4	มะเขือเจ้าพระยา	15-20	12-15	12-15		20-25	20-25	20-25						
5	ถั่วฝักยาว	20-25	15-20	15-20		28-30	25-28	25-28		35-40	30-35	30-35		
6	แตงกวา	8-12	10-15	10-15		ธ.ค.-15	15-18	15-18		18-22	20-25	20-25		
7	พริกเขียว	12-15	8-12	8-12		15-20	14-16	14-16		22-25	18-20	18-20		
8	พริกสดชี้ฟ้า*	20-25	30-35	30-35		3-5	5-6	5-6						
9	พริกชี้หนู (จินดา)*	20-25	35-40	35-40		3-5	5-6	5-6						
10	มะนาวแป้น (เบอร์ 1-2)/ผล	1.00-1.30	1.20-1.50	1.20-1.50		1.50-1.75	1.75-2.00	1.75-2.00						
	(เบอร์ 3-4)/ผล	0.30-0.70	0.70-1.00	0.70-1.00		0.50-1.00	1.00-1.50	1.00-1.50						
<b>ผักหัว</b>														
1	กะหล่ำดอก	22-26	22-24	22-24		35-40	25-30	25-30		45-50	35-40	35-40		
2	หัวผักกาด	15-18	12-15	12-15		20-25	18-20	18-20		28-30	22-25	22-25		
<b>ผักน้ำ</b>														
1	ผักกะเฉด** (1 กำ)	15-20	13-18	13-18		20-25	20-25	20-25						
2	ผักบุงไทย** (10 กำ)	50-60	60-70	60-70		6-7	8-9	8-9						
<b>อื่น ๆ</b>														
1	หน่อไม้ฝรั่ง	45-50	45-55	45-55		50-55	55-60	55-60		58-60	62-65	62-65		
2	ข้าวโพดฝักอ่อน	24-26	22-24	22-24		28-30	28-30	28-30						

หมายเหตุ \* ราคาขายปลีก หน่วย : บาท/ขีด

\*\*ราคาขายปลีก หน่วย: บาท/กำ

  
 (นางสุกฤตน์ จันทรประทีป) (ผู้รายงาน)  
  
 (นางสาวมลิกา สุวรรณเลิศชนม์) (ผู้ตรวจ)

รายงานการติดตามภาวะตลาด "ผลไม้" ในกรุงเทพมหานคร

ประจำวันที่ 21 กรกฎาคม 2551

รายการ	หน่วย บาท	ราคาขายส่ง			+ เพิ่มขึ้น - ลดลง	ราคาขายปลีก			+ เพิ่มขึ้น - ลดลง	ภาวะการค้า
		ปีก่อน	วันก่อน	วันนี้		ปีก่อน	วันก่อน	วันนี้		
		21 ก.ค.50	16 ก.ค. 51	21 ก.ค. 51		21 ก.ค. 50	16 ก.ค. 51	21 ก.ค. 51		
1. ส้มเขียวหวาน										น้อยกว่า ราคาอ่อนตัวลง เนื่องจาก เป็นฤดูกาล ปริมาณผลผลิตมีออกสู่ตลาดเพิ่มขึ้น
เบอร์ 6	กก.	32 - 33	32 - 35	32 - 35	40 - 42	45 - 50	45 - 50			
เบอร์ 5	กก.	26 - 29	28 - 32	28 - 32	35 - 40	38 - 40	38 - 40			
เบอร์ 4	กก.	20 - 25	23 - 25	23 - 25	25 - 30	30 - 32	30 - 32			
2. ส้มโอ										
พันธุ์ทองดี ใหญ่	ผล	25 - 30	25 - 30	25 - 30	30 - 35	30 - 35	30 - 35			
พันธุ์ทองดี เล็ก	ผล	18 - 20	18 - 20	18 - 20	20 - 25	20 - 25	20 - 25			
3. มะละกอแขกดำ	กก.	25 - 30	12 - 15	12 - 15	30 - 35	18 - 25	18 - 25			
4. แตงโมพันธุ์กินรี	กก.	12 - 13	13 - 14	13 - 14	15 - 20	18 - 20	18 - 20			
5. กัญชงหอมทอง(ใหญ่)	ผล.	2.00 - 2.50	2.00 - 2.50	2.00 - 2.50	2.50 - 3.00	2.50 - 3.00	2.50 - 3.00			
6. กัญชงน้ำว่า	หวี	15 - 20	12 - 18	12 - 18	18 - 25	15 - 25	15 - 25			
7.กัญชงไข่ (ใหญ่)	หวี	16 - 18	14 - 17	14 - 17	20 - 28	20 - 25	20 - 25			
กัญชงไข่ (กลาง)	หวี	12 - 14	10 - 13	10 - 13	15 - 18	15 - 18	15 - 18			
8. ฝรั่ง สตาลี (คละ)	กก.	12 - 13	15 - 18	15 - 18	15 - 18	18 - 20	18 - 20			
ฝรั่ง (คัด)	กก.	18 - 20	20 - 22	20 - 22	20 - 25	22 - 25	22 - 25			
9. สับปะรดศรีราชา										
เบอร์ 1	กก.	10.00 - 12.00	10.00 - 12.00	10.00 - 12.00	15 - 17	15 - 17	15 - 17			
เบอร์ 2	กก.	8.00 - 9.00	8.00 - 9.00	8.00 - 9.00	13 - 14	13 - 14	13 - 14			
เบอร์ 3	กก.	6.00 - 7.00	6.00 - 7.00	6.00 - 7.00	10 - 12	10 - 12	10 - 12			



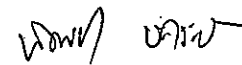
รายการ	หน่วย บาท	ราคาขายส่ง			+ เพิ่มขึ้น	ราคาขายปลีก			+ เพิ่มขึ้น	ภาวะการค้า
		ปีก่อน	วันก่อน	วันนี้	- ลดลง	ปีก่อน	วันก่อน	วันนี้	- ลดลง	
		21 ก.ค.50	16 ก.ค. 51	21 ก.ค. 51		21 ก.ค. 50	16 ก.ค. 51	21 ก.ค. 51		
10. เงาะโรงเรียน	กก.	12 - 14	18 - 20	18 - 20		18 - 20	20 - 25	20 - 25		
11. พุเรียนพันธุ์หมอนทอง	กก.	30 - 32	35 - 38	35 - 38		38 - 40	45 - 50	45 - 50		
12. ลองกอง เบอร์ A	กก.	-	50 - 55	50 - 55		-	60 - 65	60 - 65		
ลองกอง เบอร์ B	กก.	25 - 35	30 - 35	30 - 35		35 - 50	45 - 50	45 - 50		
13. น้อยหน้า	กก.	30 - 35	40 - 45	35 - 40	-5	35 - 45	45 - 50	40 - 45	-5	
14. ลำไยพันธุ์อีดอ	กก.	20 - 35	20 - 30	20 - 30		25 - 40	25 - 40	25 - 40		

ผู้ตรวจ



(นางสาวผลิกา สุวรรณลักษณ์)

ผู้รายงาน



(นางสาวพิชชา กระบี่ทอง)