

ภาวะตลาดสินค้าข้าว ประจำวันที่ 22 สิงหาคม 2551

ชนิด	สัปดาห์ก่อน ต่ำ-สูง	วันนี้อย่างก่อน 22 ส.ค. 50	วันก่อน 21 ส.ค. 51	วันนี้ 22 ส.ค. 51	เปรียบเทียบ วันนี้/วันก่อน
ข้าวเปลือกเจ้าหาปริง ความชื้นไม่เกิน 15 % ปี 2551					
(ราคารับจำนำข้าวเปลือกเจ้า 100 % 14,000 บาท , 5% 13,800 บาท, 10% 13,600 บาท, 15% 13,400 บาท)					
จังหวัดนครสวรรค์	12.10-12.50	6.20-6.30	12.10-12.50		
จังหวัดพิษณุโลก	12.00-13.00	6.00-6.30	10.50-12.00	10.50-12.00	
จังหวัดสุพรรณบุรี	12.40-12.50	6.30-6.40	10.90-11.00	10.90-11.00	
จังหวัดปทุมธานี	10.50-11.50	6.40-6.50	11.00-11.50	11.00-11.50	
ข้าวเปลือกหอมมะลิ ปี 2550/51 (ราคารับจำนำ ปี 2550/51 9,000 - 9300 บาท/ตัน สีได้ตันข้าว 36-42 กรัม)					
(สีได้ตันข้าว 36 กรัม)					
จังหวัดอุดรธานี	13.10-13.50	9.00-9.20	12.60-12.80	12.60-12.80	
จังหวัดสุรินทร์	14.00-14.10	8.90-9.00	14.00-14.10	14.00-14.10	
ข้าวเปลือกหอมปทุมธานีหาปริง ความชื้นไม่เกิน 15 % ปี 2551					
(ราคารับจำนำที่ 42 กรัม 14,000 บาท)					
จังหวัดสุพรรณบุรี	12.40-12.50	6.50-6.70	10.90-11.00	10.90-11.00	
ข้าวเปลือกเหนียวเมล็ดยาวหาปริง ปี 2550/51 (ราคารับจำนำ ปี 2550/51 8,100 บาท/ตัน)					
จังหวัดอุดรธานี	7.80-8.20	12.60-12.80	7.40-7.60	7.40-7.60	
ข้าวสาร					
ข้าวขาว 100% ชั้น 2 (ใหม่)	20.00-20.30	10.70-10.75	20.40-20.50	20.50-20.60	+ 0.10
ข้าวขาว 5% (ใหม่)	19.60-19.80	10.35-10.40	19.90-20.00	20.10-20.20	+ 0.20
ปลายข้าว เอ.วัน .เลิศ (ใหม่)	12.10-12.20	8.45-8.50	11.60-11.70	11.30-11.40	- 0.30
ข้าวหนึ่ง 100%	21.00-21.10	10.75-10.80	20.50-20.60	21.00-21.10	+ 0.50
ปลายข้าวหนึ่ง เอ.วัน	9.90-10.00	7.55-7.60	9.90-10.00	9.90-10.00	
ข้าวหอมมะลิ 100% ชั้น 2	24.20-24.80	17.40-17.60	23.70-23.80	23.10-23.20	- 0.60
ปลายข้าวหอมมะลิ	15.00-15.10	10.05-10.10	16.00-16.10	16.00-16.10	
ข้าวหอมปทุมธานี	22.00-22.10	11.80-12.00	22.00-22.10	21.50-21.60	- 0.50
ปลายข้าวหอมปทุมธานี	13.50-14.00	9.25-9.30	13.50-13.60	13.50-13.60	
ข้าวเหนียว 10% เมล็ดยาว	14.70-14.80	21.20-21.40	14.00-14.10	14.00-14.10	
ปลายข้าวเหนียว เอ.วัน	12.20-12.30	15.70-16.00	11.50-11.60	11.50-11.60	
รำข้าวขาว	8.50-8.55	7.10-7.20	8.50-8.55	8.50-8.55	
ข้าวสารขายปลีก					
ข้าวหอมมะลิ	34.66-39.33	24.66-25.33	34.66-39.33	34.66-39.33	
ข้าวขาว 100%	31.33-33.33	16.00-17.33	31.33-33.33	31.33-33.33	
ข้าวเหนียว 10% เมล็ดยาว	17.33-18.00	21.33-22.00	17.33-18.00	17.33-18.00	

สถานการณ์ทั่วไป

- ข้าวเปลือก การซื้อขายมีปริมาณน้อย ระดับราคายังเคลื่อนไหวอยู่ในเกณฑ์ดี
- ข้าวเปลือก ปริมาณซื้อขาย ณ ท่าข้าวลาดยาวจังหวัดนครสวรรค์และตลาดกลางสินค้าเกษตร

จังหวัดพิษณุโลก เมื่อวันที่ 21 สิงหาคม 2551 มีปริมาณ 205 และ 67 เมตริกตัน ตามลำดับ

- ข้าวสาร ผู้ส่งออกที่มีภาระส่งมอบข้าวให้กับผู้ซื้อต่างประเทศ ต่างเร่งซื้อเพื่อส่งมอบให้ทันตามกำหนด

ส่งผลให้ราคาข้าวขาว และ ข้าวหนึ่ง ปรับตัวสูงขึ้น ส่วน ข้าวหอม และ ปลายข้าวขาว ปรับราคาลดลงตามภาวะตลาด

ข้าวเปลือกภูมิภาค
ประจำวันที่ 18-22 สิงหาคม 2551

ชนิด	สัปดาห์ก่อน ต่ำ-สูง	จันทร์	อังคาร	พุธ	พฤหัสบดี	ศุกร์	สัปดาห์นี้ ต่ำ-สูง
------	------------------------	--------	--------	-----	----------	-------	-----------------------

บาท/1000กก.

ข้าวเปลือกเจ้าหน้าปรีง ความชื้นไม่เกิน 15 % ปี 2551

(ราคารับจำนำข้าวเปลือกเจ้า 100% 14,000 บาท, 5% 13,800 บาท, 10% 13,600 บาท, 15% 13,400 บาท)

จังหวัดนครสวรรค์	12100-12500	12100-12500	12100-12500	12100-12500	12100-12500	12100-12500	12100-12500
จังหวัดพิษณุโลก	12000-13000	12000-13000	10500-12000	10500-12000	10500-12000	10500-12000	10500-13000
จังหวัดสุพรรณบุรี	12400-12500	12400-12500	10900-11000	10900-11000	10900-11000	10900-11000	10900-12500
จังหวัดปทุมธานี	10500-11500	10500-11000	11000-11500	11000-11500	11000-11500	11000-11500	10500-11500

ข้าวเปลือกหอมมะลิ ปี 2550/51 (สีได้ต้นข้าว 36-42 กรัม)

(สีได้ต้นข้าว 36 กรัม)

จังหวัดอุดรธานี	13100-13500	12800-13000	12600-12800	12600-12800	12600-12800	12600-12800	12600-13000
จังหวัดสุรินทร์	14000-14100	14000-14100	14000-14100	14000-14100	14000-14100	14000-14100	14000-14100

ข้าวเปลือกหอมปทุมธานีหน้าปรีง ความชื้นไม่เกิน 15 % ปี 2551

(ราคารับจำนำที่ 42 กรัม 14,000 บาท)

จังหวัดสุพรรณบุรี	12400-12500	12400-12500	10900-11000	10900-11000	10900-11000	10900-11000	10900-12500
-------------------	-------------	-------------	--------------------	-------------	-------------	-------------	-------------

ข้าวเปลือกเหนียวเมล็ดยาวหน้าปรีง ปี 2550/51

จังหวัดอุดรธานี	7800-8200	7600-7800	7600-7800	7400-7600	7400-7600	7400-7600	7400-7800
-----------------	-----------	------------------	-----------	------------------	-----------	-----------	-----------

กรมการค้าภายใน

สำนักส่งเสริมการค้าสินค้าเกษตร

โทร. 0 2547 5400

ราคาขายส่งข้าว ผลิตภัณฑ์ และกระสอบป่าน

ในตลาดกรุงเทพมหานคร

ประจำวันที่ 18-22 สิงหาคม 2551

ชนิด	สัปดาห์ก่อน ต่ำ-สูง	จันทร์	อังคาร	พุธ	พฤหัสบดี	ศุกร์	สัปดาห์นี้ ต่ำ-สูง
ขายส่งทั่วไป ความชื้นไม่เกิน 14% เป็นราคาตามตัวอย่างที่ผู้ส่งออกหรือผู้ค้าส่งรับซื้อจากโรงสีหรือซื้อผ่านนายหน้า (หยง) ที่ผู้ส่งออกรับซื้อด้วยเงินสด ไม่รวมกระสอบ (คำนวณราคาซื้อรวมกระสอบป่านชนิดบรรจุ 100 กก.หักด้วยราคากระสอบป่านใช้แล้วหนึ่งครั้ง) ส่งหน้าโรงเก็บข้าวของผู้ซื้อ							
							บาท/100 กก.
ข้าวขาว 100% ชั้น 1	2550-2555	2550-2555	2550-2555	2550-2555	2550-2555	2550-2555	2550-2555
ข้าวใหม่	-	-	-	-	-	-	-
ข้าวขาว 100% ชั้น 2	2400-2405	2400-2405	2400-2405	2400-2405	2400-2405	2400-2405	2400-2405
ข้าวใหม่	2000-2030	2000-2010	2050-2060	2050-2060	2040-2050	2050-2060	2000-2060
ข้าวขาว 100% ชั้น 3	2390-2395	2390-2395	2390-2395	2390-2395	2390-2395	2390-2395	2390-2395
ข้าวใหม่	1970-2000	1970-1980	2020-2030	2020-2030	2010-2020	2030-2040	1970-2040
ข้าวขาว 5%	2350-2355	2350-2355	2350-2355	2350-2355	2350-2355	2350-2355	2350-2355
ข้าวใหม่	1960-1980	1960-1970	2000-2010	2000-2010	1990-2000	2010-2020	1960-2020
ข้าวขาว 10%	2345-2350	2345-2350	2345-2350	2345-2350	2345-2350	2345-2350	2345-2350
ข้าวใหม่	1840-1860	1840-1850	1940-1950	1940-1950	1890-1900	1890-1900	1840-1950
ข้าวขาว 15%	-	-	-	-	-	-	-
ข้าวใหม่	1810-1830	1810-1820	1900-1910	1900-1910	1850-1860	1850-1860	1810-1910
ข้าวขาว 25%	-	-	-	-	-	-	-
ข้าวใหม่	1780-1800	1780-1790	1860-1870	1860-1870	1810-1820	1810-1820	1780-1870
ปลายข้าวขาว เอ.วัน.เลิศ	1210-1220	1210-1220	1190-1200	1170-1180	1160-1170	1130-1140	1130-1220
ข้าวใหม่	1210-1220	1210-1220	1190-1200	1170-1180	1160-1170	1130-1140	1130-1220
ปลายข้าวขาว เอ.วัน.พิเศษ	1180-1190	1180-1190	1160-1170	1140-1150	1130-1140	1100-1110	1100-1190
ข้าวใหม่	1180-1190	1180-1190	1160-1170	1140-1150	1130-1140	1100-1110	1100-1190
ปลายข้าวขาว ซี.วัน*	1000-1010	1000-1010	1000-1010	1000-1010	1000-1010	1000-1010	1000-1010
ข้าวเหนียว กข. 6	1590-1600	1590-1600	1520-1530	1520-1530	1520-1530	1520-1530	1520-1600
ข้าวใหม่	-	-	-	-	-	-	-
ข้าวเหนียว 10% เมล็ดยาว	1470-1480	1470-1480	1400-1410	1400-1410	1400-1410	1400-1410	1400-1480
ข้าวใหม่	-	-	-	-	-	-	-
ข้าวเหนียว 10% เมล็ดสั้น	1370-1380	1370-1380	1300-1310	1300-1310	1300-1310	1300-1310	1300-1380
ข้าวใหม่	-	-	-	-	-	-	-
ปลายข้าวเหนียว เอ.วัน	1220-1230	1220-1230	1190-1200	1150-1160	1150-1160	1150-1160	1150-1230
ข้าวใหม่	-	-	-	-	-	-	-
ข้าวหนึ่ง 100%	2100-2110	2100-2110	2100-2110	2100-2110	2050-2060	2100-2110	2050-2110
ข้าวหนึ่ง 5%	2000-2010	2000-2010	2000-2010	2000-2010	1950-1960	2000-2010	1950-2010
ปลายข้าวหนึ่ง เอ.วัน	990-1000	990-1000	990-1000	990-1000	990-1000	990-1000	990-1000
ข้าวหอมมะลิ							
100% ชั้น 1	2490-2550	2490-2500	2440-2450	2440-2450	2440-2450	2380-2390	2380-2500
ข้าวใหม่	-	-	-	-	-	-	-
100% ชั้น 2	2420-2480	2420-2430	2370-2380	2370-2380	2370-2380	2310-2320	2310-2430
ข้าวใหม่	-	-	-	-	-	-	-
ปลายข้าวหอมมะลิ	1500-1510	1500-1510	1600-1610	1600-1610	1600-1610	1600-1610	1500-1610
ข้าวใหม่	-	-	-	-	-	-	-
ข้าวหอมปทุมธานี	2200-2210	2200-2210	2200-2210	2200-2210	2200-2210	2150-2160	2150-2210
ข้าวใหม่	-	-	-	-	-	-	-
ปลายข้าวหอมปทุมธานี	1350-1400	1350-1360	1350-1360	1350-1360	1350-1360	1350-1360	1350-1360
ข้าวใหม่	-	-	-	-	-	-	-

หมายเหตุ* ปลายข้าวขาว ซี.วัน. เป็นราคาที่สืบเพื่อใช้ในการคำนวณอัตราส่งมอบตามโครงการรับจำนำข้าวเปลือก

ราคาขายปลีกข้าวสารในตลาดกรุงเทพ ฯ
 ประจำวันที่ 18-22 สิงหาคม 2551

บาท/15 กก.

ชนิด	สีปาดหัวก่อน ต่ำ-สูง	จันทร์	อังคาร	พุธ	พฤหัสบดี	ศุกร์	สีปาดหัว ต่ำ-สูง
100% (ข้าวหอม)							
ร้านค้าปลีกทั่วไป	580-590	580-590	580-590	580-590	580-590	580-590	580-590
ข้าวใหม่	520-530	520-530	520-530	520-530	520-530	520-530	520-530
ข้าวสารเจ้า 100%							
ร้านค้าปลีกทั่วไป	490-500	490-500	490-500	490-500	490-500	490-500	490-500
ข้าวใหม่	470-480	470-480	470-480	470-480	470-480	470-480	470-480
ข้าวสารเจ้า 5%							
ร้านค้าปลีกทั่วไป	440-450	440-450	440-450	440-450	440-450	440-450	440-450
ข้าวใหม่	420-430	420-430	420-430	420-430	420-430	420-430	420-430
ข้าวสารเหนียว							
สีปาดทอง (เขี้ยววง)							
100%	390-400	390-400	390-400	390-400	390-400	390-400	390-400
5%	340-350	340-350	340-350	340-350	340-350	340-350	340-350
10% เมล็ดยาว	260-270	260-270	260-270	260-270	260-270	260-270	260-270
10% เมล็ดสั้น	210-220	210-220	210-220	210-220	210-220	210-220	210-220

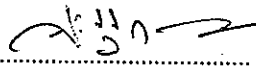
กรมการค้าภายใน

สำนักส่งเสริมการค้าสินค้าเกษตร

โทร. 0 2547 5400

สถานการณ์ทั่วไป

- ข้าวเปลือก การซื้อขายมีปริมาณน้อย ระดับราคายังเคลื่อนไหวอยู่ในเกณฑ์ดี
- ข้าวสาร ผู้ส่งออกที่มีภาระส่งมอบข้าวให้กับผู้ซื้อต่างประเทศ ต่างเร่งซื้อเพื่อส่งมอบให้ทันตามกำหนด ส่งผลให้ราคาข้าวขาว และ ข้าวหนึ่งปรับตัวสูงขึ้น ส่วน ข้าวหอม และ ปลายข้าวขาว ปรับราคาลดลงตามภาวะตลาด


.....
(นางประทุม กษมาประพตย์)

ผู้รายงาน

ราคาข้าวสารขายส่งในตลาดกรุงเทพฯ ณ โกดังผู้ส่งออก (ความชื้นไม่เกิน 14%)

ชนิด	2551	สิงหาคม 2551																				วันนี้			
	ก.ค.	เฉลี่ย	1	4	5	6	7	8	11	12	13	14	15	18	19	20	21	22	25	26	27	28	29	22 ต.ค. 50	
ข้าวขาว 100% ชั้น 2	2402	2402	2402	2402	2402	2402	2402	2402	2402		2402	2402	2402	2402	2402	2402	2402	2402							1315
ข้าวใหม่	2176	2060	2165	2105	2095	2095	2095	2085	2025		2005	2005	2005	2005	2055	2055	2045	2055							1073
ข้าวขาว 5%	2352	2352	2352	2352	2352	2352	2352	2352	2352	หยุด	2352	2352	2352	2352	2352	2352	2352	2352							1255
ข้าวใหม่	2093	2007	2105	2045	2025	2045	2025	2005	1975		1965	1965	1965	1965	2005	2005	1995	2015							1038
ปลายข้าวขาวเอเวนเลิศ	1490	1244	1425	1355	1355	1305	1255	1225	1215		1215	1215	1215	1215	1195	1175	1165	1135							955
ข้าวใหม่	1490	1244	1425	1355	1355	1305	1255	1225	1215		1215	1215	1215	1215	1195	1175	1165	1135							848
ปลายข้าวขาว ซีวัน	1025	1010	1025	1025	1025	1025	1005	1005	1005	วัน	1005	1005	1005	1005	1005	1005	1005	1005							735
ข้าวหึ่ง 100%	2344	2152	2305	2305	2205	2205	2205	2155	2105		2105	2105	2105	2105	2105	2105	2055	2105							1072
ปลายข้าวหึ่ง เอ.วัน	1002	996	1002	1002	995	995	995	995	995		995	995	995	995	995	995	995	995							757
ข้าวหอมมะลิ 100% ชั้น 2	2637	2451	2525	2525	2525	2525	2475	2475	2475		2475	2475	2425	2425	2375	2375	2375	2315							1790
ข้าวใหม่	-	-	-	-	-	-	-	-	-	เฉลี่ย	-	-	-	-	-	-	-	-							1750
ปลายข้าวหอมมะลิ	1700	1588	1655	1655	1655	1655	1655	1605	1505		1505	1505	1505	1505	1605	1605	1605	1605							1008
ข้าวใหม่	-	-	-	-	-	-	-	-	-		-	-	-	-	-	-	-	-							998
ข้าวหอมปทุมธานี	2320	2215	2255	2255	2255	2255	2205	2205	2205		2205	2205	2205	2205	2205	2205	2205	2155							1165
ข้าวใหม่	-	-	-	-	-	-	-	-	-	พระ	-	-	-	-	-	-	-	-							1280
ปลายข้าวหอมปทุมธานี	1642	1441	1605	1555	1555	1555	1555	1555	1395		1355	1355	1355	1355	1355	1355	1355	1355							928
ข้าวใหม่	-	-	-	-	-	-	-	-	-		-	-	-	-	-	-	-	-							912
ข้าวเหนียว ก.ข 6	1650	1576	1595	1595	1595	1595	1595	1595	1595		1595	1595	1595	1595	1525	1525	1525	1525							2230
ข้าวใหม่	-	-	-	-	-	-	-	-	-	ขนม	-	-	-	-	-	-	-	-							-
ข้าวเหนียว 10% เมล็ดยาว	1503	1456	1475	1475	1475	1475	1475	1475	1475		1475	1475	1475	1475	1405	1405	1405	1405							2130
ข้าวใหม่	-	-	-	-	-	-	-	-	-		-	-	-	-	-	-	-	-							-
ข้าวเหนียว 10% เมล็ดสั้น	1403	1356	1375	1375	1375	1375	1375	1375	1375		1375	1375	1375	1375	1305	1305	1305	1305							2070
ข้าวใหม่	-	-	-	-	-	-	-	-	-	พระ	-	-	-	-	-	-	-	-							-
ปลายข้าวเหนียว เอ.วัน	1253	1218	1255	1255	1255	1205	1255	1255	1225		1225	1225	1225	1225	1195	1155	1155	1155							1575
ข้าวใหม่	-	-	-	-	-	-	-	-	-		-	-	-	-	-	-	-	-							-
รำข้าวขาว	852	852	852	852	852	852	852	852	852		852	852	852	852	852	852	852	852							715

ข้าวเปลือกหอมมะลิ ปี 2550/51

หน่วย บาท/ตัน

แหล่งราคา	2551	สิงหาคม 2551																					
	ก.ค.	เฉลี่ย	1	4	5	6	7	8	11	13	14	15	18	19	20	21	22	25	26	27	28	29	
จังหวัดอุดรธานี	14560	13253	13900	13700	13700	13600	13600	13600	13400	13200	13200	13200	12900	12700	12700	12700	12700	12700	12700	12700	12700	12700	12700
จังหวัดสุรินทร์	14955	14250	14550	14550	14550	14550	14550	14550	14050	14050	14050	14050	14050	14050	14050	14050	14050	14050	14050	14050	14050	14050	14050
เฉลี่ย	14758	13752	14225	14125	14125	14075	14075	14075	13725	13625	13625	13625	13475	13375	13375	13375	13375	13375	13375	13375	13375	13375	13375
			ราคารับจำนำ ปี 2550/51 9,000 - 9,300 บาท/ตัน																				

ข้าวเปลือกเหนียว 10 % เมล็ดยาว ปี 2550/51

หน่วย บาท/ตัน

แหล่งราคา	2551	สิงหาคม 2551																					
	ก.ค.	เฉลี่ย	1	4	5	6	7	8	11	13	14	15	18	19	20	21	22	25	26	27	28	29	
จังหวัดอุดรธานี	8698	8037	8650	8600	8600	8400	8300	8300	8100	7900	7900	7900	7700	7700	7500	7500	7500	7500	7500	7500	7500	7500	7500
			ราคารับจำนำ ปี 2550/51 8,100 บาท/ตัน																				

ราคาข้าวสารบรรจุถุงที่ห้างสรรพสินค้าจำหน่าย

ประจำวันที่ 22 สิงหาคม 2551

บาท / ถุง

ชนิด	หน่วย	ราคา หน้าถุง	ท็อป	ตั้งหัวเสง	สหกรณ์กรุงเทพ	เทสโก	บิ๊กซี	คาร์ฟูร์	แมคโคร
ข้าวหอมมะลิ 100%									
บัวทิพย์	5 กก.	230				199			
สุรินทร์ทิพย์	5 กก.	280	250	230	214				
หงษ์ทอง (แดง)	5 กก.	250	219	220	203	194	195*	195	215
(ใหม่)	5 กก.	280	229	231	225		234	212	230
มาบุญครอง (แดง)	5 กก.	250	210*	204	225	199*	210	199*	210
มาบุญครอง (เขียว)	5 กก.	230							
เกษตร (แดง)	5 กก.	250	204	216	235		202	204	
เกษตร (เขียว)	5 กก.	210	199	210	(240)230	187	192	190	183
เบญจรงค์	5 กก.	280	209	181*		169	165		
ฉัตรทอง (แดง)	5 กก.	255	240		230			222	
ฉัตรอุบล (เหลือง)	5 กก.	210	(240)210	203	203		185	(240)198	185
ไตรเพชร	5 กก.	230	230					(235)207	
แสนดี (ถิ่นสยาม)	5 กก.	250	215		207	185*		197	189
ทุ่งกุลา	5 กก.	300	259	223	214		223	230	235
ปิ่นเงินเพชร	5 กก.	300	169*				198		
ไทไท(หอมมะลิอินทรีย์)	5 กก.	300	275	245					
โคโค	5 กก.	230	189*						
ดอกบัว	5 กก.	230	212			199	164*	204	
เทสโก้(สีทอง)	5 กก.	230				169			
อิมทิพย์ (กินรี)	5 กก.	250	209		172	195	215	230	215
เพื่อนไทย	5 กก.								
# ท็อป	5 กก.	220	209						
ช้างทิพย์	4 กก.	240	222	211		209		209	200
ปทุมทอง	5 กก.	220	199						178
ขามทอง	5 กก.	250	215						
นวมรุ่ง	5 กก.	230			182	195			
ภูรุ่ง	5 กก.	215							185
ศรีเมือง	5 กก.	250	229						
เอโร่(แดง)	5 กก.	250							183
เอโร่(เงิน)	5 กก.	200							175
ส.เขมรราช	5 กก.	280		245	235				
บัวทอง (แดง)	5 กก.	220		194				187	170
เก็ทชวย	5 กก.				217				
บัณฑิตน้อย	5 กก.	230			183				
บิ๊กซี	5 กก.	250					189		
คาร์ฟูร์	5 กก.							159*	
ข้าวหอมมะลิ 5%									
หงษ์ทอง (เขียว)	5 กก.	230	229	210	198		215	197	
แสนดี (ทุ่งกุลา)	5 กก.	240			193			179	(210)185
เอโร่	5 กก.								176
เบญจรงค์	5 กก.	180							180
เกษตร	5 กก.	230	185						173

ชนิด	หน่วย	ราคา หน้าจูง	ท็อป	ตั้งฮั่วเส็ง	สหกรณ์กรุงเทพ	เทสโก	บิกซี	คาร์ฟูร์	แมคโคร
ข้าวหอมมะลิ 10%									
สุพรรณหงส์ (แดง)	5 กก.	280	205			170			175
เซฟ	5 กก.	210	209						
หงษ์ทอง (ส้ม)	5 กก.	210	195	215	200		183	192	
เกษตร (ม่วง)	5 กก.	230	180*	185			193	(200)172	
# อิมทิพย์ (เขียว)	5 กก.	240	215						
# คุ่มคำ	5 กก.	185				180			
ท็อป	5 กก.								
ข้าวหอมปทุมธานี 100%									
ฉัตร(ม่วง)	5 กก.	195						159	165*
มานูญครอง (ส้ม)	5 กก.	230		185		200	180*	195	
ดอกบัว	5 กก.	210				194		159	189
หงษ์ทอง (ส้ม)	5 กก.	230	229	220	(240)214		(240)195	(240)198	193
เทสโก้(เทา)	5 กก.	200				175			
ปทุมทิพย์	5 กก.	280							
เอโร่	5 กก.	230							179
ข้าวผสม (ข้าวหอมมะลิและข้าวขาว)									
แสนดี (เขียว)	5 กก.	220						194	170
มานูญครอง (ชมพู)	5 กก.	220		196	203			199	
# ชวานาไทย	5 กก.	250	(300)199						
# สุพรรณหงส์	5 กก.					147*			
# ฉัตร (ส้ม)	5 กก.	230	(205)193	176	(205)164	(205)170	(205)160	(205)170	
# ฉัตรอรุณ(เขียว)	5 กก.	215				150*	155	150*	150*
# ไวกิ่ง(เขียว)	5 กก.	220						172	168
เกษตร(เขียวอ่อน)	5 กก.	220		(190)189		166*	170	175	(190)167
TESCO (เขียว)	5 กก.	220				166*			
ปิ่นเงิน	5 กก.	300	199				185	182	165
เอโร่	5 กก.	220							167
พระพิรุณ	5 กก.	300					145*		
คาร์ฟูร์ (เขียวเข้ม)	5 กก.							169	
บัวทอง(เขียว)	5 กก.	180	170				148	151	150
บัวทอง(ฟ้า)	5 กก.	200		183			180	180	160
มิตรภาพ (เขียว)	5 กก.	260		162*		165*			155
ข้าวหอมมะลิและข้าวมันปู									
ธัญญทิพย์	5 กก.	300	259	223	241				235
ธัญญทิพย์	2 กก.	130	109	89	106				
ดอกมะลิ	2 กก.	100	95		95				
ท็อป	2 กก.	95	94						
เบญจรงค์	5 กก.	280							
เนเจอร์ โชน	1.4 กก.	150				112			
ข้าวเหนียว									
ธัญญทิพย์	1 กก.	45		44.50					
เทสโก้	5 กก.	180				139*			
บัวทิพย์	5 กก.	160				135	133		
แสนดี	5 กก.	180						176.50	139
คาร์ฟูร์	5 กก.							169	
บิกซี	5 กก.	180					139		
เอโร่	5 กก.	180							135
ฉัตร	5 กก.	185					129		132

ชนิด	หน่วย	ราคา หน้าถุง	ท็อป	ตั้งอ้วเสง	สหกรณ์กรุงเทพ	เทสโก	บิ๊กซี	การ์ฟูร์	แมกโคร
ข้าวกล้องหอมมะลิ 100 %									
คุ่มค่า	5 กก.	160							
เทสโก้	5 กก.	200				173*			
เบญจรงค์	2 กก.	120				89			
ดอกบัว	2 กก.		86						
เนเจอร์ไซน	1.4 กก.	150	106			112			
กฟผ	2 กก.	80	75			75			
# เกรทฮาเวสต์	2 กก.	180	139			130			
ธัญญทิพย์	5 กก.	300		223	241				235
มานูญครอง	2 กก.	100		93.50	93	96	96	100	
เพื่อนไทย	2 กก.								
ไทไท	2 กก.	160	120			111			
# ออกมะลิ	2 กก.	100	95						
# หงษ์ทอง	2.5 กก.	110	(120)102		103	(120)105	(140)109	83	
เบญจรงค์	2 กก.								
TOPS	5 กก.								
เทสโก้	2 กก.	90				85			
แสนดี	5 กก.	250							190
ข้าวขาว 100%									
สุพรรณหงส์	5 กก.								
มิตรภาพ	5 กก.	230		146*					
ดอกบัว	5 กก.	190	190			147*		(180)149	
โคโค	5 กก.	159							
หงส์ทอง (น้ำเงิน)	5 กก.	230		204.50	198		179	202	
เพื่อนไทย	5 กก.								
เกษตร(น้ำเงิน)	5 กก.		169		166		163	(180)160	
เบญจรงค์	5 กก.	220							160
เทสโก้ (น้ำเงิน)	5 กก.	230				134			
ปิ่นเงิน	5 กก.	250					175	160	
แสนดี	5 กก.	230	205		177	168			180
พระพิรุณ	5 กก.	250					175		
ไวกิ่ง	5 กก.	220						160	160
มานูญครอง (ฟ้า)	5 กก.	220	180*	172	193	169*	189	169	
มานูญครอง (น้ำเงิน)	5 กก.	220							(200)180
ปทุมทอง	5 กก.	220							
เอโร่	5 กก.	230							175
บิ๊กซี	5 กก.	230					159		
อิมทิพย์	5 กก.	220	210					190	
ข้าวขาว 5%									
โคโค	5 กก.	180	135*						
เอโร่	5 กก.	220							156
แสนดี	5 กก.	220						160	158
บัณฑิตน้อย	5 กก.	170			147				
ช้างคู่โลก	5 กก.	170			147				
ฉัตร(น้ำเงิน)	5 กก.	190			163			145	145
ธัญญรักษ์	5 กก.				146				

ชนิด	หน่วย	ราคา หน้าถุง	ท็อป	ตั้งอ้วเสง	สหกรณ์กรุงเทพ	เทสโก	บิ๊กซี	คาร์ฟูร์	แมคโคร
ข้าวขาว 10%									
สุพรรณหงส์	5 กก.								
ชวานาไทย	5 กก.		159						159
ปทุมทิพย์	5 กก.	230							140
เซพแพก	5 กก.								153
ท็อปส์	5 กก.	190	190						
ข้าวขาว 25%									
เฟิร์สทไพร์ช	5 กก.								
ภัตรา	5 กก.	160					160		
อื่น ๆ)									
คาร์ฟูร์ 35	5 กก.							145	
กลีกรไทย (จข 35%)	5 กก.	220					155		
คุ้มคำ (จข. 35 %)	5 กก.	150				133			
หงษ์ทอง (ข้าวสังข์หยด)	2 กก.	85	85	85				(95)83	

* จัดรายการพิเศษ

กรมการค้าภายใน สำนักส่งเสริมการค้าสินค้าเกษตร โทร 02 5475400

ราคาขายปลีกข้าวสารร้านค้าทั่วไปในตลาดกรุงเทพฯ

ประจำวันที่ 22 สิงหาคม 2551

หน่วย : บาท

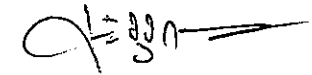
ชนิด	หน่วย	ราคาหน้าถุง	ราคาจำหน่าย
ปรรรจุถุง			
-ข้าวหอมมะลิ 5%			
แสดดี	5 กก.	240	240
-ข้าวขาว 100%			
มานุญครอง	5 กก.	220	208 - 220
แสดดี	5 กก.	230	230
ข้าวตวง (ถัง)			
-ข้าวหอมมะลิ			
ส้มโอ	1 กก./15 กก.		38-40/570-590
แสดดี	1 กก./15 กก.		38-40/580
สามงู	1 กก./15 กก.		37-38/550-570
เก้าใบโพธิ์	1 กก./15 กก.		35-37/530-560
ดวงใจ	1 กก./15 กก.		37-40/560-580
อื่น ๆ	1 กก./15 กก.		35-40/520-580
-ข้าวขาว 100%			
กำไล	1 กก./15 กก.		32-33/480-490
สถานี	1 กก./15 กก.		33/495
กึ่งมังกร	1 กก./15 กก.		34-35/495-510
เพชรคู่	1 กก./15 กก.		31/465
คู่ครัว	1 กก./15 กก.		35/520
บัวชมพู	1 กก./15 กก.		34/510
ตราลูกโลกคู่	1 กก./15 กก.		32-35/480-500
แสดดี	1 กก./15 กก.		35-36/520
ไวกิ่ง	1 กก./15 กก.		32-33/480
เรื่องไทย	1 กก./15 กก.		32-33/480-490
อื่น ๆ	1 กก./15 กก.		30-32/450-480

รายงานการติดตามภาวะตลาดสินค้า ข้าวโพดและถั่วชนิดต่าง ๆ ในกรุงเทพมหานคร
 ประจำวันที่ 22 สิงหาคม 2551

บาท/ กก.

รายการ	ปี 2550	ปี 2551		การเปลี่ยนแปลง + เพิ่ม - ลด	สถานการณ์
	วันนี้ปีก่อน 22 ส.ค. 50	วันก่อน 20 ส.ค. 51	วันนี้ 22 ส.ค. 51		
ราคาขายส่ง					ข้าวโพดและถั่วชนิดต่าง ๆ โรงงานอาหารสัตว์รับซื้อข้าวโพดในราคา ทรงตัว เนื่องจากผลผลิตที่ออกสู่ตลาดมีความขึ้นสูง ขณะเดียวกัน ความต้องการใช้ในกิจการและการส่งออกชะลอตัว คาดว่าแนวโน้ม ราคาจะปรับตัวลดลง
ข้าวโพด					
ไซโล	-	หยุดรับซื้อ	หยุดรับซื้อ		
โรงงานอาหารสัตว์	7.07-7.10	9.58-9.75	9.58-9.75		
ข้าวฟ่าง					
ขาว	-	-	-		
แดง	-	-	-		
ถั่วเขียวผิวมัน					
อย่างดี	26.00-27.00	25.00-26.00	25.00-26.00		
อย่างรอง	23.00-24.00	19.00-20.00	19.00-20.00		
ถั่วดำ					
	18.00-20.00	23.00-24.00	23.00-24.00		

ผู้รายงาน



(นางประชুম กษมาประพตฺธิ์)

รายงานการติดตามภาวะตลาด "ผลิตภัณฑ์มันปะหลัง"

ประจำวันที่ 22 สิงหาคม 2551

รายการสินค้า	หน่วย	ปีก่อน วันนี้ 22 ส.ค.50	ปีนี้ (2551)		+ เพิ่ม - ลด	สถานการณ์
			วันก่อน 20 ส.ค.	วันนี้ 22 ส.ค.		
1) ราคาซื้อขายในประเทศ						<p>มันเส้น ราคารับซื้ออ่อนตัวลง มีผลจากความต้องการใช้ภายในและต่างประเทศชะลอตัว ส่วนใหญ่ซื้อในปริมาณที่พอใช้ ประกอบกับเงินชะลอการสั่งซื้อ เนื่องจากอยู่ระหว่างการแข่งขันกีฬาโอลิมปิก</p> <p>สำหรับผู้ส่งออกบางรายที่คัดคุณภาพสินค้าแจ้งราคารับซื้อ กก.ละ 5.80 บาท แต่การซื้อขายมีน้อย</p>
มันเส้น ¹						
- ส่งมอบ ณ คลังสินค้าเขต จ.อยุธยา	บาท/กก.		5.50-5.60	5.40-5.60	-0.10	
- ส่งมอบ ณ คลังสินค้าเขต จ.ชลบุรี	บาท/กก.		5.60-5.70	5.50-5.70	-0.10	
แป้งมันประเภทสตาร์ช ชั้นพิเศษ ²						
- ส่งมอบ ณ คลังสินค้าเขตกรุงเทพและปริมณฑล	บาท/กก.		10.30-10.70	10.30-10.70		
2) ราคาส่งออก F.O.B.						
มันเส้น ¹	US\$/ตัน		185-188	185-188		
	บาท/กก.		6.20-6.30	6.20-6.30		
แป้งมันประเภทสตาร์ช ชั้นพิเศษ ²	US\$/ตัน		320-340	320-340		
	บาท/กก.		10.80-11.47	10.80-11.47		
มันอัดเม็ดแข็ง	US\$/ตัน		-	-		
	บาท/กก.		-	-		
3) ราคาขายส่งตลาด กทม.						<p>ผู้รายงาน..... (นางกฤษณา พลศักดิ์)</p> <p>ผู้ตรวจ..... (นางประจุม กษมาประพุทธิ)</p>
แป้งมัน - ซุปเปอร์ไฮเกรด	บาท/กก.	12.00-12.80	12.20-12.40	12.20-12.40		
- ละเอียดอย่างดี	บาท/กก.	16.00-16.25	17.30-17.70	17.30-17.70		
- ละเอียดอย่างรอง	บาท/กก.	14.50-15.00	16.50-17.00	16.50-17.00		
- สาคุเม็ดเล็ก	บาท/กก.	16.50-17.00	17.60-18.00	17.60-18.00		
- สาคุเม็ดใหญ่	บาท/กก.	18.50-19.00	18.50-19.00	18.50-19.00		
* อัตราแลกเปลี่ยน ณ วันที่ 13 ส.ค.51(33.4628)						
** อัตราแลกเปลี่ยน ณ วันที่ 19 ส.ค.51(33.7416)						

รายงานการติดตามภาวะตลาด "กระเทียม" ในกรุงเทพมหานคร
ประจำวันที่ 22 สิงหาคม 2551

บาท/กก.

รายการสินค้า	ราคาขายส่ง			+ เพิ่ม - ลด	ราคาขายปลีก			+ เพิ่ม - ลด	สถานการณ์
	วันนี้ ปีก่อน 22 ส.ค.50	ปีนี้ (2551)			วันนี้ ปีก่อน 22 ส.ค.50	ปีนี้ (2551)			
		วันก่อน 16 ส.ค.	วันนี้ 22 ส.ค.			วันก่อน 16 ส.ค.	วันนี้ 22 ส.ค.		
กระเทียมแห้งมัดจุก หัวใหญ่	36-38	32-34	32-34		54-56	40-45	40-45		กระเทียม ราคาทรงตัว ภาวะการซื้อขายนี้น้อย ส่วนกระเทียมหัวจากจีนราคาขายส่ง กก.ละ 12 - 18 บาท ซึ่งมีทั้งกระเทียมเก่าและใหม่
หัวกลาง	34-35	28-30	28-30		48-52	38-40	38-40		
หัวเล็ก	33-34	24-26	24-26		44-46	35-36	35-36		
กระเทียมแห้งตัดจุก หัวใหญ่	38-40	29-30	29-30		48-52	-	-		
หัวกลาง	37-38	27-28	27-28		44-46	-	-		
หัวเล็ก	34-36	24-26	24-26		40-44	-	-		
กระเทียมแกะกลีบ กลีบใหญ่	43-45	32-34	32-34		60-65	42-46	42-46		
กลีบกลาง	40-42	29-30	29-30		55-58	38-40	38-40		
กลีบเล็ก	38-39	26-27	26-27		48-50	34-36	34-36		

ผู้รายงาน.....

(นางกฤษณา พลศักดิ์)

ผู้ตรวจ.....

(นางประชুম กษมาประพฤทธิ)

รายงานการติดตามภาวะตลาด "หอมแดง" ในกรุงเทพมหานคร
 ประจำวันที่ 22 สิงหาคม 2551

บาท/กก.

รายการสินค้า	ราคาขายส่ง			+ เพิ่ม - ลด	ราคาขายปลีก			+ เพิ่ม - ลด	สถานการณ์
	วันนี้	ปีนี้ (2551)			วันนี้	ปีนี้ (2551)			
	ปีก่อน	วันก่อน	วันนี้		ปีก่อน	วันก่อน	วันนี้		
	22 ส.ค.50	19 ส.ค.	22 ส.ค.		22 ส.ค.50	19 ส.ค.	22 ส.ค.		
หอมแดงภาคเหนือมัดจุกหัวใหญ่	38-40	45-48	45-48		50-55	64-66	60-65	-1 ถึง -4	หอมแดง ราคาขายปลีกก่อนตัวลงตามราคาขายส่งที่ได้ปรับตัวลดลงก่อนหน้านี้ ประกอบกับการซื้อขายชะลอตัวและมีสินค้าจากต่างประเทศส่งเข้ามาจำหน่าย
หัวกลาง	34-36	42-44	42-44		45-48	56-60	56-58	-2	
หัวเล็ก	30-32	34-38	34-38		40-42	50-55	50-54	-1	
หอมแดงภาคเหนือตัดจุกหัวใหญ่	44-46	50-54	50-54		55-60	68-70	65-70	-3	
หัวกลาง	38-40	45-48	45-48		50-52	64-66	60-64	-2 ถึง -4	
หัวเล็ก	32-36	36-40	36-40		45-48.	54-60	54-58	-2	
หอมแดงศรีสะเกษมัดจุกหัวใหญ่	-	-	-		-	-	-		
หัวกลาง	-	-	-		-	-	-		
หัวเล็ก	-	-	-		-	-	-		
หอมแดงศรีสะเกษตัดจุกหัวใหญ่	-	-	-		-	-	-		
หัวกลาง	-	-	-		-	-	-		
หัวเล็ก	-	-	-		-	-	-		

ผู้รายงาน.....

(นางกฤษณา พลศักดิ์)

ผู้ตรวจ.....

(นางประทุม กษมาประพทธิ)

รายงานการติดตามภาวะสินค้าในตลาดกรุงเทพมหานคร

ประจำวันที่ 22 สิงหาคม 2551

F:หอมหัวใหญ่ มันฝรั่ง

หน่วย : บาท/กก.

รายการสินค้า	ขายส่ง			+ เพิ่ม - ลด	ขายปลีก			สถานการณ์	
	วันนี้ปีก่อน 22 สค.50	ปีนี้ (2551)			วันนี้ปีก่อน 22 สค.50	ปีนี้ (2551)			+ เพิ่ม - ลด
		วันก่อน 15 สค.51	วันนี้ 22 สค.51			วันก่อน 15 สค.51	วันนี้ 22 สค.51		
หอมห้องเย็น								หอมห้องเย็น และมันฝรั่ง ราคาจำหน่ายทรงตัว	
เบอร์ 0-1	10 - 12	19 - 20	19 - 20	20 - 24	28 - 30	28 - 30			
เบอร์ 2	13 - 14	17 - 18	17 - 18	20 - 22	24 - 26	24 - 26			
มันฝรั่ง									
เกรด โอ	17 - 18	22 - 24	22 - 24	26 - 30	32 - 36	32 - 36			
เกรด เอ	16 - 17	20 - 22	20 - 22	25 - 26	28 - 30	28 - 30			
เกรด บี	13 - 14	18 - 20	18 - 20	20 - 22	24 - 26	24 - 26			

ผู้รายงาน

(นางสาวผลิภา สุวรรณลักษณ์)

รายงานการติดตามภาวะตลาด "พริกแห้ง" ในกรุงเทพมหานคร
ประจำวันที่ 22 สิงหาคม 2551

บาท/ก.ก.

รายการสินค้า	ราคาขายส่ง			+ เพิ่ม - ลด	ราคาขายปลีก			+ เพิ่ม - ลด	สถานการณ์
	วันนี้	ปีนี้ (2551)			วันนี้	ปีนี้ (2551)			
	ปีก่อน	วันก่อน	วันนี้		ปีก่อน	วันก่อน	วันนี้		
	22 ส.ค.50	15 ส.ค.	22 ส.ค.		22 ส.ค.50	15 ส.ค.	22 ส.ค.		
พริกชี้หนูแห้ง									
อย่างดี	-	110-130	110-130		-	140-150	140-150		พริกชี้หนูแห้ง การซื้อขายมีความ
อย่างรอง	70-80	85-90	85-90		100-110	110-120	110-120		เคลื่อนไหวไม่มากนัก ราคาทรงตัว
									ผู้รายงาน..... (นางกฤษณา พลศักดิ์)
									ผู้ตรวจ..... (นางประชุม กษมาประพฤทธิ)

รายงานการผลิตตามภาวะตลาด "พริกไทย" ในกรุงเทพมหานคร
ประจำวันที่ 22 สิงหาคม 2551

บาท/กก.

รายการสินค้า	ราคาขายส่ง			+ เพิ่ม - ลด	ราคาขายปลีก			+ เพิ่ม - ลด	สถานการณ์
	วันนี้	ปีนี้ (2551)			วันนี้	ปีนี้ (2551)			
	ปีก่อน	วันก่อน	วันนี้		ปีก่อน	วันก่อน	วันนี้		
	22 ส.ค.50	19 ส.ค.	22 ส.ค.		22 ส.ค.50	19 ส.ค.	22 ส.ค.		
พริกไทยขาว อย่างดี อย่างรอง	200-210	190-200	190-200		250-260	250-270	250-270		พริกไทย ปริมาณการซื้อขายมีน้อย ระดับ ราคาทรงตัว การค้าปลีกส่วนใหญ่แบ่งบรรจุขนาด 500 กรัม 100 กรัม และถุงละ 10 บาท
พริกไทยดำ อย่างดี	140-150	135-140	135-140		180-190	170-190	170-190		
อย่างรอง	110-115	120-130	120-130						
									ผู้รายงาน..... (นางกฤษณา พลศักดิ์)
									ผู้ตรวจ..... (นางประจักษ์ กษมาประพาศ)

รายงานการติดตามภาวะสินค้าในตลาดกรุงเทพมหานคร

ประจำวันที่ 22 สิงหาคม 2551

F:มะขามเปียก กระเจี๊ยบ ลูกเดือย

หน่วย : บาท/กก.

รายการสินค้า	ขายส่ง			+ เพิ่ม - ลด	ขายปลีก			สถานการณ์	
	วันนี้ปีก่อน 22 สค.50	ปีนี้ (2551)			วันนี้ปีก่อน 22 สค.50	ปีนี้ (2551)			+ เพิ่ม - ลด
		วันก่อน 15 สค.51	วันนี้ 22 สค.51			วันก่อน 15 สค.51	วันนี้ 22 สค.51		
มะขามเปียก (แคะเมล็ด)	19 - 20	36 - 38	36 - 38	25 - 30	42 - 48	42 - 48	มะขามเปียก กระเจี๊ยบแห้ง และลูกเดือยกะเทาะเปลือก ราคาจำหน่ายทรงตัว		
(ไม่แคะเมล็ด)	9 - 10	15 - 16	15 - 16	-	-	-			
กระเจี๊ยบแห้ง	260 - 300	180 - 200	180 - 200	280 - 320	220 - 250	220 - 250			
ลูกเดือยกะเทาะเปลือก	-	28 - 35	28 - 35	-	35 - 40	35 - 40			

ผู้รายงาน



(นางสาวปลีกา สุวรรณลักษณ์)

สำนักส่งเสริมการค้าสินค้าเกษตร ฝ่ายติดตามและประเมินภาวะตลาดสินค้าเกษตร โทร. 0 2547 5400

รายงานการติดตามภาวะตลาด "ปาล์มน้ำมัน และน้ำมันปาล์ม" ในกรุงเทพมหานคร

ประจำวันที่ 22 สิงหาคม 2551

f: ราคาปาล์ม/ลิตร

รายการ	หน่วย	ราคาขายส่ง			+ เพิ่มขึ้น - ลดลง	ภาวะการค้า
		ราคาวันปีก่อน	ราคาวันก่อน	ราคาวันนี้		
		22 ส.ค. 50	21 ส.ค. 51	22 ส.ค. 51		
ผลปาล์มทะเลทราย (ราคาโรงสกัดรับซื้อ)						
คุณภาพ เบอร์เซนต์น้ำมัน (คละ)	บาท/กก.	4.00 - 4.70	3.60 - 4.20	3.80 - 4.30	+0.10ถึง0.20	ผลปาล์มทะเลทรายและผลปาล์มร่วง ราคาสูงขึ้น จากภาวะตลาดน้ำมันปาล์มดิบกระเตื้องขึ้น ราคาโน้มสูงขึ้น โรงสกัดจึงปรับราคารับซื้อผลปาล์มสูงขึ้น ในหลายพื้นที่ ยกเว้น จ.ชุมพร ซึ่งมีโรงสกัดขนาดเล็กหลาย โรงต่างปรับราคารับซื้อลดลง น้ำมันปาล์มดิบ ราคาสูงขึ้น เป็นผลกระทบจากราคาน้ำมันปาล์มดิบ ตลาดมาเลเซียสูงขึ้นอีก และเข้าวันนี้ราคาสูงขึ้นต่อเนื่อง โรงงานสกัดจึงเสนอราคาจำหน่ายสูงขึ้น
- จ.กระบี่	บาท/กก.	4.10 - 4.25	3.90 - 4.20	4.00 - 4.30	+0.10	
- จ.สุราษฎร์ธานี	บาท/กก.	4.00 - 4.20	3.90 - 4.10	3.90 - 4.10		
- จ.ชุมพร	บาท/กก.	4.40 - 4.70	3.90 - 4.10	3.80 - 4.10	-0.10	
- จ.ตรัง	บาท/กก.	4.10 - 4.25	3.80 - 4.10	3.80 - 4.20	+0.10	
- จ.สตูล	บาท/กก.	4.00 - 4.10	3.60 - 3.80	3.80 - 3.90	+0.10ถึง0.20	
คุณภาพ เบอร์เซนต์น้ำมัน (15%)	บาท/กก.	3.61 - 4.20	3.52 - 4.00	3.52 - 4.00		
- จ.กระบี่	บาท/กก.	3.85	3.80	3.80		
- จ.สุราษฎร์ธานี	บาท/กก.	3.61	3.52	3.52		
- จ.ชุมพร	บาท/กก.	4.20	3.80	3.60	-0.20	
- จ.ตรัง	บาท/กก.	4.00	4.00	4.00		
- จ.สตูล	บาท/กก.	4.00	3.60	3.60		
คุณภาพ เบอร์เซนต์น้ำมัน (17%)	บาท/กก.	4.10 - 4.70	3.80 - 4.20	3.90 - 4.30	+0.10	
- จ.กระบี่	บาท/กก.	4.25	4.20	4.30	+0.10	
- จ.สุราษฎร์ธานี	บาท/กก.	4.20	4.10	4.10		
- จ.ชุมพร	บาท/กก.	4.70	4.10	4.10		
- จ.ตรัง	บาท/กก.	4.25	4.20	4.20		
- จ.สตูล	บาท/กก.	4.10	3.80	3.90	+0.10	
ผลปาล์มร่วง จ.ชุมพร	บาท/กก.	6.30 - 6.80	5.50 - 6.50	5.10 - 6.50	-0.40	
น้ำมันปาล์มดิบ (ราคาซื้อขายทั่วไปส่งมอบถึงผู้ซื้อ)						
- เกรด A (น้ำมันจากเปลือก)	บาท/กก.	23.25 - 23.50	24.25 - 24.50	24.75 - 25.00	+0.50	
- เกรด B (น้ำมันรวม)	บาท/กก.	22.25 - 22.50	22.75 - 23.00	23.25 - 23.50	+0.50	
น้ำมันเมล็ดในปาล์มดิบ	บาท/กก.	27.00 - 27.25	30.00 - 31.00	30.00 - 31.00		

รายการ	หน่วย	ราคาขายส่ง			+ เพิ่มขึ้น - ลดลง	ภาวะการค้า
		ราคาวันปีก่อน	ราคาวันก่อน	ราคาวันนี้		
		22 ส.ค. 50	21 ส.ค.51	22 ส.ค.51		
น้ำมันปาล์มบริสุทธิ์ *(ราคาซื้อขายทั่วไปส่งมอบถึงผู้ซื้อ)						
- โอเลอิน	บาท/กก.	29.27 - 29.64	35.62 - 37.12	35.62 - 37.12		
- สเตอริน	บาท/กก.	24.00 - 24.25	26.50 - 27.00	26.50 - 27.00		
น้ำมันปาล์มสำเร็จรูป (ราคารวม VAT)						
- ราคาขายส่ง (โรงกลั่นส่งมอบถึงยี่ป้า)						
- ชนิดบรรจุปีบ 12.50 กก.	บาท/กก.	35.60 - 36.00	42.40 - 44.00	42.40 - 44.00		
- ตรามรกต	บาท/ปีบ	450	530	530		
- ตราหยก	บาท/ปีบ	445	550	535	-15	
- ตราโอลีน	บาท/ปีบ	445	540	540		
- ตราเกสร	บาท/ปีบ	445	540	540		
- ชนิดบรรจุขวด 1 ลิตร (12 ขวด/หีบ)	บาท/ขวด	33.33 - 34.58	39.17 - 44.58	39.17 - 44.58		
- ตรามรกต	บาท/หีบ	415	510	510		
- ตราหยก	บาท/หีบ	415	530	510	-20	
- ตราโอลีน	บาท/หีบ	410	535	535		
- ตราเกสร	บาท/หีบ	400	470	470		
- ราคาขายปลีก ในตลาดกรุงเทพฯ						
- ชนิดบรรจุปีบ	บาท/กก.	36 - 38	45.00 - 48.00	45.00 - 48.00		
- ชนิดบรรจุขวด 1 ลิตร	บาท/ขวด	36 - 38	43.00 - 47.50	43.00 - 47.50		
ตลาดมาเลเซีย		(21 ส.ค.50)	(20 ส.ค. 51)	(21 ส.ค. 51)		
- น้ำมันปาล์มดิบ (Crude Palm Oil)	ริงกิต/ตัน	2,487.50	2,555.00	2,637.50		
"	บาท/กก.	24.40	26.13	26.91	+0.78	
- น้ำมันบริสุทธิ์ (RBD Palm Olein)	USD/ตัน	782.50	885.00	900.00		
"	บาท/กก.	26.96	30.21	30.62	+0.41	
- สเตียรินบริสุทธิ์ (RBD Stearin)	USD/ตัน	727.50	680.00	700.00		
"	บาท/กก.	25.06	23.21	23.82	+0.61	
หมายเหตุ : * น้ำมันปาล์มบริสุทธิ์เป็นราคาไม่รวม VAT						


อัตราแลกเปลี่ยน US\$ = 34.0260 บาท (อัตรากลาง)
 1 ริงกิต = 10.2010 บาท (อัตรากลาง)
 (21 ส.ค. 51)


 ผู้รายงาน
 (นาง อมราพร อินทร์แมน)

รายงานการติดตามภาวะตลาด "มะพร้าวและผลิตภัณฑ์" ในกรุงเทพมหานคร

ประจำวันที่ 22 สิงหาคม 2551

รายการสินค้า	หน่วย	ราคาขายส่ง			+ เพิ่ม - ลด	สถานการณ์
		ปีก่อน วันนี้ 22 ส.ค. 50	ปีนี้ (2551)			
			วันก่อน 15 ส.ค. 51	วันนี้ 22 ส.ค. 51		
มะพร้าวผล						
ราคาที่ร้านค้าส่งขายส่งให้ผู้ซื้อทั่วไป						
ทับสะแก ผลใหญ่ (ปอกเปลือก)	บาท/ผล	6.50 - 7.00	11.00 - 11.50	11.50 - 12.00	+0.50	มะพร้าวผลและเนื้อมะพร้าวขาว ราคาสูงขึ้น เนื่องจากปริมาณมะพร้าวผลมีส่งเข้าตลาดลดน้อยลง ด้วยภาวะฝนตกในแหล่งผลิต ทำให้เป็นอุปสรรคต่อการเก็บเกี่ยว ขณะที่ ตลาดมีความต้องการต่อเนื่อง ระดับราคามะพร้าวผลจึงปรับตัวสูงขึ้น อีกทั้งโรงงานกะทิ มีความต้องการจึงแข่งขันกันรับซื้อ และให้ราคารับซื้อ เนื้อมะพร้าวขาวสูงขึ้นด้วย
เนื้อมะพร้าวแห้ง 90%	บาท/กก.	12.60 - 12.70	19.00 - 19.50	19.00 - 19.50		
ราคาที่โรงงานหีบเขตกทม.-ปริมาณลรับซื้อ						
หน้าโรงงาน						
เนื้อมะพร้าวขาว รับซื้อหน้าโรงงาน	บาท/กก.	9.00 - 9.50	18.50 - 19.00	19.50 - 20.00	+1.00	
น้ำมันมะพร้าวดิบ	บาท/กก.	27.00 - 27.17	39.67 - 39.83	39.67 - 39.83		
ราคาซื้อขายทั่วไป ส่งมอบถึงผู้ซื้อ		(1620-1630*)	(2380-2390*)	(2380-2390*)		
น้ำมันมะพร้าวสำเร็จรูป - ชนิดบรรจุปีบ (12.50 กก.)						
ราคาที่โรงงานกลั่นขายส่งถึงยี่ปั้ว	บาท/กก.	35.60 - 36.80	47.20 - 47.60	47.20 - 47.60		
ตราฝักกาด	บาท/ปีบ	445	590	590		
ตราไฟป๊อก	บาท/ปีบ	455	590	590		
ตราดอกไม้	บาท/ปีบ	460	595	595		
ราคาขายปลีก						
มะพร้าวผล ทับสะแก ผลใหญ่ (ปอกเปลือก)	บาท/ผล	8.50 - 9.00	14.00 - 15.00	14.00 - 15.00		
มะพร้าวชุด (ไม่ชุดผิว)	บาท/กก.	25.00 - 26.00	28.00 - 30.00	28.00 - 30.00		
น้ำมันมะพร้าวสำเร็จรูป - ชนิดบรรจุปีบ (12.50 กก.)	บาท/กก.	38 - 40	50 - 52	50 - 52		
ตราฝักกาด	บาท/ปีบ	450	595	595		
ตราไฟป๊อก	บาท/ปีบ	460	595	595		
ตราดอกไม้	บาท/ปีบ	465	600	600		


ผู้รายงาน 

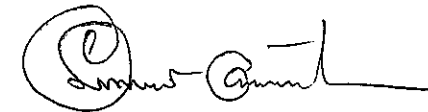
(นางอมราพร อินทร์แมน)

รายงานการติดตามภาวะและราคา ถั่วเหลืองและผลิตภัณฑ์ และน้ำมันรำข้าว ในตลาดกรุงเทพมหานคร
 ประจำวันที่ 22 สิงหาคม 2551

Agri_35 รายงาน: รายงาน ผล.

รายการสินค้า	หน่วย	ปีก่อน วันนี้ 22 ส.ค. 50	ราคาขายส่ง		+ เพิ่ม - ลด	สถานการณ์
			วันก่อน 15 ส.ค. 51	วันนี้ 22 ส.ค. 51		
เมล็ดถั่วเหลือง						
เกรดแปรรูปผลิตภัณฑ์อาหาร	บาท/กก.	14.50 - 15.00	25.00 - 26.00	25.00 - 26.00		ถั่วเหลืองและผลิตภัณฑ์ และน้ำมันรำข้าว ราคาจำหน่ายยังทรงตัว
เกรดผลิตอาหารสัตว์	บาท/กก.	12.75 - 13.25	23.00 - 24.00	23.00 - 24.00		
เกรดสกัดน้ำมัน (สกัดน้ำมันความชื้นไม่เกิน 13%)	บาท/กก.	11.60 - 12.00	20.50 - 21.00	20.50 - 21.00		
น้ำมันถั่วเหลืองบริสุทธิ์						
ชนิดบรรจุถัง (200 ลิตร)	บาท/กก.	34.24 - 34.78	52.75 - 53.50	52.75 - 53.50		
ชนิดบรรจุปี๊บ 13.75 ลิตร	บาท/กก.	36.98 - 37.60	55.64 - 56.40	55.64 - 56.40		
ชนิดบรรจุขวด 1 ลิตร (หน้าโรงงาน)						
ตราอรุณ	บาท/ขวด	36.00 - 36.25	46.75 - 46.85	46.75 - 46.85		
ตรากุ๊ก	บาท/ขวด	35.50 - 35.83	46.50 - 46.85	46.50 - 46.85		
ชนิดบรรจุขวด 1 ลิตร (ขายส่ง)						
ตราอรุณ	บาท/ขวด	36.16 - 36.50	48.75 - 49.33	48.75 - 49.33		
ตรากุ๊ก	บาท/ขวด	35.92 - 36.25	48.50 - 49.00	48.50 - 49.00		
น้ำมันรำข้าวบริสุทธิ์						
ชนิดบรรจุปี๊บ 13.75 ลิตร	บาท/กก.	36.38 - 37.84	57.42 - 58.21	57.42 - 58.21		
ชนิดบรรจุขวด 1 ลิตร (หน้าโรงงาน)						
ตราคิง	บาท/ขวด	34.92 - 35.32	49.10 - 51.35	49.10 - 51.35		
ตราซิม	บาท/ขวด	34.55 - 35.00	50.30 - 53.05	50.30 - 53.05		
ราคาขายปลีก - ชนิดขวด 1 ลิตร						
น้ำมันถั่วเหลือง						
- ตราอรุณ	บาท/ขวด	38.00 - 40.00	49.50 - 52.00	49.50 - 52.00		
- ตรากุ๊ก	บาท/ขวด	38.00 - 40.00	49.50 - 52.00	49.50 - 52.00		
น้ำมันรำข้าวบริสุทธิ์						
- ตราคิง	บาท/ขวด	38.00 - 40.00	52.00 - 55.00	52.00 - 55.00		
- ตราซิม	บาท/ขวด	38.00 - 40.00	52.50 - 57.00	52.50 - 57.00		

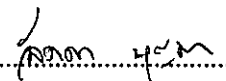
ผู้รายงาน.....
 (นางลัดดา บุญมา)


ผู้ตรวจ.....
 (นางอมราพร อินทร์แมน)

รายงานการติดตามภาวะและราคา "วัตถุดิบอาหารสัตว์" ในตลาดกรุงเทพมหานคร
 ประจำวันที่ 22 สิงหาคม 2551

Agri_35 รายงาน รายงาน สคป.

รายการสินค้า	หน่วย บาท	ปีก่อน วันนี้ 22 ส.ค. 50	ปีนี้ (2551)		+ เพิ่ม - ลด	สถานการณ์
			วันก่อน 18 ส.ค. 51	วันนี้ 22 ส.ค. 51		
ปลาป่น						ปลาป่น กากถั่วเหลือง และเมล็ดถั่วเหลือง ราคาจำหน่ายยังทรงตัว
เกรดกึ่ง	กก.	26.80	36.10	36.10		
โปรตีนร้อยละ 60 ขึ้นไป กลิ่นเบอร์ 1	กก.	26.10	35.70	35.70		
โปรตีนร้อยละ 60 ลงมา กลิ่นเบอร์ 1	กก.	25.40	35.00	35.00		
โปรตีนร้อยละ 60 ขึ้นไป กลิ่นเบอร์ 2	กก.	23.50	35.40	35.40		
โปรตีนร้อยละ 60 ลงมา กลิ่นเบอร์ 2	กก.	18.30	34.50	34.50		
โปรตีนร้อยละ 60 ขึ้นไป กลิ่นเบอร์ 3	กก.	18.20	34.90	34.90		
โปรตีนร้อยละ 60 ลงมา กลิ่นเบอร์ 3	กก.	17.30	34.00	34.00		
หัวปลา โปรตีนร้อยละ 45 ขึ้นไป	กก.	18.40	33.70	33.70		
ปลาขาย โปรตีนร้อยละ 60	กก.	15.90	31.60	31.60		
กากถั่วเหลือง						
นำเข้า โปรตีนร้อยละ 42-45	กก.	11.15 - 11.25	17.60 - 17.75	17.60 - 17.75		
นำเข้า โปรตีนร้อยละ 46-48	กก.	11.80 - 11.90	18.80 - 18.90	18.80 - 18.90		
ผลิตในประเทศ (เมล็ดนำเข้า)	กก.	11.65 - 11.75	18.75 - 18.85	18.75 - 18.85		
ผลิตในประเทศ (เมล็ดในประเทศ)	กก.	12.05 - 12.15	19.20 - 19.30	19.20 - 19.30		
เมล็ดถั่วเหลือง						
เกรดสกัดน้ำมัน (สกัดน้ำมันความชื้นไม่เกิน 13%)	กก.	11.60 - 12.00	20.50 - 21.00	20.50 - 21.00		

ผู้รายงาน.....
 (นางลัดดา นุชมา)


ผู้ตรวจ.....
 (นางอมราพร อินทร์แมน)

รายงานการติดตามภาวะตลาด "ถั่วลิสงและผลิตภัณฑ์" ใน กรุงเทพมหานคร
 ประจำวันที่ 22 สิงหาคม 2551

รายการ	หน่วย บาท	ราคาขายส่ง			+เพิ่ม -ลดลง	ราคาขายปลีก (บาท/กก.)			+เพิ่ม -ลดลง	สถานการณ์
		ราคาวันปีก่อน	ราคาวันก่อน	ราคาวันนี้		ราคาวันปีก่อน	ราคาวันก่อน	ราคาวันนี้		
		22 ส.ค. 50	15 ส.ค. 51	22 ส.ค. 51		22 ส.ค. 50	15 ส.ค. 51	22 ส.ค. 51		
ถั่วลิสงกะเทาะเปลือก									ถั่วลิสงกะเทาะเปลือกและผลิตภัณฑ์ ราคาทรงตัว	
- ชนิดคัดพิเศษ	กก.	38 - 43	50 - 52	50 - 52	45 - 48	60 - 62	60 - 62			
- ชนิดคัดธรรมดา	กก.	36 - 38	45 - 48	45 - 48	42 - 45	50 - 55	50 - 55			
- ชนิดกละ	กก.	30 - 33	40 - 42	40 - 42	34 - 36	44 - 46	44 - 46			
กากถั่วลิสงนำเข้า	กก.	-	-	-						
ผลิตภัณฑ์จากถั่วลิสง										
น้ำมันถั่วลิสงดิบ	กก.	-	-	-						
น้ำมันถั่วลิสงบริสุทธิ์										
ชนิดบรรจุปีบ 15 กก.	กก.	58 - 60	73.33 (1,100บาท/ปีบ)	73.33 (1,100บาท/ปีบ)						
ชนิดบรรจุปีบ 5 กก.	กก.	60	74	74						
ชนิดบรรจุปีบ 3 กก.	กก.	-	-	-						
ชนิดบรรจุขวด 2 ลิตร	ขวด	120	150	150	125 - 128	155	155			
ชนิดบรรจุขวด 1 ลิตร (ตราควางบิน)	ขวด	60	75	75	65 - 68	80	80			

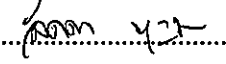

F : ถั่วลิสง

ผู้รายงาน...


 (นางอมราพร อินทร์แมน)

รายงานการติดตามภาวะตลาด "ทานตะวันและผลิตภัณฑ์" ในกรุงเทพมหานคร
 ประจำวันที่ 22 สิงหาคม 2551

Apt_35 รายงาน P:รายงาน สกป.

รายการสินค้า	หน่วย	ปีก่อน วันนี้ 22 ส.ค. 50	ปีนี้ (2551)		+ เพิ่ม - ลด	สถานการณ์
			วันก่อน 15 ส.ค. 51	วันนี้ 22 ส.ค. 51		
ราคาขายส่ง						
เมล็ดทานตะวัน						<p>น้ำมันทานตะวันสำเร็จรูป ราคาสูงขึ้นเนื่องจากต้นทุนการผลิตสูง ปริมาณสินค้าออกสู่ตลาดน้อยไม่เพียงพอับความต้องการของผู้บริโภค</p> <p>อนึ่ง น้ำมันทานตะวันสำเร็จรูป ที่วางจำหน่ายในท้องตลาดไม่มีสินค้าวางจำหน่าย แต่มีเป็นบางห้างฯ มีสินค้าวางจำหน่ายเล็กน้อย และระดับราคาอยู่ในเกณฑ์สูง เช่น</p> <p>ตรางู้น ชนิดบรรจุขวด 1 ลิตร ราคาขวดละ 85 - 93 บาท</p> <p>ตรามรกต ชนิดบรรจุขวด 1 ลิตร ราคาขวดละ 81 - 85 บาท</p> <p>ผู้รายงาน.....</p> <p>(นางลัดดา บุญมา)</p> <p>ผู้ตรวจ.....</p> <p>(นางอมราพร อินทร์แมน)</p>
ราคาที่จุดรับซื้อ ณ แหล่งผลิต	บาท/กก.	-	-	-		
ราคาที่โรงงานที่รับซื้อหน้าโรงงาน	บาท/กก.	-	-	-		
ถากทานตะวัน (ผลิตภายในประเทศ)	บาท/กก.					
น้ำมันทานตะวันสำเร็จรูป	บาท/หีบ	530 - 540	900 - 920	925 - 950	+25ถึง30	
ราคาที่โรงงานกลั่นขายส่งถึงยี่ป้า						
ชนิดบรรจุขวด (12 ขวด/หีบ)						
ตรากูก (น้ำมันในประเทศ)	บาท/ขวด	44.17 - 44.67	-	-		
ตราซิม (น้ำมันในประเทศ)	บาท/ขวด	44.50 - 45.00	75.00 - 76.67	77.08 - 79.17	+2.08ถึง2.50	
ราคาขายปลีก						
ชนิดบรรจุขวด (12 ขวด/หีบ)						
ตรากูก (น้ำมันในประเทศ)	บาท/ขวด	45.50 - 46.50	-	-		
ตราซิม (น้ำมันในประเทศ)	บาท/ขวด	45.50 - 46.50	80.00 - 82.00	83.00 - 85.00	+3.00	

รายงานการติดตามภาวะตลาด "ละหุ่ง" ในกรุงเทพมหานคร

ประจำวันที่ 22 สิงหาคม 2551

บาท/ก.ก.



รายการ	ราคาขายส่ง			+เพิ่ม -ลด	สถานการณ์
	ปีก่อน 22 ส.ค.50	วันก่อน 15 ส.ค.51	วันนี้ 22 ส.ค.51		
ละหุ่ง ละหุ่ง (กระเทาะเปลือก)	13.00	13.00	13.00		<p>ละหุ่ง ราคาทรงตัวไม่เปลี่ยนแปลง เนื่องจากมีผู้ค้าน้อยราย</p> <p>ผู้รายงาน..... (นางกฤษณา พลศักดิ์)</p> <p>ผู้ตรวจ..... (นางประชুম กษมาประพุทธิ)</p>

รายงานการติดตามภาวะตลาด "งา" ในกรุงเทพมหานคร

ประจำวันที่ 22 สิงหาคม 2551



บาท/ก.ก.

รายการ	ราคาขายส่ง			+เพิ่ม -ลด	ราคาขายปลีก			+เพิ่ม -ลด	สถานการณ์
	ปีก่อน วันนี้ 22 ส.ค.50	ปีนี้ (2551)			ปีก่อน วันนี้ 22 ส.ค.50	ปีนี้ (2551)			
		วันก่อน 15 ส.ค.	วันนี้ 22 ส.ค.			วันก่อน 15 ส.ค.	วันนี้ 22 ส.ค.		
งาเกษตร	27-29	50-55	50-55					งา ราคาทรงตัวอยู่ในเกณฑ์ดี การซื้อขาย มีปริมาณไม่มากนัก	
งาดำ	28-30	105-110	105-110		56-60	120-130	120-130		
งาขาวเมล็ดใหญ่	-	-	-		54-55	110-120	110-120		

ผู้รายงาน..... 
 (นางกฤษณา พลศักดิ์)
 ผู้ตรวจ..... 
 (นางประจุม กษมาประพฤทธิ)

รายงานการติดตามภาวะตลาด "กระสอบ" ในกรุงเทพมหานคร
 ประจำวันที่ 22 สิงหาคม 2551

บาท/ใบ

รายการ	ราคาขายส่ง			+เพิ่ม -ลด	ภาวะการค้า
	ปีก่อน 22 ส.ค.50	วันก่อน 15 ส.ค.51	วันนี้ 22 ส.ค.51		
กระสอบ (ขนาด 29 นิ้ว x 43 นิ้ว)					กระสอบ ระดับราคาทรงตัวอยู่ในเกณฑ์ดี
กระสอบใหม่	35.00-36.00	36.00-36.40	36.00-36.40		
กระสอบใช้แล้วไม่มีตรา	26.00-27.00	25.50-26.75	25.50-26.75		
กระสอบใช้แล้วมีตรา	17.50-20.50	18.00-20.00	18.00-20.00		
กระสอบใหม่ 50 กก. (ไม่มีตรา)	21.00-22.45	22.45-24.00	22.45-24.00		
ผู้รายงาน.....  (นางกฤษณา พลศักดิ์)					
ผู้ตรวจ.....  (นางประชุม กษมาประพฤทธิ์)					


รายงานการติดตามภาวะและราคา "สุกร" ในตลาดกรุงเทพมหานคร

วันที่ 22 สิงหาคม 2551

หน่วย : บาท/ตัว/กก.

รายการ	ราคาขายส่ง			+เพิ่ม -ลดลง	ราคาขายปลีก			+เพิ่ม -ลดลง	ภาวะการค้า
	ราคาวันนี้ปีก่อน	ราคาวันก่อน	ราคาวันนี้		ราคาวันนี้ปีก่อน	ราคาวันก่อน	ราคาวันนี้		
	22 ส.ค. 50	18 ส.ค. 51	22 ส.ค. 51		22 ส.ค. 50	18 ส.ค. 51	22 ส.ค. 51		
สุกร									ลูกสุกร สุกรมีชีวิต และสุกรชำแหละ ราคาทรงตัว
ลูกสุกร ทัวไป (นน. 12 กก./ตัว)	1,100	1,100	1,100						
ลูกสุกร ซี.พี. (นน. 16 กก./ตัว)	1,300	1,300	1,300						
สุกรมีชีวิต ทัวไป	45.00 - 46.00	55.00 - 56.00	55.00 - 56.00		(ราคาลูกสุกรและสุกรมีชีวิตเป็นราคา ณ แหล่งผลิตสำคัญ)				
สุกรมีชีวิต ฟาร์ม	46.00 - 47.00	56.00 - 57.00	56.00 - 57.00		[จ.ราชบุรี นครปฐม ฉะเชิงเทราและชลบุรี]				
สุกรชำแหละ ทัวไป	54.00 - 55.00	66.00 - 67.00	66.00 - 67.00						
สุกรชำแหละ ฟาร์ม	55.00 - 56.00	67.00 - 68.00	67.00 - 68.00						
สุกรชำแหละ เนื้อสัน - สันใน	89 - 90	100 - 102	100 - 102		95 - 98	115 - 120	115 - 120		
- สันนอก	81 - 82	92 - 93	92 - 93		85 - 90	115 - 120	115 - 120		
เนื้อแดง - ตะโพก	76 - 77	88 - 89	88 - 89		85 - 90	110 - 115	110 - 115		
- ไหล่	71 - 72	83 - 84	83 - 84		85 - 90	110 - 115	110 - 115		
เนื้อสามชั้น	74 - 80	94 - 104	94 - 104		80 - 85	110 - 115	110 - 115		
มันแข็ง	32 - 35	45 - 47	45 - 47		35 - 38	48 - 52	48 - 52		
เศษมัน	18 - 22	30 - 32	30 - 32		20 - 25	40 - 45	40 - 45		
มันเปลว	15 - 16	25 - 26	25 - 26		18 - 20	30 - 32	30 - 32		

F. สุกร/สีเหลือง

 ผู้รายงาน
(นางอมราพร อินทร์แมน)

หมายเหตุ : ราคาขายส่งเนื้อสันใน -มันเปลว ใช้เพื่อศึกษาวิเคราะห์ที่ไม่สมควรเผยแพร่

ฝ่ายติดตามและประเมินภาวะตลาดสินค้าเกษตร สำนักส่งเสริมการค้าสินค้าเกษตร โทร. 02-5475400

รายงานการติดตามภาวะและราคา "โค - กระบือ" ในตลาดกรุงเทพมหานคร

วันที่ 22 สิงหาคม 2551


บาท : ก.ก.

รายการ	ราคาขายส่ง			+ เพิ่ม - ลดลง	ราคาขายปลีก			+ เพิ่ม - ลดลง	ภาวะการค้า
	ปีก่อน	วันก่อน	วันนี้		ปีก่อน	วันก่อน	วันนี้		
	22 ส.ค. 50	15 ส.ค. 51	22 ส.ค. 51		22 ส.ค. 50	15 ส.ค. 51	22 ส.ค. 51		
โค									เนื้อโคและเนื้อกระบือ ราคาทรงตัว
โคมีชีวิต	52 - 53	52 - 53	52 - 53						
เนื้อโคติดกระดูก	95 - 97	95 - 97	95 - 97						
เนื้อโคเราะกระดูกขาหน้า	105 - 107	105 - 107	105 - 107						
เนื้อโคเราะกระดูกขาหลัง	109 - 110	109 - 110	109 - 110						
เนื้อโคธรรมดา					115 - 120	115 - 120	115 - 120		
เนื้อโคสันนอก - สะโพก					125 - 130	125 - 130	125 - 130		
เนื้อโคสันใน					180 - 190	180 - 190	180 - 190		
กระบือ									
กระบือมีชีวิต	50 - 51	50 - 51	50 - 51						
เนื้อกระบือติดกระดูก	93 - 95	93 - 95	93 - 95						
เนื้อกระบือเราะกระดูกขาหน้า	103 - 105	103 - 105	103 - 105						
เนื้อกระบือเราะกระดูกขาหลัง	105 - 107	105 - 107	105 - 107						
เนื้อกระบือธรรมดา					115 - 120	115 - 120	115 - 120		
เนื้อกระบือสันนอก-สะโพก					125 - 130	125 - 130	125 - 130		
เนื้อกระบือสันใน					180 - 190	180 - 190	180 - 190		

ผู้ตรวจ.....


(นางอมรพร อินทร์แมน)

ผู้รายงาน.....


(นางจริย์ สมชีพ)

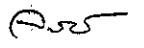
รายงานการติดตามภาวะและราคา "ไก่เนื้อ" ในตลาดกรุงเทพมหานคร

วันที่ 22 สิงหาคม 2551

บาท : ก.ก.

รายการ	ราคาขายส่ง			+ เพิ่ม - ลดลง	ราคาขายปลีก			+ เพิ่ม - ลดลง	ภาวะการค้า
	ปีก่อน 22 ส.ค. 50	วันก่อน 15 ส.ค. 51	วันนี้ 22 ส.ค. 51		ปีก่อน 22 ส.ค. 50	วันก่อน 15 ส.ค. 51	วันนี้ 22 ส.ค. 51		
ลูกไก่									ลูกไก่ ไก่มีชีวิต และ ไก่สดทั้งตัว ราคาทรงตัว
ลูกไก่ไข่ (ตัว)	19 - 20	15 - 16	15 - 16						
ลูกไก่เนื้อ (ทั่วไป) (ตัว)	14.00	16.00	16.00						
ลูกไก่เนื้อ (ซี.พี.) (ตัว)	14.00 - 14.50	16.00 - 16.50	16.00 - 16.50						
ไก่มีชีวิต (หน้าโรงฆ่า กทม.)									
ไก่มีชีวิต (ทั่วไป)	36 - 37	44 - 45	44 - 45						
ไก่มีชีวิต (ซี.พี.)	33	42	42						
ไก่สดทั้งตัว									
ไก่สดทั้งตัว (รวมเครื่องใน)	46 - 47	55 - 56	55 - 56		55 - 56	65 - 66	65 - 66		
ไก่สดทั้งตัว(ไม่รวมเครื่องใน)					56 - 58	68 - 70	68 - 70		
ไก่สดชำแหละ									
เนื้อสันใน					78 - 80	90 - 95	90 - 95		
เนื้ออก (เนื้อล้วน)					75 - 78	90 - 95	90 - 95		
น่อง สะโพก					60 - 62	73 - 75	73 - 75		
ปีก ทั้งปีก (ปีกเต็ม)					70 - 72	75 - 80	75 - 80		
ปีกบน					70 - 72	74 - 75	74 - 75		
เครื่องใน					65 - 68	68 - 70	68 - 70		
หนัง					30 - 35	36 - 38	36 - 38		
แข้ง ขา ตีน					54 - 55	55 - 58	55 - 58		
โครงกระดูก					24 - 25	25 - 28	25 - 28		

ผู้ตรวจ... 
 (นางอมรรพร อินทร์แถม)

ผู้รายงาน... 
 (นางจรรย์ย์ สมชีพ)

รายงานการติดตามภาวะและราคา "ไข่" ในตลาดกรุงเทพมหานคร

วันที่ 22 สิงหาคม 2551


บาท : ฟอง

รายการ	ราคาขายส่ง			+ เพิ่ม - ลดลง	ราคาขายปลีก			+ เพิ่ม - ลดลง	ภาวะการค้า
	ปีก่อน	วันก่อน	วันนี้		ปีก่อน	วันก่อน	วันนี้		
	22 ส.ค. 50	18 ส.ค. 51	22 ส.ค. 51		22 ส.ค. 50	18 ส.ค. 51	22 ส.ค. 51		
ไข่เป็ดสด คณะ ณ แหล่งผลิต	3.00	3.40	3.40						ไข่เป็ด และ ไข่ไก่ ราคาทรงตัว
ไข่เป็ด ใหญ่	3.30 - 3.40	3.70 - 3.80	3.70 - 3.80		3.60 - 3.70	4.00 - 4.20	4.00 - 4.20		
ไข่เป็ด กลาง	3.10 - 3.20	3.60 - 3.70	3.60 - 3.70		3.30 - 3.40	3.80 - 4.00	3.80 - 4.00		
ไข่เป็ด เล็ก	2.90 - 3.00	3.40 - 3.50	3.40 - 3.50		3.10 - 3.20	3.60 - 3.80	3.60 - 3.80		
ไข่เป็ดเค็ม ใหญ่	4.00 - 4.10	4.20 - 4.30	4.20 - 4.30		5.00 - 5.50	5.50 - 6.00	5.50 - 6.00		
ไข่เป็ดเค็ม กลาง	3.70 - 3.80	3.90 - 4.00	3.90 - 4.00		4.50 - 5.00	5.00 - 5.50	5.00 - 5.50		
ไข่ไก่สด คณะ ณ แหล่งผลิต	2.10	2.30	2.30						
ไข่ไก่ เบอร์ 0	2.60 - 2.70	2.90 - 3.00	2.90 - 3.00		2.90 - 3.00	3.20 - 3.30	3.20 - 3.30		
ไข่ไก่ เบอร์ 1	2.50 - 2.60	2.60 - 2.70	2.60 - 2.70		2.70 - 2.80	2.90 - 3.00	2.90 - 3.00		
ไข่ไก่ เบอร์ 2	2.30 - 2.50	2.50 - 2.60	2.50 - 2.60		2.60 - 2.70	2.80 - 2.90	2.80 - 2.90		
ไข่ไก่ เบอร์ 3	2.20 - 2.30	2.40 - 2.50	2.40 - 2.50		2.40 - 2.50	2.60 - 2.70	2.60 - 2.70		
ไข่ไก่ เบอร์ 4	2.10 - 2.20	2.30 - 2.40	2.30 - 2.40		2.20 - 2.30	2.50 - 2.60	2.50 - 2.60		
ไข่ไก่ เบอร์ 5	2.00 - 2.10	2.20 - 2.30	2.20 - 2.30		2.10 - 2.20	2.40 - 2.50	2.40 - 2.50		

ผู้ตรวจ.....


(นางอมราพร อินทร์แมน)

ผู้รายงาน.....



(นางจริยี่ สมชีพ)

รายงานการติดตามภาวะและราคา "สั้วน้ำ" ในตลาดกรุงเทพมหานคร
 ประจำวันที่ 22 สิงหาคม 2551

บาท : ก.ก.

รายการ	ราคาขายส่ง			+ เพิ่ม - ลดลง	ราคาขายปลีกตลาด กทม.			+ เพิ่ม - ลดลง	ภาวะการค้า
	ปีก่อน 22 ส.ค. 50	วันก่อน 21 ส.ค. 51	วันนี้ 22 ส.ค. 51		ปีก่อน 22 ส.ค. 50	วันก่อน 21 ส.ค. 51	วันนี้ 22 ส.ค. 51		
กุ้งขาว	ตลาดกลางสมุทรสาคร								สั้วน้ำ ราคาขายส่งสั้วน้ำขององค์การ สะพานปลาเปลี่ยนแปลงตามปริมาณ และ คุณภาพของสินค้าที่ส่งเข้าตลาด ปลานิล ราคาสูงขึ้น เนื่องจากปริมาณสินค้า มีส่งเข้าตลาดน้อยลง ขณะที่ความต้องการ ผู้บริโภคมีอย่างสม่ำเสมอ ราคาขายปลีกจึง สูงขึ้นตามราคาขายส่งที่ปรับสูงขึ้นอย่าง ต่อเนื่อง
- (40 ตัว/กก.)	105	135	135		170 - 180	180 - 190	180 - 190		
- (50 ตัว/กก.)	95	125	125		140 - 150	150 - 160	150 - 160		
- (60 ตัว/กก.)	90	115	115		120 - 130	140 - 150	140 - 150		
- (70 ตัว/กก.)	85	110	110		110 - 120	130 - 140	130 - 140		
- (80 ตัว/กก.)	80	100	100		100 - 110	110 - 120	110 - 120		
	องค์การสะพานปลา								
กุ้งก้ามกราม (กลาง)									
- (บ่อเลี้ยงไทย 15-16 ตัว/กก.)	225 - 235	160 - 185	160 - 185		260 - 300	240 - 260	240 - 260		
ปลาหมึกกล้วยคละ	80 - 90	85 - 90	85 - 90		120 - 130	120 - 130	120 - 130		
ปลาหมึกกระดองคละ	80 - 100	95 - 110	95 - 110		120 - 130	120 - 130	120 - 130		
หอยแครงคละ	20 - 30	25 - 40	25 - 40		40 - 55	40 - 50	40 - 50		
หอยลายคละ	35 - 50	40 - 50	40 - 50		70 - 80	50 - 70	50 - 70		
หอยแมลงภู่คละ	20 - 25	20 - 25	20 - 25		30 - 35	30 - 35	30 - 35		
ปลาทุสด (9-12 ตัว/กก.)	35 - 55	40 - 55	40 - 55		70 - 80	50 - 70	50 - 70		
ปลาร้อน	85 - 100	90 - 100	85 - 100	- 5	100 - 120	110 - 120	110 - 120		
ปลาดุก (บึกอูย)	20 - 35	30 - 35	30 - 35		45 - 50	45 - 50	45 - 50		
ปลานิล	30 - 35	40 - 45	42 - 45	+ 2	40 - 55	40 - 55	50 - 55	+ 10	

ผู้ตรวจ...


 (นางอมราพร อินทร์แมน)

ผู้รายงาน...


 (นางจริย สมชีพ)

รายงานการติดตามภาวะตลาด ยางพารา
ประจำวันที่ 22 สิงหาคม 2551

รายการ	หน่วย	วันนี้ปีก่อน	ราคาก่อน	ราคาวันนี้	+ เพิ่มขึ้น	ภาวะการค้า
		22 ส.ค. 50	21 ส.ค. 51	22 ส.ค. 51	- ลดลง	
ยางแผ่นดิบชั้น 3						
ราคาเกษตรกรขายได้						
- จ.สุราษฎร์ธานี	กก.	63.50	86.40	87.80	+1.40	ยางพารา ราคาสูงขึ้น ตามความเคลื่อนไหวของตลาดต่างประเทศ
- จ.สงขลา	กก.	63.50	86.90	88.30	+1.40	
- นครศรีธรรมราช	กก.	62.40	85.75	87.20	+1.45	
ราคาตลาดกลาง						
- จ.สุราษฎร์ธานี	กก.	65.10	88.88	91.19	+2.31	
- จ.สงขลา	กก.	65.26	89.25	91.14	+1.89	
- จ.นครศรีธรรมราช	กก.	65.10	89.61	91.39	+1.78	
ยางแผ่นรมควันชั้น 3						
ราคา FOB ชั้น 3 กรุงเทพ	กก.	71.75	96.20	96.90	+0.70	

ผู้รายงาน.....



(นางสาวพิณษา กระบี่ทอง)

รายงานการติดตามภาวะตลาดสินค้าในกรุงเทพมหานคร

○ วันที่ 22 สิงหาคม 2551 สิบเวลา 9.00 - ○ 00 น.

หน่วย : บาท/กก

ลำดับ ที่	รายการ	ราคาขายส่ง (ตลาดปากคลอง)				ราคาขายปลีก (ตลาดทั่วไป)								สถานการณ์
		คณะ			เปลี่ยนแปลง +เพิ่ม -ลด	คณะ			เปลี่ยนแปลง +เพิ่ม -ลด	คิด			เปลี่ยนแปลง +เพิ่ม -ลด	
		วันนี้ก่อน 22 สค.50	วันก่อน 21 สค.51	วันนี้ 22 สค.51		วันนี้ก่อน 22 สค.50	วันก่อน 21 สค.51	วันนี้ 22 สค.51		วันนี้ก่อน 22 สค.50	วันก่อน 21 สค.51	วันนี้ 22 สค.51		
ผักใบ														
1	ผักคะน้า	10-12	18-20	18-20		15-18	25-28	25-28		20-25	30-35	30-35		ผักบุงจีน ราคาอ่อนตัวลง เนื่องจากสภาพอากาศที่ดีขึ้น ทำให้ผลผลิตโตเร็วและได้ขนาดเก็บเกี่ยวปริมาณสินค้ามีเข้าสู่ตลาดเพิ่มมากขึ้น
2	ผักบุงจีน	10-12	18-22	15-20	-2ถึง-3	14-15	25-28	20-25	-3ถึง-5	18-20	30-35	28-30	-2ถึง-5	
3	ผักกวางตุ้ง	6-8	8-10	8-10		12-15	14-18	14-18		18-20	20-25	20-25		
4	ผักกาดหอม	7-10	12-15	12-15		12-15	18-20	18-20		18-20	25-30	25-30		
5	ผักกาดขาวปลี	10-16	10-15	10-15		18-20	15-18	15-18		22-25	20-25	20-25		
6	กะหล่ำปลี	8-10	6-8	6-8		15-18	15-18	15-18		20-25	20-25	20-25		
7	ผักชี*	15-20	120-150	120-150		3-4	14-15	14-15		5-6	16-17	16-17		
8	ต้นหอม*	20-25	25-35	25-35		3-4	4-5	4-5		5-6	6-7	6-7		
9	ขึ้นฉ่าย*	50-70	40-50	40-50		7-8	5-6	5-6		9-10	7-8	7-8		
ผักผล														
1	มะระจีน	10-15	18-20	18-20		15-18	22-24	22-24		20-25	25-28	25-28		
2	มะเขือเทศสีดา	18-20	14-18	14-18		25-30	20-25	20-25		35-40	28-30	28-30		
3	มะเขือเทศผลใหญ่	12-15	14-18	14-18		20-25	20-25	20-25		28-30	28-30	28-30		
4	มะเขือเจ้าพระยา	10-15	10-12	10-12		18-20	15-20	15-20						
5	ถั่วฝักยาว	15-20	18-25	18-25		20-25	28-30	28-30		30-35	30-35	32-35		
6	แตงกวา	6-10	10-15	10-15		12-15	15-18	15-18		18-20	20-25	20-25		
7	ฟักเขียว	8-12	8-12	8-12		12-15	14-16	14-16		18-20	18-20	18-20		
8	พริกสดชี้ฟ้า*	20-25	30-35	30-35		3-5	5-6	5-6						
9	พริกชี้หนู (จินดา)*	25-28	30-35	30-35		3-5	5-6	5-6						
10	มะนาวแป้น (เบอร์ 1-2)/ผล	1.00-1.30	1.20-1.50	1.20-1.50		1.50-1.75	1.75-2.00	1.75-2.00						
	(เบอร์ 3-4)/ผล	0.30-0.70	0.70-1.00	0.70-1.00		0.50-1.00	1.00-1.50	1.00-1.50						
ผักหัว														
1	กะหล่ำดอก	20-22	25-28	25-28		28-32	30-35	30-35		35-40	40-45	40-45		
2	หัวผักกาด	10-15	12-15	12-15		15-20	18-20	18-20		22-25	22-25	22-25		
ผักน้ำ														
1	ผักกะเจต** (1 กำ)	12-16	13-18	13-18		18-20	20-25	20-25						
2	ผักบุงไทย** (10 กำ)	50-60	60-70	60-70		6-7	8-9	8-9						
อื่น ๆ														
1	หน่อไม้ฝรั่ง	45-50	45-55	45-55		50-55	55-60	55-60		58-60	62-65	62-65		
2	ข้าวโพดฝักอ่อน	24-26	28-30	28-30		28-30	32-35	32-35						


 (นางสกุรัตน์ จันทร์ประทีป) (ผู้รายงาน)

 (นางสาวผลิกา สุวรรณลักษณ์) (ผู้ตรวจ)

หมายเหตุ * ราคาขายปลีก หน่วย : บาท/ขีด

**ราคาขายปลีก หน่วย : บาท/กำ

รายงานการติดตามภาวะตลาด"จิง" ในกรุงเทพมหานคร

ประจำวันที่ 22 สิงหาคม 2551

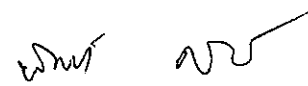
รายการ	หน่วย บาท	ราคาขายส่ง			+ เพิ่มขึ้น	ราคาขายปลีก			+ เพิ่มขึ้น	ภาวะการค้า
		ปีก่อน	วันก่อน	วันนี้	- ลดลง	ปีก่อน	วันก่อน	วันนี้	- ลดลง	
		22 ส.ค. 50	15 ส.ค. 51	22 ส.ค. 51		22 ส.ค. 50	15 ส.ค. 51	22 ส.ค. 51		
จิงอ่อน	กก.	26 - 30	20 - 25	20 - 25		35 - 40	35 - 45	35 - 45		ราคาจำหน่ายทรงตัว ไม่เปลี่ยนแปลง
จิงแก่ (คละ)	กก.	15 - 25	25 - 30	25 - 30		25 - 30	35 - 40	35 - 40		

ผู้ตรวจ



(นางสาวผลิกา สุวรรณลักษณ์)

ผู้รายงาน



(นางสาวพิชชา กระบี่ทอง)

รายงานการติดตามภาวะตลาด "ผลไม้" ในกรุงเทพมหานคร

ประจำวันที่ 22 สิงหาคม 2551

รายการ	หน่วย บาท	ราคาขายส่ง			+ เพิ่มขึ้น - ลดลง	ราคาขายปลีก			+ เพิ่มขึ้น - ลดลง	ภาวะการค้า
		ปีก่อน	วันก่อน	วันนี้		ปีก่อน	วันก่อน	วันนี้		
		22 ส.ค.50	20 ส.ค. 51	22 ส.ค. 51		22 ส.ค. 50	20 ส.ค. 51	22 ส.ค. 51		
1. ส้มเขียวหวาน										ราคาจำหน่ายทรงตัว ไม่เปลี่ยนแปลง
เบอร์ 6	กก.	32 - 33	42 - 50	42 - 50	40 - 42	50 - 60	50 - 60			
เบอร์ 5	กก.	26 - 29	35 - 40	35 - 40	35 - 40	40 - 45	40 - 45			
เบอร์ 4	กก.	20 - 25	30 - 32	30 - 32	25 - 30	35 - 38	35 - 38			
2. ส้มโอ										
พันธุ์ทองดี ใหญ่	ผล	25 - 30	30 - 35	30 - 35	30 - 35	35 - 40	35 - 40			
พันธุ์ทองดี เล็ก	ผล	18 - 20	22 - 28	22 - 28	20 - 25	25 - 30	25 - 30			
3. มะละกอแขกดำ	กก.	25 - 30	12 - 15	12 - 15	30 - 35	18 - 25	18 - 25			
4. แตงโมพันธุ์กินรี	กก.	12 - 13	13 - 14	13 - 14	15 - 20	18 - 20	18 - 20			
5. กลั้วหอมทอง(ใหญ่)	ผล.	2.00 - 2.50	2.50 - 3.00	2.50 - 3.00	2.50 - 3.00	3.00 - 3.50	3.00 - 3.50			
6. กลั้วน้ำว้า	หวี	15 - 20	12 - 18	12 - 18	18 - 25	15 - 25	15 - 25			
7. กลั้วไข่ (ใหญ่)	หวี	16 - 18	14 - 17	14 - 17	20 - 28	20 - 25	20 - 25			
กลั้วไข่ (กลาง)	หวี	12 - 14	10 - 13	10 - 13	15 - 18	15 - 18	15 - 18			
8. ฝรั่ง สาลี (คละ)	กก.	12 - 13	15 - 18	15 - 18	15 - 18	18 - 20	18 - 20			
ฝรั่ง (คัด)	กก.	18 - 20	20 - 22	20 - 22	20 - 25	22 - 25	22 - 25			
9. สับปะรดศรีราชา										
เบอร์ 1	กก.	10.00 - 12.00	13.00 - 15.00	13.00 - 15.00	15 - 17	17 - 20	17 - 20			
เบอร์ 2	กก.	8.00 - 9.00	11.00 - 12.00	11.00 - 12.00	13 - 14	15 - 16	15 - 16			
เบอร์ 3	กก.	6.00 - 7.00	9.00 - 10.00	9.00 - 10.00	10 - 12	10 - 13	10 - 13			


รายการ	หน่วย บาท	ราคาขายส่ง			+ เพิ่มขึ้น	ราคาขายปลีก			+ เพิ่มขึ้น	ภาวะการค้า
		ปีก่อน	วันก่อน	วันนี้	- ลดลง	ปีก่อน	วันก่อน	วันนี้	- ลดลง	
		22 ส.ค. 50	20 ส.ค. 51	22 ส.ค. 51		22 ส.ค. 50	20 ส.ค. 51	22 ส.ค. 51		
10. เงาะ โรงเรียน	กก.	9 - 10	17 - 20	17 - 20		13 - 15	20 - 25	20 - 25		
11. ทุเรียนพันธุ์หมอนทอง	กก.	25 - 28	33 - 35	33 - 35		30 - 35	40 - 50	40 - 50		
12. ลองกอง เบอร์ A	กก.	20 - 25	50 - 60	50 - 60		40 - 45	60 - 65	60 - 65		
ลองกอง เบอร์ B	กก.	15 - 20	40 - 45	40 - 45		30 - 35	50 - 55	50 - 55		
13. น้อยหน้า	กก.	25 - 30	35 - 40	35 - 40		30 - 40	40 - 45	40 - 45		
14. ลำไยพันธุ์อีดอ	กก.	12 - 16	35 - 40	35 - 40		20 - 28	45 - 50	45 - 50		
15. มังคุด (ผิวมัน)	กก.	10 - 12	45 - 50	45 - 50		15 - 18	55 - 60	55 - 60		
(ผิวกละ)	กก.	8 - 9	35 - 40	35 - 40		13 - 15	45 - 50	45 - 50		

ผู้ตรวจ



(นางสาวพอลิกา สุวรรณลักษณ์)

ผู้รายงาน



(นางสาวพิชชา กระบี่ทอง)